

Sommaire

Page

-Indicateurs de la séance & Activité des marchés

2

-Palmarès de la Séance

3

-Activité des marchés sur l'année

4

-Le Marché Principal

5

· Activité sur l'année par compartiment et par groupe de cotation

5

· Activité détaillée par valeur

6

· Répartition du volume des transactions sur l'année par catégorie de donneurs d'ordres

8

-Le Marché Obligataire

10

-Le Marché Hors-cote

13

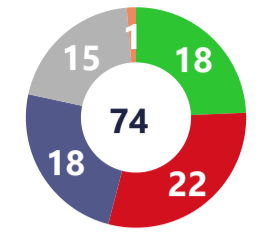
Capitaux traités en TND		
Séance du jour	Cumul annuel 2025	
5 254 249 Total	3 142 237 245 Total	53,21 %
2 012 974 Cote : Titres de Capital	1 188 243 021 Cote : Titres de Capital	46,57 %
219 594 Cote : Titres de créance	495 866 058 Cote : Titres de créance	660,52 %
5 753 Hors Cote	80 028 151 Hors Cote	734,40 %
3 015 929 Enregistrements	1 375 322 431 Enregistrements	18,01 %
0 Déclarations	2 777 583 Déclarations	1282,88K%

Quantités traitées		
Séance du jour	Cumul annuel 2025	
325 225 Total	193 694 328 Total	31,62 %
275 470 Cote: Titres de capital	128 887 575 Cote: Titres de capital	37,16 %
260 Cote: Titres de Créance	3 424 243 Cote: Titres de créance	212,81 %
1 770 Hors Cote	9 906 283 Hors cote	461,15 %
47 725 Enregistrements	51 475 320 Enregistrements	2,28 %
0 Déclarations	907 Déclarations	8145,45 %

Nombre de Transactions		
Séance du jour	Cumul annuel 2025	
1 179 Total	288 084 Total	39,49 %
1 150 Cote: Titres de capital	283 853 Cote: Titres de capital	39,89 %
3 Cote : Titres de créance	428 Cote : Titres de créance	-67,03 %
17 Hors cote	2 970 Hors cote	109,45 %
9 Enregistrements	830 Enregistrements	-6,95 %
0 Déclarations	3 Déclarations	-50,00 %

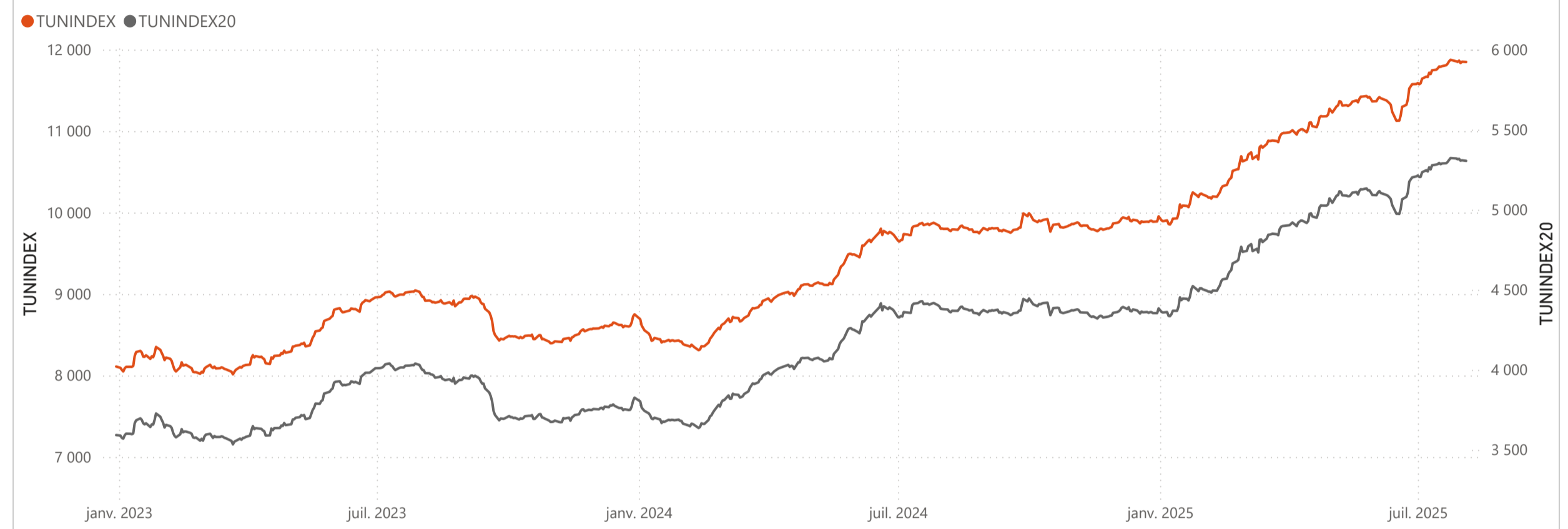
Cap. Boursière en MD	
30 465	
-0,12 % Var. Jour	15,11 % Var. annuelle

Marchés	Echanges Bloc	Quantité Bloc	Capitaux Bloc	Echanges	Quantité	Capitaux en TND
Marché Principal	0	0	0	1 150	275 470	2 012 974

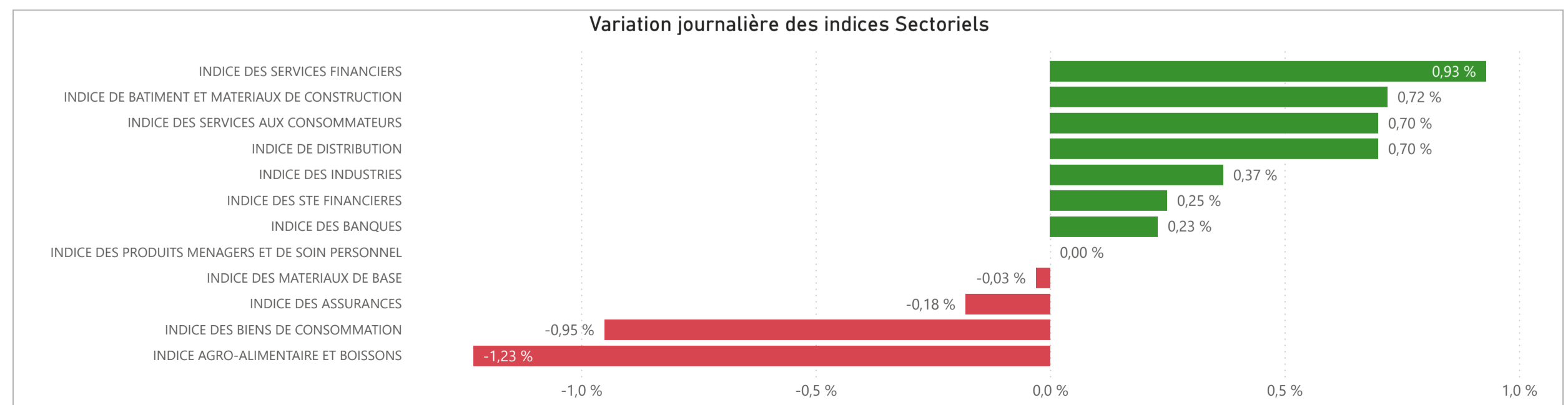


● Hausse ● Baisse ● Inchangé ● NC ● Suspendu

TUNINDEX	-0,03 %	19,03 %	Plus haut de l'année	Plus bas de l'année	TUNINDEX20	-0,07 %	21,01 %	Plus haut de l'année	Plus bas de l'année
11 848,12	Var. du Jour	Var. année	11 875,03	9 852,65	5 305,01	Var. du Jour	Var. année	5 322,72	4 334,94
			24/07/2025	08/01/2025				24/07/2025	08/01/2025



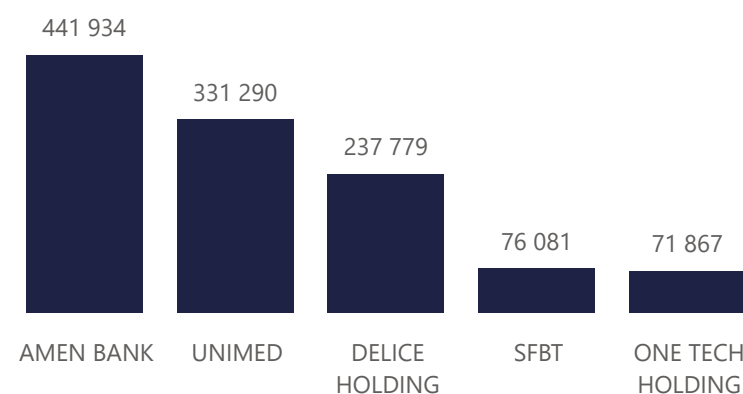
INDICES SECTORIELS	Indice du Jour	Indice Veille	Var. du Jour	Var. sur l'année	Poids dans TUNINDEX	Plus haut de l'année	Plus bas de l'année
INDICE DES STE FINANCIERES	8 664,38	8 642,68	0,25 %	15,93 %	57,74 %	15/07/2025	8 689,27
INDICE DES BANQUES	7 996,10	7 977,70	0,23 %	15,39 %	51,06 %	15/07/2025	8 024,10
INDICE DES ASSURANCES	16 568,55	16 598,42	-0,18 %	8,91 %	3,13 %	09/07/2025	16 767,58
INDICE DES SERVICES FINANCIERS	16 515,66	16 362,82	0,93 %	32,05 %	3,55 %	22/07/2025	16 605,93
INDICE DES SERVICES AUX CONSOMMATEURS	4 363,90	4 333,53	0,70 %	39,50 %	3,76 %	04/08/2025	4 363,90
INDICE DE DISTRIBUTION	6 875,31	6 827,46	0,70 %	39,50 %	3,76 %	04/08/2025	6 875,31
INDICE DES BIENS DE CONSOMMATION	10 716,99	10 820,17	-0,95 %	32,52 %	23,71 %	24/07/2025	10 911,71
INDICE AGRO-ALIMENTAIRE ET BOISSONS	13 460,14	13 627,44	-1,23 %	36,48 %	18,37 %	24/07/2025	13 721,13
INDICE DES PRODUITS MENAGERS ET DE SOIN PERSONNEL	3 195,25	3 195,22	0,00 %	20,38 %	5,34 %	09/07/2025	3 325,10
INDICE DES INDUSTRIES	1 829,59	1 822,92	0,37 %	-0,42 %	9,77 %	14/02/2025	1 868,46
INDICE DE BATIMENT ET MATERIAUX DE CONSTRUCTION	790,38	784,71	0,72 %	-2,46 %	3,89 %	14/01/2025	838,63
INDICE DES MATERIAUX DE BASE	7 023,87	7 025,88	-0,03 %	37,55 %	2,84 %	24/07/2025	7 167,35



Valeurs les plus actives

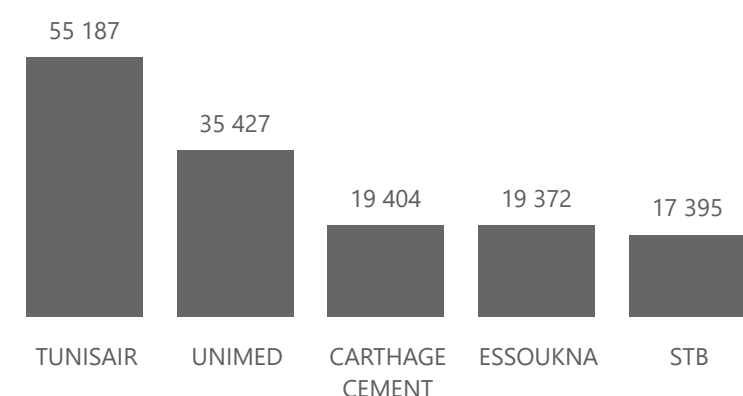
Valeur	Compartiment	Groupe	Capitaux en TND
AMEN BANK	A	11	441 934
UNIMED	A	11	331 290
DELICE HOLDING	A	11	237 779
SFBT	A	11	76 081
ONE TECH HOLDING	A	11	71 867

Capitaux en TND



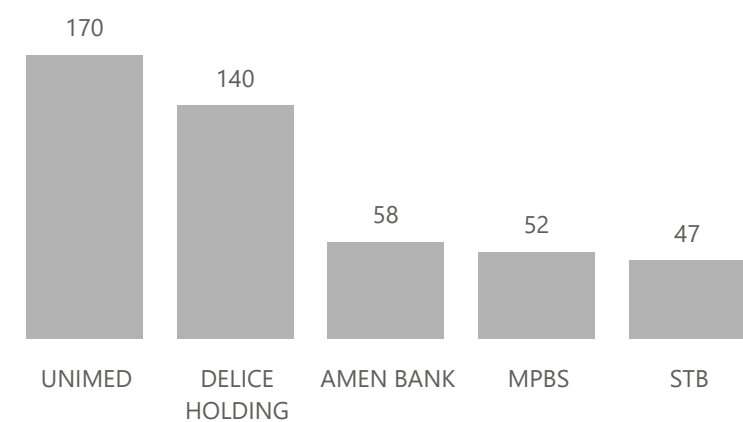
Valeur	Compartiment	Groupe	Quantité
TUNISAIR	S	99	55 187
UNIMED	A	11	35 427
CARTHAGE CEMENT	A	11	19 404
ESSOUKNA	B	12	19 372
STB	A	11	17 395

Quantité



Valeur	Compartiment	Groupe	Echanges
UNIMED	A	11	170
DELICE HOLDING	A	11	140
AMEN BANK	A	11	58
MPBS	B	11	52
STB	A	11	47

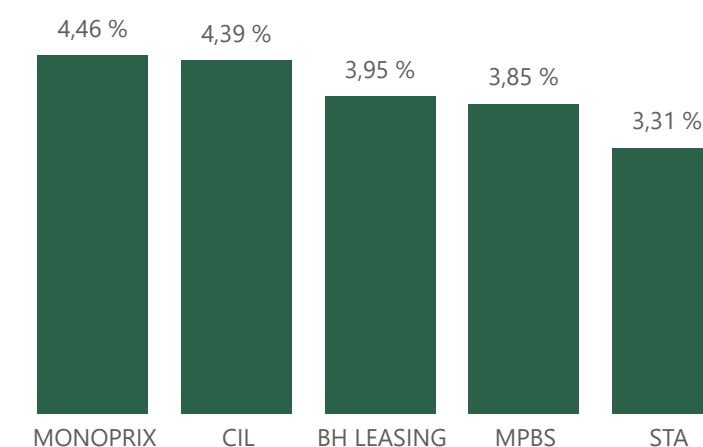
Echanges



Principaux écarts

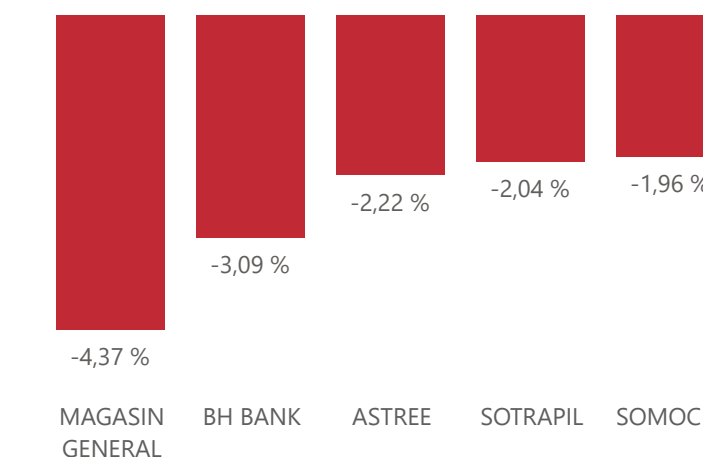
Valeur	Groupe	Cours de Clôture	Var. du Jour
MONOPRIX	12	6,330	4,46 %
CIL	12	26,620	4,39 %
BH LEASING	12	4,740	3,95 %
MPBS	11	8,090	3,85 %
STA	11	30,000	3,31 %

Top 5 hausses



Valeur	Groupe	Cours de Clôture	Var. du Jour
MAGASIN GENERAL	12	7,010	-4,37 %
BH BANK	11	9,100	-3,09 %
ASTREE	12	44,000	-2,22 %
SOTRAPIL	11	22,100	-2,04 %
SOMOCER	99	0,500	-1,96 %

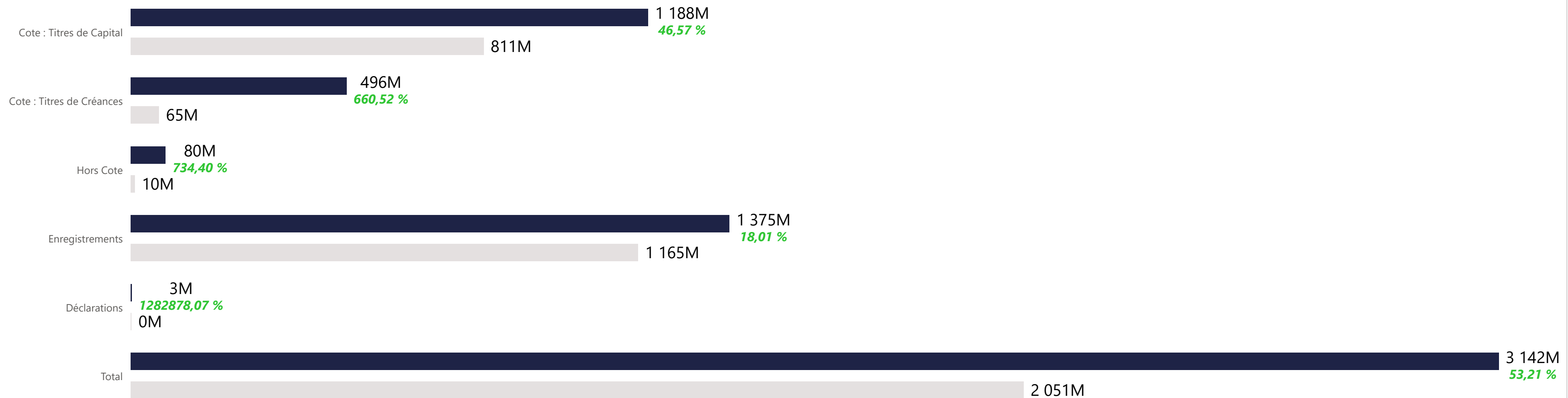
Top 5 baisses



Marchés	Echanges cumulés 2025	Echanges cumulés 2024	Variation	Quantité cumulée 2025	Quantité cumulée 2024	Variation	Capitaux cumulés 2025 en TND	Capitaux cumulés 2024 en TND	Variation
Cote : Titres de Capital	283 853	202 910	39,89 %	128 887 575	93 971 593	37,16 %	1 188 243 021	810 712 028	46,57 %
Cote : Titres de Créances	428	1 298	-67,03 %	3 424 243	1 094 667	212,81 %	495 866 058	65 201 179	660,52 %
Hors Cote	2 970	1 418	109,45 %	9 906 283	1 765 340	461,15 %	80 028 151	9 591 059	734,40 %
Enregistrements	830	892	-6,95 %	51 475 320	50 326 406	2,28 %	1 375 322 431	1 165 466 096	18,01 %
Déclarations	3	6	-50,00 %	907	11	8145,45 %	2 777 583	216	1282878,07 %
Total	288 084	206 524	39,49 %	193 694 328	147 158 017	31,62 %	3 142 237 245	2 050 970 579	53,21 %

Evolution des capitaux traités en TND 2025/2024

● Capitaux 2025 ● Capitaux 2024



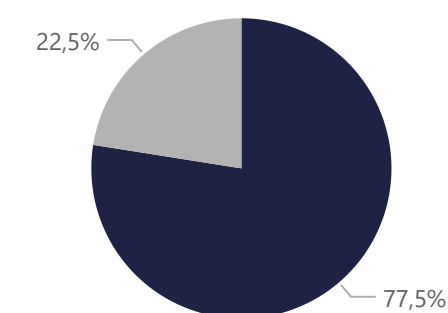
1 188 243 021

Capitaux traités en TND

Marché	Echanges	Quantité	Capitaux en TND
Cote : Titres de Capital	283 853	128 887 575	1 188 243 021

Répartition du volume entre Carnet d'ordres central et Marché de blocs

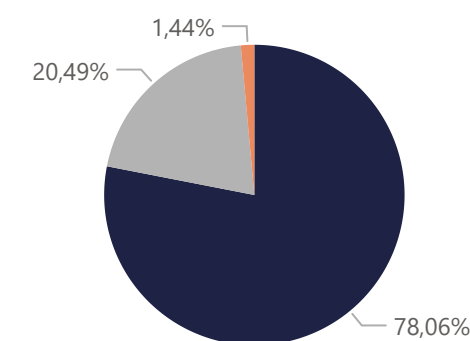
Marché	Echanges	Quantité	Capitaux en TND	Capitaux en %
Carnet d'ordres Central	283 793	108 477 234	920 916 211	77,50%
Marché de Blocs	60	20 410 341	267 326 810	22,50%
Total	283 853	128 887 575	1 188 243 021	100,00%



Marché
 ● Carnet d'ordres Central
 ● Marché de Blocs

Répartition du volume par Compartiment

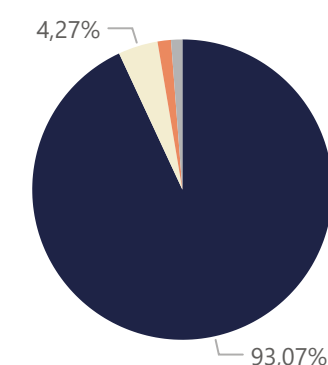
Compartiment	Echanges	Quantité	Capitaux en TND	Capitaux en %
A	183 454	87 174 286	927 566 045	78,06%
B	85 220	24 332 885	243 515 355	20,49%
S	15 179	17 380 404	17 161 621	1,44%
Total	283 853	128 887 575	1 188 243 021	100,00%



Compartiment
 ● A
 ● B
 ● S

Répartition du volume par Groupe de cotation

Groupe de cotation	Echanges	Quantité	Capitaux en TND	Capitaux en %
11	240 930	104 321 304	1 105 922 736	93,07%
12	10 467	5 792 436	50 759 224	4,27%
99	14 750	17 377 143	17 161 543	1,44%
32	17 706	1 396 692	14 399 519	1,21%
Total	283 853	128 887 575	1 188 243 021	100,00%



Groupe de cotation
 ● 11
 ● 12
 ● 99
 ● 32

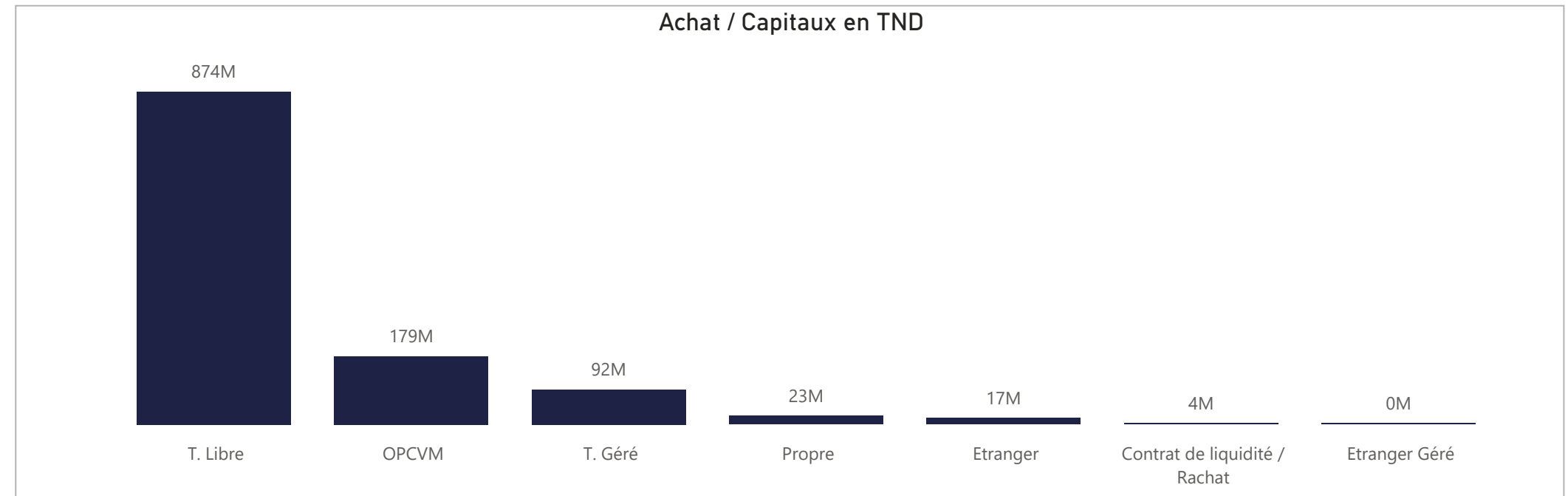
Séance du jour																				Année 2025									
SECTEUR/VALEUR	Code ISIN	MNEMO	Compartiment	Groupe	Mode de Cotation	Titres Admis	Cap. Boursière en MD	Cap. B En %	Echanges Bloc	Quantité Bloc	Capitaux Bloc en TND	Echanges	Quantité	Capitaux en TND	Clôture	Var. du Jour	Indicateur	VWAP Veille	VWAP	Var. VWAP	Ouverture	Rendement annuel	Echanges Bloc	Quantité Bloc	Capitaux Bloc en TND	Echanges	Quantité	Capitaux en TND	
BANQUES						846 256 529	12 725,35	41,77 %	0	0	0	198	40 040	612 540								9	1 551 395	47 457 449	53 607	22 154 879	313 228 182		
BIAT	TN0001800457	BIAT	A	11	Continu	40 800 000	3 833,16	12,58 %		8	72	6 745	93,950	-0,05 %				93,969	93,684	-0,30 %	93,830	6,52 %			5 982	399 353	38 667 709		
ATTIJARI BANK	TN0001600154	TJARI	A	11	Continu	50 000 000	2 885,00	9,47 %		19	698	40 221	57,700	0,03 %				57,703	57,624	-0,14 %	51,500	43,57 %	2	552 546	25 638 134	10 248	1 487 540	84 727 266	
AMEN BANK	TN0003400058	AB	A	11	Continu	34 920 000	1 483,05	4,87 %		58	10 577	441 934	42,470	2,83 %				41,234	41,783	1,33 %	36,900	24,04 %	2	84 670	3 005 785	11 041	1 998 742	77 432 396	
BT	TN0002200053	BT	A	11	Continu	270 000 000	1 436,40	4,71 %		5	968	5 132	5,320	0,00 %				5,300	5,302	0,04 %	5,190	9,25 %			5 084	3 733 496	19 069 442		
UIB	TN0003900107	UIB	A	11	Continu	32 560 000	699,06	2,29 %		7	662	14 183	21,470	-1,06 %						21,424		22,300	0,09 %	4	844 430	17 488 298	1 146	1 477 635	31 407 313
BNA	TN0003100609	BNA	A	11	Continu	64 000 000	517,12	1,70 %		21	3 310	26 632	8,080	-0,25 %				8,043	8,046	0,04 %	8,180	11,00 %				7 008	2 901 454	25 201 658	
STB	TN0002600955	STB	A	11	Continu	155 375 000	450,59	1,48 %		47	17 395	50 413	2,900	0,00 %				2,916	2,898	-0,62 %	2,970	-2,36 %				6 131	3 940 939	10 991 880	
BH BANK	TN0001900604	BH	A	11	Continu	47 600 000	433,16	1,42 %		10	486	4 423	9,100	-3,09 %				9,072	9,100	0,31 %	12,700	-25,20 %				1 695	445 269	4 872 333	
UBCI	TN0002400505	UBCI	A	12	Fixing	20 001 529	395,03	1,30 %		2	150	2 963	19,750	0,00 %				19,750	19,750	0,00 %	21,500	-2,33 %	1	69 749	1 325 231	267	129 985	2 530 724	
ATB	TN0003600350	ATB	A	11	Continu	100 000 000	352,00	1,16 %		19	5 522	19 139	3,520	0,00 %				3,423	3,466	1,26 %	2,800	25,71 %				3 832	5 499 600	17 425 031	
WIFACK INT BANK	TN0007200017	WIFAK	A	11	Continu	30 000 000	237,00	0,78 %					7,900	0,00 %	NC						9,000	-12,22 %				376	64 657	550 604	
BTE (ADP)	TN0001300557	BTE	B	12	Fixing	1 000 000	3,78	0,01 %		2	200	756	3,780	1,89 %				3,710	3,780	1,89 %	3,350	12,84 %				797	76 209	351 824	
AGRO ALIMENTAIRE ET BOISSONS						571 727 409	7 767,11	25,50 %	0	0	0	211	26 046	347 385								28	3 976 078	59 187 001	36 674	17 611 051	249 440 494		
SFBT	TN0001100254	SFBT	A	11	Continu	268 125 000	3 322,07	10,90 %		41	6 121	76 081	12,390	-1,27 %				12,548	12,429	-0,95 %	11,600	13,71 %	6	1 315 092	17 338 311	11 445	6 045 654	74 244 787	
POULINA GP HOLDING	TN0005700018	PGH	A	11	Continu	180 003 600	2 781,06	9,13 %		13	1 162	17 954	15,450	-0,32 %				15,456	15,451	-0,03 %	8,680	83,18 %	18	2 346 548	34 152 379	13 034	9 172 897	127 822 570	
DELICE HOLDING	TN0007670011	DH	A	11	Continu	109 814 524	1 526,42	5,01 %		140	17 204	237 779	13,900	-1,91 %				14,277	13,821	-3,19 %	16,090	78,99 %	4	314 438	7 696 311	9 454	1 924 520	42 287 423	
LAND OR	TN0007510019	LNDOR	B	11	Continu	13 784 285	137,57	0,45 %		17	1 559	15 570	9,980	-1,58 %				10,019	9,987	-0,32 %	10,350	0,29 %				2 741	467 980	5 085 713	
DISTRIBUTION						194 111 628	1 764,99	5,79 %	0	0	0	114	17 652	171 323								15	7 612 046	78 232 189	20 580	13 648 789	132 521 198		
ARTES	TN0007300015	ARTES	A	11	Continu	38 250 000	431,84	1,42 %		31	2 164	24 417	11,290	3,20 %				10,912	11,283	3,40 %	8,200	47,44 %	3	3 698 735	28 969 539	4 298	4 968 676	41 881 815	
ENNAKL AUTOMOBILES	TN0007410012	NAKL	A	11	Continu	30 000 000	415,50	1,36 %						0,00 %	NC			13,850			10,610	38,83 %	1	117 088	1 461 258	1 115	252 888	3 055 036	
CITY CARS	TN0007550015	CITY	A	11	Continu	18 000 000	306,00	1,00 %		3	66	1 122	17,000	0,00 %				16,739	17,000	1,56 %	12,700	43,70 %				2 030	375 200	5 697 693	
MONOPRIX	TN0001000108	MNP	B	12	Fixing	25 345 736	160,44	0,53 %		8	2 788	17 648	6,330	4,46 %				6,060	6,330	4,46 %	3,550	78,31 %				693	305 912	1 435 132	
SMART TUNISIE	TNQPQXRODTH8	SMART	B	11	Continu	10 123 443	158,94	0,52 %		19	3 408	52 964	15,700	-1,57 %				15,933	15,541	-2,46 %	13,650	21,61 %	2	460 000	5 612 000	4 533	1 326 331	17 566 421	
MAGASIN GENERAL	TN0006440010	MAG	B	12	Fixing	15 777 070	110,60	0,36 %		2	284	1 991	7,010	-4,37 %				7,330	7,010	-4,37 %	6,990	0,29 %	3	2 255 000	15 807 550	238	2 271 560	15 924 341	
SOTUMAG	TN0006580013	MGR	B	11	Continu	13 200 000	92,93	0,31 %		14	4 280	30 057	7,040	-0,42 %				7,037	7,023	-0,20 %	6,250	20,32 %				1 476	419 683	2 648 795	
STA	TNNGTFLC2986	STA	B	11	Continu	2 000 000	60,00	0,20 %		20	1 374	41 206	30,000	3,31 %				28,415	29,990	5,54 %	21,000	52,57 %	6	1 081 223	26 381 841	3 384	1 759 940	42 395 999	
UADH	TN0007690019	UADH	S	99	Fixing	36 953 847	19,96	0,07 %		15	3 188	1 722	0,540	0,00 %				0,540	0,540	0,00 %	0,540	0,00 %				1 550	1 350 093	664 340	
CELLCOM	TN0007590011	CELL	B	12	Fixing	4 461 532	8,79	0,03 %		2	100	197	1,970	1,03 %				1,903	1,970	3,52 %	2,340	-15,81 %				1 263	618 506	1 251 626	
ASSURANCE						60 467 693	1 414,41	4,64 %	0	0	0	23	5 697	44 268								3	51 822	5 112 092	4 781	2 018 231	27 923 589		
STAR	TN0006060016	STAR	A	12	Fixing	2 307 693	452,31	1,48 %		6	50	9 870	196,000	-0,51 %				197,000	197,400	0,20 %	178,000	14,83 %	2	17 736	3 595 265	1 162	65 520	12 927 554	
ASTREE	TN0003000452	AST	A	12	Fixing	6 000 000	264,00	0,87 %		2	61	2 695	44,000	-2,22 %				45,000	44,180	-1,82 %	46,000	1,09 %	1	34 086	1 516 827	121	43 350	1 936 500	
ASSUR MAGHREBIA	TN0007830011	ASSMA	A	12	Fixing	4 500 000	220,50	0,72 %					49,000	0,00 %	NC			49,000			51,480	1,30 %				519	28 644	1 443 945	
BH ASSURANCE	TN0006550016	BHASS	B	12	Fixing	2 660 000	172,50	0,57 %					64,850	0,00 %	NC						49,000	35,41 %				22	2 316	141 334	
TUNIS RE	TN0007380017	TRE	B	11	Continu	20 000 000	162,60	0,53 %		1	2	16	8,130	1,63 %				8,000	8,130	1,63 %	8,200	5,00 %				565	180 072	1 422 825	
ASSU MAGHREBIA VIE	TNDKJ8068X14	AMV	B	11	Continu	25 000 000	142,50	0,47 %		14	5 584	31 687	5,700	0,53 %				5,666	5,675	0,16 %	6,150	-1,41 %				2 392	1 698 329	10 051 431	
SERVICES FINANCIERS						131 016 000	1 348,09	4,43 %	0	0	0	40	12 392	108 579								0	0	0	12 849	4 894 306	53 505 655		
SPDIT - SICAF	TN0001400704	SPDIT	A	11	Continu	28 000 000	347,20	1,14 %		3	176	2 182	12,400	0,00 %				12,400	12,400	0,00 %	12,000	11,67 %				1 220	329 153	4 095 754	
TUNISIE LEASING F	TN0002100907	TLS	B	11	Continu	10 800 000	310,50	1,02 %		15	1 369	38 999	28,750	0,88 %				28,460	28,487	0,09 %	17,990	66,20 %				4 883	1 109 048	24 714 084	
ATL	TN0004700100	ATL	B	11	Continu	32 500 000	194,68	0,64 %		11	10 290	60 740	5,990	0,00 %				5,902	5,903	0,02 %	3 114	2 304 176				3 114	2 304 176	11 716 079	
CIL	TN0004200853	CIL	B	12	Fixing	7 000 000	186,34	0,61 %		5	217	5 536	26,620	4,39 %				25,50											

Séance du jour										Année 2025		
Secteur / Emetteur / Valeur	Code ISIN	MNEMO	Groupe	Echanges	Quantité	Capitaux en TND	Dernier cours	Indicateur	Echanges	Quantité	Capitaux en TND	
TECHNOLOGIE												
TELNET HOLDING												
TUN DA 1/10 010719	TN0007440035	TLN19	32					NC	24	88	52	
BANQUES												
ATTIJARI BANK												
TJARI - (Da)	TN0001600162	TJADA	32					NC	17	83	286	
TJARI - Da39	TN0001600261	TJA39	32					NC	1	11	24	
TJARIDA1/40 250518	TN0001600501	TJA18	32					NC	239	2 484	3 426	
TJARIDA4/21 300425	TN823JXM7775	TJA25	32					NC	10 006	1 252 694	14 262 526	
BIAT												
BIAT Da32 4/60	TN0001800465	BIA32	32					NC	2	60	591	
BIAT Da36 1/24	TN0001800567	BIA36	32					NC	84	651	2 550	
BIAT DA1/20 290620	TN0001800622	BIA20	32					NC	200	1 058	4 160	
BIAT DA1/7 291124	TN6G3R18F70	BIA24	32					NC	814	2 383	28 996	
BH BANK												
BQ HABITAT (Da)	TN0001900612	BHDA	32					NC	5	12	3	
BH Da 1/20 150999	TN0001900679	BH12	32					NC	1	2	2	
BH Da1/25 14022000	TN0001900711	BH14	32					NC	5	55	7	
BHDA 1/15 28052007	TN0001900778	BHDA7	32					NC	0	0	0	
BH DA 1/3 270715	TN0001900901	BH15	32					NC	12	12	23	
BH DA 1/5 171117	TN0001900992	BH17	32					NC	28	67	68	
BT												
BQ DE TSIE - Da	TN0002200103	BTDA	32					NC	4	7	20	
BT Da 3/10 170599	TN0002200210	BT19	32					NC	5	8	62	
BTDA1/7(1/2 0/1)	TN0002200251	BT15A	32					NC	8	17	52	
BT Da 1/2 2305206	TN0002200319	BTDA6	32					NC	3	3	24	
BT Da 1/2 10/06/09	TN0002200327	BTDA9	32					NC	6	6	30	
BT Da 1/3 280613	TN0002200335	BT13	32					NC	23	34	59	
BT DA 1/5 03062016	TN0002200343	BT16	32					NC	41	77	99	
BT DA 1/4 04052018	TN0002200350	BT18	32					NC	55	178	156	
BT DA 1/5 10052022	TNYHLWKDE97	BT22	32	1	2	2	0,900		107	512	373	
UBCI												
UBCI Da 1/6 019000	TN0002400570	UBC00	32					NC	6	6	15	
UBCI Da 3/7 010704	TN0002400646	UBC04	32					NC	7	8	54	
UBCI Da 1/2 150710	TN0002400653	UBC10	32					NC	0	0	0	
UBCI Da8/33 141013	TN0002400695	UBC13	32					NC	33	237	884	
BNA												
BNA DA 1/10 040509	TN0003100633	BNA09	32					NC	0	0	0	
BNA DA 1/10 200618	TN0003100740	BNA18	32					NC	8	11	0	
BNA DA 1/55 150419	TN0003100815	BNA19	32					NC	30	561	153	
AB												
AB Da 26 3/37	TN0003400108	AB26	32					NC	5	67	345	
AB Da 29 3/40	TN0003400116	AB29	32					NC	0	0	0	
AB Da 34 2/59	TN0003400157	AB34	32					NC	8	171	194	
AB Da 1/27	TN0003400207	ABA38	32					NC	4	60	133	
ABDA 1/14 11122007	TN0003400272	ABDA7	32					NC	5	18	75	
AB Da 3/37 281209	TN0003400371	ABDA9	32					NC	7	87	525	
AB Da 1/10 110613	TN0003400454	AB13	32					NC	9	20	100	
AB DA1/24 01082016	TN0003400512	AB16	32					NC	10	41	27	
AB DA1/25 300617	TN0003400579	AB17	32					NC	47	450	409	
AB DA 1/7 1210223	TNMY01P21CP7	AB23	32					NC	75	291	1 017	
AB DA 2/13 281024	TN66JFMSA518	AB24	32					NC	269	1 361	7 356	
ATB												
ATBDA1/7 09/11/05	TN0003600434	ATBDA	32					NC	2	15	6	
ATB Da 1/10 151208	TN0003600517	ATB08	32					NC	2	5	0	
ATB Da 1/16 161210	TN0003600616	ATB10	32					NC	4	20	0	
WIFAK INTERNATIONAL BANK												
WIFAK DA1/2 121015	TN0007200132	WIF15	32					NC	2	2	0	
ASSURANCE												
ASTREE												
AST Da 1/2 140817	TN0003000528	AST17	32					NC	0	0	0	
SERVICES FINANCIERS												
SPDIT SICAF												
SPDIT Da 1/24 3512	TN0001400720	SPD12	32					NC	4	17	0	
TUNISIE LEASING ET FACTORING												
TUN. LEAS. (Da 10)	TN0002100915	TLSDA	32					NC	0	0	0	
TL5 Da 1/4	TN0002100956	TLD01	32					NC	0	0	0	
TL5 Da 1/5(021202)	TN0002100980	TL502	32					NC	0	0	0	
TL5 Da 1/6(181203)	TN0002101012	TL503	32					NC	0	0	0	
TL5 Da 1/7(061204)	TN0002101061	TL504	32					NC	0	0	0	
TL5 Da1/55(010307)	TN0002101152	TL507	32					NC	0	0	0	
TL5 Da 1/56 030308	TN0002101210	TL508	32					NC	2	2	0	
TL5 Da 1/57 020309	TN0002101319	TL509	32					NC	2	2	0	
TL5 Da 1/68 301309	TN0002101392	TL592	32					NC	14	77	16	
TL5 Da 1/69 010210	TN0002101400	TL510	32					NC	12	93	36	
TL5 Da 3/80 010213	TN0002101590	TL513	32					NC	37	516	387	
TL DA3/83 10022014	TN0002101749	TL514	32					NC	37	676	517	
TL DA2/43 02022015	TN0002101814	TL515	32					NC	24	334	210	
TL5 DA1/23 010719	TN0002102044	TL519	32					NC	76	645	429	
CIL												
CIL DA 2007 1/4	TN0004201042	CIL07	32					NC	0	0	0	
CIL Da 1/5 301208	TN0004201117	CIL08	32					NC	1	3	38	
CIL Da 1/3 110610	TN0004201216	CIL10	32					NC	0	0	0	
CIL Da 1/4 030611	TN0004201281	CIL11	32					NC	1	1	10	
CIL DA2/5 15052023	TNEOEJ4P2R7	CIL23	32					NC	7	11	85	
ATL												
ATL Da 1/5 290808	TN0004700266	ATL08	32					NC	0	0	0	
ATL Da 2/17 261112	TN0004700472	ATL12	32					NC	10	105	50	
ATTIJARI LEASING												
ATTIJARI LS ROMPU	TN0006610141	TJLR	32					NC	0	0	0	
TJL DA 3/17 210717	TN0006610448	TJL17	32					NC	31	283	1 016	
BH LEASING												
ML DA 1/4 250515	TN0006720072	ML15	32					NC	8	35	17	
HANNIBAL LEASE												
HL DA 1/10 180817	TN0007310378	HL17	32					NC	5	39	26	
HL DA3/7 09/10/20	TN0007310519	HL20	32					NC	11	478	1 412	
TELECOMMUNICATIONS												
SOTETEL												
SOTETEL Da1/6	TN0006530059	SOT01	32					NC	0	0	0	
SOT Da 1/5 010102	TN0006530067	SOT02	32					NC	0	0	0	
SOT Da 1/5 010703	TN0006530075	SOT03	32					NC	1	1	1	
SOT Da 1/10 150704	TN0006530083	SOT04	32					NC	5	14	8	
SOT Da1/22 010906	TN0006530091	SOT06	32					NC	3	8	0	
DISTRIBUTION												
MONOPRIX												
MONOPRIX Da	TN0001000116	MNPDA	32					NC	2	8	6	
MNP Da 1/2 100611	TN0001000124	MNP11	32					NC	7	7	7	
MNP Da 1/5 040309	TN0001000132	MNP12	32					NC	12	17	5	
MNP Da 1/5 160615	TN0001000140	MNP15	32					NC	14	38	13	
MAGASIN GENERAL												
MAG GEN Da 1/2	TN0006440028	MGDA4	32					NC	0	0	0	
SOTUMAG												
MGR Da1/3 050710	TN0006580021	MGR10	32					NC	3	3	3	
MGR DA 1/10 201217	TN0006580039	MGR17	32					NC	7	10	5	
ARTES												
ARTES Da1/4 230712	TN0007300023	ART12	32					NC	19	36	47	
ARTES Da1/5 040313	TN0007300031	ART13	32					NC	30	53	77	
CITY CARS												
CITY DA1/3 230919	TN0007550023	CTY19	32					NC	13	15	93	
SMART TUNISIE												
SMART DA1/5 070623	TN71DVBX6058	SMT23	32					NC	153	434	609	
SMART DA1/6 111124	TN7PHJLMS9GW2	SMT24	32					NC	251	1 174	2 082	
VOYAGE ET LOISIRS												
TUNISAIR												
TUNISAIR - Da 01	TN0001200419	TAIDA	32					NC	19	60	4	
TUNISAIR - Da 04	TN0001200468	TAI04	32					NC	15	72	1	
TAIR Da1/10 010799	TN0001200476	TAI99	32					NC	36	325	5	
TAIR Da1/10 030700	TN0001200492	TAI00	32					NC	37	334	4	
TUNISAIR Da 1/10	TN0001200518	TAI01	32					NC	35	318	4	
TAIR Da1/22 310806	TN0001200534	TAI06	32					NC	54	577	6	
TAIR Da 1/5 010908	TN0001200547	TAI08	32					NC	64	240	11	
TAIR Da1/11 170709	TN0001200567	TAI09	32					NC	78	534	6	
SANTE												
UMIMED												
UMED D76/509 260716	TN0007720022	UMD16	32					NC	29	1 398	1 228	
UMD DA1/1/17 40817	TN0007720030	UMD17	32					NC	51	2 549	1 368	
AUTOMOBILES ET EQUIPEMENTIERS												
STIP												

ACHAT

Achat	Echanges	Quantité	Capitaux en TND	Capitaux en %
T. Libre	232 265	98 897 639	873 743 835	73,53%
OPCVM	22 717	15 524 750	179 277 020	15,09%
T. Géré	24 242	10 373 438	91 869 382	7,73%
Propre	1 696	2 147 625	22 670 603	1,91%
Etranger	1 507	1 262 204	16 817 186	1,42%
Contrat de liquidité / Rachat	1 389	653 426	3 501 486	0,29%
Etranger Géré	37	28 493	363 509	0,03%
Total	283 853	128 887 575	1 188 243 021	100,00%

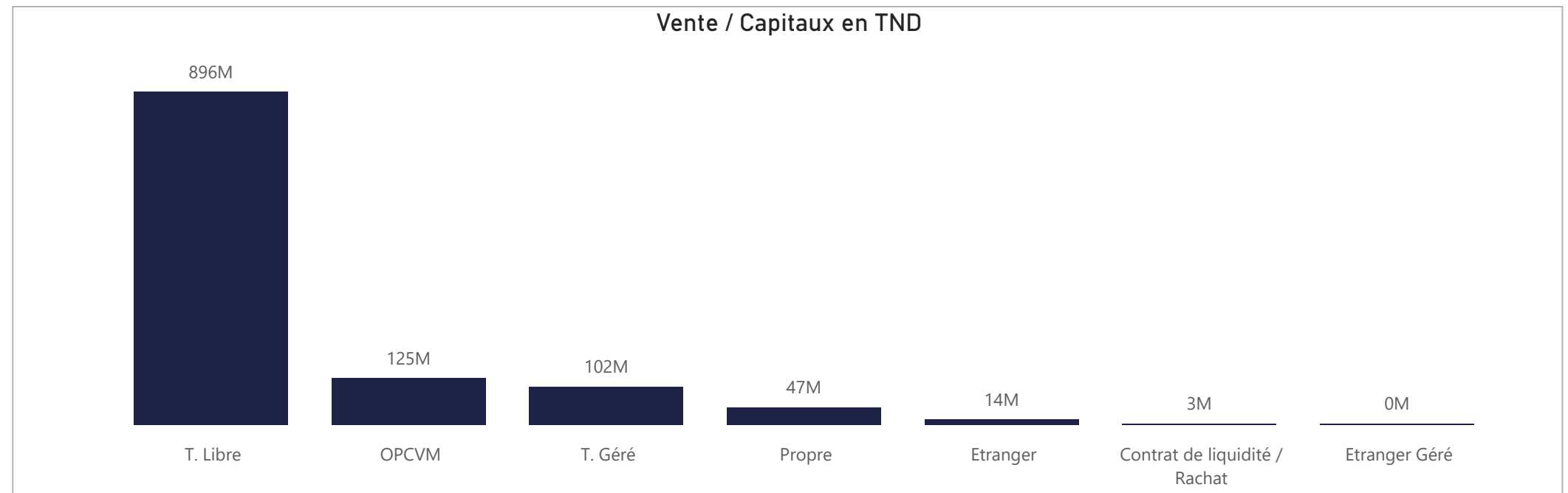
Achat / Capitaux en TND



VENTE

Vente	Echanges	Quantité	Capitaux en TND	Capitaux en %
T. Libre	215 839	101 151 860	895 891 727	75,40%
OPCVM	24 327	10 511 745	125 171 073	10,53%
T. Géré	35 425	11 076 841	102 158 521	8,60%
Propre	5 017	4 226 987	47 186 962	3,97%
Etranger	2 338	1 634 508	14 326 634	1,21%
Contrat de liquidité / Rachat	744	201 060	3 029 296	0,25%
Etranger Géré	163	84 574	478 808	0,04%
Total	283 853	128 887 575	1 188 243 021	100,00%

Vente / Capitaux en TND



ACHAT

Marché Principal

Mois	Contrat de liquidité / Rachat	Etranger	Etranger Géré	OPCVM	Propre	T. Géré	T. Libre	Total
janvier	288 356	419 638	6 429	19 172 354	1 969 755	12 358 439	96 066 249	130 281 220
février	940 726	1 217 078	21 094	28 766 147	394 941	10 131 637	76 544 864	118 016 486
mars	961 043	1 960 932	37 691	21 548 748	9 955 125	13 392 731	103 066 470	150 922 739
avril	508 022	940 858	12 350	23 289 579	2 645 356	16 198 554	136 622 685	180 217 403
mai	361 602	2 506 576	257 940	41 534 905	1 215 096	16 590 360	141 817 353	204 283 832
juin	255 297	6 767 166	10 955	24 192 029	580 803	12 884 516	183 509 766	228 200 531
juillet	146 700	2 687 160	17 050	19 832 713	5 807 228	9 449 893	132 472 340	170 413 084
août	39 741	317 778		940 544	102 300	863 253	3 644 108	5 907 724
1	18 286	295 378		843 027	102 300	319 264	2 316 495	3 894 750
4	21 455	22 400		97 517		543 989	1 327 612	2 012 974
Total	3 501 485	16 817 186	363 509	179 277 020	22 670 603	91 869 382	873 743 835	1 188 243 021

Marché de Bloc

Mois	Propre	T. Libre	Total
janvier		17 324 377	17 324 377
mars	8 623 845	17 491 258	26 115 103
avril		26 381 841	26 381 841
mai		19 285 380	19 285 380
juin		108 966 206	108 966 206
juillet	4 675 811	64 578 092	69 253 903
Total	13 299 655	254 027 155	267 326 810

VENTE

Marché Principal

Mois	Contrat de liquidité / Rachat	Etranger	Etranger Géré	OPCVM	Propre	T. Géré	T. Libre	Total
janvier	525 024	1 419 450	7 658	13 998 498	1 777 939	16 661 263	95 891 388	130 281 220
février	753 593	3 075 751	32 375	15 249 304	3 415 285	16 172 015	79 318 163	118 016 486
mars	253 079	1 852 422	27 151	18 382 868	11 771 101	13 622 088	105 014 031	150 922 739
avril	322 390	355 673	70 410	13 248 017	6 814 555	16 120 239	143 286 120	180 217 403
mai	440 744	1 693 231	300 718	22 545 077	15 591 110	14 433 840	149 279 113	204 283 832
juin	632 200	4 684 930	40 497	26 686 577	2 215 333	13 839 816	180 101 178	228 200 531
juillet	96 718	1 104 744		14 180 804	5 581 743	10 968 943	138 480 133	170 413 084
août	5 546	140 434		879 929	19 896	340 318	4 521 601	5 907 724
1	2 576	99 169		768 667	19 209	137 197	2 867 932	3 894 750
4	2 971	41 265		111 262	687	203 120	1 653 669	2 012 974
Total	3 029 296	14 326 634	478 808	125 171 073	47 186 962	102 158 521	895 891 727	1 188 243 021

Marché de Bloc

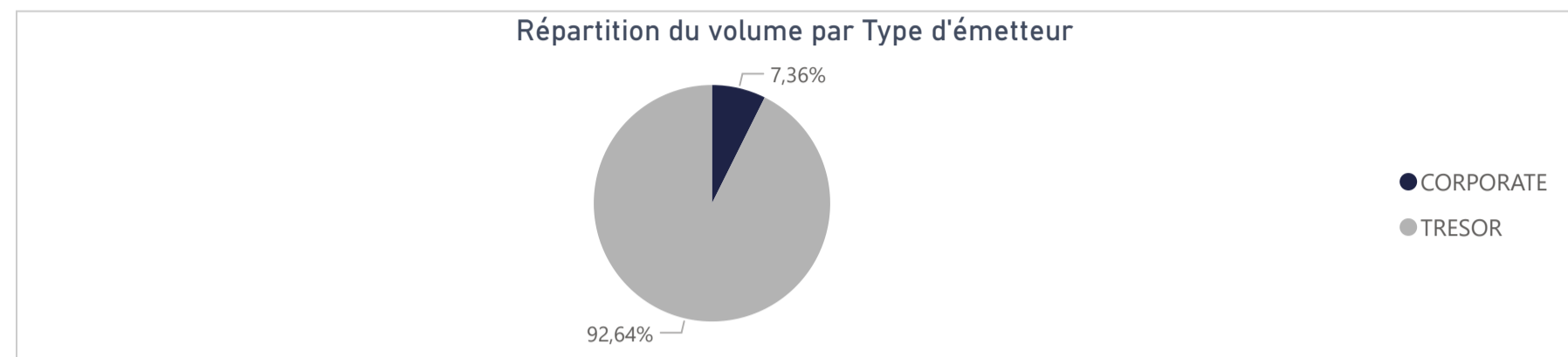
Mois	Propre	T. Libre	Total
janvier		17 324 377	17 324 377
mars	8 623 845	17 491 258	26 115 103
avril		26 381 841	26 381 841
mai	7 517 880	11 767 500	19 285 380
juin		108 966 206	108 966 206
juillet	4 675 811	64 578 092	69 253 903
Total	20 817 535	246 509 275	267 326 810

495 866 058

Capitaux traités sur l'année en TND

Marché	Echanges	Quantité	Capitaux en TND
Cote : Titres de Créances	428	3 424 243	495 866 058

Type d'émetteur	Echanges	Quantité	Capitaux en TND	Capitaux en %
TRESOR	345	2 947 352	459 355 543	92,64%
CORPORATE	83	476 891	36 510 515	7,36%
Total	428	3 424 243	495 866 058	100,00%



Achat	Echanges	Quantité	Capitaux en TND	Capitaux en %
OPCVM	199	3 337 527	493 457 372	99,51%
T. Libre	57	57 584	1 790 914	0,36%
T. Géré	172	29 132	617 772	0,12%
Total	428	3 424 243	495 866 058	100,00%

Vente	Echanges	Quantité	Capitaux en TND	Capitaux en %
T. Libre	151	739 496	266 649 731	53,77%
Propre	20	967 120	151 590 077	30,57%
OPCVM	109	1 680 872	77 111 325	15,55%
T. Géré	148	36 755	514 925	0,10%
Total	428	3 424 243	495 866 058	100,00%

Répartition des capitaux traités en TND par catégorie de donneurs d'ordres

ACHAT

Mois	OPCVM	T. Géré	T. Libre	Total
janvier	12 130 226	128 419	56 123	12 314 768
février	21 032 430	25 822	1 383 452	22 441 704
mars	71 517 776	69 633	421	71 587 830
avril	63 909 512	260 448	110 720	64 280 681
mai	45 423 603	66 804	111 817	45 602 225
juin	48 248 524	34 728	25 125	48 308 378
juillet	230 927 843	26 299	103 255	231 057 397
août	267 458	5 617		273 075
1	53 481			53 481
4	213 977	5 617		219 594
Total	493 457 372	617 772	1 790 914	495 866 058

VENTE

Mois	OPCVM	Propre	T. Géré	T. Libre	Total
janvier	8 323 595	723 196	130 658	3 137 319	12 314 768
février	12 966 239	1 650 135	13 175	7 812 156	22 441 704
mars	30 044 030	41 245 092	45 662	253 046	71 587 830
avril	710 190	62 981 673	77 610	511 208	64 280 681
mai	12 952 168	32 390 977	100 644	158 435	45 602 225
juin	11 820 983	6 889 850	129 477	29 468 068	48 308 378
juillet	26 662	5 709 154	12 083	225 309 498	231 057 397
août	267 458		5 617		273 075
1	53 481				53 481
4	213 977		5 617		219 594
Total	77 111 325	151 590 077	514 925	266 649 731	495 866 058

Séance du jour													Année 2025			
Valeur	Code ISIN	MNEMO	Groupe	Echanges	Quantité	Capitaux en TND	Clôture en %	Var. du Jour	Indicateur	VWAP Veille en %	VWAP en %	Var. VWAP	Ouverture en %	Echanges	Quantité	Capitaux en TND
BTA 6.3% Oct 2026	TN0008000580	B1026	21				97,400	0,00 %	NC				97,400	0	0	0
BTA6.7% Avril 2028	TN0008000606	B0428	21				93,100	0,00 %	NC				93,100	0	0	0
BTA 6.3% Mars 2026	TN0008000622	B0326	21				97,700	0,00 %	NC				95,950	2	63	61 954
BTA 6,6% Mars 2027	TN0008000655	B0327	21				93,950	0,00 %	NC				93,950	0	0	0
BTA 7,5% Juil 2032	TN0008000663	B0732	21				97,000	0,00 %	NC				97,000	0	0	0
BTA 7% Juil 2028	TN0008000697	B0728	21				90,500	0,00 %	NC				90,500	0	0	0
BTA 7,2% Fev 2027	TN0008000721	B0227	21				97,400	0,00 %	NC				92,750	8	120 620	121 124 098
BTA 7,4% Fev 2030	TN0008000739	B0230	21				92,180	0,00 %	NC				90,390	5	330	302 243
BTA 7,2% Mai 2027	TN0008000747	B0527	21				96,510	0,00 %	NC				94,950	20	1 487	1 497 802
BTA 8% Nov 2030	TN0008000762	B1130	21				97,000	0,00 %	NC				97,000	0	0	0
BTA 7,3% Dec 2027	TN0008000770	B1227	21				91,050	0,00 %	NC				91,050	0	0	0
BTA 7,5% Janv 2028	TN0008000796	B0128	21				100,000	0,00 %	NC				100,000	0	0	0
BTA 8% Mars 2033	TN0008000804	B0333	21				100,000	0,00 %	NC				100,000	0	0	0
BTA 7,5% Dec 2028	TN0008000812	B1228	21				94,720	0,00 %	NC				100,000	1	5 760	5 709 154
BTA 8% Nov 2025	TNOXRGVGR18	B1125	21				99,900	0,00 %	NC				98,500	3	99 556	104 518 650
BTA 8,8% Sept 2032	TN14N15D7B2	B0932	21				100,000	0,00 %	NC				100,000	0	0	0
BTA 8% Janv 2029	TNHUVZNLATV4	B0129	21				100,000	0,00 %	NC				100,000	0	0	0
BTA 8,25% Juin2031	TNN0SOORH1F1	B0631	21				100,000	0,00 %	NC				100,000	0	0	0
BTA 9% sept 2029	TNLRQIPOJY4	B0929	21				100,000	0,00 %	NC				100,000	0	0	0
BTA 9,4% aout 2033	TNNUS2JABS5F6	B0833	21				100,000	0,00 %	NC				100,000	0	0	0
BTA 9,5% aout 2035	TN19GXXADLD0	B0835	21				100,000	0,00 %	NC				100,000	0	0	0
BTA 9,70% Oct 2027	TN9EGII9CQ82	B1027	21				100,000	0,00 %	NC				100,000	0	0	0
BTA 9,87% Oct 2031	TNOODT102PF5	B1031	21				100,000	0,00 %	NC				100,000	0	0	0
BTA 9,80% Oct 2028	TN87SF5T9RO3	B1028	21				100,000	0,00 %	NC				100,000	0	0	0
BTA 9,89% Juin2033	TN15BPOGW9F1	B0633	21				100,000	0,00 %	NC				100,000	0	0	0
BTA 9,90% Dec 2034	TNXJGTXAROH4	B1234	21				100,000	0,00 %	NC				100,000	0	0	0
BTA 9,87% Janv2032	TNCYAUI1413	B0132	21	1	200	213 977	101,310	0,00 %		101,310	101,310	0,00 %	100,000	7	47 750	49 101 594
BTA 9,83% mars2034	TNV7HGOLTYL8	B0334	21				100,000	0,00 %	NC				100,000	0	0	0
BTA 9,28% juin2028	TNL8K8A9Q440	B0628	21				100,000	0,00 %	NC				100,000	0	0	0
BTA 9,49% juin2034	TNBF55WVBO32	B0634	21				100,000	0,00 %	NC				100,000	0	0	0
BTA 9,37% juin2029	TNNC6S21UFM6	B0629	21				100,000	0,00 %	NC				100,000	0	0	0
BTA 9,45% juil2035	TNEHPA8HGPDP7	B0735	21				100,000	0,00 %	NC				100,000	0	0	0
ENAT2021 8,70%A PP	TN0008000820	NA26	21				97,500	0,00 %	NC				99,130	7	7 137	75 711
E NAT 2021 8,80% B	TN0008000838	NB26	21				100,000	0,00 %	NC				100,000	8	195 500	20 973 322
E NAT 2021 8,90% C	TN0008000846	NC28	21				93,000	0,00 %	NC				93,000	0	0	0
ENAT22021 8,70%APP	TN0008000887	NA226	21				97,000	0,00 %	NC				95,000	1	7	70
ENAT2 2021 8,80% B	TN0008000895	NB226	21				100,000	0,00 %	NC				100,000	2	50 000	5 253 151
ENAT2 2021 8,90% C	TN0008000903	NC228	21				95,000	0,00 %	NC				96,000	3	11	11 149
ENAT2 HASSAN21 APP	TN0008000853	NH226	21				100,000	0,00 %	NC				100,000	0	0	0
ENAT32021 8,70%APP	TNZBXQU5RZ91	NA3F6	21				99,000	0,00 %	NC				99,990	24	286 078	2 930 890
ENT32021T+2,45%APP	TNSUXW7EBUQ0	NA3V6	21				95,000	0,00 %	NC				100,000	2	255	2 470
ENAT3 2021 8,80% B	TNYZO6UGUZ33	NB3F6	21				94,000	0,00 %	NC				100,000	4	6 546	670 830
ENAT32021 T+2,55%B	TN5QH28T348	NB3V6	21				100,000	0,00 %	NC				100,000	1	50 000	5 082 214
ENAT3 2021 8,90% C	TN3QL5M1QLW6	NC3F8	21				100,000	0,00 %	NC				100,000	0	0	0
ENAT32021 T+2,65%C	TNJP2LP1CV1	NC3V8	21				100,000	0,00 %	NC				100,000	0	0	0
ENAT3 HASSAN21 APP	TNES187AVZT5	NHA36	21				100,000	0,00 %	NC				100,000	0	0	0
ENAT3 HASSAN2021 B	TNVSDML2VYJ5	NHB36	21				100,000	0,00 %	NC				100,000	0	0	0
ENAT3 HASSAN2021 C	TNJQ3VIAM1R9	NHC38	21				100,000	0,00 %	NC				100,000	0	0	0
ENAT1 2022 A 8,80%	TNPSLOPEJVO7	NAF27	21				93,500	0,00 %	NC				93,500	32	345 537	3 731 126
ENAT1 2022A T+2,4%	TNLEGO8CKWX3	NAV27	21				92,500	0,00 %	NC				92,500	0	0	0
ENAT1 2022 B 8,90%	TNHG2VXQ3BG0	NBF29	21				100,000	0,00 %	NC				100,000	5	82 462	6 809 602
ENAT1 2022B T+2,5%	TN0OU20VQY55	NBV29	21				100,000	0,00 %	NC				100,000	0	0	0
ENAT1 2022 C 9,10%	TN5XXZZ454U2	NCF32	21				99,000	0,00 %	NC				94,000	3	7 559	809 249
ENAT1 2022CT+2,65%	TNQHMI7RIBR5	NCV32	21				100,000	0,00 %	NC				100,000	0	0	0
ENAT1 HASSAN2022 A	TNCDR74CL701	NHA27	21				100,000	0,00 %	NC				100,000	0	0	0
ENAT1 HASSAN2022 B	TNBHB9XIP394	NHB29	21				100,000	0,00 %	NC				100,000	0	0	0
ENAT1 HASSAN2022 C	TNW1CNSIM5T4	NHC32	21				100,000	0,00 %	NC				100,000	0	0	0
ENAT22022 9,25%APP	TNJ1M1ZAWYG5	NA2F7	21				100,000	0,00 %	NC				100,000	16	132 071	1 386 945
ENT2 22 T+2,15%APP	TNQCK0BPZ5A4	NA2V7	21				100,000	0,00 %	NC				100,000	1	1 000	10 918
ENAT2 2022 9,35% B	TNQVHBSWZ2K2	NB2F9	21				100,000	0,00 %	NC				100,000	1	250	26 588
ENAT22022 T+2,2% B	TNFOOWIRG8H7	NB2V9	21				100,000	0,00 %	NC				100,000	0	0	0
ENAT2 2022 9,60% C	TN19E02MTU05	NC2F2	21				99,270	0,00 %	NC				99,270	0	0	0
ENAT2 2022T+2,40%C	TN11TIB0EPV4	NC2V2	21				100,000	0,00 %	NC				100,000	0	0	0
ENAT2 HASSAN22 APP	TNM46OWVRP06	NH2A7	21				65,000	0,00 %	NC				65,000	0	0	0
ENAT2 HASSAN2022 B	TNU9AUB15T16	NH2B9	21				100,000	0,00 %	NC				100,000	0	0	0
ENAT2 HASSAN2022 C	TN714WHHNWN4	NH2C2	21				100,000	0,00 %	NC				100,000	0	0	0
ENAT32022 9,25%APP	TNXNSUSILB12	NA3F7	21				93,000	0,00 %	NC				93,500	1	500	4 987
ENT3 22 T+2,15%APP	TNWL1ODSWXK1	NA3V7	21				99,000	0,00 %	NC				99,000	0	0	0
ENAT3 2022 9,35% B	TNRGVSCDE36	NB3F9	21				100,170	0,00 %	NC				100,000	2	80 000	8 577 162
ENAT32022 T+2,2% B	TN0JN6PVVH38	NB3V9	21				100,000	0,00 %	NC				100,000	0	0	0
ENAT3 2022 9,60% C	TN4A4WPDZOC1	NC3F2	21				100,000	0,00 %	NC				100,150	1	80	8 372
ENAT3 2022T+2,40%C	TNI2090ISG66	NC3V2	21				100,000	0,00 %	NC				100,000	0	0	0
ENAT42022 9,35%APP	TNOAYH5VTHV1	NA4F7	21				95,000	0,00 %	NC				93,000	16	14 903	150 053
ENT4 2022 T+2% APP	TN2MVOGUKOA5	NA4V7	21				94,000	0,00 %	NC				94,000	0	0	0
ENAT4 2022 9,4% B	TNWRCVSYL730	NB4F9	21				94,000	0,00 %	NC				94,000	0	0	0
ENAT42022T+2,05% B	TN7PM93UZP50	NB4V9	21				100,000	0,00 %	NC				100,000	2	132 000	13 720 512
ENAT4 2022 9,60% C	TNEFCT8MXYZ3	NC4F2	21				100,000	0,00 %	NC				100,000	0	0	0
ENAT4 2022T+2,25%C	TNVF5FLG1FH4	NC4V2	21				100,000	0,00 %	NC				100,000	0	0	0
ENAT4HASSAN2022APP	TNA3G5IE2961	NH4A7	21				100,000	0,00 %	NC				100,000	0	0	0
ENAT4 HASSAN2022 C	TNQR5G236GA1	NH4C2	21				100,000	0,00 %	NC				100,000	0	0	0
ENAT12023 9,75%APP	TN6DQ00JBLT7	NAF28	21				94,500	0,00 %	NC				92,030	10	92 822	950 433
ENT12023T+1,7% APP	TNBYTZTD19Z0	NAV28	21				91,000	0,00 %	NC				96,000	1	110	1 096
ENAT1 2023 9,8% B	TNCGJF5TWO27	NBF30	21				93,500	0,00 %	NC				93,500	0	0	0
ENAT12023T+1,75% B	TN3C6DVEWM76	NBV30	21				100,000	0,00 %	NC				100,000	0	0	0
ENAT1 2023 9,95% C	TNNTKTEOSCIW5	NCF33	21				99,000	0,00 %	NC				99,000	0	0	0
ENAT1 2023T+1,95%C	TNHZAONAPWF9	NCV33	21				100,620	0,00 %	NC				100,620	0	0	0
ENAT1HASSAN2023APP	TNJT75UL9423	NHA28	21				100,000	0,00 %	NC				100,000	0	0	0
ENAT1 HASSAN2023 B	TN36Q8OXFK87	NHB30	21													

Séance du jour														Année 2025			
Valeur	Emetteur	Code ISIN	MNEMO	Groupe	Echanges	Quantité	Capitaux en TND	Clôture en %	Var. du Jour	Indicateur	VWAP Veille en %	VWAP en %	Var. VWAP	Ouverture en %	Echanges	Quantité	Capitaux en TND
BTE0930 5.85%AP20	BTE	TN0001300607	BE10B	21				100,000	0,00 %	NC				100,000	0	0	0
BTE0232 6.25%P20	BTE	TN0001300623	BE11F	21				100,000	0,00 %	NC				100,000	0	0	0
BTEB0127 11.5%P7-2	BTE	TN0001300680	BE9BF	21				100,000	0,00 %	NC				100,000	0	0	0
BTEB0127T+3.25P7-2	BTE	TN0001300698	BE9BV	21				100,000	0,00 %	NC				100,000	0	0	0
BSA0627 8.75% P5PP	BIAT	TN059Z110G78	B22AF	21				100,000	0,00 %	NC				100,000	0	0	0
BSA0627T+2.55%P5PP	BIAT	TN2XZZTDCR70	B22AV	21				100,000	0,00 %	NC				100,000	0	0	0
BSB0627 8.75% P5	BIAT	TNBLRFH96SL4	B22BF	21				100,130	0,00 %	NC				100,130	0	0	0
BSB0627T+2.55% P5	BIAT	TNUALDKV3BS3	B22BV	21				100,000	0,00 %	NC				100,000	0	0	0
BSC0627 9.15% IF5	BIAT	TNODT45XV9P9	B22CF	21				98,440	0,00 %	NC				98,440	0	0	0
BSC0627T+2.95% IF5	BIAT	TN9MG95I38K0	B22CV	21	2	60	5 617	91,720	-0,52 %			91,720		99,970	8	597	65 091
BSD0629 9.20% P7-2	BIAT	TN8J8QFA4123	B22DF	21				100,000	0,00 %	NC				100,000	0	0	0
BSD0629 T+3% P7-2	BIAT	TNGOJL11N67	B22DV	21				100,000	0,00 %	NC				100,000	0	0	0
BSE0629 9.45% IF7	BIAT	TNPZ2BZUFO23	B22EF	21				100,000	0,00 %	NC				100,000	0	0	0
BSE0629T+3.25% IF7	BIAT	TN4IAOG12753	B22EV	21				100,000	0,00 %	NC				100,000	0	0	0
BSF0632 9.60%P10-5	BIAT	TNGQ611JKPR4	B22FV	21				100,000	0,00 %	NC				100,000	0	0	0
BSF0632T+3.35P10-5	BIAT	TNDIUT047VF9	B22FV	21				100,180	0,00 %	NC				100,180	0	0	0
BSG0632 9.70% IF10	BIAT	TNFSFT39R800	B22GF	21				100,760	0,00 %	NC				100,760	0	0	0
BSG0632T+3.45%IF10	BIAT	TNHD4NKEWF69	B22GV	21				100,000	0,00 %	NC				100,000	0	0	0
BH SCO326 10.3P7-2	BH BANK	TN0001901115	B59CF	21				100,000	0,00 %	NC				100,000	0	0	0
BH SCO326T+2.6P7-2	BH BANK	TN0001901123	B59CV	21				100,000	0,00 %	NC				100,000	0	0	0
BHSA1026T+2.55P5-1	BH BANK	TNSH8NXC1WC4	BS21A	21				100,860	0,00 %	NC				101,490	2	70	3 716
BHSB1026T+2.7%INF5	BH BANK	TNIHW049ARG5	BS21B	21				100,000	0,00 %	NC				100,000	0	0	0
BH SC1028 9.1%P7-2	BH BANK	TN0PIDORGA6E	BS21C	21				100,000	0,00 %	NC				99,240	2	2 246	187 021
BHSD1028T+2.9%P7-2	BH BANK	TNA4HARL4UU5	BS21D	21				100,000	0,00 %	NC				100,000	0	0	0
STB0528T+1.75%AP20	STB	TN0002601003	STB8C	21				100,000	0,00 %	NC				100,000	0	0	0
STB0533 T+2.0%AP25	STB	TN0002601011	STB8D	21				100,000	0,00 %	NC				100,000	0	0	0
STB SC1126 11%P7-2	STB	TN0002601169	S91CF	21				100,150	0,00 %	NC				100,150	0	0	0
STBSC1126T+2.8P7-2	STB	TN0002601177	S91CV	21				100,000	0,00 %	NC				100,000	0	0	0
STBSD1126 11,5%IF7	STB	TN0002601185	SB91D	21				100,000	0,00 %	NC				100,000	0	0	0
STB SC0427 11%P7-2	STB	TN0002601219	S20CF	21				100,150	0,00 %	NC				100,150	0	0	0
STBSA0127 8.7% AP5	STB	TNWQSQOMZ65V8	S21AF	21				99,520	0,00 %	NC				99,520	0	0	0
STBSA0127T+2.3%AP5	STB	TN8X3GZLYOR8	S21AV	21				98,820	0,00 %	NC				99,300	2	140	5 722
STBSB0127 8.95%IF5	STB	TNTGLIP3KDL6	S21BF	21				100,000	0,00 %	NC				100,000	0	0	0
STBSB0127T+2.55IF5	STB	TN4UMLPL967X2	S21BV	21				100,000	0,00 %	NC				100,000	0	0	0
STBSC0127 9.1% AP5	STB	TNXFR5BNBPM9	S21CF	21				100,000	0,00 %	NC				100,000	0	0	0
STBSC0127T+2.7%AP5	STB	TN2MYCP047G7	S21CV	21				100,000	0,00 %	NC				100,000	0	0	0
STBSD0127 9.35%IF5	STB	TNL6ZLXXMEP5	S21DF	21				100,000	0,00 %	NC				100,000	1	2 200	224 227
STBSE0127 8.7% AP5	STB	TNOR77XCOAH0	S21EF	21				100,000	0,00 %	NC				100,000	0	0	0
BNASB0825 8.5%P7-2	BNA	TN0003100773	BNSBF	21				100,000	0,00 %	NC				100,000	0	0	0
BNASB825T+2.25P7-2	BNA	TN0003100781	BNSBV	21				100,000	0,00 %	NC				100,000	0	0	0
AB0528 7.0%AP20	AB	TN0003400330	ABS8B	21				100,000	0,00 %	NC				100,000	0	0	0
AB0825 T+0.85%AP15	AB	TN0003400405	AB825	21				100,000	0,00 %	NC				100,000	0	0	0
AB SA0226 9% AP5PP	AB	TN0003400652	ABS3A	21				98,500	0,00 %	NC				98,500	0	0	0
AB SB0226 9.2% AP5	AB	TN0003400660	ABS3B	21				99,990	0,00 %	NC				99,200	4	96 200	1 964 667
ABSC0228 9.4%AP7-2	AB	TN0003400678	ABS3C	21				100,000	0,00 %	NC				100,000	0	0	0
AB SA0428T+2.7P7-2	AB	TN0003400686	ABS1A	21				100,000	0,00 %	NC				100,000	0	0	0
AB SB0431T+2.8AP10	AB	TN0003400694	ABS1B	21				100,000	0,00 %	NC				100,000	0	0	0
ABSA1028 10.05%AP5	AB	TNDE9EH75A12	AB3AF	21				100,000	0,00 %	NC				100,000	2	11 500	945 221
ABSA1028T+2.15%AP5	AB	TNL8PGUB9C93	AB3AV	21				100,000	0,00 %	NC				100,000	0	0	0
ABSC1030 10.2%P7-2	AB	TN5PTKYMCD13	AB3CF	21				100,000	0,00 %	NC				100,000	0	0	0
ABSC1030T+2.3%P7-2	AB	TNTMJ1DJ4SH4	AB3CV	21				100,000	0,00 %	NC				100,000	0	0	0
ABSD1030 10.3% IF7	AB	TN0GGA4F4RX47	AB3DF	21				100,000	0,00 %	NC				100,000	0	0	0
ABSD1030 T+2.4%IF7	AB	TNR3ZRJWC984	AB3DV	21				100,000	0,00 %	NC				100,000	0	0	0
ATB0527T+1.75%AP20	ATB	TN0003600491	ATB7C	21				100,000	0,00 %	NC				100,000	0	0	0
ATB0532T+2.0%AP25	ATB	TN0003600509	ATB7D	21				100,000	0,00 %	NC				100,000	0	0	0
ATB0529 5.9%P20-5	ATB	TN0003600582	ATB82	21				100,000	0,00 %	NC				100,000	0	0	0
ATBSB0328T+2.1AP10	ATB	TN0003600657	ATBSB	21				100,000	0,00 %	NC				100,000	0	0	0
UIB0729 5.85%AP20	UIB	TN0003900248	UB91C	21				95,000	0,00 %	NC				100,000	2	319	7 922
UIB0831 6.3%P20	UIB	TN0003900263	U111B	21				91,570	0,00 %	NC				90,330	7	2 457	81 753
UIB0133 6.70% AP20	UIB	TN0003900305	UB21C	21				100,000	0,00 %	NC				100,000	0	0	0
BTQ0230 5.85%P20	BTQ	TN0004620142	BTQ9D	21				100,000	0,00 %	NC				100,000	0	0	0
BTQ0130 T+2.5% AP5	BTQ	TN3Z8RRRN997	BTK24	21				100,000	0,00 %	NC				100,000	1	8 000	835 329
WIBIC0626 10.75%P7	WIFACK INTERNATIONAL BANK	TN0007200199	WB19C	21				98,000	0,00 %	NC				98,000	0	0	0
WIB ID 0626 11%P7	WIFACK INTERNATIONAL BANK	TN0007200207	WB19D	21				95,000	0,00 %	NC				95,000	0	0	0
WIB A 0128 9.25%AP5	WIFACK INTERNATIONAL BANK	TNR4CLXNS261	WB22A	21				100,000	0,00 %	NC				100,000	0	0	0
WIBB0130 9.75%P7-2	WIFACK INTERNATIONAL BANK	TNGK3B3UUB12	WB22B	21				100,000	0,00 %	NC				100,000	0	0	0
WC0133 10.25%P10-2	WIFACK INTERNATIONAL BANK	TNMC9HTIB5A4	WB22C	21				100,000	0,00 %	NC				100,000	0	0	0
ABCB0627 11,5%P7-2	ABC TUNISIE	TN0007780075	AC20B	21				100,000	0,00 %	NC				104,900	1	920	61 218
TLFSB 0126 11%P7-2	TUNISIE LEASING ET FACTORING	TN0002102085	T85BF	21				100,600	0,00 %	NC				100,600	0	0	0
TLFSB 0126T+3%P7-2	TUNISIE LEASING ET FACTORING	TN0002102093	T85BV	21				100,000	0,00 %	NC				100,000	0	0	0
TL B0626 11.7%P7-2	TUNISIE LEASING ET FACTORING	TN0002102127	T91BF	21				102,630	0,00 %	NC				102,630	0	0	0
TLS 50126 10,25%P5	TUNISIE LEASING ET FACTORING	TN0002102143	T20SF	21				100,000	0,00 %	NC				100,000	0	0	0
TLFA0426 9.70%AP5	TUNISIE LEASING ET FACTORING	TN0002102150	T211A	21				99,510	0,00 %	NC				100,000	1	100	2 031
TLF SA1026 9.8%AP5	TUNISIE LEASING ET FACTORING	TNZ5BU7F6WY7	T215A	21				100,880	0,00 %	NC				100,000	1	500	20 831
TLF 0427 9.6% AP5	TUNISIE LEASING ET FACTORING	TNJYL6N2AEP6	TL22F	21				100,440	0,00 %	NC				100,440	0	0	0
TLF0427 T+2.75%AP5	TUNISIE LEASING ET FACTORING	TNKU48FZVRH1	TL22V	21				100,000	0,00 %	NC				100,000	0	0	0
TLF 1027 10% AP5	TUNISIE LEASING ET FACTORING	TNKXIV8MEDJE3	T222F	21				100,000	0,00 %	NC				100,000	0	0	0
TLF1027 T+2.75%AP5	TUNISIE LEASING ET FACTORING	TNR0099VZUY8	T222V	21				100,000	0,00 %	NC				100,000	0	0	0
TLF0428 10,55% AP5	TUNISIE LEASING ET FACTORING	TN99P7ZURER9	TL231	21				100,000	0,00 %	NC				100,000	0	0	0
TLF0129 10,70% AP5	TUNISIE LEASING ET FACTORING	TNMCJHUZPRD0	TL23F	21				99,130	0,00 %	NC				100,500	6	1 572	131 299
TLF0129T+2.5%AP5	TUNISIE LEASING ET FACTORING	TNQYE48RCJT2	TL23V	21				100,000	0,00 %	NC				100,000	0	0	0
TLF0529 10,60% AP5	TUNISIE LEASING ET FACTORING	TN45CYEXIYV5	TL24F	21				100,000	0,00 %	NC				100,000	1	20 000	2 164 373

80 028 151

Capitaux traités sur l'année en TND

Cotation électronique

Echanges	Quantité	Capitaux en TND
2 802	2 001 136	5 450 432

Répartition par catégorie de donneurs d'ordres

Achat	Echanges	Quantité	Capitaux en TND	Capitaux en %
T. Libre	2 681	1 909 111	5 204 785	95,49%
T. Géré	120	91 025	243 488	4,47%
Etranger Géré	1	1 000	2 160	0,04%
Total	2 802	2 001 136	5 450 432	100,00%

Vente	Echanges	Quantité	Capitaux en TND	Capitaux en %
T. Libre	2 302	1 665 993	4 517 867	82,89%
T. Géré	454	298 643	820 652	15,06%
Etranger Géré	25	21 500	64 713	1,19%
Propre	21	15 000	47 200	0,87%
Total	2 802	2 001 136	5 450 432	100,00%

Cotation sur Panneaux : Les enchères

Echanges	Quantité	Capitaux en TND
168	7 905 147	74 577 719

Répartition par catégorie de donneurs d'ordres

Achat	Echanges	Quantité	Capitaux en TND	Capitaux en %
T.Libre	146	7 756 424	73 601 983	98,69%
T.Géré	22	148 723	975 736	1,31%
Total	168	7 905 147	74 577 719	100,00%

Vente	Echanges	Quantité	Capitaux en TND	Capitaux en %
T.Libre	144	7 493 399	52 451 420	70,33%
T.Géré	24	411 748	22 126 299	29,67%
Total	168	7 905 147	74 577 719	100,00%

Le Marché Hors Cote : Activité par valeur sur le système de cotation électronique

Séance du jour												Année 2025					
Valeur	Code ISIN	MNEMO	Groupe	Echanges	Quantité	Capitaux en TND	Clôture	Var. du Jour	Indicateur	VWAP Veille	VWAP	Var. VWAP	Ouverture	Rendement annuel	Echanges	Quantité	Capitaux en TND
SITEX	TN0004300307	SITEX	13				2,890	0,00 %	NC				3,350	-13,73 %	11	1 178	4 174
STE TUN. DU SUCRE	TN0006170013	STS	13				10,000	0,00 %	NC				11,620	-13,94 %	28	1 530	15 210
BNA ASSURANCES	TN0007680010	AMI	13	17	1 770	5 753	3,250	0,00 %		3,250	3,250	0,00 %	2,450	32,65 %	2 752	1 998 120	5 430 998
Total				17	1 770	5 753									2 791	2 000 828	5 450 383

Lignes secondaires

Séance du jour										Année 2025		
Emetteur / Valeur	Code ISIN	MNEMO	Groupe	Echanges	Quantité	Capitaux en TND	Dernier cours	Indicateur		Echanges	Quantité	Capitaux en TND
BNA ASSURANCES												
AMI DA 1/4 110817	TN0007680044	AMI17	33					NC		0	0	0
AMI DA27/35 241120	TN0007680051	AMI20	33					NC		11	308	49
Total				0	0	0				11	308	49