

Sommaire

Page

-Indicateurs de la séance & Activité des marchés

2

-Palmarès de la Séance

3

-Activité des marchés sur l'année

4

-Le Marché Principal

5

· Activité sur l'année par compartiment et par groupe de cotation

5

· Activité détaillée par valeur

6

· Répartition du volume des transactions sur l'année par catégorie de donneurs d'ordres

8

-Le Marché Obligataire

10

-Le Marché Hors-cote

13

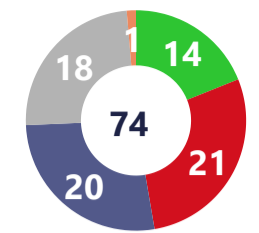
Capitaux traités en TND		
Séance du jour	Cumul annuel 2025	
5 563 781	3 097 891 909	52,12 %
Total	Total	
3 555 616	1 182 335 297	48,39 %
Cote : Titres de Capital	Cote : Titres de Capital	
0	495 592 984	660,14 %
Cote : Titres de créance	Cote : Titres de créance	
7 986	45 446 299	379,24 %
Hors Cote	Hors Cote	
2 000 179	1 371 739 746	17,74 %
Enregistrements	Enregistrements	
0	2 777 583	1282,88K%
Déclarations	Déclarations	

Quantités traitées		
Séance du jour	Cumul annuel 2025	
458 087	187 089 119	27,72 %
Total	Total	
447 947	128 130 334	37,25 %
Cote: Titres de capital	Cote: Titres de capital	
0	3 423 933	212,89 %
Cote: Titres de Créance	Cote: Titres de créance	
2 480	4 110 299	138,63 %
Hors Cote	Hors cote	
7 660	51 423 646	2,21 %
Enregistrements	Enregistrements	
0	907	8145,45 %
Déclarations	Déclarations	

Nombre de Transactions		
Séance du jour	Cumul annuel 2025	
1 245	285 258	39,37 %
Total	Total	
1 227	281 076	39,75 %
Cote: Titres de capital	Cote: Titres de capital	
0	424	-67,28 %
Cote : Titres de créance	Cote : Titres de créance	
17	2 940	115,70 %
Hors cote	Hors cote	
1	815	-8,01 %
Enregistrements	Enregistrements	
0	3	-50,00 %
Déclarations	Déclarations	

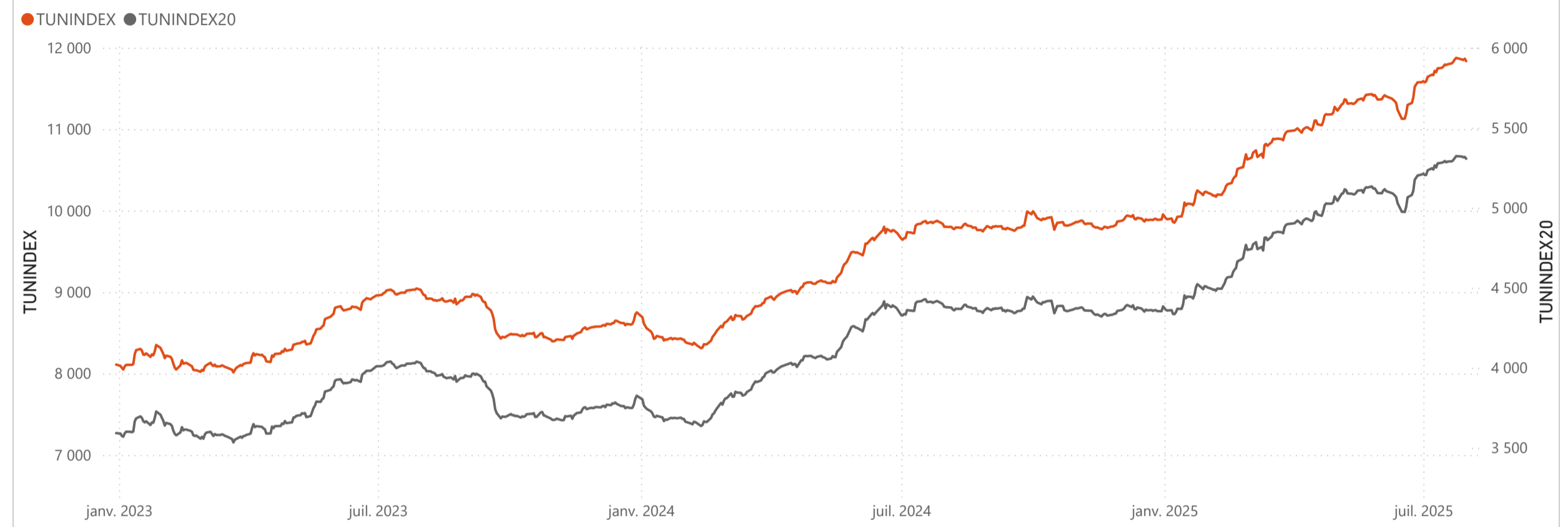
Cap. Boursière en MD	
30 459	
-0,27 %	15,08 %
Var. Jour	Var. annuelle

Marchés	Echanges Bloc	Quantité Bloc	Capitaux Bloc	Echanges	Quantité	Capitaux en TND
Marché Principal	0	0	0	1 227	447 947	3 555 616

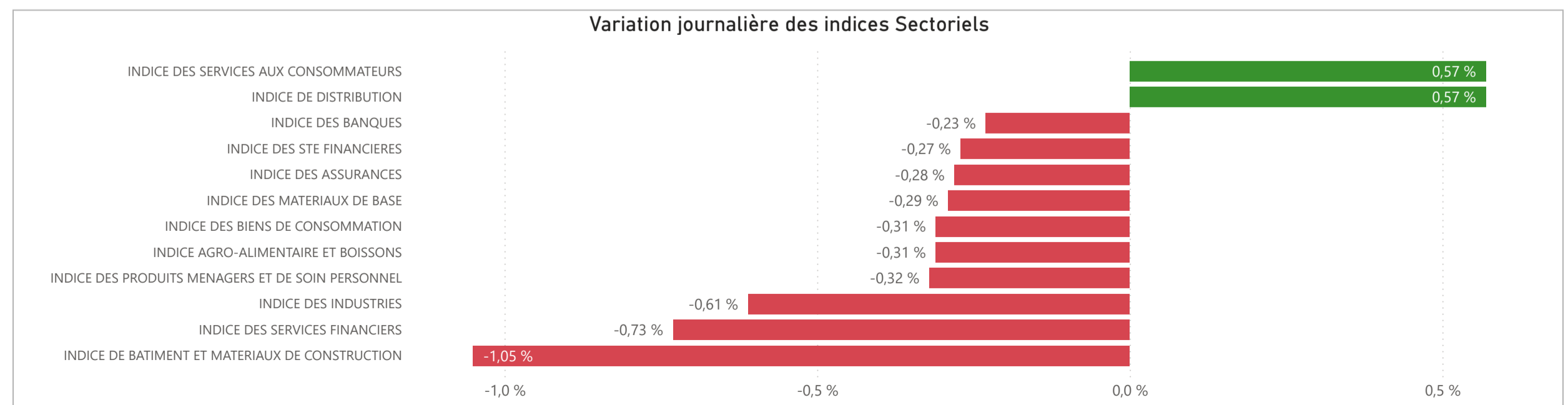


● Housse ● Baisse ● Inchangé ● NC ● Suspendu

TUNINDEX	-0,25 %	18,90 %	Plus haut de l'année	Plus bas de l'année	TUNINDEX20	-0,21 %	21,04 %	Plus haut de l'année	Plus bas de l'année
11 834,99	Var. du Jour	Var. année	11 875,03	9 852,65	5 306,27	Var. du Jour	Var. année	5 322,72	4 334,94
			24/07/2025	08/01/2025				24/07/2025	08/01/2025



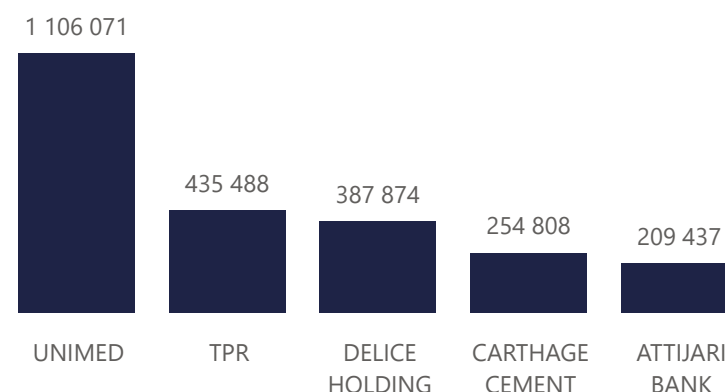
INDICES SECTORIELS	Indice du Jour	Indice Veille	Var. du Jour	Var. sur l'année	Poids dans TUNINDEX	Plus haut de l'année	Plus bas de l'année
INDICE DES STE FINANCIERES	8 630,72	8 653,82	-0,27 %	15,48 %	57,58 %	15/07/2025	8 689,27
INDICE DES BANQUES	7 964,15	7 982,83	-0,23 %	14,92 %	50,92 %	15/07/2025	8 024,10
INDICE DES ASSURANCES	16 627,37	16 674,71	-0,28 %	9,30 %	3,14 %	09/07/2025	16 767,58
INDICE DES SERVICES FINANCIERS	16 369,36	16 489,00	-0,73 %	30,88 %	3,52 %	22/07/2025	16 605,93
INDICE DES SERVICES AUX CONSOMMATEURS	4 314,91	4 290,46	0,57 %	37,93 %	3,72 %	31/07/2025	4 314,91
INDICE DE DISTRIBUTION	6 798,13	6 759,59	0,57 %	37,93 %	3,72 %	31/07/2025	6 798,13
INDICE DES BIENS DE CONSOMMATION	10 838,05	10 871,55	-0,31 %	34,02 %	24,01 %	24/07/2025	10 911,71
INDICE AGRO-ALIMENTAIRE ET BOISSONS	13 658,89	13 700,68	-0,31 %	38,50 %	18,66 %	24/07/2025	13 721,13
INDICE DES PRODUITS MENAGERS ET DE SOIN PERSONNEL	3 193,19	3 203,42	-0,32 %	20,30 %	5,34 %	09/07/2025	3 325,10
INDICE DES INDUSTRIES	1 811,65	1 822,81	-0,61 %	-1,39 %	9,68 %	14/02/2025	1 868,46
INDICE DE BATIMENT ET MATERIAUX DE CONSTRUCTION	770,67	778,85	-1,05 %	-4,90 %	3,79 %	14/01/2025	838,63
INDICE DES MATERIAUX DE BASE	6 995,06	7 015,36	-0,29 %	36,99 %	2,83 %	24/07/2025	7 167,35



Valeurs les plus actives

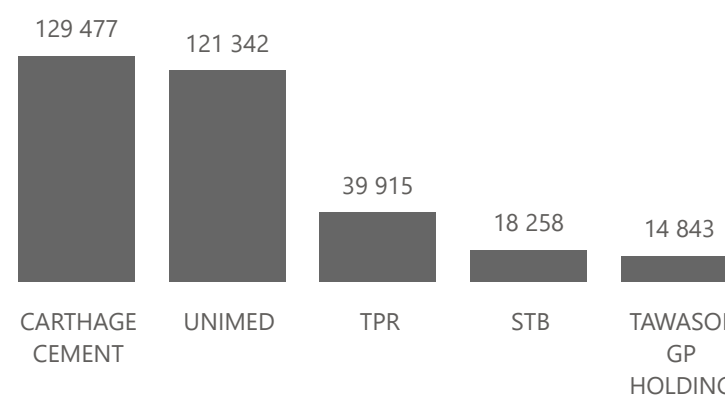
Valeur	Compartiment	Groupe	Capitaux en TND
UNIMED	A	11	1 106 071
TPR	A	11	435 488
DELICE HOLDING	A	11	387 874
CARTHAGE CEMENT	A	11	254 808
ATTIJARI BANK	A	11	209 437

Capitaux en TND



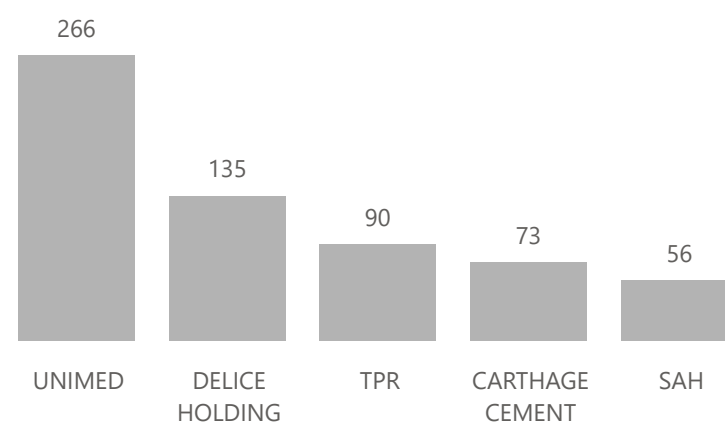
Valeur	Compartiment	Groupe	Quantité
CARTHAGE CEMENT	A	11	129 477
UNIMED	A	11	121 342
TPR	A	11	39 915
STB	A	11	18 258
TAWASOL GP HOLDING	S	99	14 843

Quantité



Valeur	Compartiment	Groupe	Echanges
UNIMED	A	11	266
DELICE HOLDING	A	11	135
TPR	A	11	90
CARTHAGE CEMENT	A	11	73
SAH	A	11	56

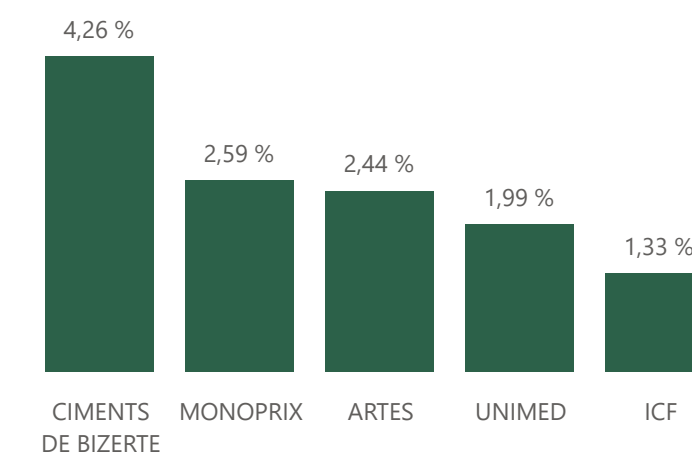
Echanges



Principaux écarts

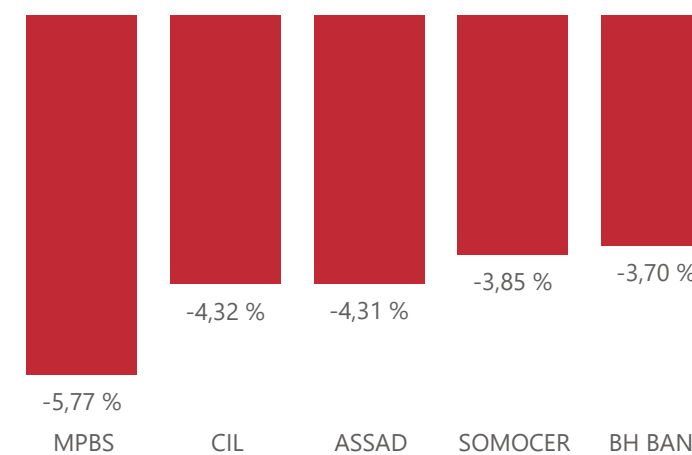
Valeur	Groupe	Cours de Clôture	Var. du Jour
CIMENTS DE BIZERTE	99	0,490	4,26 %
MONOPRIX	12	5,950	2,59 %
ARTES	11	10,910	2,44 %
UNIMED	11	9,230	1,99 %
ICF	11	114,500	1,33 %

Top 5 hausses



Valeur	Groupe	Cours de Clôture	Var. du Jour
MPBS	11	7,350	-5,77 %
CIL	12	25,500	-4,32 %
ASSAD	99	2,220	-4,31 %
SOMOCER	99	0,500	-3,85 %
BH BANK	11	9,100	-3,70 %

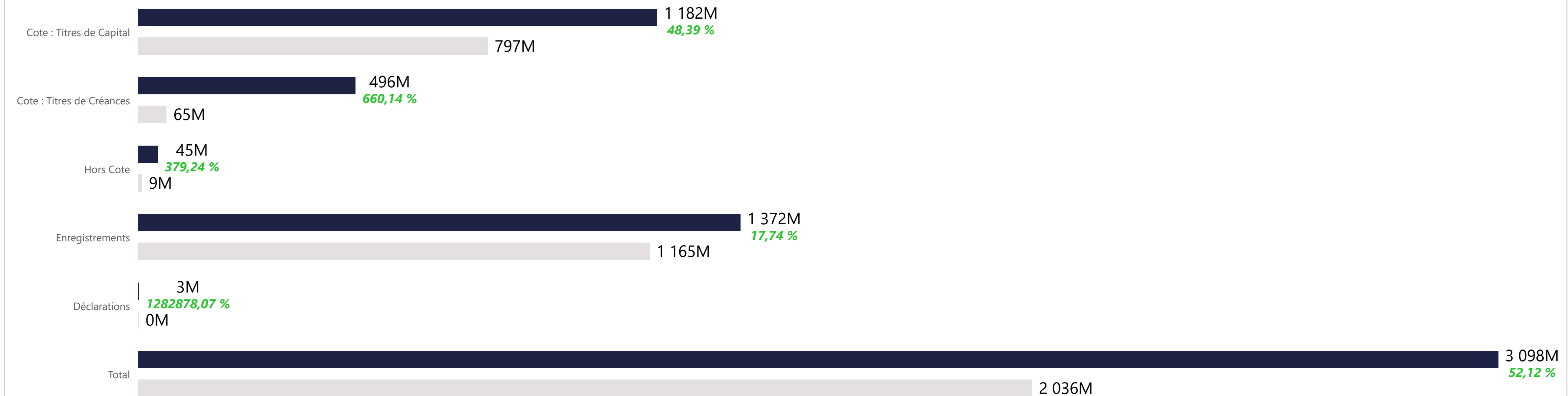
Top 5 baisses



Marchés	Echanges cumulés 2025	Echanges cumulés 2024	Variation	Quantité cumulée 2025	Quantité cumulée 2024	Variation	Capitaux cumulés 2025 en TND	Capitaux cumulés 2024 en TND	Variation
Cote : Titres de Capital	281 076	201 122	39,75 %	128 130 334	93 356 843	37,25 %	1 182 335 297	796 762 390	48,39 %
Cote : Titres de Créances	424	1 296	-67,28 %	3 423 933	1 094 297	212,89 %	495 592 984	65 197 593	660,14 %
Hors Cote	2 940	1 363	115,70 %	4 110 299	1 722 424	138,63 %	45 446 299	9 482 934	379,24 %
Enregistrements	815	886	-8,01 %	51 423 646	50 310 503	2,21 %	1 371 739 746	1 165 029 756	17,74 %
Déclarations	3	6	-50,00 %	907	11	8145,45 %	2 777 583	216	1282878,07 %
Total	285 258	204 673	39,37 %	187 089 119	146 484 078	27,72 %	3 097 891 909	2 036 472 890	52,12 %

Evolution des capitaux traités en TND 2025/2024

● Capitaux 2025 ● Capitaux 2024



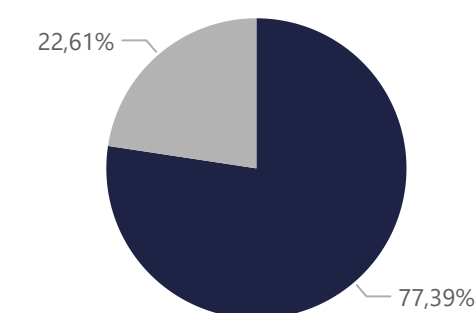
1 182 335 297

Capitaux traités en TND

Marché	Echanges	Quantité	Capitaux en TND
Cote : Titres de Capital	281 076	128 130 334	1 182 335 297

Répartition du volume entre Carnet d'ordres central et Marché de blocs

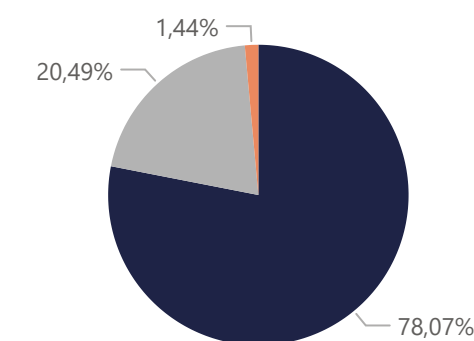
Marché	Echanges	Quantité	Capitaux en TND	Capitaux en %
Carnet d'ordres Central	281 016	107 719 993	915 008 487	77,39%
Marché de Blocs	60	20 410 341	267 326 810	22,61%
Total	281 076	128 130 334	1 182 335 297	100,00%



Marché
 ● Carnet d'ordres Central
 ● Marché de Blocs

Répartition du volume par Compartiment

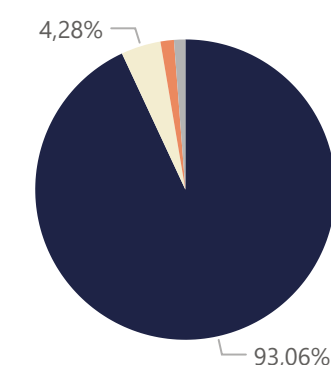
Compartiment	Echanges	Quantité	Capitaux en TND	Capitaux en %
A	181 615	86 704 381	923 042 881	78,07%
B	84 429	24 182 650	242 231 039	20,49%
S	15 032	17 243 303	17 061 378	1,44%
Total	281 076	128 130 334	1 182 335 297	100,00%



Compartiment
 ● A
 ● B
 ● S

Répartition du volume par Groupe de cotation

Groupe de cotation	Echanges	Quantité	Capitaux en TND	Capitaux en %
11	238 472	103 734 023	1 100 261 462	93,06%
12	10 329	5 759 780	50 614 332	4,28%
99	14 605	17 240 063	17 061 299	1,44%
32	17 670	1 396 468	14 398 204	1,22%
Total	281 076	128 130 334	1 182 335 297	100,00%



Groupe de cotation
 ● 11
 ● 12
 ● 99
 ● 32

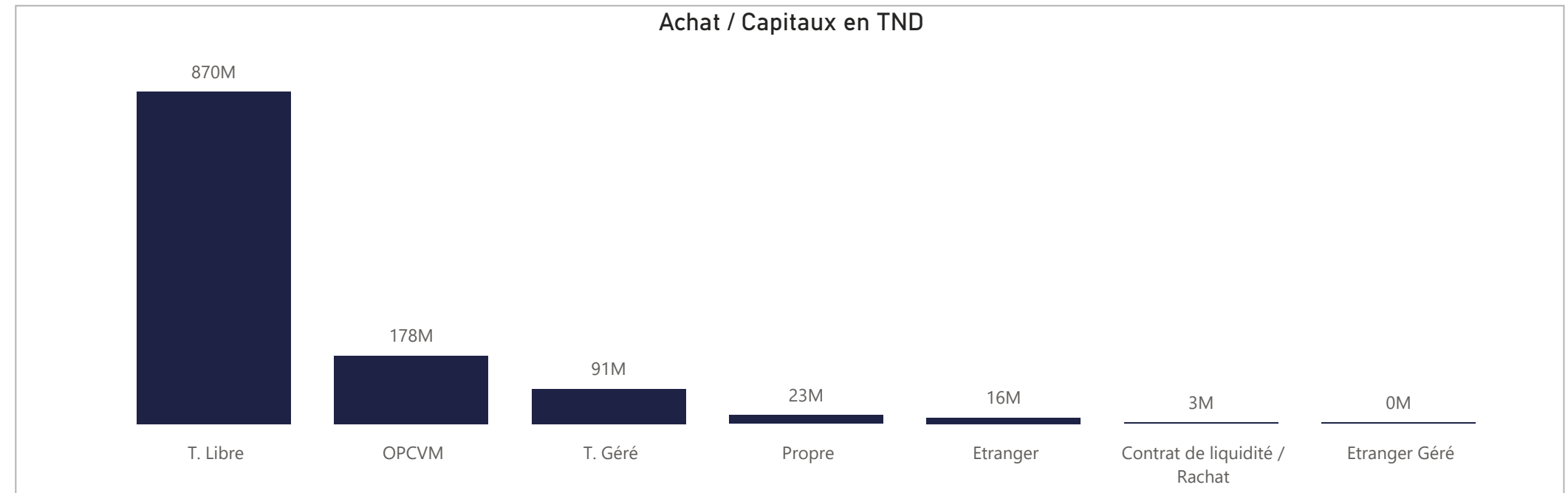
Séance du jour																				Année 2025								
SECTEUR/VALEUR	Code ISIN	MNEMO	Compartiment	Groupe	Mode de Cotation	Titres Admis	Cap. Boursière en MD	Cap. B En %	Echanges Bloc	Quantité Bloc	Capitaux Bloc en TND	Echanges	Quantité	Capitaux en TND	Clôture	Var. du Jour	Indicateur	VWAP Veille	VWAP	Var. VWAP	Ouverture	Rendement annuel	Echanges Bloc	Quantité Bloc	Capitaux Bloc en TND	Echanges	Quantité	Capitaux en TND
BANQUES						846 256 529	12 684,49	41,64 %	0	0	0	138	26 892	398 451								9	1 551 395	47 457 449	53 216	22 028 902	312 091 635	
BIAT	TN0001800457	BIAT	A	11	Continu	40 800 000	3 835,20	12,59 %		23	841	79 049	94,000	0,00 %				93,732	93,994	0,28 %	93,830	6,58 %		5 958	399 044	38 638 693		
ATTIJARI BANK	TN0001600154	TJARI	A	11	Continu	50 000 000	2 890,00	9,49 %		27	3 618	209 437	57,800	-0,16 %				57,867	57,888	0,04 %	51,500	43,77 %	2	552 546	25 638 134	10 198	1 484 422	84 547 405
AMEN BANK	TN0003400058	AB	A	11	Continu	34 920 000	1 442,20	4,73 %		14	772	31 785	41,300	0,24 %				41,183	41,172	-0,03 %	36,900	20,87 %	2	84 670	3 005 785	10 960	1 986 422	76 918 592
BT	TN0002200053	BT	A	11	Continu	270 000 000	1 436,40	4,72 %		1	100		532	5,320	0,00 %			5,291	5,320	0,55 %	5,190	9,25 %		5 075	3 731 023	19 056 333		
UIB	TN0003900107	UIB	A	11	Continu	32 560 000	706,55	2,32 %					21,700	0,00 %	NC			21,700			22,300	1,12 %	4	844 430	17 488 298	1 139	1 476 973	31 393 130
BNA	TN0003100609	BNA	A	11	Continu	64 000 000	514,56	1,69 %		11	2 609	20 932	8,040	-0,74 %				8,064	8,023	-0,51 %	8,180	10,51 %		6 962	2 894 871	25 148 701		
STB	TN0002600955	STB	A	11	Continu	155 375 000	450,59	1,48 %		54	18 258	53 006	2,900	-3,33 %				2,992	2,903	-2,97 %	2,970	-2,36 %		6 028	3 906 884	10 892 892		
BH BANK	TN0001900604	BH	A	11	Continu	47 600 000	433,16	1,42 %		5	172	1 575	9,100	-3,70 %				9,196	9,159	-0,40 %	12,700	-25,20 %		1 679	444 511	4 865 443		
UBCI	TN0002400505	UBCI	A	12	Fixing	20 001 529	395,03	1,30 %		2	22	435	19,750	0,00 %				19,750			21,500	-2,33 %	1	69 749	1 325 231	264	129 830	2 527 663
ATB	TN0003600350	ATB	A	11	Continu	100 000 000	340,00	1,12 %		1	500	1 700	3,400	0,00 %				3,400	3,400	0,00 %	2,800	21,43 %		3 783	5 434 263	17 201 136		
WIFACK INT BANK	TN0007200017	WIFAK	A	11	Continu	30 000 000	237,00	0,78 %					7,900	0,00 %	NC						9,000	-12,22 %		376	64 657	550 604		
BTE (ADP)	TN0001300557	BTE	B	12	Fixing	1 000 000	3,80	0,01 %					3,800	0,00 %	NC			3,800			3,350	13,43 %		794	76 002	351 042		
AGRO ALIMENTAIRE ET BOISSONS						516 820 147	7 863,42	25,82 %	0	0	0	159	16 634	427 704								28	3 976 078	59 187 001	36 160	17 534 761	248 366 731	
SFBT	TN0001100254	SFBT	A	11	Continu	268 125 000	3 378,38	11,09 %		14	1 758	22 174	12,600	-0,40 %				12,588	12,613	0,20 %	11,600	15,52 %	6	1 315 092	17 338 311	11 349	6 033 201	74 089 251
POULINA GP HOLDING	TN0005700018	PGH	A	11	Continu	180 003 600	2 786,46	9,15 %		4	1 000	15 480	15,480	-0,06 %				15,319	15,480	1,05 %	8,680	83,53 %	18	2 346 548	34 152 379	12 984	9 153 470	127 522 320
DELICE HOLDING	TN0007670011	DH	A	11	Continu	54 907 262	1 558,82	5,12 %		135	13 661	387 874	28,390	-0,35 %				28,554	28,393	-0,56 %	16,090	82,66 %	4	314 438	7 696 311	9 108	1 882 029	41 688 625
LAND OR	TN0007510019	LNDOR	B	11	Continu	13 784 285	139,77	0,46 %		6	215	2 175	10,140	0,00 %				10,112	10,118	0,06 %	10,350	1,84 %		2 719	466 061	5 066 536		
DISTRIBUTION						194 111 628	1 742,69	5,72 %	0	0	0	83	21 910	161 303								15	7 612 046	78 232 189	20 364	13 613 210	132 176 496	
ARTES	TN0007300015	ARTES	A	11	Continu	38 250 000	417,31	1,37 %		30	3 113	33 939	10,910	2,44 %				10,614	10,902	2,71 %	8,200	42,80 %	3	3 698 735	28 969 539	4 253	4 962 658	41 815 343
ENNAKL AUTOMOBILES	TN0007410012	NAKL	A	11	Continu	30 000 000	415,50	1,36 %		1	25	346	13,850	-0,36 %				13,726	13,850	0,90 %	10,610	38,83 %	1	117 088	1 461 258	1 112	252 806	3 053 901
CITY CARS	TN0007550015	CITY	A	11	Continu	18 000 000	309,60	1,02 %		13	1 683	28 928	17,200	0,00 %				16,989	17,189	1,18 %	12,700	45,28 %		2 020	374 659	5 688 620		
SMART TUNISIE	TNQPQXRODTH8	SMART	B	11	Continu	10 123 443	161,47	0,53 %		5	254	3 963	15,950	-0,31 %				15,582	15,602	0,13 %	13,650	23,44 %	2	460 000	5 612 000	4 509	1 322 661	17 509 282
MONOPRIX	TN0001000108	MNP	B	12	Fixing	25 345 736	150,81	0,50 %		25	14 822	88 191	5,950	2,59 %				5,800	5,950	2,59 %	3,550	67,61 %		666	300 587	1 402 110		
MAGASIN GENERAL	TN0006440010	MAG	B	12	Fixing	15 777 070	111,54	0,37 %					7,070	0,00 %	NC			7,070			6,990	1,14 %	3	2 255 000	15 807 550	235	2 271 273	15 922 328
SOTUMAG	TN0006580013	MGR	B	11	Continu	13 200 000	93,32	0,31 %		3	373	2 637	7,070	0,00 %				7,070	7,070	0,00 %	6,250	20,80 %		1 453	414 911	2 615 276		
STA	TNNGTFLC2986	STA	B	11	Continu	2 000 000	54,80	0,18 %		1	10	274	27,400	0,07 %				27,108	27,400	1,08 %	21,000	40,19 %	6	1 081 223	26 381 841	3 340	1 755 297	42 261 904
UADH	TN0007690019	UADH	S	99	Fixing	36 953 847	19,96	0,07 %		3	30	16	0,540	0,00 %				0,540	0,540	0,00 %	0,540	0,00 %		1 521	1 341 831	659 879		
CELLCOM	TN0007590011	CELL	B	12	Fixing	4 461 532	8,39	0,03 %		2	1 600	3 008	1,880	0,00 %				1,880	1,880	0,00 %	2,340	-19,66 %		1 255	616 527	1 247 854		
ASSURANCE						60 467 693	1 420,16	4,66 %	0	0	0	17	835	14 172								3	51 822	5 112 092	4 738	2 008 655	27 840 154	
STAR	TN0006060016	STAR	A	12	Fixing	2 307 693	454,62	1,49 %		2	29	5 713	197,000	0,00 %				197,000	197,000	0,00 %	178,000	15,39 %	2	17 736	3 595 265	1 151	65 402	12 904 288
ASTREE	TN0003000452	AST	A	12	Fixing	6 000 000	270,00	0,89 %		1	1	45	45,000	0,00 %				45,000	45,000	0,00 %	46,000	3,26 %	1	34 086	1 516 827	118	43 274	1 933 130
ASSUR MAGHREBIA	TN0007830011	ASSMA	A	12	Fixing	4 500 000	218,30	0,72 %		3	90	4 357	48,510	-2,98 %				48,413			51,480	0,35 %		518	28 642	1 443 847		
BH ASSURANCE	TN0006550016	BHASS	B	12	Fixing	2 660 000	172,50	0,57 %					64,850	0,00 %	NC						49,000	35,41 %		22	2 316	141 334		
TUNIS RE	TN0007380017	TRE	B	11	Continu	20 000 000	163,00	0,54 %					8,150	0,00 %	NC			8,005			8,200	5,24 %		560	178 570	1 410 808		
ASSU MAGHREBIA VIE	TNDKJ8068X14	AMV	B	11	Continu	25 000 000	141,75	0,47 %		11	715	4 056	5,670	0,18 %				5,660	5,673	0,23 %	6,150	-1,90 %		2 369	1 690 451	10 006 747		
SERVICES FINANCIERS						131 016 000	1 337,44	4,39 %	0	0	0	35	7 593	189 072								0	0	0	12 773	4 872 221	53 170 864	
SPDIT - SICAF	TN0001400704	SPDIT	A	11	Continu	28 000 000	347,20	1,14 %		3	52	645	12,400	0,00 %				12,399	12,400	0,01 %	12,000	11,67 %		1 216	328 967	4 093 447		
TUNISIE LEASING F	TN0002100907	TLS	B	11	Continu	10 800 000	307,80	1,01 %		22	2 611	74 318	28,500	-0,28 %				28,475	28,463	-0,04 %	17,990	64,81 %		4 843	1 100 374	24 467 185		
ATL	TN0004700100	ATL	B	11	Continu	32 500 000	195,00	0,64 %					6,000	0,00 %	NC			5,950			4,250	49,41 %		3 100	2 293 670	11 654 065		
CIL	TN0004200853	CIL	B	12	Fixing	7 000 000	178,50	0,59 %		9	4 430	112 965	25,500	-4,32 %				25,522	25,500	-0,09 %	24,900	11,24 %		935	234 098	5 910 847		
ATTIJARI LEASING	TN0006610018	TJL	B	11	Continu	2 750 000	81,40	0,27 %					29,600	0,00 %	NC			29,600			19,150	65,01 %		1 227				

Séance du jour										Année 2025		
Secteur / Emetteur / Valeur	Code ISIN	MNEMO	Groupe	Echanges	Quantité	Capitaux en TND	Dernier cours	Indicateur	Echanges	Quantité	Capitaux en TND	
TECHNOLOGIE												
TELNET HOLDING												
TUN DA 1/10 010719	TN0007440035	TLN19	32					NC	24	88	52	
BANQUES												
ATTIJARI BANK												
TJARI - (Da)	TN0001600162	TJADA	32					NC	17	83	286	
TJARI - Da39	TN0001600261	TJA39	32					NC	1	11	24	
TJARI DA 1/40 250518	TN0001600501	TJA18	32					NC	239	2 484	3 426	
TJARI DA 2/1 300425	TN823JXM775	TJA25	32	8	51	521	10,220		9 998	1 252 642	14 261 959	
BIAT												
BIAT Da32 4/60	TN0001800465	BIA32	32					NC	2	60	591	
BIAT Da36 1/24	TN0001800567	BIA36	32					NC	84	651	2 550	
BIAT DA 1/20 290620	TN0001800622	BIA20	32					NC	199	1 054	4 141	
BIAT DA 1/7 291124	TN6G3R18770	BIA24	32					NC	809	2 365	28 777	
BH BANK												
BQ HABITAT (Da)	TN0001900612	BHDA	32					NC	5	12	3	
BH Da 1/20 150999	TN0001900679	BH12	32					NC	1	2	2	
BH Da1/25 14022000	TN0001900711	BH14	32					NC	5	55	7	
BHDA 1/15 28052007	TN0001900778	BHDA7	32					NC	0	0	0	
BH DA 1/3 270715	TN0001900901	BH15	32					NC	12	12	23	
BH DA 1/5 171117	TN0001900992	BH17	32	1	3	3	1,140		28	67	68	
BT												
BQ DE TSIE - Da	TN0002200103	BTDA	32					NC	4	7	20	
BT Da 3/10 170599	TN0002200210	BT19	32					NC	5	8	62	
BT Da 1/12 23052006	TN0002200251	BT15A	32					NC	8	17	52	
BT Da 1/2 2305200319	TN0002200319	BTDA6	32					NC	3	3	24	
BT Da 1/2 10/06/09	TN0002200327	BTDA9	32					NC	6	6	30	
BT Da 1/3 280613	TN0002200335	BT13	32					NC	23	34	59	
BT DA 1/5 03062016	TN0002200343	BT16	32					NC	41	77	99	
BT DA 1/4 04052018	TN0002200350	BT18	32					NC	55	178	156	
BT DA 1/5 10052022	TNYHLWKDE97	BT22	32	1	2	2	0,800		106	510	372	
UBCI												
UBCI Da 1/6 019000	TN0002400570	UBC00	32					NC	6	6	15	
UBCI Da 3/7 010704	TN0002400646	UBC04	32					NC	7	8	54	
UBCI Da 1/2 150710	TN0002400653	UBC10	32					NC	0	0	0	
UBCI Da8/33 141013	TN0002400695	UBC13	32					NC	33	237	884	
BNA												
BNA DA 1/10 040509	TN0003100633	BNA09	32					NC	0	0	0	
BNA DA 1/10 200618	TN0003100740	BNA18	32					NC	8	11	0	
BNA DA 1/55 150419	TN0003100815	BNA19	32					NC	30	561	153	
AB												
AB Da 26 3/37	TN0003400108	AB26	32					NC	5	67	345	
AB Da 29 3/40	TN0003400116	AB29	32					NC	0	0	0	
AB Da 34 2/59	TN0003400157	AB34	32					NC	8	171	194	
AB Da 1/27	TN0003400207	ABA38	32					NC	4	60	133	
ABDA 1/14 11122007	TN0003400272	ABDA7	32					NC	5	18	75	
AB Da 3/37 281209	TN0003400371	ABDA9	32					NC	7	87	525	
AB Da 1/10 110613	TN0003400454	AB13	32					NC	9	20	100	
AB DA 1/24 01082016	TN0003400512	AB16	32					NC	10	41	27	
AB DA 1/25 300617	TN0003400579	AB17	32					NC	47	450	409	
AB DA 1/7 12102023	TNMY01P21QP7	AB23	32					NC	75	291	1 017	
AB DA 2/13 281024	TN66JFM9A518	AB24	32	1	3	21	6,880		269	1 361	7 356	
ATB												
ATBDA1/7 09/11/05	TN0003600434	ATBDA	32					NC	2	15	6	
ATB Da 1/10 151208	TN0003600517	ATB08	32					NC	2	5	0	
ATB Da 1/16 161210	TN0003600616	ATB10	32					NC	4	20	0	
WIFAK INTERNATIONAL BANK												
WIFAK DA1/2 121015	TN0007200132	WIF15	32					NC	2	2	0	
ASSURANCE												
ASTREE												
AST Da 1/2 140817	TN0003000528	AST17	32					NC	0	0	0	
SERVICES FINANCIERS												
SPDIT SICAF												
SPDIT Da 1/24 3512	TN0001400720	SPD12	32					NC	4	17	0	
TUNISIE LEASING ET FACTORING												
TUN. LEAS. (Da 10)	TN0002100915	TLSDA	32					NC	0	0	0	
TLS Da 1/4	TN0002100956	TLD01	32					NC	0	0	0	
TLS Da 1/5(021202)	TN0002100980	TLSD2	32					NC	0	0	0	
TLS Da 1/6(181203)	TN0002101012	TLSD3	32					NC	0	0	0	
TLS Da 1/7(061204)	TN0002101061	TLSD4	32					NC	0	0	0	
TLS Da1/5(010307)	TN0002101152	TLSD7	32					NC	0	0	0	
TLS Da 1/56 030308	TN0002101210	TLSD8	32					NC	2	2	0	
TLS Da 1/57 020309	TN0002101319	TLSD9	32					NC	2	2	0	
TLS Da 1/68 301309	TN0002101392	TLSD9	32					NC	14	77	16	
TLS Da 1/69 010210	TN0002101400	TLSD10	32					NC	12	93	36	
TLS Da 3/80 010213	TN0002101590	TLSD13	32					NC	37	516	387	
TL DA3/83 10022014	TN0002101749	TLSD4	32					NC	37	676	517	
TL DA2/43 02022015	TN0002101814	TLSD5	32	3	117	129	1,100		24	334	210	
TLSDA1/23 010719	TN0002102044	TLSD9	32					NC	73	635	420	
CIL												
CIL DA 2007 1/4	TN0004201042	CIL07	32					NC	0	0	0	
CIL Da 1/5 301208	TN0004201117	CIL08	32					NC	1	3	38	
CIL Da 1/3 110610	TN0004201216	CIL10	32					NC	0	0	0	
CIL Da 1/4 030611	TN0004201281	CIL11	32					NC	1	1	10	
CIL DA2/5 15052023	TN00EJK4P2R7	CIL23	32					NC	7	11	85	
ATL												
ATL Da 1/5 290808	TN0004700266	ATL08	32					NC	0	0	0	
ATL Da 2/17 261112	TN0004700472	ATL12	32	2	74	41	0,550		10	105	50	
ATTIJARI LEASING												
ATTIJARI LS ROMPU	TN0006610141	TJLR	32					NC	0	0	0	
TJL DA 3/17 210717	TN0006610448	TJL17	32					NC	31	283	1 016	
BH LEASING												
ML DA 1/4 250515	TN0006720072	ML15	32	2	25	17	0,680		8	35	17	
HANNIBAL LEASE												
HL DA 1/10 180817	TN0007310378	HL17	32					NC	5	39	26	
HL DA3/7 09/109720	TN0007310519	HL20	32					NC	11	478	1 412	
TELECOMMUNICATIONS												
SOTETEL												
SOTETEL Da1/6	TN0006530059	SOT01	32					NC	0	0	0	
SOT Da 1/5 010102	TN0006530067	SOT02	32					NC	0	0	0	
SOT Da 1/5 010703	TN0006530075	SOT03	32					NC	1	1	1	
SOT Da 1/10 150704	TN0006530083	SOT04	32					NC	5	14	8	
SOT Da1/22 010906	TN0006530091	SOT06	32					NC	3	8	0	
DISTRIBUTION												
MONOPRIX												
MONOPRIX Da	TN0001000116	MNPDA	32					NC	2	8	6	
MNP Da 1/2 100611	TN0001000124	MNP11	32					NC	7	7	7	
MNP Da 1/5 040309	TN0001000132	MNP12	32					NC	12	17	5	
MNP Da 1/5 160615	TN0001000140	MNP15	32					NC	14	38	13	
MAGASIN GENERAL												
MAG GEN Da 1/2	TN0006440028	MGDA4	32					NC	0	0	0	
SOTUMAG												
MGR Da1/3 050710	TN0006580021	MGR10	32					NC	3	3	3	
MGR DA 1/10 201217	TN0006580039	MGR17	32					NC	7	10	5	
ARTES												
ARTES Da1/4 230712	TN0007300023	ART12	32					NC	19	36	47	
ARTES Da1/5 040313	TN0007300031	ART13	32					NC	30	53	77	
CITY CARS												
CITY DA1/3 230919	TN0007550023	CTY19	32					NC	13	15	93	
SMART TUNISIE												
SMART DA1/5 070623	TN71DXY86058	SMT23	32	2	6	15	2,510		153	434	609	
SMART DA1/6 111124	TN7PHJLMS9GW2	SMT24	32	2	4	7	1,800		245	1 143	2 013	
VOYAGE ET LOISIRS												
TUNISAIR												
TUNISAIR - Da 01	TN0001200419	TAIDA	32					NC	19	60	4	
TUNISAIR - Da 04	TN0001200468	TAI04	32					NC	15	72	1	
TAIR Da1/10 010799	TN0001200476	TAI99	32					NC	36	325	5	
TAIR Da1/10 030700	TN0001200492	TAI00	32					NC	37	334	4	
TUNISAIR Da 1/10	TN0001200518	TAI01	32					NC	35	318	4	
TAIR Da1/22 310806	TN0001200534	TAI06	32					NC	54	577	6	
TAIR Da 1/5 010908	TN0001200542	TAI08	32					NC	64	240	11	
TAIR Da1/11 110709	TN0001200567	TAI09	32					NC	78	534	6	
SANTE												
UNIMED												
UMED D76/509 260716	TN0007720022	UMD16	32					NC	29	1 398	1 228	
UMD DA1/11/17 40817	TN00											

ACHAT

Achat	Echanges	Quantité	Capitaux en TND	Capitaux en %
T. Libre	230 066	98 364 737	870 099 727	73,59%
OPCVM	22 495	15 432 961	178 336 476	15,08%
T. Géré	23 936	10 303 397	91 006 129	7,70%
Propre	1 694	2 117 625	22 568 303	1,91%
Etranger	1 484	1 238 058	16 499 409	1,40%
Contrat de liquidité / Rachat	1 364	645 063	3 461 745	0,29%
Etranger Géré	37	28 493	363 509	0,03%
Total	281 076	128 130 334	1 182 335 297	100,00%

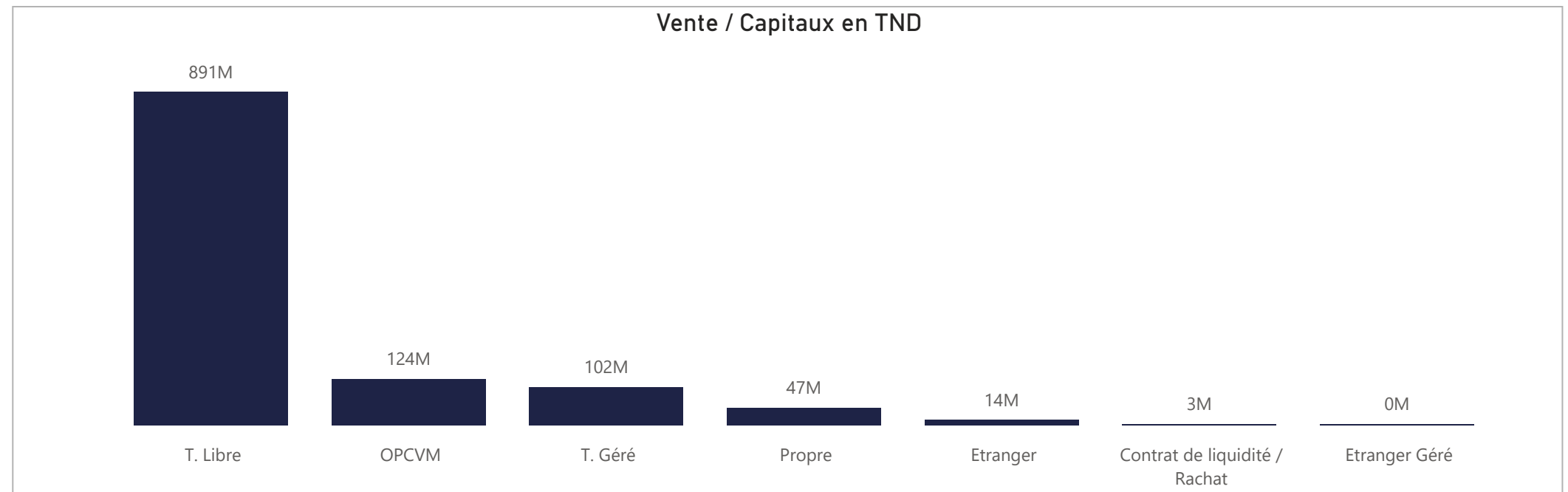
Achat / Capitaux en TND



VENTE

Vente	Echanges	Quantité	Capitaux en TND	Capitaux en %
T. Libre	213 715	100 543 520	891 370 126	75,39%
OPCVM	23 979	10 423 962	124 291 144	10,51%
T. Géré	35 208	11 032 999	101 818 204	8,61%
Propre	5 008	4 221 127	47 167 066	3,99%
Etranger	2 263	1 623 308	14 186 200	1,20%
Contrat de liquidité / Rachat	740	200 844	3 023 750	0,26%
Etranger Géré	163	84 574	478 808	0,04%
Total	281 076	128 130 334	1 182 335 297	100,00%

Vente / Capitaux en TND



ACHAT

Marché Principal

Mois	Contrat de liquidité / Rachat	Etranger	Etranger Géré	OPCVM	Propre	T. Géré	T. Libre	Total
janvier	288 356	419 638	6 429	19 172 354	1 969 755	12 358 439	96 066 249	130 281 220
février	940 726	1 217 078	21 094	28 766 147	394 941	10 131 637	76 544 864	118 016 486
mars	961 043	1 960 932	37 691	21 548 748	9 955 125	13 392 731	103 066 470	150 922 739
avril	508 022	940 858	12 350	23 289 579	2 645 356	16 198 554	136 622 685	180 217 403
mai	361 602	2 506 576	257 940	41 534 905	1 215 096	16 590 360	141 817 353	204 283 832
juin	255 297	6 767 166	10 955	24 192 029	580 803	12 884 516	183 509 766	228 200 531
juillet	146 700	2 687 160	17 050	19 832 713	5 807 228	9 449 893	132 472 340	170 413 084
1	6 054			315 931		88 363	1 786 760	2 197 108
2	6 313			847 370	49 457	312 058	4 353 626	5 568 824
3	6 299	9 929		866 659	100 120	201 064	1 677 281	2 861 353
4	11 670			2 016 603	10 322	373 699	2 830 303	5 242 597
7	8 710			1 211 816	73 202	81 673	2 184 613	3 560 015
8	5 364	529 814		424 891	143 507	450 429	2 192 168	3 746 173
9	5 912	139 700		1 460 689	594 000	836 555	2 668 228	5 705 083
10	5 651	139 827		1 850 646		490 592	3 732 691	6 219 407
11	6 236			505 654		456 135	60 627 181	61 595 205
14	5 452	204 686		778 152		786 526	8 861 815	10 636 631
15	5 541	174 562		376 456		320 442	1 622 544	2 499 544
16	5 599	141 389		506 884	52 500	304 178	2 099 568	3 110 118
17	5 604	318 142		99 856	10 300	352 640	1 530 016	2 316 558
18	5 948	466 040		313 776	9 282	334 412	2 483 714	3 613 172
21	5 808	126 984	3 175	1 378 662		628 077	3 233 561	5 376 267
22	6 113	162 999	2 850	1 051 457	4 761 061	627 614	4 368 173	10 980 266
23	5 431	138 452		1 349 266		262 573	3 172 487	4 928 210
24	5 528	44 444		1 053 940	3 477	582 771	7 057 103	8 747 263
28	5 544	50 449	11 025	1 551 681		836 139	4 662 363	7 117 201
29	6 447	38 686		962 675		427 973	6 271 180	7 706 961
30	10 023	1 037		243 236		271 559	2 603 657	3 129 512
31	11 453	21		666 412		424 421	2 453 309	3 555 616
Total	3 461 745	16 499 409	363 509	178 336 476	22 568 303	91 006 129	870 099 727	1 182 335 297

Marché de Bloc

Mois	Propre	T. Libre	Total
janvier		17 324 377	17 324 377
mars	8 623 845	17 491 258	26 115 103
avril		26 381 841	26 381 841
mai		19 285 380	19 285 380
juin		108 966 206	108 966 206
juillet	4 675 811	64 578 092	69 253 903
11		58 094 912	58 094 912
14		3 492 700	3 492 700
22	4 675 811		4 675 811
29		2 990 480	2 990 480
Total	13 299 655	254 027 155	267 326 810

VENTE

Marché Principal

Mois	Contrat de liquidité / Rachat	Etranger	Etranger Géré	OPCVM	Propre	T. Géré	T. Libre	Total
janvier	525 024	1 419 450	7 658	13 998 498	1 777 939	16 661 263	95 891 388	130 281 220
février	753 593	3 075 751	32 375	15 249 304	3 415 285	16 172 015	79 318 163	118 016 486
mars	253 079	1 852 422	27 151	18 382 868	11 771 101	13 622 088	105 014 031	150 922 739
avril	322 390	355 673	70 410	13 248 017	6 814 555	16 120 239	143 286 120	180 217 403
mai	440 744	1 693 231	300 718	22 545 077	15 591 110	14 433 840	149 279 113	204 283 832
juin	632 200	4 684 930	40 497	26 686 577	2 215 333	13 839 816	180 101 178	228 200 531
juillet	96 718	1 104 744		14 180 804	5 581 743	10 968 943	138 480 133	170 413 084
1	3 153			242 184		226 629	1 725 143	2 197 108
2	3 127			464 880	73 999	451 463	4 575 355	5 568 824
3	2 328	20 785		27 190	28 395	452 202	2 330 453	2 861 352
4	2 289			860 409	107 234	376 292	3 896 374	5 242 597
7	30 869			373 963		580 754	2 574 428	3 560 015
8	2 141			536 739	123 469	728 893	2 354 930	3 746 173
9	2 309			626 970	73 779	1 779 498	3 222 528	5 705 083
10	2 438	11 929		491 163	149 740	938 070	4 626 067	6 219 407
11	2 244			424 339	21 600	683 197	60 463 825	61 595 205
14	2 270			2 370 998	142 938	361 502	7 758 923	10 636 631
15	8 931	55 664		649 269		391 214	1 394 466	2 499 544
16	2 244			784 588	36 573	395 280	1 891 434	3 110 118
17	2 219	1 517		288 719	8 761	317 753	1 697 589	2 316 558
18	14 579			1 142 879	32 469	524 440	1 898 804	3 613 172
21	2 263			687 987	16 786	247 796	4 421 434	5 376 267
22	2 168	75		613 030	4 675 811	692 685	4 996 498	10 980 266
23	2 142	62 029		962 538		458 192	3 443 309	4 928 210
24	2 016	114 914		349 961	15 545	540 688	7 724 138	8 747 263
28	1 786	350 797		151 114	802	211 741	6 400 962	7 117 201
29	1 709	265 224		851 809		363 990	6 224 229	7 706 961
30	1 710	46 914		785 968	8 577	185 201	2 101 141	3 129 512
31	1 785	174 897		494 105	65 265	61 461	2 758 103	3 555 616
Total	3 023 750	14 186 200	478 808	124 291 144	47 167 066	101 818 204	891 370 126	1 182 335 297

Marché de Bloc

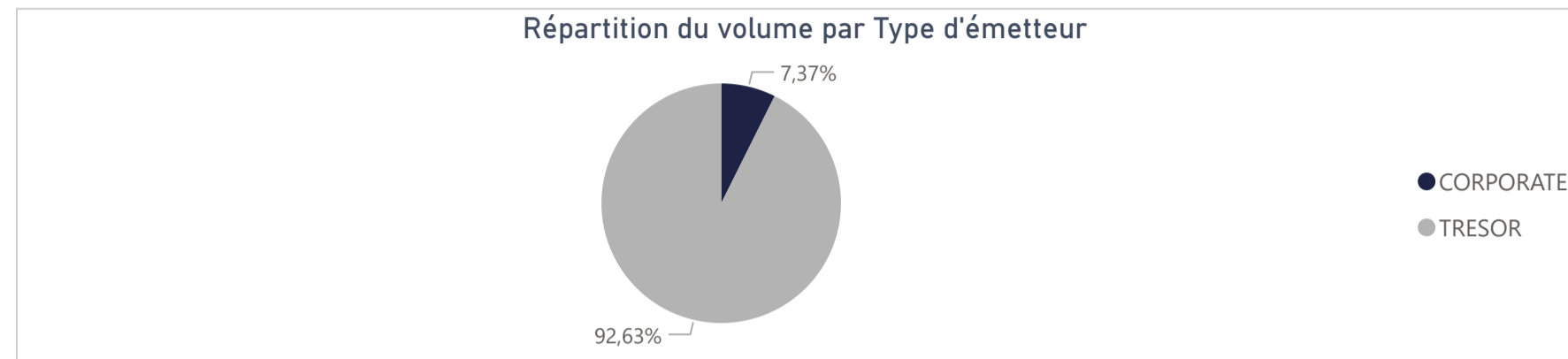
Mois	Propre	T. Libre	Total
janvier		17 324 377	17 324 377
mars	8 623 845	17 491 258	26 115 103
avril		26 381 841	26 381 841
mai	7 517 880	11 767 500	19 285 380
juin		108 966 206	108 966 206
juillet	4 675 811	64 578 092	69 253 903
11		58 094 912	58 094 912
14		3 492 700	3 492 700
22	4 675 811		4 675 811
29		2 990 480	2 990 480
Total	20 817 535	246 509 275	267 326 810

495 592 984

Capitaux traités sur l'année en TND

Marché	Echanges	Quantité	Capitaux en TND
Cote : Titres de Créances	424	3 423 933	495 592 984

Type d'émetteur	Echanges	Quantité	Capitaux en TND	Capitaux en %
TRESOR	343	2 947 102	459 088 085	92,63%
CORPORATE	81	476 831	36 504 899	7,37%
Total	424	3 423 933	495 592 984	100,00%



Achat	Echanges	Quantité	Capitaux en TND	Capitaux en %
OPCVM	197	3 337 277	493 189 914	99,52%
T. Libre	57	57 584	1 790 914	0,36%
T. Géré	170	29 072	612 155	0,12%
Total	424	3 423 933	495 592 984	100,00%

Vente	Echanges	Quantité	Capitaux en TND	Capitaux en %
T. Libre	151	739 496	266 649 731	53,80%
Propre	20	967 120	151 590 077	30,59%
OPCVM	107	1 680 622	76 843 867	15,51%
T. Géré	146	36 695	509 309	0,10%
Total	424	3 423 933	495 592 984	100,00%

Répartition des capitaux traités en TND par catégorie de donneurs d'ordres

ACHAT

Mois	OPCVM	T. Géré	T. Libre	Total
janvier	12 130 226	128 419	56 123	12 314 768
février	21 032 430	25 822	1 383 452	22 441 704
mars	71 517 776	69 633	421	71 587 830
avril	63 909 512	260 448	110 720	64 280 681
mai	45 423 603	66 804	111 817	45 602 225
juin	48 248 524	34 728	25 125	48 308 378
juillet	230 927 843	26 299	103 255	231 057 397
2	2 263			2 263
3	149			149
4		8 012		8 012
8		646		646
10	156 361			156 361
11	230 749 123			230 749 123
14	1 389			1 389
16		15 605		15 605
17	2 961			2 961
22	10 491			10 491
23		2 037		2 037
29	5 108		103 255	108 362
Total	493 189 914	612 155	1 790 914	495 592 984

VENTE

Mois	OPCVM	Propre	T. Géré	T. Libre	Total
janvier	8 323 595	723 196	130 658	3 137 319	12 314 768
février	12 966 239	1 650 135	13 175	7 812 156	22 441 704
mars	30 044 030	41 245 092	45 662	253 046	71 587 830
avril	710 190	62 981 673	77 610	511 208	64 280 681
mai	12 952 168	32 390 977	100 644	158 435	45 602 225
juin	11 820 983	6 889 850	129 477	29 468 068	48 308 378
juillet	26 662	5 709 154	12 083	225 309 498	231 057 397
2				2 263	2 263
3				149	149
4			8 012		8 012
8			646		646
10	26 662			129 699	156 361
11		5 709 154		225 039 969	230 749 123
14			1 389		1 389
16				15 605	15 605
17				2 961	2 961
22				10 491	10 491
23			2 037		2 037
29				108 362	108 362
Total	76 843 867	151 590 077	509 309	266 649 731	495 592 984

Séance du jour													Année 2025			
Valeur	Code ISIN	MNEMO	Groupe	Echanges	Quantité	Capitaux en TND	Clôture en %	Var. du Jour	Indicateur	VWAP Veille en %	VWAP en %	Var. VWAP	Ouverture en %	Echanges	Quantité	Capitaux en TND
BTA 6.3% Oct 2026	TN0008000580	B1026	21				97,400	0,00 %	NC				97,400	0	0	0
BTA6.7% Avril 2028	TN0008000606	B0428	21				93,100	0,00 %	NC				93,100	0	0	0
BTA 6.3% Mars 2026	TN0008000622	B0326	21				97,700	0,00 %	NC				95,950	2	63	61 954
BTA 6,6% Mars 2027	TN0008000655	B0327	21				93,950	0,00 %	NC				93,950	0	0	0
BTA 7,5% Juil 2032	TN0008000663	B0732	21				97,000	0,00 %	NC				97,000	0	0	0
BTA 7% Juil 2028	TN0008000697	B0728	21				90,500	0,00 %	NC				90,500	0	0	0
BTA 7,2% Fev 2027	TN0008000721	B0227	21				97,400	0,00 %	NC				92,750	8	120 620	121 124 098
BTA 7,4% Fev 2030	TN0008000739	B0230	21				92,180	0,00 %	NC				90,390	5	330	302 243
BTA 7,2% Mai 2027	TN0008000747	B0527	21				96,510	0,00 %	NC				94,950	20	1 487	1 497 802
BTA 8% Nov 2030	TN0008000762	B1130	21				97,000	0,00 %	NC				97,000	0	0	0
BTA 7,3% Dec 2027	TN0008000770	B1227	21				91,050	0,00 %	NC				91,050	0	0	0
BTA 7,5% Janv 2028	TN0008000796	B0128	21				100,000	0,00 %	NC				100,000	0	0	0
BTA 8% Mars 2033	TN0008000804	B0333	21				100,000	0,00 %	NC				100,000	0	0	0
BTA 7,5% Dec 2028	TN0008000812	B1228	21				94,720	0,00 %	NC				100,000	1	5 760	5 709 154
BTA 8% Nov 2025	TNOXRGVGR18	B1125	21				99,900	0,00 %	NC				98,500	3	99 556	104 518 650
BTA 8,8% Sept 2032	TN14N15D7B2	B0932	21				100,000	0,00 %	NC				100,000	0	0	0
BTA 8% Janv 2029	TNHUVZNLATV4	B0129	21				100,000	0,00 %	NC				100,000	0	0	0
BTA 8,25% Juin2031	TNN0SOORH1F1	B0631	21				100,000	0,00 %	NC				100,000	0	0	0
BTA 9% sept 2029	TNLRQIPQJY4	B0929	21				100,000	0,00 %	NC				100,000	0	0	0
BTA 9,4% aout 2033	TNNUS2JABS5F6	B0833	21				100,000	0,00 %	NC				100,000	0	0	0
BTA 9,5% aout 2035	TN19GXXADLD0	B0835	21				100,000	0,00 %	NC				100,000	0	0	0
BTA 9,70% Oct 2027	TN9EGII9CQ82	B1027	21				100,000	0,00 %	NC				100,000	0	0	0
BTA 9,87% Oct 2031	TNOODT102PF5	B1031	21				100,000	0,00 %	NC				100,000	0	0	0
BTA 9,80% Oct 2028	TN875F5T9R03	B1028	21				100,000	0,00 %	NC				100,000	0	0	0
BTA 9,89% Juin2033	TN15BPOGW9F1	B0633	21				100,000	0,00 %	NC				100,000	0	0	0
BTA 9,90% Dec 2034	TNXJGTXAROH4	B1234	21				100,000	0,00 %	NC				100,000	0	0	0
BTA 9,87% Janv2032	TNCYAUI1413	B0132	21				101,590	0,00 %	NC				100,000	5	47 500	48 834 136
BTA 9,83% mars2034	TNV7HGOLTYL8	B0334	21				100,000	0,00 %	NC				100,000	0	0	0
BTA 9,28% juin2028	TNL8K8A9Q440	B0628	21				100,000	0,00 %	NC				100,000	0	0	0
BTA 9,49% juin2034	TNBF55WVBO32	B0634	21				100,000	0,00 %	NC				100,000	0	0	0
BTA 9,37% juin2029	TNNC6S21UFM6	B0629	21				100,000	0,00 %	NC				100,000	0	0	0
BTA 9,45% juil2035	TNEHPA8HGPDP7	B0735	21				100,000	0,00 %	NC				100,000	0	0	0
ENAT2021 8,70%A PP	TN0008000820	NA26	21				97,500	0,00 %	NC				99,130	7	7 137	75 711
E NAT 2021 8,80% B	TN0008000838	NB26	21				100,000	0,00 %	NC				100,000	8	195 500	20 973 322
E NAT 2021 8,90% C	TN0008000846	NC28	21				93,000	0,00 %	NC				93,000	0	0	0
ENAT22021 8,70%APP	TN0008000887	NA226	21				97,000	0,00 %	NC				95,000	1	7	70
ENAT2 2021 8,80% B	TN0008000895	NB226	21				100,000	0,00 %	NC				100,000	2	50 000	5 253 151
ENAT2 2021 8,90% C	TN0008000903	NC228	21				95,000	0,00 %	NC				96,000	3	11	11 149
ENAT2 HASSAN21 APP	TN0008000853	NH226	21				100,000	0,00 %	NC				100,000	0	0	0
ENAT32021 8,70%APP	TNZBXQU5RZ91	NA3F6	21				99,000	0,00 %	NC				99,990	24	286 078	2 930 890
ENT32021T+2,45%APP	TNSUXW7EBUQ0	NA3V6	21				95,000	0,00 %	NC				100,000	2	255	2 470
ENAT3 2021 8,80% B	TNYZO6UGUZ33	NB3F6	21				94,000	0,00 %	NC				100,000	4	6 546	670 830
ENAT32021 T+2,55%B	TN5QHZZ8T348	NB3V6	21				100,000	0,00 %	NC				100,000	1	50 000	5 082 214
ENAT3 2021 8,90% C	TN3QL5M1QLW6	NC3F8	21				100,000	0,00 %	NC				100,000	0	0	0
ENAT32021 T+2,65%C	TNJPL2P1CV1E1	NC3V8	21				100,000	0,00 %	NC				100,000	0	0	0
ENAT3 HASSAN21 APP	TNES187AYZT5	NHA36	21				100,000	0,00 %	NC				100,000	0	0	0
ENAT3 HASSAN2021 B	TNVSDML2VYJ5	NHB36	21				100,000	0,00 %	NC				100,000	0	0	0
ENAT3 HASSAN2021 C	TNJQ3VIAM1R9	NHC38	21				100,000	0,00 %	NC				100,000	0	0	0
ENAT1 2022 A 8,80%	TNPSLOPEJVO7	NAF27	21				100,000	0,00 %	NC				93,500	32	345 537	3 731 126
ENAT1 2022A T+2,4%	TNLEGO8CKWX3	NAV27	21				92,500	0,00 %	NC				92,500	0	0	0
ENAT1 2022 B 8,90%	TNHG2VXQ3BG0	NBF29	21				100,000	0,00 %	NC				100,000	5	82 462	6 809 602
ENAT1 2022B T+2,5%	TN0OU20VQY55	NBV29	21				100,000	0,00 %	NC				100,000	0	0	0
ENAT1 2022 C 9,10%	TN5XXZZ454U2	NCF32	21				99,000	0,00 %	NC				94,000	3	7 559	809 249
ENAT1 2022CT+2,65%	TNQHMI7RIBR5	NCV32	21				100,000	0,00 %	NC				100,000	0	0	0
ENAT1 HASSAN2022 A	TNCDR74CL701	NHA27	21				100,000	0,00 %	NC				100,000	0	0	0
ENAT1 HASSAN2022 B	TNBBH9XIP394	NHB29	21				100,000	0,00 %	NC				100,000	0	0	0
ENAT1 HASSAN2022 C	TNW1CNSIM5T4	NHC32	21				100,000	0,00 %	NC				100,000	0	0	0
ENAT22022 9,25%APP	TNJ1M1ZAWYG5	NA2F7	21				100,000	0,00 %	NC				100,000	16	132 071	1 386 945
ENT2 22 T+2,15%APP	TNQCK0BPZ5A4	NA2V7	21				100,000	0,00 %	NC				100,000	1	1 000	10 918
ENAT2 2022 9,35% B	TNQVHBSWZ2K2	NB2F9	21				100,000	0,00 %	NC				100,000	1	250	26 588
ENAT22022 T+2,2% B	TNFOOWIRG8H7	NB2V9	21				100,000	0,00 %	NC				100,000	0	0	0
ENAT2 2022 9,60% C	TN19E02MTU05	NC2F2	21				99,270	0,00 %	NC				99,270	0	0	0
ENAT2 2022T+2,40%C	TN11TIB0EPV4	NC2V2	21				100,000	0,00 %	NC				100,000	0	0	0
ENAT2 HASSAN22 APP	TNM460WVVRP06	NH2A7	21				65,000	0,00 %	NC				65,000	0	0	0
ENAT2 HASSAN2022 B	TNU9AUB15T16	NH2B9	21				100,000	0,00 %	NC				100,000	0	0	0
ENAT2 HASSAN2022 C	TN714WHHNWN4	NH2C2	21				100,000	0,00 %	NC				100,000	0	0	0
ENAT32022 9,25%APP	TNXNSUSILB12	NA3F7	21				93,000	0,00 %	NC				93,500	1	500	4 987
ENT3 22 T+2,15%APP	TNWL1ODSWXK1	NA3V7	21				99,000	0,00 %	NC				99,000	0	0	0
ENAT3 2022 9,35% B	TNRGVSCDE36	NB3F9	21				100,170	0,00 %	NC				100,000	2	80 000	8 577 162
ENAT32022 T+2,2% B	TN0JN6PVVH38	NB3V9	21				100,000	0,00 %	NC				100,000	0	0	0
ENAT3 2022 9,60% C	TN4A4WPDZOC1	NC3F2	21				100,000	0,00 %	NC				100,150	1	80	8 372
ENAT3 2022T+2,40%C	TNIZ090ISG66	NC3V2	21				100,000	0,00 %	NC				100,000	0	0	0
ENAT42022 9,35%APP	TNOAYH5VTHV1	NA4F7	21				95,000	0,00 %	NC				93,000	16	14 903	150 053
ENT4 2022 T+2% APP	TN2MVOGUKOA5	NA4V7	21				94,000	0,00 %	NC				94,000	0	0	0
ENAT4 2022 9,4% B	TNWRCVSYL730	NB4F9	21				94,000	0,00 %	NC				94,000	0	0	0
ENAT42022T+2,05% B	TN7PM93UZP50	NB4V9	21				100,000	0,00 %	NC				100,000	2	132 000	13 720 512
ENAT4 2022 9,60% C	TNEFCT8MXYZ3	NC4F2	21				100,000	0,00 %	NC				100,000	0	0	0
ENAT4 2022T+2,25%C	TNVF5FLG1FH4	NC4V2	21				100,000	0,00 %	NC				100,000	0	0	0
ENAT4HASSAN2022APP	TNA3G5IE2961	NH4A7	21				100,000	0,00 %	NC				100,000	0	0	0
ENAT4 HASSAN2022 C	TNQR5G236GA1	NH4C2	21				100,000	0,00 %	NC				100,000	0	0	0
ENAT12023 9,75%APP	TN6DQ00JBLT7	NAF28	21				94,500	0,00 %	NC				92,030	10	92 822	950 433
ENT12023T+1,7% APP	TNBYTZTD19Z0	NAV28	21				91,000	0,00 %	NC				96,000	1	110	1 096
ENAT1 2023 9,8% B	TNCGJF5TW027	NBF30	21				93,500	0,00 %	NC				93,500	0	0	0
ENAT12023T+1,75% B	TN3C6DVEWM76	NBV30	21				100,000	0,00 %	NC				100,000	0	0	0
ENAT1 2023 9,95% C	TNNTKTEOSCIW5	NCF33	21				99,000	0,00 %	NC				99,000	0	0	0
ENAT1 2023T+1,95%C	TNHZAONAPWF9	NCV33	21				100,620	0,00 %	NC				100,620	0	0	0
ENAT1HASSAN2023APP	TNJT75UL9423	NHA28	21				100,000	0,00 %	NC				100,000	0	0	0
ENAT1 HASSAN2023 B	TN36Q8OXFK87	NHB30	21				100,000</									

Séance du jour														Année 2025			
Valeur	Emetteur	Code ISIN	MNEMO	Groupe	Echanges	Quantité	Capitaux en TND	Clôture en %	Var. du Jour	Indicateur	VWAP Veille en %	VWAP en %	Var. VWAP	Ouverture en %	Echanges	Quantité	Capitaux en TND
BTE0930 5.85%AP20	BTE	TN0001300607	BE10B	21				100,000	0,00 %	NC				100,000	0	0	0
BTE0232 6.25%P20	BTE	TN0001300623	BE11F	21				100,000	0,00 %	NC				100,000	0	0	0
BTEB0127 11.5%P7-2	BTE	TN0001300680	BE9BF	21				100,000	0,00 %	NC				100,000	0	0	0
BTEB0127T+3.25P7-2	BTE	TN0001300698	BE9BV	21				100,000	0,00 %	NC				100,000	0	0	0
BSA0627 8.75% P5PP	BIAT	TN059Z110G78	B22AF	21				100,000	0,00 %	NC				100,000	0	0	0
BSA0627T+2.55%P5PP	BIAT	TN2XZZTDCR70	B22AV	21				100,000	0,00 %	NC				100,000	0	0	0
BSB0627 8.75% P5	BIAT	TNBLRFH96SL4	B22BF	21				100,130	0,00 %	NC				100,130	0	0	0
BSB0627T+2.55% P5	BIAT	TNUALDKV3BS3	B22BV	21				100,000	0,00 %	NC				100,000	0	0	0
BSC0627 9.15% IF5	BIAT	TNODT45XV9P9	B22CF	21				98,440	0,00 %	NC				98,440	0	0	0
BSC0627T+2.95% IF5	BIAT	TN9MG95I38K0	B22CV	21				102,440	0,00 %	NC				99,970	6	537	59 475
BSD0629 9.20% P7-2	BIAT	TN8J8QFA4123	B22DF	21				100,000	0,00 %	NC				100,000	0	0	0
BSD0629 T+3% P7-2	BIAT	TNGOJL11N67	B22DV	21				100,000	0,00 %	NC				100,000	0	0	0
BSE0629 9.45% IF7	BIAT	TNPZ2BZUFO23	B22EF	21				100,000	0,00 %	NC				100,000	0	0	0
BSE0629T+3.25% IF7	BIAT	TN4IAOG12753	B22EV	21				100,000	0,00 %	NC				100,000	0	0	0
BSF0632 9.60%P10-5	BIAT	TNGQ611JKPR4	B22FF	21				100,000	0,00 %	NC				100,000	0	0	0
BSF0632T+3.35P10-5	BIAT	TNDIUT047VF9	B22FV	21				100,180	0,00 %	NC				100,180	0	0	0
BSG0632 9.70% IF10	BIAT	TNFSFT39R800	B22GF	21				100,760	0,00 %	NC				100,760	0	0	0
BSG0632T+3.45%IF10	BIAT	TNHD4NKEWF69	B22GV	21				100,000	0,00 %	NC				100,000	0	0	0
BH SCO326 10.3P7-2	BH BANK	TN0001901115	B59CF	21				100,000	0,00 %	NC				100,000	0	0	0
BH SCO326T+2.6P7-2	BH BANK	TN0001901123	B59CV	21				100,000	0,00 %	NC				100,000	0	0	0
BHSA1026T+2.55P5-1	BH BANK	TNSH8NXC1WC4	BS21A	21				100,860	0,00 %	NC				101,490	2	70	3 716
BHSB1026T+2.7%INF5	BH BANK	TNIHW049ARG5	BS21B	21				100,000	0,00 %	NC				100,000	0	0	0
BH SC1028 9.1%P7-2	BH BANK	TN0PIDORGA6E	BS21C	21				100,000	0,00 %	NC				99,240	2	2 246	187 021
BHSD1028T+2.9%P7-2	BH BANK	TNA4HARL4UU5	BS21D	21				100,000	0,00 %	NC				100,000	0	0	0
STB0528T+1.75%AP20	STB	TN0002601003	STB8C	21				100,000	0,00 %	NC				100,000	0	0	0
STB0533 T+2.0%AP25	STB	TN0002601011	STB8D	21				100,000	0,00 %	NC				100,000	0	0	0
STB SC1126 11%P7-2	STB	TN0002601169	S91CF	21				100,150	0,00 %	NC				100,150	0	0	0
STBSC1126T+2.8P7-2	STB	TN0002601177	S91CV	21				100,000	0,00 %	NC				100,000	0	0	0
STBSD1126 11,5%IF7	STB	TN0002601185	SB91D	21				100,000	0,00 %	NC				100,000	0	0	0
STB SC0427 11%P7-2	STB	TN0002601219	S20CF	21				100,150	0,00 %	NC				100,150	0	0	0
STBSA0127 8.7% AP5	STB	TNWQSQM265V8	S21AF	21				99,520	0,00 %	NC				99,520	0	0	0
STBSA0127T+2.3%AP5	STB	TN8X3GZLYOR8	S21AV	21				98,820	0,00 %	NC				99,300	2	140	5 722
STBSB0127 8.95%IF5	STB	TNTGLIP3KDL6	S21BF	21				100,000	0,00 %	NC				100,000	0	0	0
STBSB0127T+2.55IF5	STB	TN4UMPL967X2	S21BV	21				100,000	0,00 %	NC				100,000	0	0	0
STBSC0127 9.1% AP5	STB	TNFXFR5BNBPM9	S21CF	21				100,000	0,00 %	NC				100,000	0	0	0
STBSC0127T+2.7%AP5	STB	TN2MYCP047G7	S21CV	21				100,000	0,00 %	NC				100,000	0	0	0
STBSD0127 9.35%IF5	STB	TNL6Z2LXMEP5	S21DF	21				100,000	0,00 %	NC				100,000	1	2 200	224 227
STBSE0127 8.7% AP5	STB	TNOR77XCOAH0	S21EF	21				100,000	0,00 %	NC				100,000	0	0	0
BNASB0825 8.5%P7-2	BNA	TN0003100773	BNSBF	21				100,000	0,00 %	NC				100,000	0	0	0
BNASB825T+2.25P7-2	BNA	TN0003100781	BNSBV	21				100,000	0,00 %	NC				100,000	0	0	0
AB0528 7.0%AP20	AB	TN0003400330	ABS8B	21				100,000	0,00 %	NC				100,000	0	0	0
AB0825 T+0.85%AP15	AB	TN0003400405	AB825	21				100,000	0,00 %	NC				100,000	0	0	0
AB SA0226 9% AP5PP	AB	TN0003400652	ABS3A	21				98,500	0,00 %	NC				98,500	0	0	0
AB SB0226 9.2% AP5	AB	TN0003400660	ABS3B	21				99,990	0,00 %	NC				99,200	4	96 200	1 964 667
ABSC0228 9.4%AP7-2	AB	TN0003400678	ABS3C	21				100,000	0,00 %	NC				100,000	0	0	0
AB SA0428T+2.7P7-2	AB	TN0003400686	ABS1A	21				100,000	0,00 %	NC				100,000	0	0	0
AB SB0431T+2.8AP10	AB	TN0003400694	ABS1B	21				100,000	0,00 %	NC				100,000	0	0	0
ABSA1028 10.05%AP5	AB	TNDE9EH75A12	AB3AF	21				100,000	0,00 %	NC				100,000	2	11 500	945 221
ABSA1028T+2.15%AP5	AB	TNL8PGUB9C93	AB3AV	21				100,000	0,00 %	NC				100,000	0	0	0
ABSC1030 10.2%P7-2	AB	TN5PTKYMCD13	AB3CF	21				100,000	0,00 %	NC				100,000	0	0	0
ABSC1030T+2.3%P7-2	AB	TNTMJ1DJ4SH4	AB3CV	21				100,000	0,00 %	NC				100,000	0	0	0
ABSD1030 10.3% IF7	AB	TN0GGAFA4RX47	AB3DF	21				100,000	0,00 %	NC				100,000	0	0	0
ABSD1030 T+2.4%IF7	AB	TNR3ZRJWC984	AB3DV	21				100,000	0,00 %	NC				100,000	0	0	0
ATB0527T+1.75%AP20	ATB	TN0003600491	ATB7C	21				100,000	0,00 %	NC				100,000	0	0	0
ATB0532T+2.0%AP25	ATB	TN0003600509	ATB7D	21				100,000	0,00 %	NC				100,000	0	0	0
ATB0529 5.9%P20-5	ATB	TN0003600582	ATB82	21				100,000	0,00 %	NC				100,000	0	0	0
ATBSB0328T+2.1AP10	ATB	TN0003600657	ATBSB	21				100,000	0,00 %	NC				100,000	0	0	0
UIB0729 5.85%AP20	UIB	TN0003900248	UB91C	21				95,000	0,00 %	NC				100,000	2	319	7 922
UIB0831 6.3%P20	UIB	TN0003900263	U111B	21				91,570	0,00 %	NC				90,330	7	2 457	81 753
UIB0133 6.70% AP20	UIB	TN0003900305	UB21C	21				100,000	0,00 %	NC				100,000	0	0	0
BTQ0230 5.85%P20	BTQ	TN0004620142	BTQ9D	21				100,000	0,00 %	NC				100,000	0	0	0
BTQ0130 T+2.5% AP5	BTQ	TN3Z8RRR997	BTK24	21				100,000	0,00 %	NC				100,000	1	8 000	835 329
WIBIC0626 10.75%P7	WIFACK INTERNATIONAL BANK	TN0007200199	WB19C	21				98,000	0,00 %	NC				98,000	0	0	0
WIB ID 0626 11%P7	WIFACK INTERNATIONAL BANK	TN0007200207	WB19D	21				95,000	0,00 %	NC				95,000	0	0	0
WIB A 0128 9.25%AP5	WIFACK INTERNATIONAL BANK	TNR4CLXNS261	WB22A	21				100,000	0,00 %	NC				100,000	0	0	0
WIBB0130 9.75%P7-2	WIFACK INTERNATIONAL BANK	TNGK3B3UUB12	WB22B	21				100,000	0,00 %	NC				100,000	0	0	0
WC0133 10.25%P10-2	WIFACK INTERNATIONAL BANK	TNMC9HTIB5A4	WB22C	21				100,000	0,00 %	NC				100,000	0	0	0
ABCB0627 11,5%P7-2	ABC TUNISIE	TN0007780075	AC20B	21				100,000	0,00 %	NC				104,900	1	920	61 218
TLFSB 0126 11%P7-2	TUNISIE LEASING ET FACTORING	TN0002102085	T85BF	21				100,600	0,00 %	NC				100,600	0	0	0
TLFSB 0126T+3%P7-2	TUNISIE LEASING ET FACTORING	TN0002102093	T85BV	21				100,000	0,00 %	NC				100,000	0	0	0
TL B0626 11.7%P7-2	TUNISIE LEASING ET FACTORING	TN0002102127	T91BF	21				102,630	0,00 %	NC				102,630	0	0	0
TLS 50126 10,25%P5	TUNISIE LEASING ET FACTORING	TN0002102143	T20SF	21				100,000	0,00 %	NC				100,000	0	0	0
TLFA0426 9.70%AP5	TUNISIE LEASING ET FACTORING	TN0002102150	T211A	21				99,510	0,00 %	NC				100,000	1	100	2 031
TLF SA1026 9.8%AP5	TUNISIE LEASING ET FACTORING	TNZ5BU7F6WY7	T215A	21				100,880	0,00 %	NC				100,000	1	500	20 831
TLF 0427 9.6% AP5	TUNISIE LEASING ET FACTORING	TNJV16N2AEP6	TL22F	21				100,440	0,00 %	NC				100,440	0	0	0
TLF0427 T+2.75%AP5	TUNISIE LEASING ET FACTORING	TNKU48FZVRH1	TL22V	21				100,000	0,00 %	NC				100,000	0	0	0
TLF 1027 10% AP5	TUNISIE LEASING ET FACTORING	TNKXV8MEDJE3	T222F	21				100,000	0,00 %	NC				100,000	0	0	0
TLF1027 T+2.75%AP5	TUNISIE LEASING ET FACTORING	TNR0099VZUY8	T222V	21				100,000	0,00 %	NC				100,000	0	0	0
TLF0428 10,55% AP5	TUNISIE LEASING ET FACTORING	TN99P72UERY9	TL231	21				100,000	0,00 %	NC				100,000	0	0	0
TLF0129 10,70% AP5	TUNISIE LEASING ET FACTORING	TNMCJHUZPRD0	TL23F	21				99,130	0,00 %	NC				100,500	6	1 572	131 299
TLF0129T+2.5%AP5	TUNISIE LEASING ET FACTORING	TNQYE48RCJT2	TL23V	21				100,000	0,00 %	NC				100,000	0	0	0
TLF0529 10,60% AP5	TUNISIE LEASING ET FACTORING	TN45CYEXIYV5	TL24F	21				100,000	0,00 %	NC				100,000	1	20 000	2 164 373
TLF 0529T+2.5%																	

45 446 299

Capitaux traités sur l'année en TND

Cotation électronique

Echanges	Quantité	Capitaux en TND
2 778	1 999 201	5 444 143

Répartition par catégorie de donneurs d'ordres

Achat	Echanges	Quantité	Capitaux en TND	Capitaux en %
T. Libre	2 662	1 908 146	5 201 648	95,55%
T. Géré	115	90 055	240 335	4,41%
Etranger Géré	1	1 000	2 160	0,04%
Total	2 778	1 999 201	5 444 143	100,00%

Vente	Echanges	Quantité	Capitaux en TND	Capitaux en %
T. Libre	2 278	1 664 058	4 511 578	82,87%
T. Géré	454	298 643	820 652	15,07%
Etranger Géré	25	21 500	64 713	1,19%
Propre	21	15 000	47 200	0,87%
Total	2 778	1 999 201	5 444 143	100,00%

Cotation sur Panneaux : Les enchères

Echanges	Quantité	Capitaux en TND
162	2 111 098	40 002 155

Répartition par catégorie de donneurs d'ordres

Achat	Echanges	Quantité	Capitaux en TND	Capitaux en %
T.Libre	140	1 962 375	39 026 420	97,56%
T.Géré	22	148 723	975 736	2,44%
Total	162	2 111 098	40 002 155	100,00%

Vente	Echanges	Quantité	Capitaux en TND	Capitaux en %
T.Géré	24	411 748	22 126 299	55,31%
T.Libre	138	1 699 350	17 875 856	44,69%
Total	162	2 111 098	40 002 155	100,00%

Le Marché Hors Cote : Activité par valeur sur le système de cotation électronique

Séance du jour												Année 2025					
Valeur	Code ISIN	MNEMO	Groupe	Echanges	Quantité	Capitaux en TND	Clôture	Var. du Jour	Indicateur	VWAP Veille	VWAP	Var. VWAP	Ouverture	Rendement annuel	Echanges	Quantité	Capitaux en TND
SITEX	TN0004300307	SITEX	13				2,890	0,00 %	NC				3,350	-13,73 %	11	1 178	4 174
STE TUN. DU SUCRE	TN0006170013	STS	13				10,000	0,00 %	NC				11,620	-13,94 %	28	1 530	15 210
BNA ASSURANCES	TN0007680010	AMI	13	17	2 480	7 986	3,220	0,00 %		3,220	3,220	0,00 %	2,450	31,43 %	2 728	1 996 185	5 424 709
Total				17	2 480	7 986									2 767	1 998 893	5 444 094

Lignes secondaires

Séance du jour										Année 2025		
Emetteur / Valeur	Code ISIN	MNEMO	Groupe	Echanges	Quantité	Capitaux en TND	Dernier cours	Indicateur		Echanges	Quantité	Capitaux en TND
BNA ASSURANCES												
AMI DA 1/4 110817	TN0007680044	AMI17	33					NC		0	0	0
AMI DA27/35 241120	TN0007680051	AMI20	33					NC		11	308	49
Total				0	0	0				11	308	49