

## Sommaire

## Page

**-Indicateurs de la séance & Activité des marchés**

2

**-Palmarès de la Séance**

3

**-Activité des marchés sur l'année**

4

**-Le Marché Principal**

5

· Activité sur l'année par compartiment et par groupe de cotation

5

· Activité détaillée par valeur

6

· Répartition du volume des transactions sur l'année par catégorie de donneurs d'ordres

8

**-Le Marché Obligataire**

10

**-Le Marché Hors-cote**

13

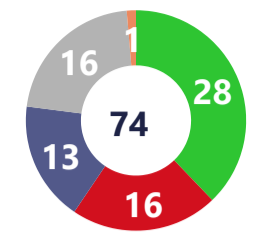
Capitaux traités en TND		
Séance du jour	Cumul annuel 2025	
5 101 749 Total	3 062 806 591 Total	53,79 %
4 928 210 Cote : Titres de Capital	1 152 078 744 Cote : Titres de Capital	49,57 %
2 037 Cote : Titres de créance	495 484 621 Cote : Titres de créance	660,56 %
7 611 Hors Cote	45 377 197 Hors Cote	381,86 %
163 891 Enregistrements	1 367 088 445 Enregistrements	19,21 %
0 Déclarations	2 777 583 Déclarations	1489,26K%

Quantités traitées		
Séance du jour	Cumul annuel 2025	
511 550 Total	183 792 134 Total	29,40 %
487 763 Cote: Titres de capital	124 956 460 Cote: Titres de capital	39,11 %
200 Cote: Titres de Créance	3 413 882 Cote: Titres de créance	212,59 %
2 317 Hors Cote	4 088 997 Hors cote	142,99 %
21 270 Enregistrements	51 331 888 Enregistrements	3,84 %
0 Déclarations	907 Déclarations	11237,50 %

Nombre de Transactions		
Séance du jour	Cumul annuel 2025	
1 888 Total	276 800 Total	38,85 %
1 858 Cote: Titres de capital	272 734 Cote: Titres de capital	39,22 %
1 Cote : Titres de créance	422 Cote : Titres de créance	-67,24 %
18 Hors cote	2 842 Hors cote	119,63 %
11 Enregistrements	799 Enregistrements	-7,95 %
0 Déclarations	3 Déclarations	0,00 %

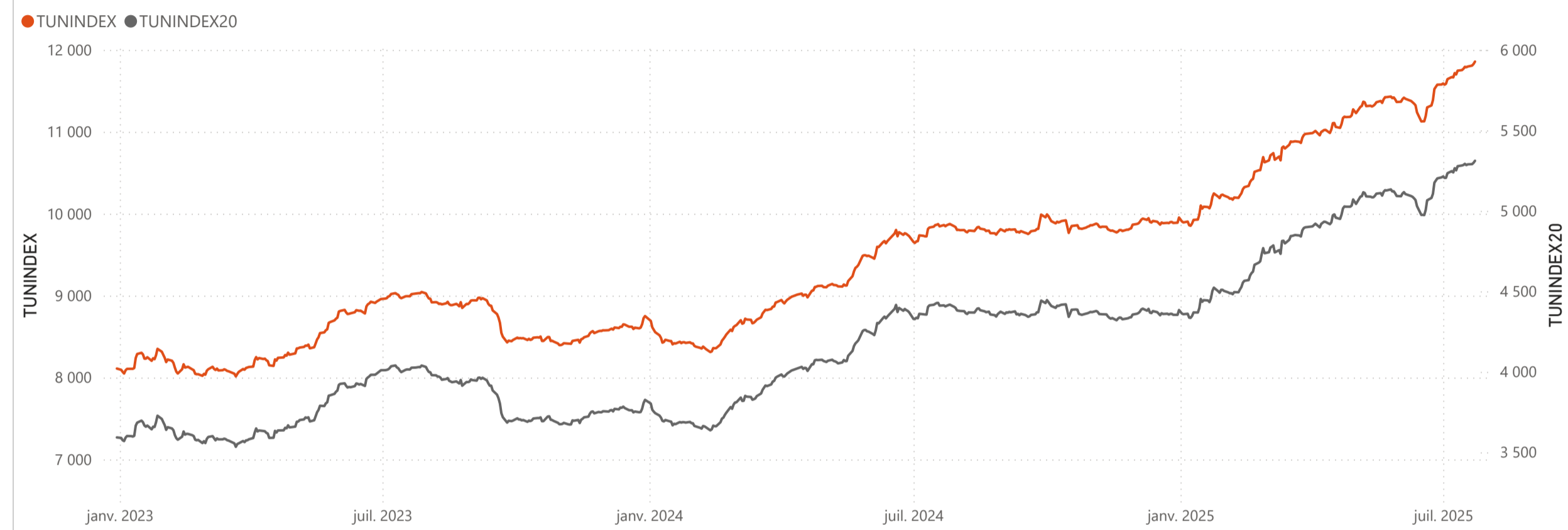
Cap. Boursière en MD	
30 465	
0,22 % Var. Jour	15,10 % Var. annuelle

Marchés	Echanges Bloc	Quantité Bloc	Capitaux Bloc	Echanges	Quantité	Capitaux en TND
Marché Principal	0	0	0	1 858	487 763	4 928 210

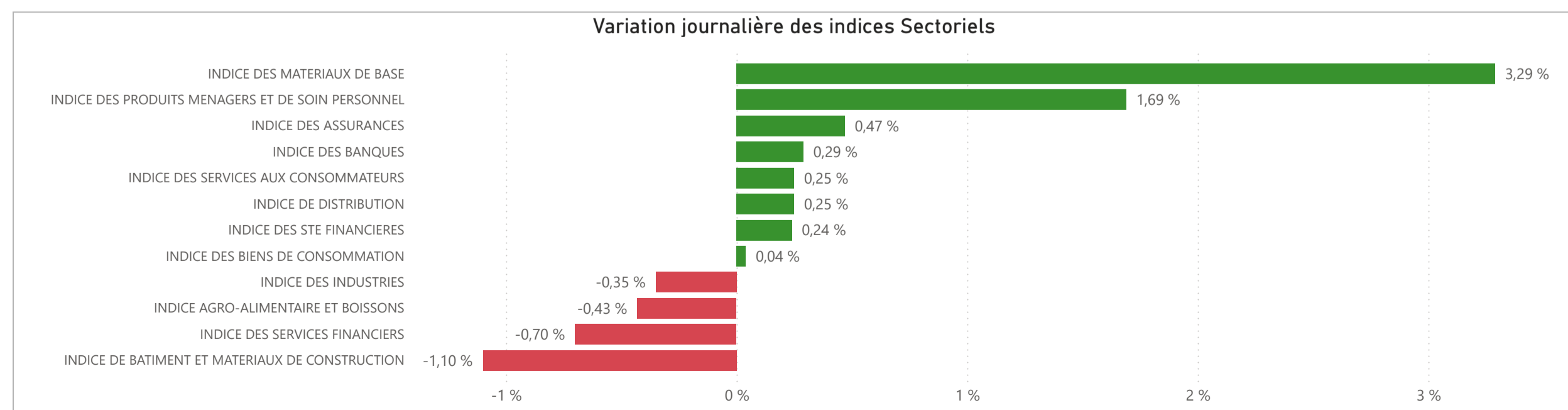


● Hausse ● Baisse ● Inchangé ● NC ● Suspendu

TUNINDEX	0,25 %	19,12 %	Plus haut de l'année	Plus bas de l'année	TUNINDEX20	0,23 %	21,15 %	Plus haut de l'année	Plus bas de l'année
11 857,13	Var. du Jour	Var. année	11 857,13	9 852,65	5 311,11	Var. du Jour	Var. année	5 311,11	4 334,94
			23/07/2025	08/01/2025				23/07/2025	08/01/2025



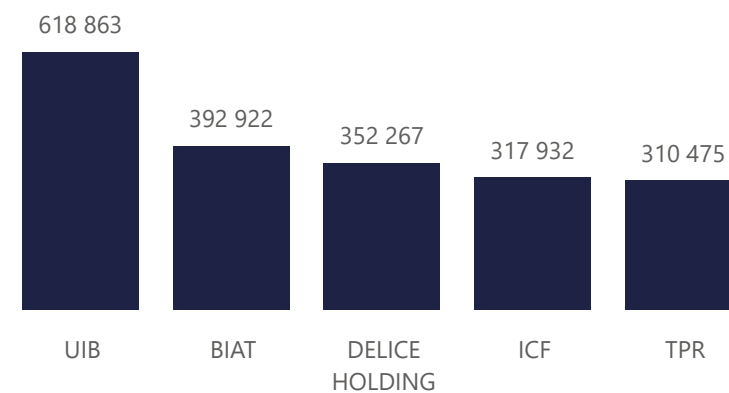
INDICES SECTORIELS	Indice du Jour	Indice Veille	Var. du Jour	Var. sur l'année	Poids dans TUNINDEX	Plus haut de l'année	Plus bas de l'année
INDICE DES STE FINANCIERES	8 649,48	8 629,20	0,24 %	15,73 %	57,57 %	15/07/2025	8 689,27
INDICE DES BANQUES	7 980,00	7 957,22	0,29 %	15,15 %	50,89 %	15/07/2025	8 024,10
INDICE DES ASSURANCES	16 616,02	16 538,56	0,47 %	9,23 %	3,13 %	09/07/2025	16 767,58
INDICE DES SERVICES FINANCIERS	16 490,02	16 605,93	-0,70 %	31,85 %	3,54 %	22/07/2025	16 605,93
INDICE DES SERVICES AUX CONSOMMATEURS	4 109,32	4 099,24	0,25 %	31,36 %	3,53 %	23/07/2025	4 109,32
INDICE DE DISTRIBUTION	6 474,21	6 458,34	0,25 %	31,36 %	3,53 %	23/07/2025	6 474,21
INDICE DES BIENS DE CONSOMMATION	10 840,99	10 836,56	0,04 %	34,06 %	23,95 %	23/07/2025	10 840,99
INDICE AGRO-ALIMENTAIRE ET BOISSONS	13 633,81	13 692,06	-0,43 %	38,24 %	18,58 %	22/07/2025	13 692,06
INDICE DES PRODUITS MENAGERS ET DE SOIN PERSONNEL	3 217,58	3 164,12	1,69 %	21,22 %	5,37 %	09/07/2025	3 325,10
INDICE DES INDUSTRIES	1 847,21	1 853,79	-0,35 %	0,54 %	9,88 %	14/02/2025	1 868,46
INDICE DE BATIMENT ET MATERIAUX DE CONSTRUCTION	809,09	818,12	-1,10 %	-0,16 %	3,97 %	14/01/2025	838,63
INDICE DES MATERIAUX DE BASE	7 071,18	6 845,70	3,29 %	38,48 %	2,86 %	23/07/2025	7 071,18



## Valeurs les plus actives

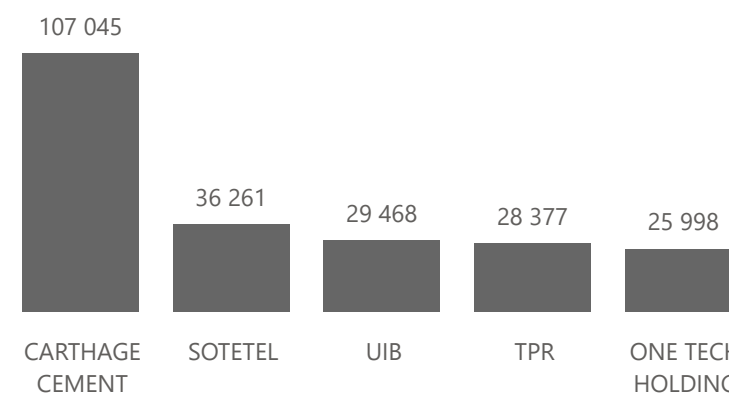
Valeur	Compartiment	Groupe	Capitaux en TND
UIB	A	11	618 863
BIAT	A	11	392 922
DELICE HOLDING	A	11	352 267
ICF	B	11	317 932
TPR	A	11	310 475

### Capitaux en TND



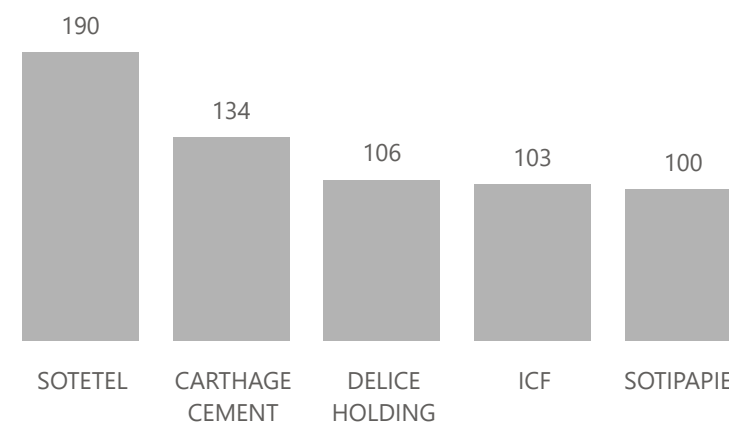
Valeur	Compartiment	Groupe	Quantité
CARTHAGE CEMENT	A	11	107 045
SOTETEL	B	11	36 261
UIB	A	11	29 468
TPR	A	11	28 377
ONE TECH HOLDING	A	11	25 998

### Quantité



Valeur	Compartiment	Groupe	Echanges
SOTETEL	B	11	190
CARTHAGE CEMENT	A	11	134
DELICE HOLDING	A	11	106
ICF	B	11	103
SOTIPAPIER	B	11	100

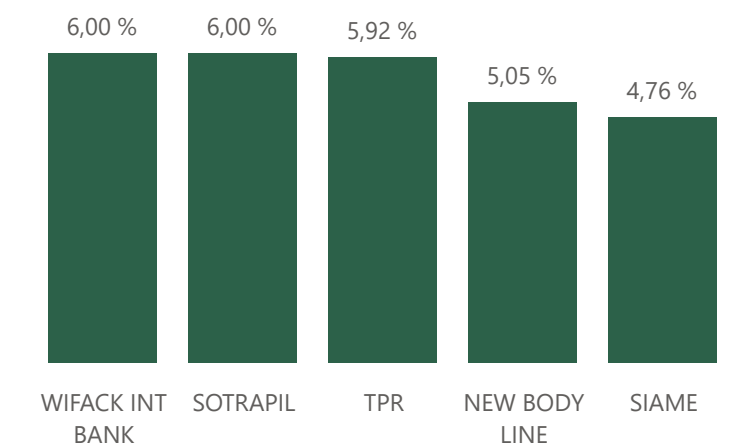
### Echanges



## Principaux écarts

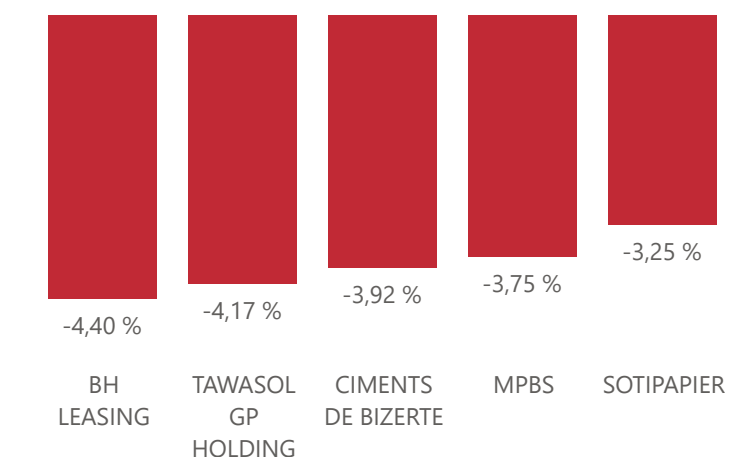
Valeur	Groupe	Cours de Clôture	Var. du Jour
WIFACK INT BANK	11	7,950	6,00 %
SOTRAPIL	11	25,440	6,00 %
TPR	11	11,270	5,92 %
NEW BODY LINE	11	4,580	5,05 %
SIAME	11	2,640	4,76 %

### Top 5 hausses



Valeur	Groupe	Cours de Clôture	Var. du Jour
BH LEASING	12	4,560	-4,40 %
TAWASOL GP HOLDING	99	0,690	-4,17 %
CIMENTS DE BIZERTE	99	0,490	-3,92 %
MPBS	11	8,980	-3,75 %
SOTIPAPIER	11	3,270	-3,25 %

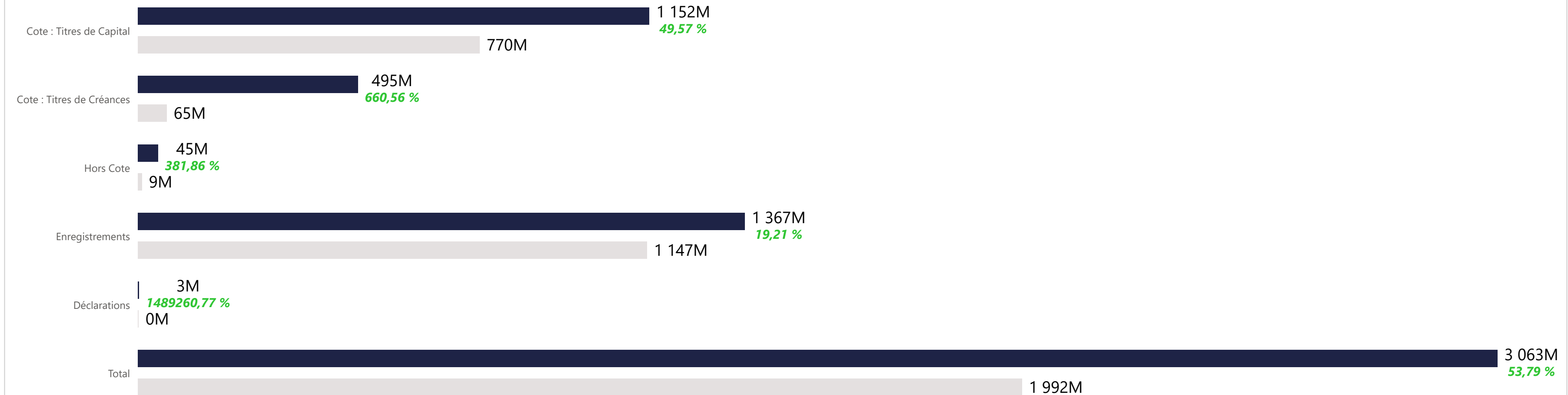
### Top 5 baisses



Marchés	Echanges cumulés 2025	Echanges cumulés 2024	Variation	Quantité cumulée 2025	Quantité cumulée 2024	Variation	Capitaux cumulés 2025 en TND	Capitaux cumulés 2024 en TND	Variation
Cote : Titres de Capital	272 734	195 905	39,22 %	124 956 460	89 827 451	39,11 %	1 152 078 744	770 270 639	49,57 %
Cote : Titres de Créances	422	1 288	-67,24 %	3 413 882	1 092 111	212,59 %	495 484 621	65 147 461	660,56 %
Hors Cote	2 842	1 294	119,63 %	4 088 997	1 682 782	142,99 %	45 377 197	9 417 156	381,86 %
Enregistrements	799	868	-7,95 %	51 331 888	49 432 457	3,84 %	1 367 088 445	1 146 778 411	19,21 %
Déclarations	3	3	0,00 %	907	8	11237,50 %	2 777 583	186	1489260,77 %
Total	276 800	199 358	38,85 %	183 792 134	142 034 809	29,40 %	3 062 806 591	1 991 613 853	53,79 %

### Evolution des capitaux traités en TND 2025/2024

● Capitaux 2025 ● Capitaux 2024



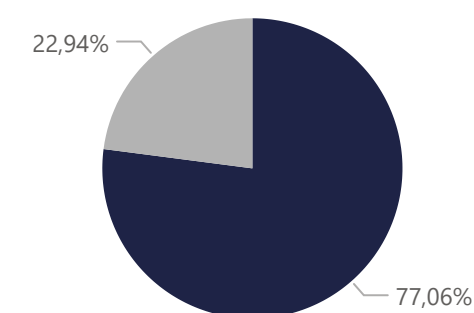
1 152 078 744

Capitaux traités en TND

Marché	Echanges	Quantité	Capitaux en TND
Cote : Titres de Capital	272 734	124 956 460	1 152 078 744

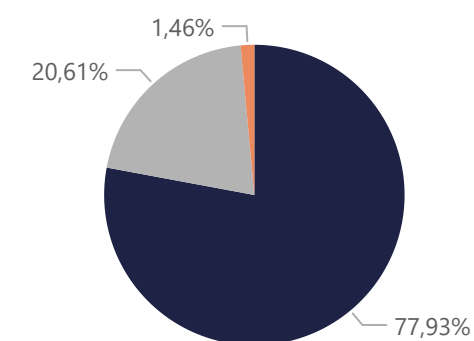
Répartition du volume entre Carnet d'ordres central et Marché de blocs

Marché	Echanges	Quantité	Capitaux en TND	Capitaux en %
Carnet d'ordres Central	272 675	104 803 919	887 742 414	77,06%
Marché de Blocs	59	20 152 541	264 336 330	22,94%
<b>Total</b>	<b>272 734</b>	<b>124 956 460</b>	<b>1 152 078 744</b>	<b>100,00%</b>



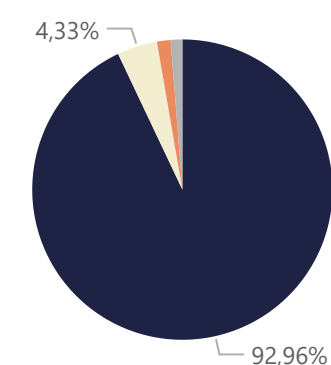
Répartition du volume par Compartiment

Compartiment	Echanges	Quantité	Capitaux en TND	Capitaux en %
A	175 912	84 254 843	897 761 789	77,93%
B	82 016	23 673 181	237 445 158	20,61%
S	14 806	17 028 436	16 871 798	1,46%
<b>Total</b>	<b>272 734</b>	<b>124 956 460</b>	<b>1 152 078 744</b>	<b>100,00%</b>



Répartition du volume par Groupe de cotation

Groupe de cotation	Echanges	Quantité	Capitaux en TND	Capitaux en %
11	230 870	100 863 586	1 070 950 383	92,96%
12	9 997	5 673 986	49 863 023	4,33%
99	14 385	17 025 235	16 871 724	1,46%
32	17 482	1 393 653	14 393 614	1,25%
<b>Total</b>	<b>272 734</b>	<b>124 956 460</b>	<b>1 152 078 744</b>	<b>100,00%</b>

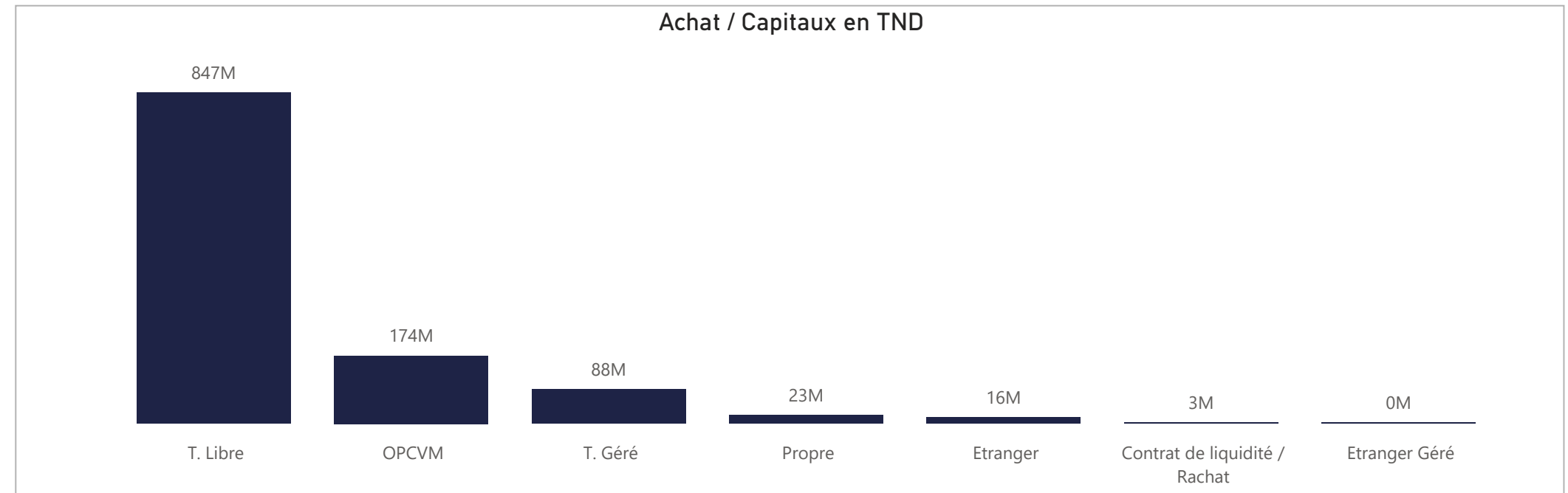


Séance du jour																				Année 2025									
SECTEUR/VALEUR	Code ISIN	MNEMO	Compartiment	Groupe	Mode de Cotation	Titres Admis	Cap. Boursière en MD	Cap. B En %	Echanges Bloc	Quantité Bloc	Capitaux Bloc en TND	Echanges	Quantité	Capitaux en TND	Clôture	Var. du Jour	Indicateur	VWAP Veille	VWAP	Var. VWAP	Ouverture	Rendement annuel	Echanges Bloc	Quantité Bloc	Capitaux Bloc en TND	Echanges	Quantité	Capitaux en TND	
<b>BANQUES</b>						<b>846 256 529</b>	<b>12 692,91</b>	<b>41,66 %</b>	<b>0</b>	<b>0</b>	<b>0</b>	<b>269</b>	<b>70 394</b>	<b>1 493 007</b>								<b>9</b>	<b>1 551 395</b>	<b>47 457 449</b>	<b>52 133</b>	<b>21 437 311</b>	<b>305 132 033</b>		
BIAT	TN0001800457	BIAT	A	11	Continu	40 800 000	3 847,44	12,63 %				63	4 172	392 922	94,300	0,53 %		94,186	94,181	-0,01 %	93,830	6,90 %			5 844	394 527	38 214 072		
ATTIJARI BANK	TN0001600154	TJARI	A	11	Continu	50 000 000	2 890,50	9,49 %				47	2 306	133 179	57,810	0,10 %		57,696	57,753	0,10 %	51,500	43,79 %	2	552 546	25 638 134	10 099	1 473 893	83 938 123	
AMEN BANK	TN0003400058	AB	A	11	Continu	34 920 000	1 451,97	4,77 %				43	4 530	187 643	41,580	0,43 %		41,266	41,422	0,38 %	36,900	21,63 %	2	84 670	3 005 785	10 877	1 980 246	76 663 510	
BT	TN0002200053	BT	A	11	Continu	270 000 000	1 436,40	4,71 %				17	18 371	98 029	5,320	0,00 %		5,287	5,336	0,93 %	5,190	9,25 %			4 999	3 683 140	18 803 089		
UIB	TN0003900107	UIB	A	11	Continu	32 560 000	684,09	2,25 %				23	29 468	618 863	21,010	0,05 %		21,000	21,001	0,00 %	22,300	-1,97 %	4	844 430	17 488 298	1 116	1 271 346	27 075 630	
BNA	TN0003100609	BNA	A	11	Continu	64 000 000	521,60	1,71 %				24	4 538	37 004	8,150	0,00 %		8,111	8,154	0,53 %	8,180	11,86 %			6 843	2 866 370	24 918 438		
BH BANK	TN0001900604	BH	A	11	Continu	47 600 000	451,25	1,48 %				11	345	3 268	9,480	-0,11 %		9,492	9,472	-0,21 %	12,700	-22,20 %			1 624	441 817	4 840 635		
STB	TN0002600955	STB	A	11	Continu	155 375 000	427,28	1,40 %				24	4 266	11 689	2,750	0,00 %		2,748	2,740	-0,29 %	5,592	-7,41 %			5 592	3 649 170	10 144 933		
UBCI	TN0002400505	UBCI	A	12	Fixing	20 001 529	395,03	1,30 %							19,750	0,00 %	NC					21,500	-2,33 %	1	69 749	1 325 231	261	129 807	2 527 209
ATB	TN0003600350	ATB	A	11	Continu	100 000 000	345,00	1,13 %				8	1 798	6 163	3,450	1,47 %		3,409	3,428	0,56 %	2,800	33,21 %			3 724	5 406 931	17 108 285		
WIFACK INT BANK	TN0007200017	WIFAK	A	11	Continu	30 000 000	238,50	0,78 %				9	600	4 246	7,950	6,00 %	H	7,262	7,076	-2,56 %	9,000	-11,67 %			367	64 354	548 184		
BTE (ADP)	TN0001300557	BTE	B	12	Fixing	1 000 000	3,85	0,01 %							3,850	0,00 %	NC	3,850			3,350	14,93 %			787	75 710	349 924		
<b>AGRO ALIMENTAIRE ET BOISSONS</b>						<b>516 820 147</b>	<b>7 853,34</b>	<b>25,78 %</b>	<b>0</b>	<b>0</b>	<b>0</b>	<b>234</b>	<b>36 698</b>	<b>662 674</b>								<b>28</b>	<b>3 976 078</b>	<b>59 187 001</b>	<b>34 528</b>	<b>17 067 850</b>	<b>240 590 463</b>		
SFBT	TN0001100254	SFBT	A	11	Continu	268 125 000	3 405,19	11,18 %				43	6 382	80 449	12,700	-0,31 %		12,712	12,606	-0,83 %	11,600	16,38 %	6	1 315 092	17 338 311	11 099	5 981 188	73 427 024	
POULINA GP HOLDING	TN0005700018	PGH	A	11	Continu	180 003 600	2 790,06	9,16 %				37	9 270	143 590	15,500	0,00 %		15,350	15,490	0,91 %	8,680	83,76 %	18	2 346 548	34 152 379	12 442	8 819 713	122 586 622	
DELICE HOLDING	TN0007670011	DH	A	11	Continu	54 907 262	1 518,19	4,98 %				106	12 618	352 267	27,650	-1,32 %		28,289	27,918	-1,31 %	16,090	78,06 %	4	314 438	7 696 311	8 356	1 808 355	39 585 607	
LAND OR	TN0007510019	LNDOR	B	11	Continu	13 784 285	139,91	0,46 %				48	8 428	86 368	10,150	2,53 %		9,978	10,248	2,71 %	10,350	1,93 %			2 631	458 594	4 991 210		
<b>DISTRIBUTION</b>						<b>194 111 628</b>	<b>1 669,89</b>	<b>5,48 %</b>	<b>0</b>	<b>0</b>	<b>0</b>	<b>116</b>	<b>20 785</b>	<b>245 187</b>								<b>14</b>	<b>7 354 246</b>	<b>75 241 709</b>	<b>19 701</b>	<b>13 201 850</b>	<b>127 473 299</b>		
ENNAKL AUTOMOBILES	TN0007410012	NAKL	A	11	Continu	30 000 000	415,50	1,36 %				6	158	2 173	13,850	0,51 %		13,105	13,752	4,94 %	10,610	38,83 %	1	117 088	1 461 258	1 064	246 582	2 969 489	
ARTES	TN0007300015	ARTES	A	11	Continu	38 250 000	387,86	1,27 %				31	3 237	32 589	10,140	0,10 %		9,973	10,068	0,95 %	8,200	33,41 %	2	3 440 935	25 979 059	4 127	4 691 889	38 689 100	
CITY CARS	TN0007550015	CITY	A	11	Continu	18 000 000	285,84	0,94 %				22	3 175	50 529	15,880	-0,50 %		15,960	15,915	-0,28 %	12,700	34,88 %			1 924	363 935	5 511 663		
SMART TUNISIE	TNQPQXRODTH8	SMART	B	11	Continu	10 123 443	152,97	0,50 %				19	6 318	95 543	15,110	-0,59 %		15,205	15,122	-0,55 %	13,650	17,29 %	2	460 000	5 612 000	4 299	1 254 130	16 456 631	
MONOPRIX	TN0001000108	MNP	B	12	Fixing	25 345 736	144,47	0,47 %				4	852	4 856	5,700	3,64 %		5,549	5,700	2,72 %	3,550	60,56 %			625	284 167	1 304 692		
MAGASIN GENERAL	TN0006440010	MAG	B	12	Fixing	15 777 070	106,97	0,35 %				2	70	475	6,780	-3,14 %		7,000	6,780	-3,14 %	6,990	-3,00 %	3	2 255 000	15 807 550	221	2 268 343	15 901 706	
SOTUMAG	TN0006580013	MGR	B	11	Continu	13 200 000	96,89	0,32 %							7,340	0,00 %	NC	7,069			6,250	25,12 %			1 430	412 375	2 597 236		
STA	TNNGTFLC2986	STA	B	11	Continu	2 000 000	51,34	0,17 %				23	2 012	50 871	25,670	2,48 %		25,065	25,284	0,87 %	21,000	31,95 %	6	1 081 223	26 381 841	3 285	1 752 642	42 192 608	
UADH	TN0007690019	UADH	S	99	Fixing	36 953 847	19,59	0,06 %				3	933	494	0,530	0,00 %		0,530	0,530	0,00 %	0,540	-1,85 %			1 510	1 341 271	659 576		
CELLCOM	TN0007590011	CELL	B	12	Fixing	4 461 532	8,48	0,03 %				6	4 030	7 657	1,900	0,00 %		1,900	1,900	0,00 %	2,340	-18,80 %			1 216	586 516	1 190 597		
<b>ASSURANCE</b>						<b>60 467 693</b>	<b>1 422,77</b>	<b>4,67 %</b>	<b>0</b>	<b>0</b>	<b>0</b>	<b>44</b>	<b>18 951</b>	<b>240 417</b>								<b>3</b>	<b>51 822</b>	<b>5 112 092</b>	<b>4 617</b>	<b>1 983 158</b>	<b>27 381 585</b>		
STAR	TN0006060016	STAR	A	12	Fixing	2 307 693	449,77	1,48 %				8	125	24 291	194,900	0,46 %		194,000	194,324	0,17 %	178,000	14,21 %	2	17 736	3 595 265	1 116	64 237	12 677 010	
ASTREE	TN0003000452	AST	A	12	Fixing	6 000 000	270,00	0,89 %				3	2 260	101 700	45,000	0,00 %		45,000	45,000	0,00 %	46,000	3,26 %	1	34 086	1 516 827	114	41 922	1 872 290	
ASSUR MAGHREBIA	TN0007830011	ASSMA	A	12	Fixing	4 500 000	225,00	0,74 %				8	446	22 300	50,000	0,00 %		50,000	50,000	0,00 %	51,480	3,24 %			505	27 863	1 405 085		
BH ASSURANCE	TN0006550016	BHASS	B	12	Fixing	2 660 000	172,50	0,57 %							64,850	0,00 %	NC	64,850			49,000	35,41 %			22	2 316	141 334		
TUNIS RE	TN0007380017	TRE	B	11	Continu	20 000 000	163,00	0,54 %				6	120	962	8,150	1,88 %		8,001	8,014	0,16 %	8,200	5,24 %			551	176 032	1 390 503		
ASSU MAGHREBIA VIE	TNDKJ8068X14	AMV	B	11	Continu	25 000 000	142,50	0,47 %				19	16 000	91 165	5,700	0,00 %		5,700	5,698	-0,04 %	6,150	-1,41 %			2 309	1 670 788	9 895 362		
<b>SERVICES FINANCIERS</b>						<b>131 016 000</b>	<b>1 344,95</b>	<b>4,41 %</b>	<b>0</b>	<b>0</b>	<b>0</b>	<b>53</b>	<b>17 489</b>	<b>160 551</b>								<b>0</b>	<b>0</b>	<b>0</b>	<b>12 429</b>	<b>4 784 937</b>	<b>51 696 969</b>		
SPDIT - SICAF	TN0001400704	SPDIT	A	11	Continu	28 000 000	347,20	1,14 %				1	12	149	12,400	-0,80 %		12,500	12,400	-0,80 %	12,000	11,67 %			1 198	328 047	4 082 102		
TUNISIE LEASING F	TN0002100907	TLS	B	11	Continu	10 800 000	312,23	1,02 %				16	2 235	64 683	28,910	-1,97 %		28,818	28,941	0,43 %	17,990	67,09 %			4 701	1 067 349	23 523 907		
ATL	TN0004700100	ATL	B	11	Continu	32 500 000	195,00	0,64 %				29	15 054	90 557	6,000	0,17 %		5,959	6,016	0,96 %	4,250	49,41 %	3	3 016	2 258 589	11 443 783			
CIL	TN0004200853	CIL	B	12	Fixing	7 000 000	178,50	0,59 %				1	84	2 142	25,500	0,00 %		25,500	25,500	0,00 %	24,900	11,24 %							

Séance du jour										Année 2025		
Secteur / Emetteur / Valeur	Code ISIN	MNEMO	Groupe	Echanges	Quantité	Capitaux en TND	Dernier cours	Indicateur	Echanges	Quantité	Capitaux en TND	
<b>TECHNOLOGIE</b>												
<b>TELNET HOLDING</b>												
TUN DA 1/10 010719	TN0007440035	TLN19	32					NC	24	88	52	
<b>BANQUES</b>												
<b>ATTIJARI BANK</b>												
TJARI - (Da)	TN0001600162	TJADA	32					NC	17	83	286	
TJARI - Da39	TN0001600261	TJA39	32					NC	1	11	24	
TJARIDA1/40 250518	TN0001600501	TJA18	32					NC	239	2 484	3 426	
TJARIDA/21 300425	TN823JXM775	TJA25	32	3	52	523	10,050		9 975	1 252 455	14 260 056	
<b>BIAT</b>												
BIAT Da32 4/60	TN0001800465	BIA32	32					NC	2	60	591	
BIAT Da36 1/24	TN0001800507	BIA36	32					NC	84	651	2 550	
BIAT DA1/20 290620	TN0001800622	BIA20	32					NC	199	1 054	4 141	
BIAT DA1/7 291124	TN0001800770	BIA24	32	4	7			0,210	790	2 310	28 116	
<b>BH BANK</b>												
BQ HABITAT (Da)	TN0001900612	BHDA	32					NC	5	12	3	
BH Da 1/20 150999	TN0001900679	BH12	32					NC	1	2	2	
BH Da1/25 14022000	TN0001900711	BH14	32					NC	5	55	7	
BHDA 1/15 28052007	TN0001900778	BHDA7	32					NC	0	0	0	
BH DA 1/3 270715	TN0001900901	BH15	32					NC	12	12	23	
BH DA 1/5 171117	TN0001900992	BH17	32					NC	27	64	64	
<b>BT</b>												
BQ DE TSIE - Da	TN0002200103	BTDA	32					NC	4	7	20	
BT Da 3/10 170599	TN0002200210	BT19	32					NC	5	8	62	
BTDA1/7(1/2/01)	TN0002200251	BT15A	32					NC	8	17	52	
BT Da 1/2 23052006	TN0002200319	BTDA6	32					NC	3	3	24	
BT Da 1/2 10/06/09	TN0002200327	BTDA9	32					NC	5	5	27	
BT Da 1/3 280613	TN0002200335	BT13	32					NC	21	30	47	
BT DA 1/5 03062016	TN0002200343	BT16	32					NC	40	75	96	
BT DA 1/4 04052018	TN0002200350	BT18	32					NC	55	178	156	
BT DA 1/5 10052022	TN1YHLWKDE9D7	BT22	32					NC	101	473	341	
<b>UBCI</b>												
UBCI Da 1/6 010900	TN0002400570	UBC00	32					NC	6	6	15	
UBCI Da 3/7 010704	TN0002400646	UBC04	32					NC	7	8	54	
UBCI Da 1/2 150710	TN0002400653	UBC10	32					NC	0	0	0	
UBCI Da8/33 141013	TN0002400695	UBC13	32					NC	33	237	884	
<b>BNA</b>												
BNA DA 1/10 040509	TN0003100633	BNA09	32					NC	0	0	0	
BNA DA 1/10 200618	TN0003100740	BNA18	32					NC	8	11	0	
BNA DA 1/55 150419	TN0003100815	BNA19	32					NC	30	561	153	
<b>AB</b>												
AB Da 26 3/37	TN0003400108	AB26	32					NC	5	67	345	
AB Da 29 3/40	TN0003400116	AB29	32					NC	0	0	0	
AB Da 34 2/59	TN0003400157	AB34	32					NC	8	171	194	
AB Da 1/27	TN0003400207	ABA38	32					NC	4	60	133	
ABDA 1/14 11122007	TN0003400272	ABDA7	32					NC	5	18	75	
AB Da 3/37 281209	TN0003400371	ABDA9	32					NC	7	87	525	
AB Da 1/10 110613	TN0003400454	AB13	32					NC	9	20	100	
AB DA1/24 010802016	TN0003400512	AB16	32					NC	9	38	18	
AB DA1/25 300617	TN0003400579	AB17	32					NC	46	336	386	
AB DA 1/7 12102023	TNMY01P12P7	AB23	32					NC	73	285	981	
AB DA 2/13 281024	TN66JFMSA518	AB24	32					NC	265	1 353	7 302	
<b>ATB</b>												
ATBDA1/7 09/11/05	TN0003600434	ATBDA	32					NC	2	15	6	
ATB Da 1/10 151208	TN0003600517	ATB08	32					NC	2	5	0	
ATB Da 1/16 161210	TN0003600616	ATB10	32					NC	4	20	0	
<b>WIFAK INTERNATIONAL BANK</b>												
WIFAK DA1/2 121015	TN0007200132	WIF15	32					NC	1	1	0	
<b>ASSURANCE</b>												
<b>ASTREE</b>												
AST Da 1/2 140817	TN0003000528	AST17	32					NC	0	0	0	
<b>SERVICES FINANCIERS</b>												
<b>SPDIT SICAF</b>												
SPDIT Da 1/24 3512	TN0001400720	SPD12	32					NC	4	17	0	
<b>TUNISIE LEASING ET FACTORING</b>												
TUN. LEAS. (Da 10)	TN0002100915	TLSDA	32					NC	0	0	0	
TL Da 1/4	TN0002100956	TLD01	32					NC	0	0	0	
TL Da 1/5(021202)	TN0002100980	TL502	32					NC	0	0	0	
TL Da 1/6(181203)	TN0002101012	TL503	32					NC	0	0	0	
TL Da 1/7(061204)	TN0002101061	TL504	32					NC	0	0	0	
TL Da1/5(010307)	TN0002101152	TL507	32					NC	0	0	0	
TL Da 1/56 030308	TN0002101210	TL508	32					NC	2	2	0	
TL Da 1/57 020309	TN0002101319	TL509	32					NC	2	2	0	
TL Da 1/68 301309	TN0002101392	TL592	32					NC	14	77	16	
TL Da 1/69 010210	TN0002101400	TL510	32					NC	12	93	36	
TL Da 3/80 010213	TN0002101590	TL513	32					NC	37	516	387	
TL DA3/83 10022014	TN0002101749	TL514	32					NC	37	676	517	
TL DA2/43 02022015	TN0002101814	TL515	32					NC	21	217	81	
TL DA1/23 010719	TN0002102044	TL519	32					NC	73	635	420	
<b>CIL</b>												
CIL DA 2007 1/4	TN0004201042	CIL07	32					NC	0	0	0	
CIL Da 1/5 301208	TN0004201117	CIL08	32					NC	1	3	38	
CIL Da 1/3 110610	TN0004201216	CIL10	32					NC	0	0	0	
CIL Da 1/4 030611	TN0004201281	CIL11	32					NC	1	1	10	
CIL DA2/5 15052023	TN0004201287	CIL23	32					NC	7	11	85	
<b>ATL</b>												
ATL Da 1/5 290808	TN0004700266	ATL08	32					NC	0	0	0	
ATL Da 2/17 261112	TN0004700472	ATL12	32					NC	7	30	10	
<b>ATTIJARI LEASING</b>												
ATTIJARI LS ROMPU	TN0006610141	TJLR	32					NC	0	0	0	
TJL DA 3/17 210717	TN0006610448	TJL17	32					NC	31	283	1 016	
<b>BH LEASING</b>												
ML DA 1/4 250515	TN0006720072	ML15	32					NC	6	10	0	
<b>HANNIBAL LEASE</b>												
HL DA 1/10 180817	TN0007310378	HL17	32					NC	5	39	26	
HL DA3/7 09/09/20	TN0007310519	HL20	32					NC	11	478	1 412	
<b>TELECOMMUNICATIONS</b>												
<b>SOTETEL</b>												
SOTETEL Da1/6	TN0006530059	SOT01	32					NC	0	0	0	
SOT Da 1/5 010102	TN0006530067	SOT02	32					NC	0	0	0	
SOT Da 1/5 010703	TN0006530075	SOT03	32					NC	1	1	1	
SOT Da 1/10 150704	TN0006530083	SOT04	32					NC	5	14	8	
SOT Da1/22 010906	TN0006530091	SOT06	32					NC	3	8	0	
<b>DISTRIBUTION</b>												
<b>MONOPRIX</b>												
MONOPRIX Da	TN0001000116	MNPDA	32					NC	2	8	6	
MNP Da 1/2 100611	TN0001000124	MNP11	32					NC	7	7	7	
MNP Da 1/5 040309	TN0001000132	MNP12	32					NC	12	17	5	
MNP Da 1/5 160615	TN0001000140	MNP15	32					NC	14	38	13	
<b>MAGASIN GENERAL</b>												
MAG GEN Da 1/2	TN0006440028	MGDA4	32					NC	0	0	0	
<b>SOTUMAG</b>												
MGR Da1/3 050710	TN0006580021	MGR10	32					NC	3	3	3	
MGR DA 1/10 201217	TN0006580039	MGR17	32					NC	7	10	5	
<b>ARTES</b>												
ARTES Da1/4 230712	TN0007300023	ART12	32	1	1	3	3,010		19	36	47	
ARTES Da1/5 040313	TN0007300031	ART13	32	1	1	2	2,000		30	53	77	
<b>CITY CARS</b>												
CITY DA1/3 230919	TN0007550023	CTY19	32					NC	13	15	93	
<b>SMART TUNISIE</b>												
SMART DA1/5 070623	TN71DXY86058	SMT23	32	1	1	0	0,060		146	423	584	
SMART DA1/6 111124	TN7PHJLMS9GW2	SMT24	32	4	4	0	0,010		236	1 129	1 987	
<b>VOYAGE ET LOISIRS</b>												
<b>TUNISAIR</b>												
TUNISAIR - Da 01	TN0001200419	TAIDA	32					NC	19	60	4	
TUNISAIR - Da 04	TN0001200468	TAI04	32					NC	15	72	1	
TAIR Da1/10 010799	TN0001200476	TAI99	32					NC	36	325	5	
TAIR Da1/10 030700	TN0001200492	TAI00	32					NC	37	334	4	
TUNISAIR Da 1/10	TN0001200518	TAI01	32					NC	35	318	4	
TAIR Da1/22 310806	TN0001200534	TAI06	32					NC	54	577	6	
TAIR Da 1/5 010908	TN0001200542	TAI08	32					NC	64	240	11	
TAIR Da1/11 110709	TN0001200567	TAI09	32					NC	78	534	6	
<b>SANTE</b>												
<b>UMIMED</b>												
UMED D76/509 260716	TN0007720022	UMD16	32					NC	29	1 398	1 228	
UMD DA1/11/17 40817	TN0007720030	UMD17	32					NC	44	2 388	1 258	

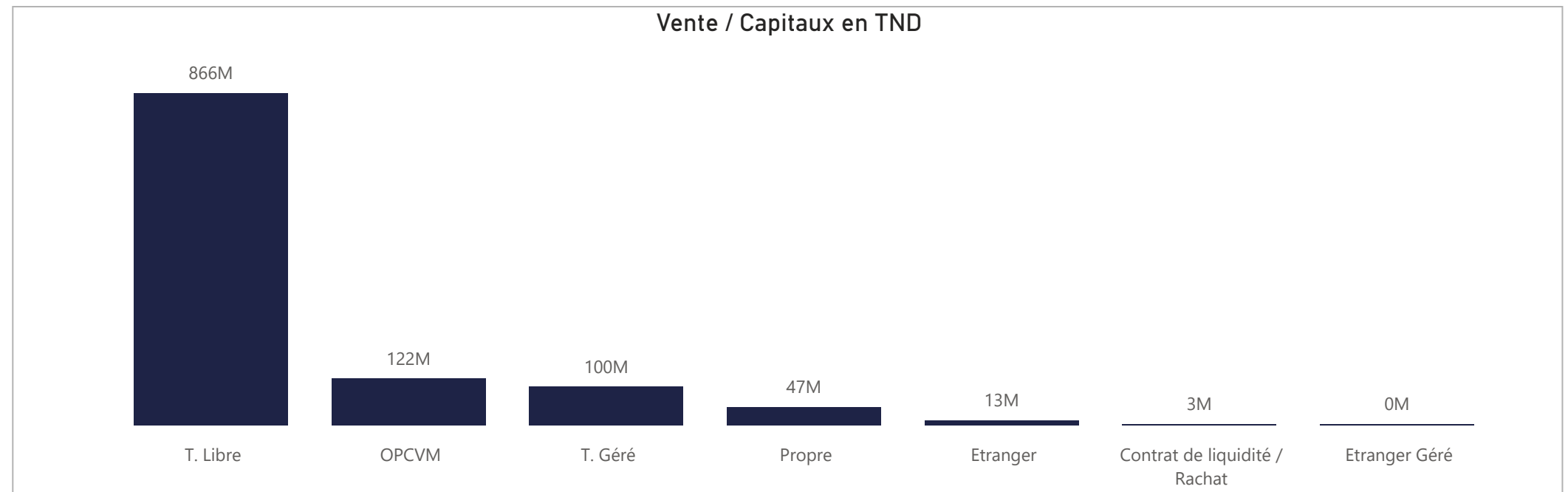
**ACHAT**

Achat	Echanges	Quantité	Capitaux en TND	Capitaux en %
T. Libre	223 121	95 934 861	847 052 115	73,52%
OPCVM	21 904	14 956 826	173 858 532	15,09%
T. Géré	23 188	10 060 605	88 463 265	7,68%
Propre	1 693	2 117 279	22 564 826	1,96%
Etranger	1 452	1 227 520	16 364 772	1,42%
Contrat de liquidité / Rachat	1 341	631 626	3 422 751	0,30%
Etranger Géré	35	27 743	352 484	0,03%
<b>Total</b>	<b>272 734</b>	<b>124 956 460</b>	<b>1 152 078 744</b>	<b>100,00%</b>



**VENTE**

Vente	Echanges	Quantité	Capitaux en TND	Capitaux en %
T. Libre	207 212	98 029 461	866 161 552	75,18%
OPCVM	23 033	9 938 568	121 658 186	10,56%
T. Géré	34 661	10 902 159	100 455 122	8,72%
Propre	4 974	4 211 426	47 076 877	4,09%
Etranger	1 957	1 589 781	13 233 455	1,15%
Contrat de liquidité / Rachat	734	200 491	3 014 744	0,26%
Etranger Géré	163	84 574	478 808	0,04%
<b>Total</b>	<b>272 734</b>	<b>124 956 460</b>	<b>1 152 078 744</b>	<b>100,00%</b>



## ACHAT

## Marché Principal

Mois	Contrat de liquidité / Rachat	Etranger	Etranger Géré	OPCVM	Propre	T. Géré	T. Libre	Total
janvier	288 356	419 638	6 429	19 172 354	1 969 755	12 358 439	96 066 249	130 281 220
février	940 726	1 217 078	21 094	28 766 147	394 941	10 131 637	76 544 864	118 016 486
mars	961 043	1 960 932	37 691	21 548 748	9 955 125	13 392 731	103 066 470	150 922 739
avril	508 022	940 858	12 350	23 289 579	2 645 356	16 198 554	136 622 685	180 217 403
mai	361 602	2 506 576	257 940	41 534 905	1 215 096	16 590 360	141 817 353	204 283 832
juin	255 297	6 767 166	10 955	24 192 029	580 803	12 884 516	183 509 766	228 200 531
juillet	107 706	2 552 524	6 025	15 354 769	5 803 751	6 907 029	109 424 728	140 156 531
1	6 054			315 931		88 363	1 786 760	2 197 108
2	6 313			847 370	49 457	312 058	4 353 626	5 568 824
3	6 299	9 929		866 659	100 120	201 064	1 677 281	2 861 353
4	11 670			2 016 603	10 322	373 699	2 830 303	5 242 597
7	8 710			1 211 816	73 202	81 673	2 184 613	3 560 015
8	5 364	529 814		424 891	143 507	450 429	2 192 168	3 746 173
9	5 912	139 700		1 460 689	594 000	836 555	2 668 228	5 705 083
10	5 651	139 827		1 850 646		490 592	3 732 691	6 219 407
11	6 236			505 654		456 135	60 627 181	61 595 205
14	5 452	204 686		778 152		786 526	8 861 815	10 636 631
15	5 541	174 562		376 456		320 442	1 622 544	2 499 544
16	5 599	141 389		506 884	52 500	304 178	2 099 568	3 110 118
17	5 604	318 142		99 856	10 300	352 640	1 530 016	2 316 558
18	5 948	466 040		313 776	9 282	334 412	2 483 714	3 613 172
21	5 808	126 984	3 175	1 378 662		628 077	3 233 561	5 376 267
22	6 113	162 999	2 850	1 051 457	4 761 061	627 614	4 368 173	10 980 266
23	5 431	138 452		1 349 266		262 573	3 172 487	4 928 210
<b>Total</b>	<b>3 422 751</b>	<b>16 364 772</b>	<b>352 484</b>	<b>173 858 532</b>	<b>22 564 826</b>	<b>88 463 265</b>	<b>847 052 115</b>	<b>1 152 078 744</b>

## Marché de Bloc

Mois	Propre	T. Libre	Total
janvier		17 324 377	17 324 377
mars	8 623 845	17 491 258	26 115 103
avril		26 381 841	26 381 841
mai		19 285 380	19 285 380
juin		108 966 206	108 966 206
juillet	4 675 811	61 587 612	66 263 423
11		58 094 912	58 094 912
14		3 492 700	3 492 700
22	4 675 811		4 675 811
<b>Total</b>	<b>13 299 655</b>	<b>251 036 675</b>	<b>264 336 330</b>

## VENTE

## Marché Principal

Mois	Contrat de liquidité / Rachat	Etranger	Etranger Géré	OPCVM	Propre	T. Géré	T. Libre	Total
janvier	525 024	1 419 450	7 658	13 998 498	1 777 939	16 661 263	95 891 388	130 281 220
février	753 593	3 075 751	32 375	15 249 304	3 415 285	16 172 015	79 318 163	118 016 486
mars	253 079	1 852 422	27 151	18 382 868	11 771 101	13 622 088	105 014 031	150 922 739
avril	322 390	355 673	70 410	13 248 017	6 814 555	16 120 239	143 286 120	180 217 403
mai	440 744	1 693 231	300 718	22 545 077	15 591 110	14 433 840	149 279 113	204 283 832
juin	632 200	4 684 930	40 497	26 686 577	2 215 333	13 839 816	180 101 178	228 200 531
juillet	87 712	151 998		11 547 846	5 491 554	9 605 861	113 271 560	140 156 531
1	3 153			242 184		226 629	1 725 143	2 197 108
2	3 127			464 880	73 999	451 463	4 575 355	5 568 824
3	2 328	20 785		27 190	28 395	452 202	2 330 453	2 861 353
4	2 289			860 409	107 234	376 292	3 896 374	5 242 597
7	30 869			373 963		580 754	2 574 428	3 560 015
8	2 141			536 739	123 469	728 893	2 354 930	3 746 173
9	2 309			626 970	73 779	1 779 498	3 222 528	5 705 083
10	2 438	11 929		491 163	149 740	938 070	4 626 067	6 219 407
11	2 244			424 339	21 600	683 197	60 463 825	61 595 205
14	2 270			2 370 998	142 938	361 502	7 758 923	10 636 631
15	8 931	55 664		649 269		391 214	1 394 466	2 499 544
16	2 244			784 588	36 573	395 280	1 891 434	3 110 118
17	2 219	1 517		288 719	8 761	317 753	1 697 589	2 316 558
18	14 579			1 142 879	32 469	524 440	1 898 804	3 613 172
21	2 263			687 987	16 786	247 796	4 421 434	5 376 267
22	2 168	75		613 030	4 675 811	692 685	4 996 498	10 980 266
23	2 142	62 029		962 538		458 192	3 443 309	4 928 210
<b>Total</b>	<b>3 014 744</b>	<b>13 233 455</b>	<b>478 808</b>	<b>121 658 186</b>	<b>47 076 877</b>	<b>100 455 122</b>	<b>866 161 552</b>	<b>1 152 078 744</b>

## Marché de Bloc

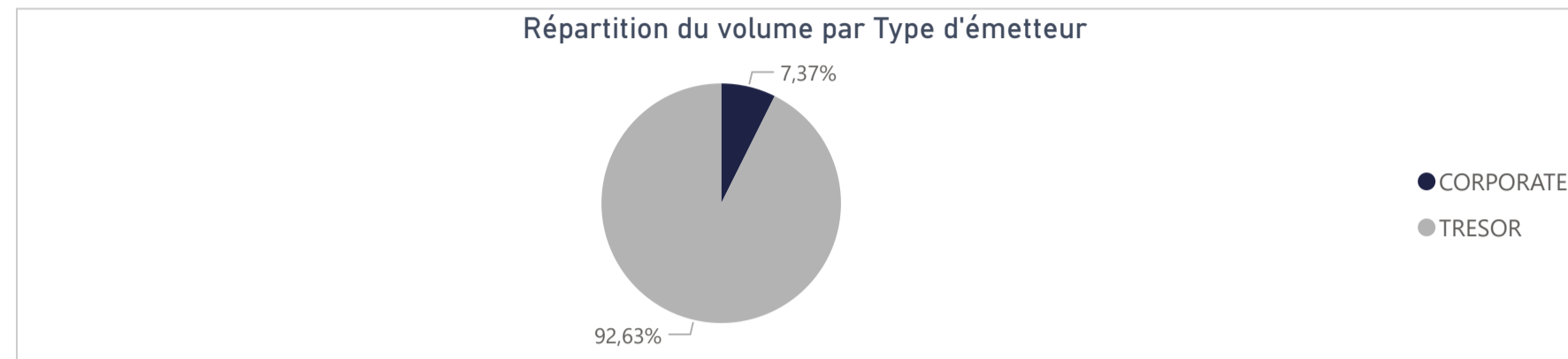
Mois	Propre	T. Libre	Total
janvier		17 324 377	17 324 377
mars	8 623 845	17 491 258	26 115 103
avril		26 381 841	26 381 841
mai	7 517 880	11 767 500	19 285 380
juin		108 966 206	108 966 206
juillet	4 675 811	61 587 612	66 263 423
11		58 094 912	58 094 912
14		3 492 700	3 492 700
22	4 675 811		4 675 811
<b>Total</b>	<b>20 817 535</b>	<b>243 518 795</b>	<b>264 336 330</b>

495 484 621

Capitaux traités sur l'année en TND

Marché	Echanges	Quantité	Capitaux en TND
Cote : Titres de Créances	422	3 413 882	495 484 621

Type d'émetteur	Echanges	Quantité	Capitaux en TND	Capitaux en %
TRESOR	341	2 937 051	458 979 723	92,63%
CORPORATE	81	476 831	36 504 899	7,37%
<b>Total</b>	<b>422</b>	<b>3 413 882</b>	<b>495 484 621</b>	<b>100,00%</b>



Achat	Echanges	Quantité	Capitaux en TND	Capitaux en %
OPCVM	196	3 337 226	493 184 807	99,54%
T. Libre	56	47 584	1 687 659	0,34%
T. Géré	170	29 072	612 155	0,12%
<b>Total</b>	<b>422</b>	<b>3 413 882</b>	<b>495 484 621</b>	<b>100,00%</b>

Vente	Echanges	Quantité	Capitaux en TND	Capitaux en %
T. Libre	149	729 445	266 541 369	53,79%
Propre	20	967 120	151 590 077	30,59%
OPCVM	107	1 680 622	76 843 867	15,51%
T. Géré	146	36 695	509 309	0,10%
<b>Total</b>	<b>422</b>	<b>3 413 882</b>	<b>495 484 621</b>	<b>100,00%</b>

Répartition des capitaux traités en TND par catégorie de donneurs d'ordres

ACHAT

Mois	OPCVM	T. Géré	T. Libre	Total
janvier	12 130 226	128 419	56 123	12 314 768
février	21 032 430	25 822	1 383 452	22 441 704
mars	71 517 776	69 633	421	71 587 830
avril	63 909 512	260 448	110 720	64 280 681
mai	45 423 603	66 804	111 817	45 602 225
juin	48 248 524	34 728	25 125	48 308 378
juillet	230 922 736	26 299		230 949 035
2	2 263			2 263
3	149			149
4		8 012		8 012
8		646		646
10	156 361			156 361
11	230 749 123			230 749 123
14	1 389			1 389
16		15 605		15 605
17	2 961			2 961
22	10 491			10 491
23		2 037		2 037
<b>Total</b>	<b>493 184 807</b>	<b>612 155</b>	<b>1 687 659</b>	<b>495 484 621</b>

VENTE

Mois	OPCVM	Propre	T. Géré	T. Libre	Total
janvier	8 323 595	723 196	130 658	3 137 319	12 314 768
février	12 966 239	1 650 135	13 175	7 812 156	22 441 704
mars	30 044 030	41 245 092	45 662	253 046	71 587 830
avril	710 190	62 981 673	77 610	511 208	64 280 681
mai	12 952 168	32 390 977	100 644	158 435	45 602 225
juin	11 820 983	6 889 850	129 477	29 468 068	48 308 378
juillet	26 662	5 709 154	12 083	225 201 136	230 949 035
2				2 263	2 263
3				149	149
4			8 012		8 012
8			646		646
10	26 662			129 699	156 361
11		5 709 154		225 039 969	230 749 123
14			1 389		1 389
16				15 605	15 605
17				2 961	2 961
22				10 491	10 491
23			2 037		2 037
<b>Total</b>	<b>76 843 867</b>	<b>151 590 077</b>	<b>509 309</b>	<b>266 541 369</b>	<b>495 484 621</b>

Séance du jour														Année 2025			
Valeur	Code ISIN	MNEMO	Groupe	Echanges	Quantité	Capitaux en TND	Clôture en %	Var. du Jour	Indicateur	VWAP Veille en %	VWAP en %	Var. VWAP	Ouverture en %	Echanges	Quantité	Capitaux en TND	
BTA 6.3% Oct 2026	TN0008000580	B1026	21				97,400	0,00 %	NC				97,400	0	0	0	
BTA6.7% Avril 2028	TN0008000606	B0428	21				93,100	0,00 %	NC				93,100	0	0	0	
BTA 6.3% Mars 2026	TN0008000622	B0326	21				97,700	0,00 %	NC				95,950	2	63	61 954	
BTA 6,6% Mars 2027	TN0008000655	B0327	21				93,950	0,00 %	NC				93,950	0	0	0	
BTA 7,5% Juil 2032	TN0008000663	B0732	21				97,000	0,00 %	NC				97,000	0	0	0	
BTA 7% Juil 2028	TN0008000697	B0728	21				90,500	0,00 %	NC				90,500	0	0	0	
BTA 7,2% Fev 2027	TN0008000721	B0227	21				97,400	0,00 %	NC				92,750	8	120 620	121 124 098	
BTA 7,4% Fev 2030	TN0008000739	B0230	21				92,180	0,00 %	NC				90,390	5	330	302 243	
BTA 7,2% Mai 2027	TN0008000747	B0527	21				96,510	0,00 %	NC				94,950	20	1 487	1 497 802	
BTA 8% Nov 2030	TN0008000762	B1130	21				97,000	0,00 %	NC				97,000	0	0	0	
BTA 7,3% Dec 2027	TN0008000770	B1227	21				91,050	0,00 %	NC				91,050	0	0	0	
BTA 7,5% Janv 2028	TN0008000796	B0128	21				100,000	0,00 %	NC				100,000	0	0	0	
BTA 8% Mars 2033	TN0008000804	B0333	21				100,000	0,00 %	NC				100,000	0	0	0	
BTA 7,5% Dec 2028	TN0008000812	B1228	21				94,720	0,00 %	NC				100,000	1	5 760	5 709 154	
BTA 8% Nov 2025	TNOXRGVGR18	B1125	21				99,900	0,00 %	NC				98,500	3	99 556	104 518 650	
BTA 8,8% Sept 2032	TN14N15D7B2	B0932	21				100,000	0,00 %	NC				100,000	0	0	0	
BTA 8% Janv 2029	TNHUVZNLATV4	B0129	21				100,000	0,00 %	NC				100,000	0	0	0	
BTA 8,25% Juin2031	TNN0SOORH1F1	B0631	21				100,000	0,00 %	NC				100,000	0	0	0	
BTA 9% sept 2029	TNLRQIPOJY4	B0929	21				100,000	0,00 %	NC				100,000	0	0	0	
BTA 9,4% aout 2033	TNNUS2JABS5F6	B0833	21				100,000	0,00 %	NC				100,000	0	0	0	
BTA 9,5% aout 2035	TN19GXXADLD0	B0835	21				100,000	0,00 %	NC				100,000	0	0	0	
BTA 9,70% Oct 2027	TN9EGII9CQ82	B1027	21				100,000	0,00 %	NC				100,000	0	0	0	
BTA 9,87% Oct 2031	TNOODT102PF5	B1031	21				100,000	0,00 %	NC				100,000	0	0	0	
BTA 9,80% Oct 2028	TN87SF5T9R03	B1028	21				100,000	0,00 %	NC				100,000	0	0	0	
BTA 9,89% Juin2033	TN15BPOGW9F1	B0633	21				100,000	0,00 %	NC				100,000	0	0	0	
BTA 9,90% Dec 2034	TNXJGTXAROH4	B1234	21				100,000	0,00 %	NC				100,000	0	0	0	
BTA 9,87% Janv2032	TNCYAUI1413	B0132	21				101,590	0,00 %	NC				100,000	5	47 500	48 834 136	
BTA 9,83% mars2034	TNV7HGOLTYL8	B0334	21				100,000	0,00 %	NC				100,000	0	0	0	
BTA 9,28% juin2028	TNL8K8A9Q440	B0628	21				100,000	0,00 %	NC				100,000	0	0	0	
BTA 9,49% juin2034	TNBF55WVBO32	B0634	21				100,000	0,00 %	NC				100,000	0	0	0	
BTA 9,37% juin2029	TNNC6S21UFM6	B0629	21				100,000	0,00 %	NC				100,000	0	0	0	
BTA 9,45% juil2035	TNEHPA8HGPDP7	B0735	21				100,000	0,00 %	NC				100,000	0	0	0	
ENAT2021 8,70%A PP	TN0008000820	NA26	21				97,500	0,00 %	NC				99,130	7	7 137	75 711	
E NAT 2021 8,80% B	TN0008000838	NB26	21				100,000	0,00 %	NC				100,000	8	195 500	20 973 322	
E NAT 2021 8,90% C	TN0008000846	NC28	21				93,000	0,00 %	NC				93,000	0	0	0	
ENAT22021 8,70%APP	TN0008000887	NA226	21				97,000	0,00 %	NC				95,000	1	7	70	
ENAT2 2021 8,80% B	TN0008000895	NB226	21				100,000	0,00 %	NC				100,000	2	50 000	5 253 151	
ENAT2 2021 8,90% C	TN0008000903	NC228	21				95,000	0,00 %	NC				96,000	3	11	11 149	
ENAT2 HASSAN21 APP	TN0008000853	NH226	21				100,000	0,00 %	NC				100,000	0	0	0	
ENAT32021 8,70%APP	TNZBXQU5RZ91	NA3F6	21				99,000	0,00 %	NC	99,000			99,990	24	286 078	2 930 890	
ENT32021T+2,45%APP	TNSUXW7EBUQ0	NA3V6	21				95,000	0,00 %	NC				100,000	2	255	2 470	
ENAT3 2021 8,80% B	TNYZO6UGUZ33	NB3F6	21				93,000	0,00 %	NC				100,000	3	6 495	665 722	
ENAT32021 T+2,55%B	TN5QHZZ8T348	NB3V6	21				100,000	0,00 %	NC				100,000	1	50 000	5 082 214	
ENAT3 2021 8,90% C	TN3QL5M1QLW6	NC3F8	21				100,000	0,00 %	NC				100,000	0	0	0	
ENAT32021 T+2,65%C	TNJPL2PCVE1	NC3V8	21				100,000	0,00 %	NC				100,000	0	0	0	
ENAT3 HASSAN21 APP	TNES187AVZT5	NHA36	21				100,000	0,00 %	NC				100,000	0	0	0	
ENAT3 HASSAN2021 B	TNVSDML2VYJ5	NHB36	21				100,000	0,00 %	NC				100,000	0	0	0	
ENAT3 HASSAN2021 C	TNJQ3VIAM1R9	NHC38	21				100,000	0,00 %	NC				100,000	0	0	0	
ENAT1 2022 A 8,80%	TNPSLOPEJVO7	NAF27	21				93,500	0,00 %	NC				93,500	31	335 537	3 627 871	
ENAT1 2022A T+2,4%	TNLEGO8CKWX3	NAV27	21				92,500	0,00 %	NC				92,500	0	0	0	
ENAT1 2022 B 8,90%	TNHG2VXQ3BG0	NBF29	21				100,000	0,00 %	NC				100,000	5	82 462	6 809 602	
ENAT1 2022B T+2,5%	TN0OU20VQY55	NBV29	21				100,000	0,00 %	NC				100,000	0	0	0	
ENAT1 2022 C 9,10%	TN5XXZZ454U2	NCF32	21				99,000	0,00 %	NC				94,000	3	7 559	809 249	
ENAT1 2022CT+2,65%	TNQHMI7RIBR5	NCV32	21				100,000	0,00 %	NC				100,000	0	0	0	
ENAT1 HASSAN2022 A	TNCDR74CL701	NHA27	21				100,000	0,00 %	NC				100,000	0	0	0	
ENAT1 HASSAN2022 B	TNBHB9XIP394	NHB29	21				100,000	0,00 %	NC				100,000	0	0	0	
ENAT1 HASSAN2022 C	TNW1CNSIM5T4	NHC32	21				100,000	0,00 %	NC				100,000	0	0	0	
ENAT22022 9,25%APP	TNJ1M1ZAWYG5	NA2F7	21				100,000	0,00 %	NC				100,000	16	132 071	1 386 945	
ENT2 22 T+2,15%APP	TNQCK0BPZ5A4	NA2V7	21				100,000	0,00 %	NC				100,000	1	1 000	10 918	
ENAT2 2022 9,35% B	TNQVHBSWZ2K2	NB2F9	21				100,000	0,00 %	NC				100,000	1	250	26 588	
ENAT22022 T+2,2% B	TNFOOWIRG8H7	NB2V9	21				100,000	0,00 %	NC				100,000	0	0	0	
ENAT2 2022 9,60% C	TN19E02MTU05	NC2F2	21				99,270	0,00 %	NC				99,270	0	0	0	
ENAT2 2022T+2,40%C	TN11TIB0EPV4	NC2V2	21				100,000	0,00 %	NC				100,000	0	0	0	
ENAT2 HASSAN22 APP	TNM460WVVRP06	NH2A7	21				65,000	0,00 %	NC				65,000	0	0	0	
ENAT2 HASSAN2022 B	TNU9AUB15T16	NH2B9	21				100,000	0,00 %	NC				100,000	0	0	0	
ENAT2 HASSAN2022 C	TN714WHHNWN4	NH2C2	21				100,000	0,00 %	NC				100,000	0	0	0	
ENAT32022 9,25%APP	TNXNSUSILB12	NA3F7	21				93,000	0,00 %	NC				93,500	1	500	4 987	
ENT3 22 T+2,15%APP	TNWL1ODSWXK1	NA3V7	21				99,000	0,00 %	NC				99,000	0	0	0	
ENAT3 2022 9,35% B	TNRGVSCDE36	NB3F9	21				100,170	0,00 %	NC				100,000	2	80 000	8 577 162	
ENAT32022 T+2,2% B	TN0JN6PVVH38	NB3V9	21				100,000	0,00 %	NC				100,000	0	0	0	
ENAT3 2022 9,60% C	TN4A4WPDZOC1	NC3F2	21				100,000	0,00 %	NC				100,150	1	80	8 372	
ENAT3 2022T+2,40%C	TNIZ090ISG66	NC3V2	21				100,000	0,00 %	NC				100,000	0	0	0	
ENAT42022 9,35%APP	TNOAYH5VTHV1	NA4F7	21				95,000	0,00 %	NC				93,000	16	14 903	150 053	
ENT4 2022 T+2% APP	TN2MVOGUKOA5	NA4V7	21				94,000	0,00 %	NC				94,000	0	0	0	
ENAT4 2022 9,4% B	TNWRCVSYL730	NB4F9	21				94,000	0,00 %	NC				94,000	0	0	0	
ENAT42022T+2,05% B	TN7PM93UZP50	NB4V9	21				100,000	0,00 %	NC				100,000	2	132 000	13 720 512	
ENAT4 2022 9,60% C	TNEFCT8MXYZ3	NC4F2	21				100,000	0,00 %	NC				100,000	0	0	0	
ENAT4 2022T+2,25%C	TNVF5FLG1FH4	NC4V2	21				100,000	0,00 %	NC				100,000	0	0	0	
ENAT4HASSAN2022APP	TNA3G5IE2961	NH4A7	21				100,000	0,00 %	NC				100,000	0	0	0	
ENAT4 HASSAN2022 C	TNQR5G236GA1	NH4C2	21				100,000	0,00 %	NC				100,000	0	0	0	
ENAT12023 9,75%APP	TN6DQ00JBLT7	NAF28	21				94,500	0,00 %	NC				92,030	10	92 822	950 433	
ENT12023T+1,7% APP	TNBYTZTD19Z0	NAV28	21				91,000	0,00 %	NC				96,000	1	110	1 096	
ENAT1 2023 9,8% B	TNCGJF5TW027	NBF30	21				93,500	0,00 %	NC				93,500	0	0	0	
ENAT12023T+1,75% B	TN3C6DVWEM76	NBV30	21				100,000	0,00 %	NC				100,000	0	0	0	
ENAT1 2023 9,95% C	TNNTKTEOSCIW5	NCF33	21				99,000	0,00 %	NC				99,000	0	0	0	
ENAT1 2023T+1,95%C	TNHZAONAPWF9	NCV33	21				100,620	0,00 %	NC				100,620	0	0	0	
ENAT1HASSAN2023APP	TNJT75UL9423	NHA28	21				100,000	0,00 %	NC				100,000	0	0	0	
ENAT1 HASSAN2023 B	TN36Q8OXFK87	NHB30	21				100,000</										

Séance du jour														Année 2025			
Valeur	Emetteur	Code ISIN	MNEMO	Groupe	Echanges	Quantité	Capitaux en TND	Clôture en %	Var. du Jour	Indicateur	VWAP Veille en %	VWAP en %	Var. VWAP	Ouverture en %	Echanges	Quantité	Capitaux en TND
BTE0930 5.85%AP20	BTE	TN0001300607	BE10B	21				100,000	0,00 %	NC				100,000	0	0	0
BTE0232 6.25%P20	BTE	TN0001300623	BE11F	21				100,000	0,00 %	NC				100,000	0	0	0
BTEB0127 11.5%P7-2	BTE	TN0001300680	BE9BF	21				100,000	0,00 %	NC				100,000	0	0	0
BTEB0127T+3.25P7-2	BTE	TN0001300698	BE9BV	21				100,000	0,00 %	NC				100,000	0	0	0
BSA0627 8.75% P5PP	BIAT	TN059Z110G78	B22AF	21				100,000	0,00 %	NC				100,000	0	0	0
BSA0627T+2.55%P5PP	BIAT	TN2XZZTDCR70	B22AV	21				100,000	0,00 %	NC				100,000	0	0	0
BSB0627 8.75% P5	BIAT	TNBLRFH96SL4	B22BF	21				100,130	0,00 %	NC				100,130	0	0	0
BSB0627T+2.55% P5	BIAT	TNUALDKV3BS3	B22BV	21				100,000	0,00 %	NC				100,000	0	0	0
BSC0627 9.15% IF5	BIAT	TNODT45XV9P9	B22CF	21				98,440	0,00 %	NC				98,440	0	0	0
BSC0627T+2.95% IF5	BIAT	TN9MG9S138K0	B22CV	21				102,440	0,00 %	NC				99,970	6	537	59 475
BSD0629 9.20% P7-2	BIAT	TN8J8QFA4123	B22DF	21				100,000	0,00 %	NC				100,000	0	0	0
BSD0629 T+3% P7-2	BIAT	TNGOJL11N67	B22DV	21				100,000	0,00 %	NC				100,000	0	0	0
BSE0629 9.45% IF7	BIAT	TNPZ2BZUFO23	B22EF	21				100,000	0,00 %	NC				100,000	0	0	0
BSE0629T+3.25% IF7	BIAT	TN4IAOG12753	B22EV	21				100,000	0,00 %	NC				100,000	0	0	0
BSF0632 9.60%P10-5	BIAT	TNGQ611JKPR4	B22FF	21				100,000	0,00 %	NC				100,000	0	0	0
BSF0632T+3.35P10-5	BIAT	TNDIUT047VF9	B22FV	21				100,180	0,00 %	NC				100,180	0	0	0
BSG0632 9.70% IF10	BIAT	TNFSFT39R800	B22GF	21				100,760	0,00 %	NC				100,760	0	0	0
BSG0632T+3.45%IF10	BIAT	TNHD4NKEWF69	B22GV	21				100,000	0,00 %	NC				100,000	0	0	0
BH SCO326 10.3P7-2	BH BANK	TN0001901115	B59CF	21				100,000	0,00 %	NC				100,000	0	0	0
BH SCO326T+2.6P7-2	BH BANK	TN0001901123	B59CV	21				100,000	0,00 %	NC				100,000	0	0	0
BHSA1026T+2.55P5-1	BH BANK	TNSH8NXC1WC4	BS21A	21				100,860	0,00 %	NC				101,490	2	70	3 716
BHSB1026T+2.7%INF5	BH BANK	TNIHW049ARG5	BS21B	21				100,000	0,00 %	NC				100,000	0	0	0
BH SC1028 9.1%P7-2	BH BANK	TN0PIDORGA6E	BS21C	21				100,000	0,00 %	NC				99,240	2	2 246	187 021
BHSD1028T+2.9%P7-2	BH BANK	TNA4HARL4UU5	BS21D	21				100,000	0,00 %	NC				100,000	0	0	0
STB0528T+1.75%AP20	STB	TN0002601003	STB8C	21				100,000	0,00 %	NC				100,000	0	0	0
STB0533 T+2.0%AP25	STB	TN0002601011	STB8D	21				100,000	0,00 %	NC				100,000	0	0	0
STB SC1126 11%P7-2	STB	TN0002601169	S91CF	21				100,150	0,00 %	NC				100,150	0	0	0
STBSC1126T+2.8P7-2	STB	TN0002601177	S91CV	21				100,000	0,00 %	NC				100,000	0	0	0
STBSD1126 11.5%IF7	STB	TN0002601185	SB91D	21				100,000	0,00 %	NC				100,000	0	0	0
STB SC0427 11%P7-2	STB	TN0002601219	S20CF	21				100,150	0,00 %	NC				100,150	0	0	0
STBSA0127 8.7% AP5	STB	TNWQSQM265V8	S21AF	21				99,520	0,00 %	NC				99,520	0	0	0
STBSA0127T+2.3%AP5	STB	TN8X3GZLYOR8	S21AV	21				98,820	0,00 %	NC				99,300	2	140	5 722
STBSB0127 8.95%IF5	STB	TNTGLIP3KDL6	S21BF	21				100,000	0,00 %	NC				100,000	0	0	0
STBSB0127T+2.55IF5	STB	TN4UMLPL967X2	S21BV	21				100,000	0,00 %	NC				100,000	0	0	0
STBSC0127 9.1% AP5	STB	TNXFR5BNBPM9	S21CF	21				100,000	0,00 %	NC				100,000	0	0	0
STBSC0127T+2.7%AP5	STB	TN2MYCP047G7	S21CV	21				100,000	0,00 %	NC				100,000	0	0	0
STBSD0127 9.35%IF5	STB	TNL6ZLXNMEP5	S21DF	21				100,000	0,00 %	NC				100,000	1	2 200	224 227
STBSE0127 8.7% AP5	STB	TNOR77XCOAH0	S21EF	21				100,000	0,00 %	NC				100,000	0	0	0
BNASB0825 8.5%P7-2	BNA	TN0003100773	BNSBF	21				100,000	0,00 %	NC				100,000	0	0	0
BNASB825T+2.25P7-2	BNA	TN0003100781	BNSBV	21				100,000	0,00 %	NC				100,000	0	0	0
AB0528 7.0%AP20	AB	TN0003400330	ABS8B	21				100,000	0,00 %	NC				100,000	0	0	0
AB0825 T+0.85%AP15	AB	TN0003400405	AB825	21				100,000	0,00 %	NC				100,000	0	0	0
AB SA0226 9% AP5PP	AB	TN0003400652	ABS3A	21				98,500	0,00 %	NC				98,500	0	0	0
AB SB0226 9.2% AP5	AB	TN0003400660	ABS3B	21				99,990	0,00 %	NC				99,200	4	96 200	1 964 667
ABSC0228 9.4%AP7-2	AB	TN0003400678	ABS3C	21				100,000	0,00 %	NC				100,000	0	0	0
AB SA0428T+2.7P7-2	AB	TN0003400686	ABS1A	21				100,000	0,00 %	NC				100,000	0	0	0
AB SB0431T+2.8AP10	AB	TN0003400694	ABS1B	21				100,000	0,00 %	NC				100,000	0	0	0
ABSA1028 10.05%AP5	AB	TNDE9EH75A12	AB3AF	21				100,000	0,00 %	NC				100,000	2	11 500	945 221
ABSA1028T+2.15%AP5	AB	TNL8PGUB9C93	AB3AV	21				100,000	0,00 %	NC				100,000	0	0	0
ABSC1030 10.2%P7-2	AB	TN5PTKYMCD13	AB3CF	21				100,000	0,00 %	NC				100,000	0	0	0
ABSC1030T+2.3%P7-2	AB	TNTMJ1DJ4SH4	AB3CV	21				100,000	0,00 %	NC				100,000	0	0	0
ABSD1030 10.3% IF7	AB	TN0GGAFA4RX47	AB3DF	21				100,000	0,00 %	NC				100,000	0	0	0
ABSD1030 T+2.4%IF7	AB	TNR3ZRJWC984	AB3DV	21				100,000	0,00 %	NC				100,000	0	0	0
ATB0527T+1.75%AP20	ATB	TN0003600491	ATB7C	21				100,000	0,00 %	NC				100,000	0	0	0
ATB0532T+2.0%AP25	ATB	TN0003600509	ATB7D	21				100,000	0,00 %	NC				100,000	0	0	0
ATB0529 5.9%P20-5	ATB	TN0003600582	ATB82	21				100,000	0,00 %	NC				100,000	0	0	0
ATBSB0328T+2.1AP10	ATB	TN0003600657	ATBSB	21				100,000	0,00 %	NC				100,000	0	0	0
UIB0729 5.85%AP20	UIB	TN0003900248	UB91C	21				95,000	0,00 %	NC				100,000	2	319	7 922
UIB0831 6.3%P20	UIB	TN0003900263	U111B	21				91,570	0,00 %	NC				90,330	7	2 457	81 753
UIB0133 6.70% AP20	UIB	TN0003900305	UB21C	21				100,000	0,00 %	NC				100,000	0	0	0
BTQ0230 5.85%P20	BTQ	TN0004620142	BTQ9D	21				100,000	0,00 %	NC				100,000	0	0	0
BTQ0130 T+2.5% AP5	BTQ	TN3Z8RRRN997	BTK24	21				100,000	0,00 %	NC				100,000	1	8 000	835 329
WIBIC0626 10.75%P7	WIFACK INTERNATIONAL BANK	TN0007200199	WB19C	21				98,000	0,00 %	NC				98,000	0	0	0
WIB ID 0626 11%P7	WIFACK INTERNATIONAL BANK	TN0007200207	WB19D	21				95,000	0,00 %	NC				95,000	0	0	0
WIB A 0128 9.25%AP5	WIFACK INTERNATIONAL BANK	TNR4CLXNS261	WB22A	21				100,000	0,00 %	NC				100,000	0	0	0
WIBB0130 9.75%P7-2	WIFACK INTERNATIONAL BANK	TNGK3B3UUB12	WB22B	21				100,000	0,00 %	NC				100,000	0	0	0
WC0133 10.25%P10-2	WIFACK INTERNATIONAL BANK	TNMC9HTIB5A4	WB22C	21				100,000	0,00 %	NC				100,000	0	0	0
ABCBO627 11.5%P7-2	ABC TUNISIE	TN0007780075	AC20B	21				100,000	0,00 %	NC				104,900	1	920	61 218
TLFSB 0126 11%P7-2	TUNISIE LEASING ET FACTORING	TN0002102085	T85BF	21				100,600	0,00 %	NC				100,600	0	0	0
TLFSB 0126T+3%P7-2	TUNISIE LEASING ET FACTORING	TN0002102093	T85BV	21				100,000	0,00 %	NC				100,000	0	0	0
TL B0626 11.7%P7-2	TUNISIE LEASING ET FACTORING	TN0002102127	T91BF	21				102,630	0,00 %	NC				102,630	0	0	0
TLS 50126 10.25%P5	TUNISIE LEASING ET FACTORING	TN0002102143	T20SF	21				100,000	0,00 %	NC				100,000	0	0	0
TLFA0426 9.70%AP5	TUNISIE LEASING ET FACTORING	TN0002102150	T211A	21				99,510	0,00 %	NC				100,000	1	100	2 031
TLF SA1026 9.8%AP5	TUNISIE LEASING ET FACTORING	TNZ5BU7F6WY7	T215A	21				100,880	0,00 %	NC				100,000	1	500	20 831
TLF 0427 9.6% AP5	TUNISIE LEASING ET FACTORING	TNJYL6N2AEP6	TL22F	21				100,440	0,00 %	NC				100,440	0	0	0
TLF0427 T+2.75%AP5	TUNISIE LEASING ET FACTORING	TNKU48FZVRH1	TL22V	21				100,000	0,00 %	NC				100,000	0	0	0
TLF 1027 10% AP5	TUNISIE LEASING ET FACTORING	TNKXIV8MEDJE3	T222F	21				100,000	0,00 %	NC				100,000	0	0	0
TLF1027 T+2.75%AP5	TUNISIE LEASING ET FACTORING	TNR0099VZUY8	T222V	21				100,000	0,00 %	NC				100,000	0	0	0
TLF0428 10.55% AP5	TUNISIE LEASING ET FACTORING	TN99P72URER9	TL231	21				100,000	0,00 %	NC				100,000	0	0	0
TLF0129 10.70% AP5	TUNISIE LEASING ET FACTORING	TNMCJHUZPRD0	TL23F	21				99,130	0,00 %	NC				100,500	6	1 572	131 299
TLF0129T+2.5%AP5	TUNISIE LEASING ET FACTORING	TNQYE48RCJT2	TL23V	21				100,000	0,00 %	NC				100,000	0	0	0
TLF0529 10.60% AP5	TUNISIE LEASING ET FACTORING	TN45CYEXIYV5	TL24F	21				100,000	0,00 %	NC				100,000	1	20 000	2 164 373
TLF 0529T+2.5% AP5																	

45 377 197

Capitaux traités sur l'année en TND

Cotation électronique

Echanges	Quantité	Capitaux en TND
2 680	1 977 899	5 375 042

Répartition par catégorie de donneurs d'ordres

Achat	Echanges	Quantité	Capitaux en TND	Capitaux en %
T. Libre	2 570	1 888 844	5 138 987	95,61%
T. Géré	109	88 055	233 895	4,35%
Etranger Géré	1	1 000	2 160	0,04%
<b>Total</b>	<b>2 680</b>	<b>1 977 899</b>	<b>5 375 042</b>	<b>100,00%</b>

Vente	Echanges	Quantité	Capitaux en TND	Capitaux en %
T. Libre	2 189	1 646 751	4 455 486	82,89%
T. Géré	445	294 648	807 643	15,03%
Etranger Géré	25	21 500	64 713	1,20%
Propre	21	15 000	47 200	0,88%
<b>Total</b>	<b>2 680</b>	<b>1 977 899</b>	<b>5 375 042</b>	<b>100,00%</b>

Cotation sur Panneaux : Les enchères

Echanges	Quantité	Capitaux en TND
162	2 111 098	40 002 155

Répartition par catégorie de donneurs d'ordres

Achat	Echanges	Quantité	Capitaux en TND	Capitaux en %
T.Libre	140	1 962 375	39 026 420	97,56%
T.Géré	22	148 723	975 736	2,44%
<b>Total</b>	<b>162</b>	<b>2 111 098</b>	<b>40 002 155</b>	<b>100,00%</b>

Vente	Echanges	Quantité	Capitaux en TND	Capitaux en %
T.Géré	24	411 748	22 126 299	55,31%
T.Libre	138	1 699 350	17 875 856	44,69%
<b>Total</b>	<b>162</b>	<b>2 111 098</b>	<b>40 002 155</b>	<b>100,00%</b>

Le Marché Hors Cote : Activité par valeur sur le système de cotation électronique

Séance du jour												Année 2025					
Valeur	Code ISIN	MNEMO	Groupe	Echanges	Quantité	Capitaux en TND	Clôture	Var. du Jour	Indicateur	VWAP Veille	VWAP	Var. VWAP	Ouverture	Rendement annuel	Echanges	Quantité	Capitaux en TND
SITEX	TN0004300307	SITEX	13				2,890	0,00 %	NC				3,350	-13,73 %	11	1 178	4 174
STE TUN. DU SUCRE	TN0006170013	STS	13	2	12	120	10,000	1,83 %		10,000			11,620	-13,94 %	28	1 530	15 210
BNA ASSURANCES	TN0007680010	AMI	13	16	2 305	7 491	3,250	-1,52 %		3,300	3,250	-1,52 %	2,450	32,65 %	2 630	1 974 883	5 355 608
<b>Total</b>				<b>18</b>	<b>2 317</b>	<b>7 611</b>							<b>2 669</b>		<b>1 977 591</b>	<b>5 374 993</b>	

Lignes secondaires

Séance du jour										Année 2025		
Emetteur / Valeur	Code ISIN	MNEMO	Groupe	Echanges	Quantité	Capitaux en TND	Dernier cours	Indicateur		Echanges	Quantité	Capitaux en TND
<b>BNA ASSURANCES</b>												
AMI DA 1/4 110817	TN0007680044	AMI17	33	0	0	0		NC		0	0	0
AMI DA27/35 241120	TN0007680051	AMI20	33					NC		11	308	49
<b>Total</b>				<b>0</b>	<b>0</b>	<b>0</b>				<b>11</b>	<b>308</b>	<b>49</b>