

## Sommaire

## Page

**-Indicateurs de la séance & Activité des marchés**

2

**-Palmarès de la Séance**

3

**-Activité des marchés sur l'année**

4

**-Le Marché Principal**

5

· Activité sur l'année par compartiment et par groupe de cotation

5

· Activité détaillée par valeur

6

· Répartition du volume des transactions sur l'année par catégorie de donneurs d'ordres

8

**-Le Marché Obligataire**

10

**-Le Marché Hors-cote**

13

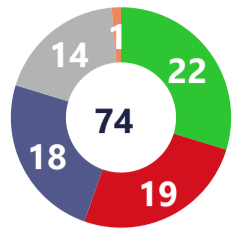
Capitaux traités en TND		
Séance du jour	Cumul annuel 2025	
2 513 957	3 021 825 455	79,50 %
Total	Total	
2 499 544	1 121 754 154	49,67 %
Cote : Titres de Capital	Cote : Titres de Capital	
0	495 453 527	660,67 %
Cote : Titres de créance	Cote : Titres de créance	
14 413	45 215 515	384,95 %
Hors Cote	Hors Cote	
0	1 356 624 675	57,83 %
Enregistrements	Enregistrements	
0	2 777 583	1489,26K%
Déclarations	Déclarations	

Quantités traitées		
Séance du jour	Cumul annuel 2025	
339 040	179 271 724	33,06 %
Total	Total	
334 303	120 895 868	38,64 %
Cote: Titres de capital	Cote: Titres de capital	
0	3 410 885	212,43 %
Cote: Titres de Créance	Cote: Titres de créance	
4 737	4 039 219	148,67 %
Hors Cote	Hors cote	
0	50 924 845	13,65 %
Enregistrements	Enregistrements	
0	907	11237,50 %
Déclarations	Déclarations	

Nombre de Transactions		
Séance du jour	Cumul annuel 2025	
1 167	266 683	40,08 %
Total	Total	
1 158	262 813	40,51 %
Cote: Titres de capital	Cote: Titres de capital	
0	389	-69,75 %
Cote : Titres de créance	Cote : Titres de créance	
9	2 719	122,50 %
Hors cote	Hors cote	
0	759	-8,88 %
Enregistrements	Enregistrements	
0	3	0,00 %
Déclarations	Déclarations	

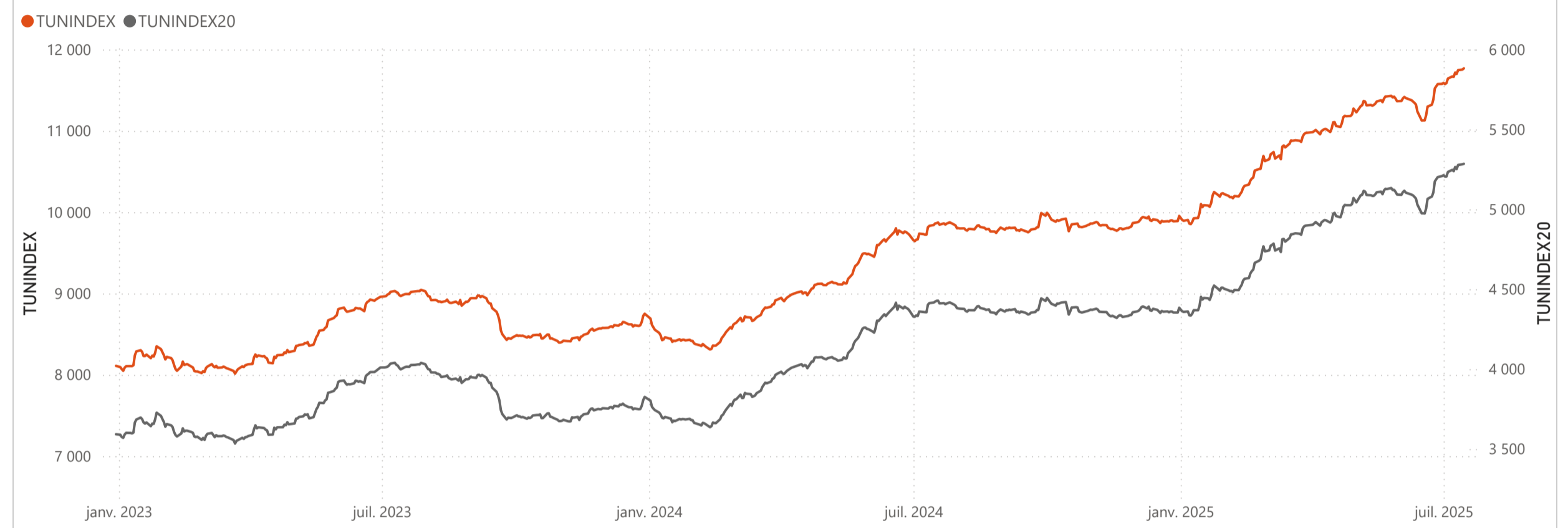
Cap. Boursière en MD	
30 280	
0,11 %	14,40 %
Var. Jour	Var. annuelle

Marchés	Echanges Bloc	Quantité Bloc	Capitaux Bloc	Echanges	Quantité	Capitaux en TND
Marché Principal	0	0	0	1 158	334 303	2 499 544

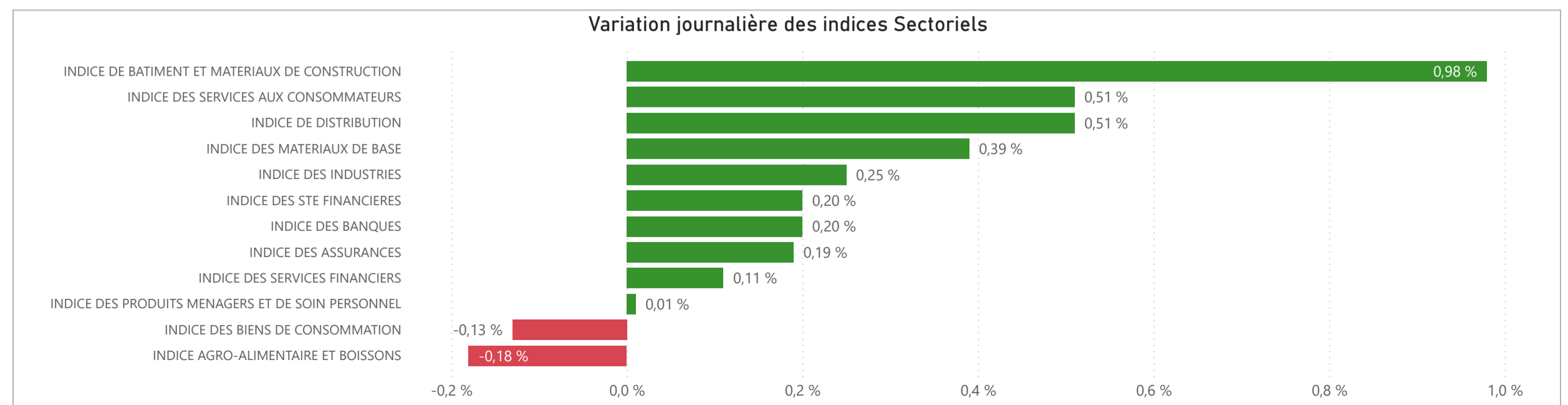


● Hausse ● Baisse ● Inchangé ● NC ● Suspendu

TUNINDEX	0,13 %	18,23 %	Plus haut de l'année	Plus bas de l'année	TUNINDEX20	0,05 %	20,54 %	Plus haut de l'année	Plus bas de l'année
11 768,69	Var. du Jour	Var. année	11 768,69	9 852,65	5 284,63	Var. du Jour	Var. année	5 284,63	4 334,94
			15/07/2025	08/01/2025				15/07/2025	08/01/2025



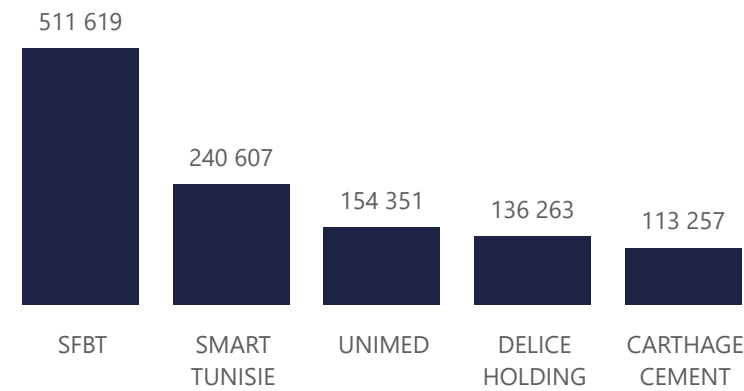
INDICES SECTORIELS	Indice du Jour	Indice Veille	Var. du Jour	Var. sur l'année	Poids dans TUNINDEX	Plus haut de l'année	Plus bas de l'année
INDICE DES STE FINANCIERES	8 689,27	8 672,28	0,20 %	16,26 %	58,13 %	15/07/2025	09/01/2025
INDICE DES BANQUES	8 024,10	8 007,88	0,20 %	15,79 %	51,43 %	15/07/2025	09/01/2025
INDICE DES ASSURANCES	16 684,42	16 653,50	0,19 %	9,68 %	3,16 %	09/07/2025	19/02/2025
INDICE DES SERVICES FINANCIERS	16 353,20	16 335,55	0,11 %	30,75 %	3,53 %	27/06/2025	03/01/2025
INDICE DES SERVICES AUX CONSOMMATEURS	3 963,17	3 943,08	0,51 %	26,69 %	3,42 %	15/07/2025	06/01/2025
INDICE DE DISTRIBUTION	6 243,96	6 212,31	0,51 %	26,69 %	3,42 %	15/07/2025	06/01/2025
INDICE DES BIENS DE CONSOMMATION	10 586,16	10 600,40	-0,13 %	30,91 %	23,68 %	11/07/2025	07/01/2025
INDICE AGRO-ALIMENTAIRE ET BOISSONS	13 104,19	13 127,46	-0,18 %	32,87 %	18,13 %	11/07/2025	07/01/2025
INDICE DES PRODUITS MENAGERS ET DE SOIN PERSONNEL	3 313,12	3 312,92	0,01 %	24,82 %	5,56 %	09/07/2025	04/02/2025
INDICE DES INDUSTRIES	1 825,74	1 821,21	0,25 %	-0,63 %	9,81 %	14/02/2025	17/04/2025
INDICE DE BATIMENT ET MATERIAUX DE CONSTRUCTION	783,15	775,55	0,98 %	-3,36 %	3,86 %	14/01/2025	20/06/2025
INDICE DES MATERIAUX DE BASE	6 785,54	6 759,16	0,39 %	32,89 %	2,82 %	15/07/2025	03/01/2025



## Valeurs les plus actives

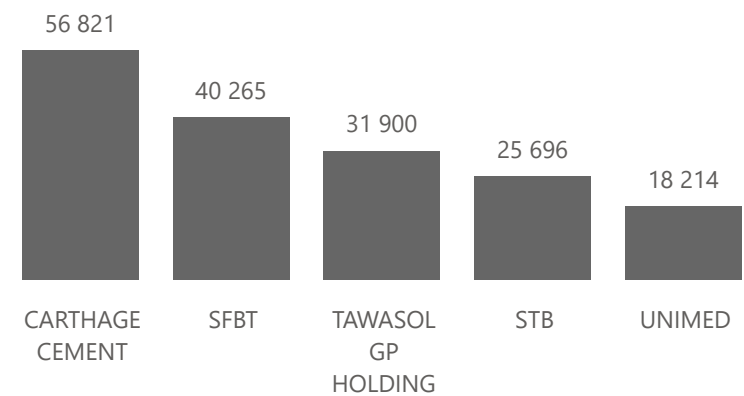
Valeur	Compartiment	Groupe	Capitaux en TND
SFBT	A	11	511 619
SMART TUNISIE	B	11	240 607
UNIMED	A	11	154 351
DELICE HOLDING	A	11	136 263
CARTHAGE CEMENT	A	11	113 257

### Capitaux en TND



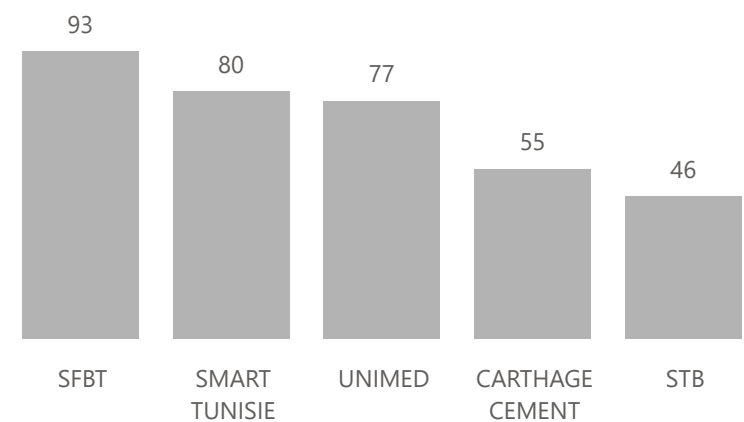
Valeur	Compartiment	Groupe	Quantité
CARTHAGE CEMENT	A	11	56 821
SFBT	A	11	40 265
TAWASOL GP HOLDING	S	99	31 900
STB	A	11	25 696
UNIMED	A	11	18 214

### Quantité



Valeur	Compartiment	Groupe	Echanges
SFBT	A	11	93
SMART TUNISIE	B	11	80
UNIMED	A	11	77
CARTHAGE CEMENT	A	11	55
STB	A	11	46

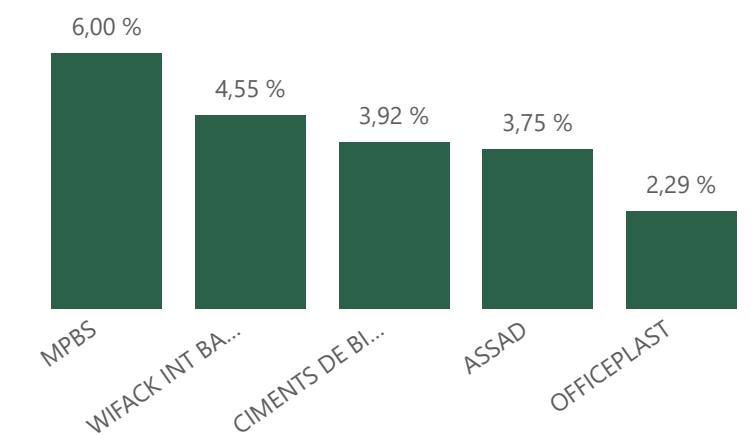
### Echanges



## Principaux écarts

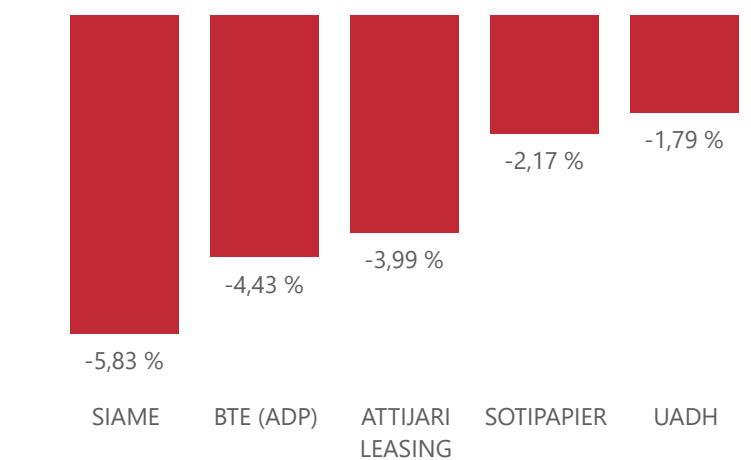
Valeur	Groupe	Cours de Clôture	Var. du Jour
MPBS	11	7,420	6,00 %
WIFACK INT BANK	11	8,040	4,55 %
CIMENTS DE BIZERTE	99	0,530	3,92 %
ASSAD	99	2,490	3,75 %
OFFICEPLAST	12	1,790	2,29 %

### Top 5 hausses



Valeur	Groupe	Cours de Clôture	Var. du Jour
SIAME	11	2,260	-5,83 %
BTE (ADP)	12	4,530	-4,43 %
ATTIJARI LEASING	11	29,380	-3,99 %
SOTIPAPIER	11	3,600	-2,17 %
UADH	99	0,550	-1,79 %

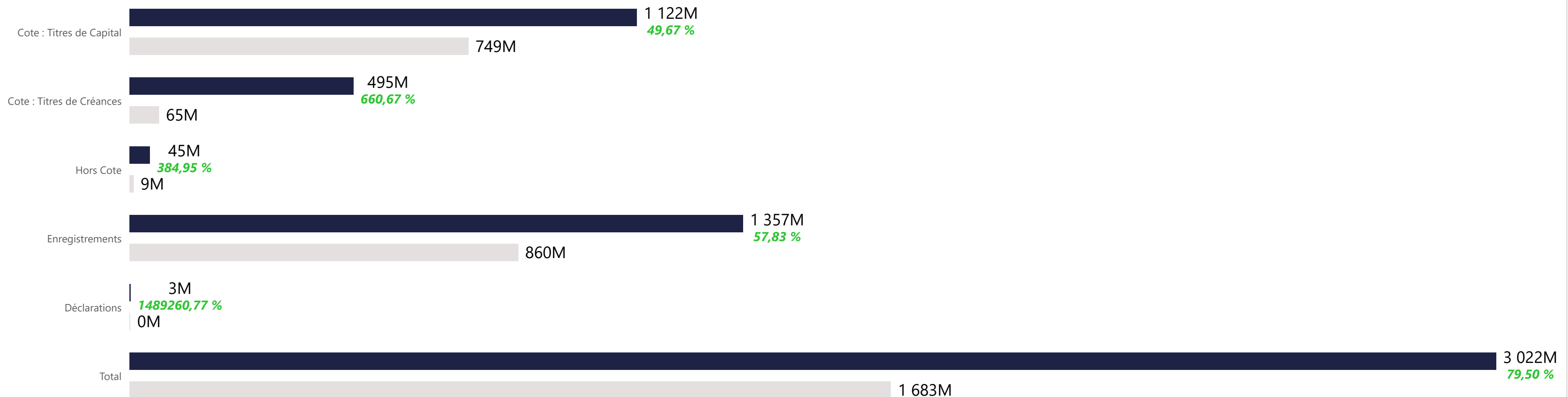
### Top 5 baisses



Marchés	Echanges cumulés 2025	Echanges cumulés 2024	Variation	Quantité cumulée 2025	Quantité cumulée 2024	Variation	Capitaux cumulés 2025 en TND	Capitaux cumulés 2024 en TND	Variation
Cote : Titres de Capital	262 813	187 037	40,51 %	120 895 868	87 200 931	38,64 %	1 121 754 154	749 489 515	49,67 %
Cote : Titres de Créances	389	1 286	-69,75 %	3 410 885	1 091 736	212,43 %	495 453 527	65 134 180	660,67 %
Hors Cote	2 719	1 222	122,50 %	4 039 219	1 624 318	148,67 %	45 215 515	9 323 673	384,95 %
Enregistrements	759	833	-8,88 %	50 924 845	44 809 148	13,65 %	1 356 624 675	859 537 032	57,83 %
Déclarations	3	3	0,00 %	907	8	11237,50 %	2 777 583	186	1489260,77 %
Total	266 683	190 381	40,08 %	179 271 724	134 726 141	33,06 %	3 021 825 455	1 683 484 587	79,50 %

### Evolution des capitaux traités en TND 2025/2024

● Capitaux 2025 ● Capitaux 2024



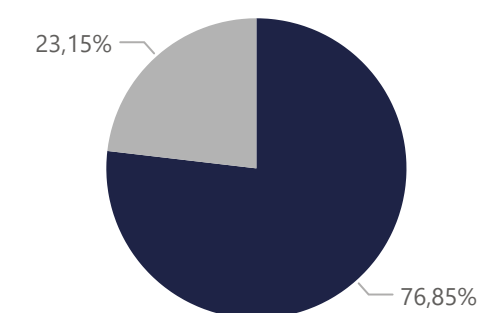
1 121 754 154

Capitaux traités en TND

Marché	Echanges	Quantité	Capitaux en TND
Cote : Titres de Capital	262 813	120 895 868	1 121 754 154

Répartition du volume entre Carnet d'ordres central et Marché de blocs

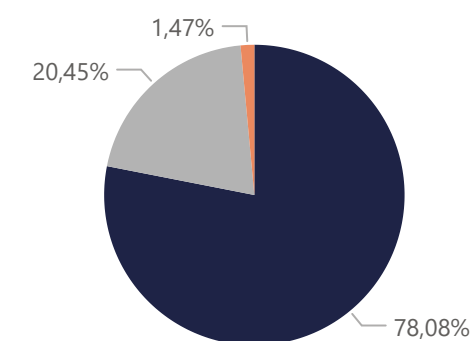
Marché	Echanges	Quantité	Capitaux en TND	Capitaux en %
Carnet d'ordres Central	262 756	100 917 765	862 093 635	76,85%
Marché de Blocs	57	19 978 103	259 660 519	23,15%
<b>Total</b>	<b>262 813</b>	<b>120 895 868</b>	<b>1 121 754 154</b>	<b>100,00%</b>



**Marché**  
 ● Carnet d'ordres Central  
 ● Marché de Blocs

Répartition du volume par Compartiment

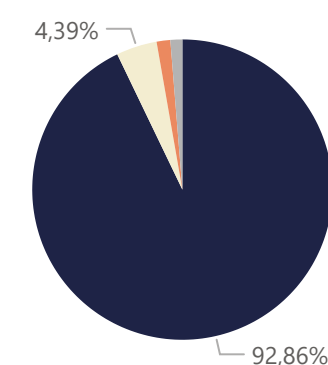
Compartiment	Echanges	Quantité	Capitaux en TND	Capitaux en %
A	170 136	81 389 762	875 851 716	78,08%
B	78 236	22 829 282	229 395 597	20,45%
S	14 441	16 676 824	16 506 841	1,47%
<b>Total</b>	<b>262 813</b>	<b>120 895 868</b>	<b>1 121 754 154</b>	<b>100,00%</b>



**Compartiment**  
 ● A  
 ● B  
 ● S

Répartition du volume par Groupe de cotation

Groupe de cotation	Echanges	Quantité	Capitaux en TND	Capitaux en %
11	221 760	97 215 141	1 041 650 687	92,86%
12	9 698	5 614 598	49 205 404	4,39%
99	14 026	16 673 654	16 506 768	1,47%
32	17 329	1 392 475	14 391 296	1,28%
<b>Total</b>	<b>262 813</b>	<b>120 895 868</b>	<b>1 121 754 154</b>	<b>100,00%</b>



**Groupe de cotation**  
 ● 11  
 ● 12  
 ● 99  
 ● 32

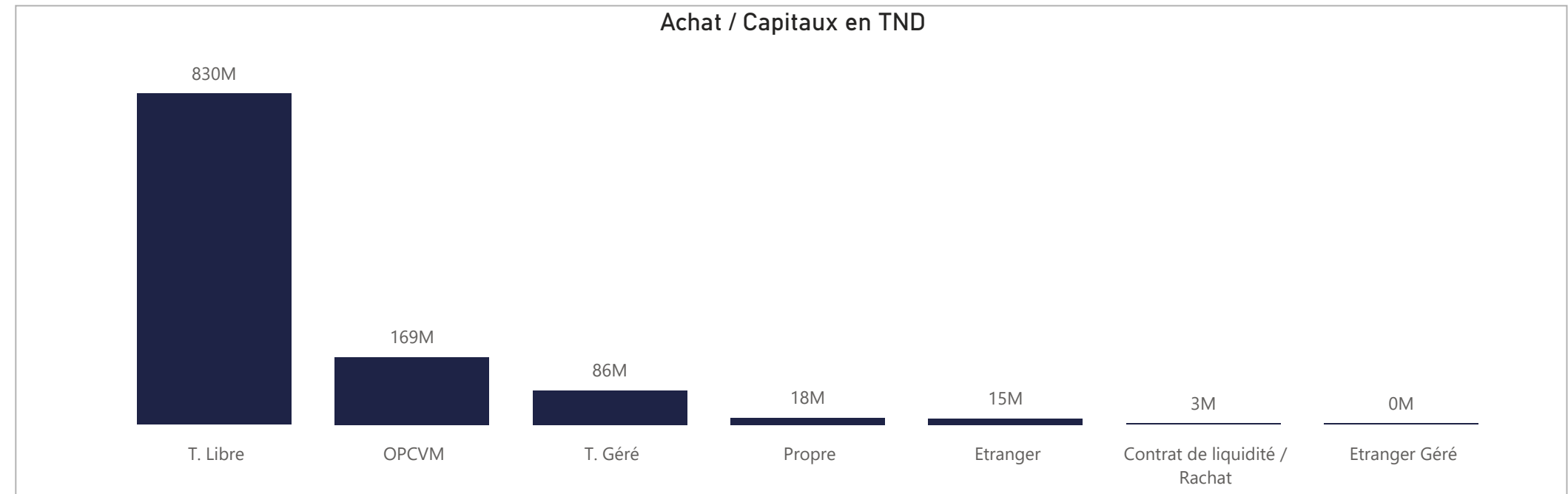
Séance du jour																				Année 2025								
SECTEUR/VALEUR	Code ISIN	MNEMO	Compartiment	Groupe	Mode de Cotation	Titres Admis	Cap. Boursière en MD	Cap. B En %	Echanges Bloc	Quantité Bloc	Capitaux Bloc en TND	Echanges	Quantité	Capitaux en TND	Clôture	Var. du Jour	Indicateur	VWAP Veille	VWAP	Var. VWAP	Ouverture	Rendement annuel	Echanges Bloc	Quantité Bloc	Capitaux Bloc en TND	Echanges	Quantité	Capitaux en TND
<b>BANQUES</b>						<b>846 256 529</b>	<b>12 789,48</b>	<b>42,24 %</b>	<b>0</b>	<b>0</b>	<b>0</b>	<b>190</b>	<b>52 924</b>	<b>410 224</b>								<b>9</b>	<b>1 551 395</b>	<b>47 457 449</b>	<b>50 899</b>	<b>20 988 620</b>	<b>300 471 557</b>	
BIAT	TN0001800457	BIAT	A	11	Continu	40 800 000	3 875,18	12,80 %				20	879	82 693	94,980	1,04 %		94,769	94,076	-0,73 %	93,830	7,62 %		5 713	388 185	37 616 798		
ATTIJARI BANK	TN0001600154	TJARI	A	11	Continu	50 000 000	2 944,00	9,72 %				22	943	55 570	58,880	-0,03 %		57,684	58,929	2,16 %	51,500	45,86 %	2	552 546	25 638 134	9 919	1 465 442	83 447 921
AMEN BANK	TN0003400058	AB	A	11	Continu	34 920 000	1 435,21	4,74 %				30	2 166	89 268	41,100	-0,48 %		41,295	41,213	-0,20 %	36,900	20,33 %	2	84 670	3 005 785	10 668	1 958 740	75 774 344
BT	TN0002200053	BT	A	11	Continu	270 000 000	1 431,00	4,73 %				34	12 660	66 986	5,300	0,19 %		5,275	5,291	0,30 %	5,190	8,86 %		4 896	3 600 910	18 367 066		
UIB	TN0003900107	UIB	A	11	Continu	32 560 000	713,06	2,35 %				4	87	1 881	21,900	-0,41 %		21,827	21,625	-0,93 %	22,300	2,02 %	4	844 430	17 488 298	1 015	1 216 231	25 916 888
BNA	TN0003100609	BNA	A	11	Continu	64 000 000	521,60	1,72 %				10	906	7 376	8,150	0,00 %		8,127	8,142	0,18 %	8,180	11,86 %		6 656	2 831 069	24 633 649		
BH BANK	TN0001900604	BH	A	11	Continu	47 600 000	461,72	1,52 %				4	58	543	9,700	-0,92 %		9,796	9,355	-4,50 %	12,700	-20,47 %		1 591	438 910	4 813 028		
STB	TN0002600955	STB	A	11	Continu	155 375 000	431,94	1,43 %				46	25 696	71 797	2,780	-0,71 %		2,812	2,794	-0,64 %	5,423	-6,40 %		5 423	3 582 468	9 961 211		
UBCI	TN0002400505	UBCI	A	12	Fixing	20 001 529	383,03	1,26 %							19,150	0,00 %	NC	19,150			21,500	-5,12 %	1	69 749	1 325 231	254	129 406	2 519 291
ATB	TN0003600350	ATB	A	11	Continu	100 000 000	347,00	1,15 %				16	9 323	32 523	3,470	0,29 %		3,502	3,488	-0,40 %	2,800	23,93 %		3 638	5 240 443	16 539 715		
WIFACK INT BANK	TN0007200017	WIFAK	A	11	Continu	30 000 000	241,20	0,80 %				4	206	1 587	8,040	4,55 %		7,717	7,706	-0,14 %	9,000	-10,67 %		349	63 228	540 116		
BTE (ADP)	TN0001300557	BTE	B	12	Fixing	1 000 000	4,53	0,01 %							4,530	-4,43 %	B				3,350	35,22 %		777	73 588	341 529		
<b>AGRO ALIMENTAIRE ET BOISSONS</b>						<b>516 820 147</b>	<b>7 661,18</b>	<b>25,30 %</b>	<b>0</b>	<b>0</b>	<b>0</b>	<b>174</b>	<b>51 775</b>	<b>732 515</b>								<b>26</b>	<b>3 801 640</b>	<b>54 511 190</b>	<b>32 985</b>	<b>16 611 372</b>	<b>231 136 364</b>	
SFBT	TN0001100254	SFBT	A	11	Continu	268 125 000	3 410,55	11,26 %				93	40 265	511 619	12,720	-0,08 %		12,703	12,706	0,02 %	11,600	16,55 %	6	1 315 092	17 338 311	10 714	5 852 247	71 790 060
POULINA GP HOLDING	TN0005700018	PGH	A	11	Continu	180 003 600	2 788,26	9,21 %				41	4 685	72 631	15,490	-0,64 %		15,054	15,503	2,98 %	8,680	83,64 %	18	2 346 548	34 152 379	12 117	8 760 973	121 685 277
DELICE HOLDING	TN0007670011	DH	A	11	Continu	54 907 262	1 317,77	4,35 %				28	5 678	136 263	24,000	0,00 %		23,949	23,998	0,20 %	16,090	49,16 %	2	140 000	3 020 500	7 663	1 556 751	32 846 727
LAND OR	TN0007510019	LNDOR	B	11	Continu	13 784 285	144,60	0,48 %				12	1 147	12 003	10,490	0,38 %		10,460	10,465	0,05 %	10,350	1,35 %		2 491	441 401	4 814 300		
<b>DISTRIBUTION</b>						<b>194 111 628</b>	<b>1 601,52</b>	<b>5,29 %</b>	<b>0</b>	<b>0</b>	<b>0</b>	<b>146</b>	<b>24 815</b>	<b>314 048</b>								<b>14</b>	<b>7 354 246</b>	<b>75 241 709</b>	<b>18 922</b>	<b>13 001 769</b>	<b>124 866 936</b>	
ENNAKL AUTOMOBILES	TN0007410012	NAKL	A	11	Continu	30 000 000	376,50	1,24 %				10	832	10 413	12,550	0,88 %		12,447	12,515	0,55 %	10,610	26,58 %	1	117 088	1 461 258	989	231 357	2 775 368
ARTES	TN0007300015	ARTES	A	11	Continu	38 250 000	370,64	1,22 %				16	1 799	16 980	9,690	1,89 %		9,510	9,439	-0,75 %	8,200	27,93 %	2	3 440 935	25 979 059	4 032	4 681 672	38 587 520
CITY CARS	TN0007550015	CITY	A	11	Continu	18 000 000	284,58	0,94 %				5	1 390	21 998	15,810	-1,19 %		15,961	15,826	-0,85 %	12,700	34,33 %		1 877	358 722	5 428 962		
SMART TUNISIE	TNQPQXRODTH8	SMART	B	11	Continu	10 123 443	147,70	0,49 %				80	16 691	240 607	14,590	1,81 %		14,303	14,415	0,78 %	13,650	13,48 %	2	460 000	5 612 000	3 867	1 114 647	14 361 736
MONOPRIX	TN0001000108	MNP	B	12	Fixing	25 345 736	139,40	0,46 %				7	2 476	13 618	5,500	0,00 %		5,500	5,500	0,00 %	3,550	54,93 %		613	282 090	1 293 066		
MAGASIN GENERAL	TN0006440010	MAG	B	12	Fixing	15 777 070	110,44	0,36 %				1	1	7	7,000	0,00 %		7,000	7,000	0,00 %	6,990	0,14 %	3	2 255 000	15 807 550	217	2 268 271	15 901 218
SOTUMAG	TN0006580013	MGR	B	11	Continu	13 200 000	93,85	0,31 %				9	849	6 025	7,110	0,00 %		7,097			6,250	21,44 %		1 410	411 714	2 592 518		
STA	TNNGTFLC2986	STA	B	11	Continu	2 000 000	49,20	0,16 %				11	167	4 065	24,600	0,78 %		24,410	24,341	-0,28 %	21,000	26,86 %	6	1 081 223	26 381 841	3 234	1 749 669	42 117 763
UADH	TN0007690019	UADH	S	99	Fixing	36 953 847	20,32	0,07 %				7	610	336	0,550	-1,79 %		0,560	0,550	-1,79 %	0,540	1,85 %		1 490	1 337 767	657 727		
CELLCOM	TN0007590011	CELL	B	12	Fixing	4 461 532	8,88	0,03 %							1,990	0,00 %	NC				2,340	-14,96 %		1 193	565 860	1 151 058		
<b>ASSURANCE</b>						<b>60 467 693</b>	<b>1 435,26</b>	<b>4,74 %</b>	<b>0</b>	<b>0</b>	<b>0</b>	<b>37</b>	<b>3 451</b>	<b>82 747</b>								<b>3</b>	<b>51 822</b>	<b>5 112 092</b>	<b>4 413</b>	<b>1 899 993</b>	<b>26 455 006</b>	
STAR	TN0006060016	STAR	A	12	Fixing	2 307 693	447,69	1,48 %				2	18	3 492	194,000	-0,01 %		194,010	194,000	-0,01 %	178,000	13,71 %	2	17 736	3 595 265	1 079	63 048	12 448 125
ASTREE	TN0003000452	AST	A	12	Fixing	6 000 000	290,52	0,96 %							48,420	0,00 %	NC				46,000	10,70 %	1	34 086	1 516 827	99	37 507	1 673 595
ASSUR MAGHREBIA	TN0007830011	ASSMA	A	12	Fixing	4 500 000	220,50	0,73 %				20	1 377	67 473	49,000	0,00 %		49,000	49,000	0,00 %	51,480	1,30 %		485	26 823	1 353 207		
BH ASSURANCE	TN0006550016	BHASS	B	12	Fixing	2 660 000	172,50	0,57 %							64,850	0,00 %	NC				49,000	35,41 %		19	2 179	132 449		
TUNIS RE	TN0007380017	TRE	B	11	Continu	20 000 000	161,80	0,53 %				2	43	346	8,090	1,12 %		8,000	8,053	0,66 %	8,200	4,51 %		533	174 531	1 378 481		
ASSU MAGHREBIA VIE	TNDKJ8068X14	AMV	B	11	Continu	25 000 000	142,25	0,47 %				13	2 013	11 435	5,690	0,18 %		5,699	5,681	-0,32 %	6,150	-1,58 %		2 198	1 595 905	9 469 148		
<b>SERVICES FINANCIERS</b>						<b>131 016 000</b>	<b>1 335,18</b>	<b>4,41 %</b>	<b>0</b>	<b>0</b>	<b>0</b>	<b>25</b>	<b>1 864</b>	<b>35 057</b>								<b>0</b>	<b>0</b>	<b>0</b>	<b>12 025</b>	<b>4 716 376</b>	<b>50 554 115</b>	
SPDIT - SICAF	TN0001400704	SPDIT	A	11	Continu	28 000 000	344,12	1,14 %				2	108	1 308	12,290	0,74 %		12,201	12,114	-0,71 %	12,000	10,75 %		1 175	322 969	4 019 652		
TUNISIE LEASING F	TN0002100907	TLS	B	11	Continu	10 800 000	307,58	1,02 %				6	359	10 225	28,480	-0,07 %		28,213	28,482	0,95 %	17,990	64,70 %	4	4 456	1 039 229	22 718 045		
ATL	TN0004700100	ATL	B	11	Continu	32 500 000	194,68	0,64 %				6	700	4 163	5,990	0,67 %		5,910	5,948	0,64 %	4,250	49,18 %		2 941	2 227 283	11 255 799		
CIL	TN0004200853	CIL	B	12	Fixing	7 000 000	178,50	0,59 %				4	269	6 860	25,500	0,00 %		25,500	25,500	0,00 %	24,900	11,24 %		879	227 571	5 744 386		
ATTIJARI LEASING	TN0006610018	TJL	B	11	Continu	2 750 000	80,80	0,27 %				6	425	12 486	29,380													

Séance du jour										Année 2025		
Secteur / Emetteur / Valeur	Code ISIN	MNEMO	Groupe	Echanges	Quantité	Capitaux en TND	Dernier cours	Indicateur	Echanges	Quantité	Capitaux en TND	
<b>TECHNOLOGIE</b>												
<b>TELNET HOLDING</b>												
TUN Da 1/10 010719	TN0007440035	TLN19	32					NC	24	88	52	
<b>BANQUES</b>												
<b>ATTIJARI BANK</b>												
TJARI - (Da)	TN0001600162	TJADA	32					NC	17	83	286	
TJARI - Da39	TN0001600261	TJA39	32					NC	1	11	24	
TJARI DA1/40 250518	TN0001600501	TJA18	32	3	30	44	1,460	NC	239	2 484	3 426	
TJARI DA4/21 300425	TN823JXM775	TJA25	32	8	50	503	10,050	NC	9 954	1 252 308	14 258 577	
<b>BIAT</b>												
BIAT Da32 4/60	TN0001800465	BIA32	32					NC	2	60	591	
BIAT Da36 1/24	TN0001800505	BIA36	32					NC	84	651	2 550	
BIAT DA1/20 290620	TN0001800622	BIA20	32					NC	199	1 054	4 141	
BIAT DA1/77 291124	TN633R178F70	BIA24	32	2	5	63	12,500	NC	777	2 282	27 855	
<b>BH BANK</b>												
BQ HABITAT (Da)	TN0001900612	BHDA	32					NC	5	12	3	
BH Da 1/20 150999	TN0001900679	BH12	32					NC	1	2	2	
BH Da1/25 14022000	TN0001900711	BH14	32					NC	5	55	7	
BHDA 1/15 28052007	TN0001900778	BHDA7	32					NC	0	0	0	
BH DA 1/3 270715	TN0001900901	BH15	32	2	2	6	2,910	NC	10	10	19	
BH DA 1/5 171117	TN0001900992	BH17	32	1	2	4	1,790	NC	24	61	61	
<b>BT</b>												
BQ DE TSIE - Da	TN0002200103	BTDA	32					NC	4	7	20	
BT Da 3/10 170599	TN0002200210	BT19	32					NC	4	7	52	
BT Da1/7(8/12/01)	TN0002200251	BT15A	32					NC	7	16	48	
BT Da 1/2 230506	TN0002200319	BTDA6	32					NC	2	2	15	
BT Da 1/2 10/06/09	TN0002200327	BTDA9	32					NC	4	4	20	
BT Da 1/3 280613	TN0002200335	BT13	32					NC	20	29	45	
BT DA 1/5 03062016	TN0002200343	BT16	32					NC	39	74	94	
BT DA 1/4 04052018	TN0002200350	BT18	32					NC	54	176	153	
BT DA 1/5 10052022	TN1YHLWKDE9D7	BT22	32					NC	97	453	325	
<b>UBCI</b>												
UBCI Da 1/6 010900	TN0002400570	UBC00	32					NC	6	6	15	
UBCI Da 3/7 010704	TN0002400646	UBC04	32					NC	7	8	54	
UBCI Da 1/2 150710	TN0002400653	UBC10	32					NC	0	0	0	
UBCI Da8/33 141013	TN0002400695	UBC13	32	1	1	5	4,500	NC	33	237	884	
<b>BNA</b>												
BNA Da 1/10 040509	TN0003100633	BNA09	32					NC	0	0	0	
BNA DA 1/10 200618	TN0003100740	BNA18	32					NC	8	11	0	
BNA DA 1/55 150419	TN0003100815	BNA19	32					NC	30	561	153	
<b>AB</b>												
AB Da 26 3/37	TN0003400108	AB26	32					NC	5	67	345	
AB Da 29 3/40	TN0003400116	AB29	32					NC	0	0	0	
AB Da 34 2/59	TN0003400157	AB34	32					NC	8	171	194	
AB Da 1/27	TN0003400207	ABA38	32					NC	4	60	133	
ABDA 1/14 11122007	TN0003400272	ABDA7	32					NC	5	18	75	
AB Da 3/37 281209	TN0003400371	ABDA9	32					NC	7	87	525	
AB Da 1/10 110613	TN0003400454	AB13	32					NC	9	20	100	
AB DA1/24 01082016	TN0003400512	AB16	32					NC	9	38	18	
AB DA1/25 300617	TN0003400579	AB17	32					NC	46	336	367	
AB DA 1/7 12102023	TNMY01P21QP7	AB23	32					NC	73	285	981	
AB DA 2/13 281024	TN66JFM5A518	AB24	32	3	11	62	5,600	NC	262	1 344	7 240	
<b>ATB</b>												
ATBDA1/7 09/11/05	TN0003600434	ATBDA	32					NC	2	15	6	
ATB Da 1/10 151208	TN0003600517	ATB08	32					NC	0	0	0	
ATB Da 1/16 161210	TN0003600616	ATB10	32					NC	2	11	0	
<b>WIFAK INTERNATIONAL BANK</b>												
WIFAK DA1/2 121015	TN0007200132	WIF15	32					NC	1	1	0	
<b>ASSURANCE</b>												
<b>ASTREE</b>												
AST Da 1/2 140817	TN0003000528	AST17	32					NC	0	0	0	
<b>SERVICES FINANCIERS</b>												
<b>SPDIT SICAF</b>												
SPDIT Da 1/24 3512	TN0001400720	SPD12	32					NC	4	17	0	
<b>TUNISIE LEASING ET FACTORING</b>												
TUN. LEAS. (Da 10)	TN0002100915	TLSDA	32					NC	0	0	0	
TLs Da 1/4	TN0002100956	TLD01	32					NC	0	0	0	
TLs Da 1/5(021202)	TN0002100980	TLs02	32					NC	0	0	0	
TLs Da 1/6(181203)	TN0002101012	TLs03	32					NC	0	0	0	
TLs Da 1/7(061204)	TN0002101061	TLs04	32					NC	0	0	0	
TLs Da1/5(010307)	TN0002101152	TLs07	32					NC	0	0	0	
TLs Da 1/56 030308	TN0002101210	TLs08	32					NC	2	2	0	
TLs Da 1/57 020309	TN0002101319	TLs09	32					NC	2	2	0	
TLs Da 1/68 301309	TN0002101392	TLs09	32					NC	14	77	16	
TLs Da 1/69 010210	TN0002101400	TLs10	32					NC	12	93	36	
TLs Da 3/80 010213	TN0002101590	TLs13	32					NC	37	516	387	
TL DA3/83 10022014	TN0002101749	TLs14	32					NC	37	676	517	
TL DA2/43 02022015	TN0002101814	TLs15	32					NC	21	217	81	
TLs DA1/23 010719	TN0002102044	TLs19	32					NC	70	626	411	
<b>CIL</b>												
CIL DA 2007 1/4	TN0004201042	CIL07	32					NC	0	0	0	
CIL Da 1/5 301208	TN0004201117	CIL08	32					NC	1	3	38	
CIL Da 1/3 110610	TN0004201216	CIL10	32					NC	0	0	0	
CIL Da 1/4 030611	TN0004201281	CIL11	32					NC	1	1	10	
CIL DA2/5 15052023	TN0E0JK4P2K7	CIL23	32					NC	7	11	85	
<b>ATL</b>												
ATL Da 1/5 290808	TN0004700266	ATL08	32					NC	0	0	0	
ATL Da 2/17 261112	TN0004700472	ATL12	32					NC	5	21	10	
<b>ATTIJARI LEASING</b>												
ATTIJARI LS ROMPU	TN0006610141	TJLR	32					NC	0	0	0	
TJL DA 3/17 210717	TN0006610448	TJL17	32					NC	31	283	1 016	
<b>BH LEASING</b>												
ML DA 1/4 250515	TN0006720072	ML15	32					NC	6	10	0	
<b>HANNIBAL LEASE</b>												
HL DA 1/10 180817	TN0007310378	HL17	32					NC	5	39	26	
HL DA3/7 09/10/20	TN0007310519	HL20	32					NC	11	478	1 412	
<b>TELECOMMUNICATIONS</b>												
<b>SOTETEL</b>												
SOTETEL Da1/6	TN0006530059	SOT01	32					NC	0	0	0	
SOT Da 1/5 010102	TN0006530067	SOT02	32					NC	0	0	0	
SOT Da 1/5 010703	TN0006530075	SOT03	32					NC	1	1	1	
SOT Da 1/10 150704	TN0006530083	SOT04	32					NC	5	14	8	
SOT Da1/22 010906	TN0006530091	SOT06	32					NC	3	8	0	
<b>DISTRIBUTION</b>												
<b>MONOPRIX</b>												
MONOPRIX Da	TN0001000116	MNPDA	32					NC	2	8	6	
MNP Da 1/2 100611	TN0001000124	MNP11	32					NC	7	7	7	
MNP Da 1/5 040309	TN0001000132	MNP12	32					NC	12	17	6	
MNP Da 1/5 160615	TN0001000140	MNP15	32	4	20	3	0,140	NC	12	34	9	
<b>MAGASIN GENERAL</b>												
MAG GEN Da 1/2	TN0006440028	MGDA4	32					NC	0	0	0	
<b>SOTUMAG</b>												
MGR Da1/3 050710	TN0006580021	MGR10	32					NC	3	3	3	
MGR DA 1/10 201217	TN0006580039	MGR17	32					NC	7	10	5	
<b>ARTES</b>												
ARTES Da1/4 230712	TN0007300023	ART12	32					NC	17	33	39	
ARTES Da1/5 040313	TN0007300031	ART13	32					NC	27	49	70	
<b>CITY CARS</b>												
CITY DA1/3 230919	TN0007550023	CTY19	32					NC	13	15	93	
<b>SMART TUNISIE</b>												
SMART DA1/5 070623	TN71DY8X6058	SMT23	32					NC	141	416	570	
SMART DA1/6 111124	TN71DYHJMS9GW2	SMT24	32					NC	224	1 104	1 945	
<b>VOYAGE ET LOISIRS</b>												
<b>TUNISAIR</b>												
TUNISAIR - Da 01	TN0001200419	TAIDA	32					NC	19	60	4	
TUNISAIR - Da 04	TN0001200468	TAI04	32					NC	14	66	1	
TAIR Da1/10 010799	TN0001200476	TAI99	32					NC	36	325	5	
TAIR Da1/10 030700	TN0001200492	TAI00	32					NC	37	334	4	
TUNISAIR Da 1/10	TN0001200518	TAI01	32					NC	35	318	4	
TAIR Da1/22 310806	TN0001200534	TAI06	32					NC	53	566	6	
TAIR Da 1/5 010908	TN0001200542	TAI08	32					NC	63	236	11	
TAIR Da1/11 110709	TN0001200567	TAI09	32					NC	75	524	6	
<b>SANTE</b>												
<b>UNIMED</b>												
UMED D76/509 26716	TN0007720022	UMD16	32					NC	29	1 398	1 228	
UMD DA1/11/17 40817	TN0007720030	UMD17	32									

**ACHAT**

Achat	Echanges	Quantité	Capitaux en TND	Capitaux en %
T. Libre	215 138	93 640 904	830 164 597	74,01%
OPCVM	21 052	14 212 415	169 158 629	15,08%
T. Géré	22 321	9 370 620	85 953 772	7,66%
Propre	1 681	1 910 785	17 731 683	1,58%
Etranger	1 270	1 114 972	15 010 767	1,34%
Contrat de liquidité / Rachat	1 318	619 179	3 388 248	0,30%
Etranger Géré	33	26 993	346 459	0,03%
<b>Total</b>	<b>262 813</b>	<b>120 895 868</b>	<b>1 121 754 154</b>	<b>100,00%</b>

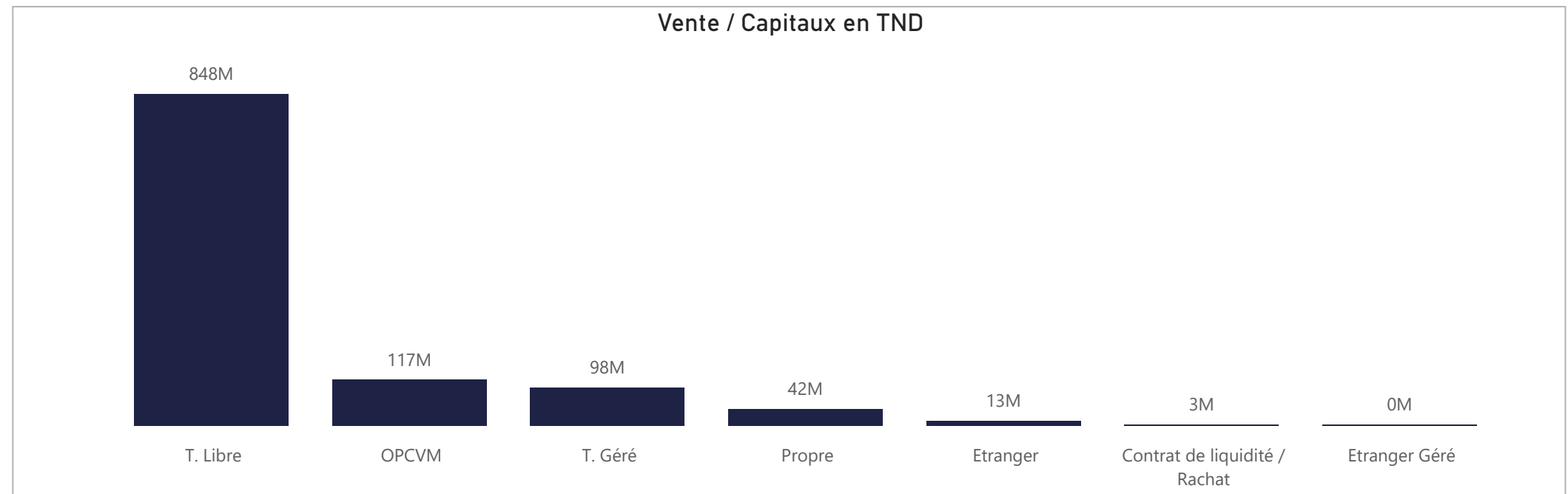
Achat / Capitaux en TND



**VENTE**

Vente	Echanges	Quantité	Capitaux en TND	Capitaux en %
T. Libre	199 735	95 129 774	847 812 484	75,58%
OPCVM	21 658	9 243 500	117 178 445	10,45%
T. Géré	33 692	10 638 657	97 818 975	8,72%
Propre	4 924	4 013 568	42 306 478	3,77%
Etranger	1 932	1 586 244	13 169 834	1,17%
Contrat de liquidité / Rachat	709	199 551	2 989 130	0,27%
Etranger Géré	163	84 574	478 808	0,04%
<b>Total</b>	<b>262 813</b>	<b>120 895 868</b>	<b>1 121 754 154</b>	<b>100,00%</b>

Vente / Capitaux en TND



## ACHAT

## Marché Principal

Mois	Contrat de liquidité / Rachat	Etranger	Etranger Géré	OPCVM	Propre	T. Géré	T. Libre	Total
janvier	288 356	419 638	6 429	19 172 354	1 969 755	12 358 439	96 066 249	130 281 220
février	940 726	1 217 078	21 094	28 766 147	394 941	10 131 637	76 544 864	118 016 486
mars	961 043	1 960 932	37 691	21 548 748	9 955 125	13 392 731	103 066 470	150 922 739
avril	508 022	940 858	12 350	23 289 579	2 645 356	16 198 554	136 622 685	180 217 403
mai	361 602	2 506 576	257 940	41 534 905	1 215 096	16 590 360	141 817 353	204 283 832
juin	255 297	6 767 166	10 955	24 192 029	580 803	12 884 516	183 509 766	228 200 531
juillet	73 203	1 198 518		10 654 867	970 608	4 397 535	92 537 210	109 831 942
1	6 054			315 931		88 363	1 786 760	2 197 108
2	6 313			847 370	49 457	312 058	4 353 626	5 568 824
3	6 299	9 929		866 659	100 120	201 064	1 677 281	2 861 353
4	11 670			2 016 603	10 322	373 699	2 830 303	5 242 597
7	8 710			1 211 816	73 202	81 673	2 184 613	3 560 015
8	5 364	529 814		424 891	143 507	450 429	2 192 168	3 746 173
9	5 912	139 700		1 460 689	594 000	836 555	2 668 228	5 705 083
10	5 651	139 827		1 850 646		490 592	3 732 691	6 219 407
11	6 236			505 654		456 135	60 627 181	61 595 205
14	5 452	204 686		778 152		786 526	8 861 815	10 636 631
15	5 541	174 562		376 456		320 442	1 622 544	2 499 544
<b>Total</b>	<b>3 388 248</b>	<b>15 010 767</b>	<b>346 459</b>	<b>169 158 629</b>	<b>17 731 683</b>	<b>85 953 772</b>	<b>830 164 597</b>	<b>1 121 754 154</b>

## Marché de Bloc

Mois	Propre	T. Libre	Total
janvier		17 324 377	17 324 377
mars	8 623 845	17 491 258	26 115 103
avril		26 381 841	26 381 841
mai		19 285 380	19 285 380
juin		108 966 206	108 966 206
juillet		61 587 612	61 587 612
11		58 094 912	58 094 912
14		3 492 700	3 492 700
<b>Total</b>	<b>8 623 845</b>	<b>251 036 675</b>	<b>259 660 519</b>

## VENTE

## Marché Principal

Mois	Contrat de liquidité / Rachat	Etranger	Etranger Géré	OPCVM	Propre	T. Géré	T. Libre	Total
janvier	525 024	1 419 450	7 658	13 998 498	1 777 939	16 661 263	95 891 388	130 281 220
février	753 593	3 075 751	32 375	15 249 304	3 415 285	16 172 015	79 318 163	118 016 486
mars	253 079	1 852 422	27 151	18 382 868	11 771 101	13 622 088	105 014 031	150 922 739
avril	322 390	355 673	70 410	13 248 017	6 814 555	16 120 239	143 286 120	180 217 403
mai	440 744	1 693 231	300 718	22 545 077	15 591 110	14 433 840	149 279 113	204 283 832
juin	632 200	4 684 930	40 497	26 686 577	2 215 333	13 839 816	180 101 178	228 200 531
juillet	62 098	88 378		7 068 105	721 155	6 969 714	94 922 491	109 831 942
1	3 153			242 184		226 629	1 725 143	2 197 108
2	3 127			464 880	73 999	451 463	4 575 355	5 568 824
3	2 328	20 785		27 190	28 395	452 202	2 330 453	2 861 352
4	2 289			860 409	107 234	376 292	3 896 374	5 242 597
7	30 869			373 963		580 754	2 574 428	3 560 015
8	2 141			536 739	123 469	728 893	2 354 930	3 746 173
9	2 309			626 970	73 779	1 779 498	3 222 528	5 705 083
10	2 438	11 929		491 163	149 740	938 070	4 626 067	6 219 407
11	2 244			424 339	21 600	683 197	60 463 825	61 595 205
14	2 270			2 370 998	142 938	361 502	7 758 923	10 636 631
15	8 931	55 664		649 269		391 214	1 394 466	2 499 544
<b>Total</b>	<b>2 989 130</b>	<b>13 169 834</b>	<b>478 808</b>	<b>117 178 445</b>	<b>42 306 478</b>	<b>97 818 975</b>	<b>847 812 484</b>	<b>1 121 754 154</b>

## Marché de Bloc

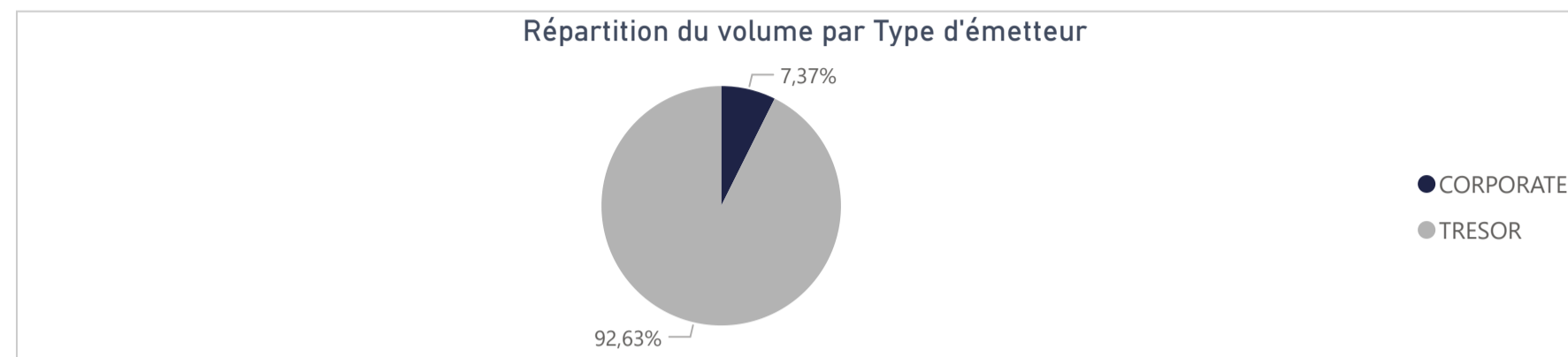
Mois	Propre	T. Libre	Total
janvier		17 324 377	17 324 377
mars	8 623 845	17 491 258	26 115 103
avril		26 381 841	26 381 841
mai	7 517 880	11 767 500	19 285 380
juin		108 966 206	108 966 206
juillet		61 587 612	61 587 612
11		58 094 912	58 094 912
14		3 492 700	3 492 700
<b>Total</b>	<b>16 141 725</b>	<b>243 518 795</b>	<b>259 660 519</b>

495 453 527

Capitaux traités sur l'année en TND

Marché	Echanges	Quantité	Capitaux en TND
Cote : Titres de Créances	389	3 410 885	495 453 527

Type d'émetteur	Echanges	Quantité	Capitaux en TND	Capitaux en %
TRESOR	308	2 934 054	458 948 629	92,63%
CORPORATE	81	476 831	36 504 899	7,37%
<b>Total</b>	<b>389</b>	<b>3 410 885</b>	<b>495 453 527</b>	<b>100,00%</b>



Achat	Echanges	Quantité	Capitaux en TND	Capitaux en %
OPCVM	194	3 335 929	493 171 355	99,54%
T. Libre	56	47 584	1 687 659	0,34%
T. Géré	139	27 372	594 513	0,12%
<b>Total</b>	<b>389</b>	<b>3 410 885</b>	<b>495 453 527</b>	<b>100,00%</b>

Vente	Echanges	Quantité	Capitaux en TND	Capitaux en %
T. Libre	117	726 648	266 512 312	53,79%
Propre	20	967 120	151 590 077	30,60%
OPCVM	107	1 680 622	76 843 867	15,51%
T. Géré	145	36 495	507 271	0,10%
<b>Total</b>	<b>389</b>	<b>3 410 885</b>	<b>495 453 527</b>	<b>100,00%</b>

Répartition des capitaux traités en TND par catégorie de donneurs d'ordres

ACHAT

Mois	OPCVM	T. Géré	T. Libre	Total
janvier	12 130 226	128 419	56 123	12 314 768
février	21 032 430	25 822	1 383 452	22 441 704
mars	71 517 776	69 633	421	71 587 830
avril	63 909 512	260 448	110 720	64 280 681
mai	45 423 603	66 804	111 817	45 602 225
juin	48 248 524	34 728	25 125	48 308 378
juillet	230 909 284	8 657		230 917 941
2	2 263			2 263
3	149			149
4		8 012		8 012
8		646		646
10	156 361			156 361
11	230 749 123			230 749 123
14	1 389			1 389
<b>Total</b>	<b>493 171 355</b>	<b>594 513</b>	<b>1 687 659</b>	<b>495 453 527</b>

VENTE

Mois	OPCVM	Propre	T. Géré	T. Libre	Total
janvier	8 323 595	723 196	130 658	3 137 319	12 314 768
février	12 966 239	1 650 135	13 175	7 812 156	22 441 704
mars	30 044 030	41 245 092	45 662	253 046	71 587 830
avril	710 190	62 981 673	77 610	511 208	64 280 681
mai	12 952 168	32 390 977	100 644	158 435	45 602 225
juin	11 820 983	6 889 850	129 477	29 468 068	48 308 378
juillet	26 662	5 709 154	10 046	225 172 079	230 917 941
2				2 263	2 263
3				149	149
4			8 012		8 012
8			646		646
10	26 662			129 699	156 361
11		5 709 154		225 039 969	230 749 123
14			1 389		1 389
<b>Total</b>	<b>76 843 867</b>	<b>151 590 077</b>	<b>507 271</b>	<b>266 512 312</b>	<b>495 453 527</b>

Séance du jour													Année 2025			
Valeur	Code ISIN	MNEMO	Groupe	Echanges	Quantité	Capitaux en TND	Clôture en %	Var. du Jour	Indicateur	VWAP Veille en %	VWAP en %	Var. VWAP	Ouverture en %	Echanges	Quantité	Capitaux en TND
▲																
BTA 6.3% Oct 2026	TN0008000580	B1026	21				97,400	0,00 %	NC				97,400	0	0	0
BTA6.7% Avril 2028	TN0008000606	B0428	21				93,100	0,00 %	NC				93,100	0	0	0
BTA 6.3% Mars 2026	TN0008000622	B0326	21				97,700	0,00 %	NC				95,950	2	63	61 954
BTA 6.6% Mars 2027	TN0008000655	B0327	21				93,950	0,00 %	NC				93,950	0	0	0
BTA 7,5% Juil 2032	TN0008000663	B0732	21				97,000	0,00 %	NC				97,000	0	0	0
BTA 7% Juil 2028	TN0008000697	B0728	21				90,500	0,00 %	NC				90,500	0	0	0
BTA 7,2% Fev 2027	TN0008000721	B0227	21				97,400	0,00 %	NC				92,750	8	120 620	121 124 098
BTA 7,4% Fev 2030	TN0008000739	B0230	21				92,180	0,00 %	NC				90,390	5	330	302 243
BTA 7,2% Mai 2027	TN0008000747	B0527	21				96,510	0,00 %	NC				94,950	20	1 487	1 497 802
BTA 8% Nov 2030	TN0008000762	B1130	21				97,000	0,00 %	NC				97,000	0	0	0
BTA 7,3% Dec 2027	TN0008000770	B1227	21				91,050	0,00 %	NC				91,050	0	0	0
BTA 7,5% Janv 2028	TN0008000796	B0128	21				100,000	0,00 %	NC				100,000	0	0	0
BTA 8% Mars 2033	TN0008000804	B0333	21				100,000	0,00 %	NC				100,000	0	0	0
BTA 7,5% Dec 2028	TN0008000812	B1228	21				94,720	0,00 %	NC				100,000	1	5 760	5 709 154
BTA 8% Nov 2025	TNOXRGYG8R18	B1125	21				99,900	0,00 %	NC				98,500	3	99 556	104 518 650
BTA 8,8% Sept 2032	TNJL4N15D7B2	B0932	21				100,000	0,00 %	NC				100,000	0	0	0
BTA 8% Janv 2029	TNHUVZNLATV4	B0129	21				100,000	0,00 %	NC				100,000	0	0	0
BTA 8,25% Juin2031	TNN0500RH1F1	B0631	21				100,000	0,00 %	NC				100,000	0	0	0
BTA 9% sept 2029	TNLRQIPQ0Y4	B0929	21				100,000	0,00 %	NC				100,000	0	0	0
BTA 9,4% aout 2033	TNNUS2JABSF6	B0833	21				100,000	0,00 %	NC				100,000	0	0	0
BTA 9,5% aout 2035	TN19GXXADLDO	B0835	21				100,000	0,00 %	NC				100,000	0	0	0
BTA 9,70% Oct 2027	TN9EGH9CQ82	B1027	21				100,000	0,00 %	NC				100,000	0	0	0
BTA 9,87% Oct 2031	TNOODT102PF5	B1031	21				100,000	0,00 %	NC				100,000	0	0	0
BTA 9,80% Oct 2028	TN875F5T9RO3	B1028	21				100,000	0,00 %	NC				100,000	0	0	0
BTA 9,89% Juin2033	TNISBPOGW9F1	B0633	21				100,000	0,00 %	NC				100,000	0	0	0
BTA 9,90% Dec 2034	TNXJGTXAROH4	B1234	21				100,000	0,00 %	NC				100,000	0	0	0
BTA 9,87% Janv2032	TNCYAUIJL413	B0132	21				101,590	0,00 %	NC				100,000	5	47 500	48 834 136
BTA 9,83% mars2034	TNV7HGOQTYL8	B0334	21				100,000	0,00 %	NC				100,000	0	0	0
BTA 9,28% juin2028	TNL8K8A9Q440	B0628	21				100,000	0,00 %	NC				100,000	0	0	0
BTA 9,49% juin2034	TNBF55VWBO32	B0634	21				100,000	0,00 %	NC				100,000	0	0	0
BTA 9,37% juin2029	TNNC65Z1UFM6	B0629	21				100,000	0,00 %	NC				100,000	0	0	0
ENAT2021 8,70%A PP	TN0008000820	NA26	21				97,500	0,00 %	NC				99,130	7	7 137	75 711
E NAT 2021 8,80% B	TN0008000838	NB26	21				100,000	0,00 %	NC				100,000	8	195 500	20 973 322
E NAT 2021 8,90% C	TN0008000846	NC28	21				93,000	0,00 %	NC				93,000	0	0	0
ENAT22021 8,70%APP	TN0008000887	NA226	21				97,000	0,00 %	NC				95,000	1	7	70
ENAT2 2021 8,80% B	TN0008000895	NB226	21				100,000	0,00 %	NC				100,000	2	50 000	5 253 151
ENAT2 2021 8,90% C	TN0008000903	NC228	21				95,000	0,00 %	NC				96,000	3	11	11 149
ENAT2 HASSAN21 APP	TN0008000853	NH226	21				100,000	0,00 %	NC				100,000	0	0	0
ENAT32021 8,70%APP	TNZBXQU5RZ91	NA3F6	21				96,500	0,00 %	NC				99,990	23	285 078	2 920 399
ENT32021T+2,45%APP	TNSUXW7EBUQ0	NA3V6	21				95,000	0,00 %	NC				100,000	2	255	2 470
ENAT3 2021 8,80% B	TNYZ06UGUZ33	NB3F6	21				93,000	0,00 %	NC				100,000	3	6 495	665 722
ENAT32021 T+2,55%B	TN5QHXZ8T348	NB3V6	21				100,000	0,00 %	NC				100,000	1	50 000	5 082 214
ENAT3 2021 8,90% C	TN3QL5M1QLW6	NC3F8	21				100,000	0,00 %	NC				100,000	0	0	0
ENAT32021 T+2,65%C	TNJP2LP1CVE1	NC3V8	21				100,000	0,00 %	NC				100,000	0	0	0
ENAT3 HASSAN21 APP	TNE5I87AYZT5	NHA36	21				100,000	0,00 %	NC				100,000	0	0	0
ENAT3 HASSAN2021 B	TNVSDDL2VYJ5	NHB36	21				100,000	0,00 %	NC				100,000	0	0	0
ENAT3 HASSAN2021 C	TNJQ3VIAM1R9	NHC38	21				100,000	0,00 %	NC				100,000	0	0	0
ENAT1 2022 A 8,80%	TNPSLPEJVO7	NAF27	21				93,500	0,00 %	NC				93,500	31	335 537	3 627 871
ENAT1 2022A T+2,4%	TNLEG08CKWX3	NAV27	21				92,500	0,00 %	NC				92,500	0	0	0
ENAT1 2022 B 8,90%	TNHG2VXQ3BG0	NBF29	21				100,000	0,00 %	NC				100,000	5	82 462	6 809 602
ENAT1 2022B T+2,5%	TNOOU20VQY55	NBV29	21				100,000	0,00 %	NC				100,000	0	0	0
ENAT1 2022 C 9,10%	TN5XXZ454U2	NCF32	21				99,000	0,00 %	NC				94,000	3	7 559	809 249
ENAT1 2022CT+2,65%	TNQHMI7RIBR5	NCV32	21				100,000	0,00 %	NC				100,000	0	0	0
ENAT1 HASSAN2022 A	TNCDR74CL701	NHA27	21				100,000	0,00 %	NC				100,000	0	0	0
ENAT1 HASSAN2022 B	TNBHB9XIP394	NHB29	21				100,000	0,00 %	NC				100,000	0	0	0
ENAT1 HASSAN2022 C	TNW1CN5IM5T4	NHC32	21				100,000	0,00 %	NC				100,000	0	0	0
ENAT22022 9,25%APP	TNJ1M1ZAWYGS	NA2F7	21				100,000	0,00 %	NC				100,000	16	132 071	1 386 945
ENT2 22 T+2,15%APP	TNQCK0BPZ5A4	NA2V7	21				100,000	0,00 %	NC				100,000	1	1 000	10 918
ENAT2 2022 9,35% B	TNQVHB5WZ2K2	NB2F9	21				100,000	0,00 %	NC				100,000	1	250	26 588
ENAT22022 T+2,2% B	TNFOWIRG8H7	NB2V9	21				100,000	0,00 %	NC				100,000	0	0	0
ENAT2 2022 9,60% C	TNI9EO2MTU05	NC2F2	21				99,270	0,00 %	NC				99,270	0	0	0
ENAT2 2022T+2,40%C	TN11TIB0EPV4	NC2V2	21				100,000	0,00 %	NC				100,000	0	0	0
ENAT2 HASSAN22 APP	TNM46OWVRPO6	NH2A7	21				65,000	0,00 %	NC				65,000	0	0	0
ENAT2 HASSAN2022 B	TNU9AUB15T16	NH2B9	21				100,000	0,00 %	NC				100,000	0	0	0
ENAT2 HASSAN2022 C	TN714WHHNWN4	NH2C2	21				100,000	0,00 %	NC				100,000	0	0	0
ENAT32022 9,25%APP	TNXNSU5ILBI2	NA3F7	21				93,000	0,00 %	NC				93,500	1	500	4 987
ENT3 22 T+2,15%APP	TNWL10DSWXX1	NA3V7	21				99,000	0,00 %	NC				99,000	0	0	0
ENAT3 2022 9,35% B	TNRGVSC8DE36	NB3F9	21				100,170	0,00 %	NC				100,000	2	80 000	8 577 162
ENAT32022 T+2,2% B	TNOJN6PVVH38	NB3V9	21				100,000	0,00 %	NC				100,000	0	0	0
ENAT3 2022 9,60% C	TN4A4WPDZOC1	NC3F2	21				100,000	0,00 %	NC				100,150	1	80	8 372
ENAT3 2022T+2,40%C	TNIZ090ISG66	NC3V2	21				100,000	0,00 %	NC				100,000	0	0	0
ENAT42022 9,35%APP	TNOAYHSVTHY1	NA4F7	21				95,000	0,00 %	NC				93,000	16	14 903	150 053
ENT4 2022 T+2% APP	TN2MVOGUKOA5	NA4V7	21				94,000	0,00 %	NC				94,000	0	0	0
ENAT4 2022 9,4% B	TNWRCVSYL730	NB4F9	21				94,000	0,00 %	NC				94,000	0	0	0
ENAT42022T+2,05% B	TN7PM93UZP50	NB4V9	21				100,000	0,00 %	NC				100,000	2	132 000	13 720 512
ENAT4 2022 9,60% C	TNEFT8MXYZ3	NC4F2	21				100,000	0,00 %	NC				100,000	0	0	0
ENAT4 2022T+2,25%C	TNVFSFLG1FH4	NC4V2	21				100,000	0,00 %	NC				100,000	0	0	0
ENAT4HASSAN2022APP	TNA3G5IE2961	NH4A7	21				100,000	0,00 %	NC				100,000	0	0	0
ENAT4 HASSAN2022 C	TNQR5G236GA1	NH4C2	21				100,000	0,00 %	NC				100,000	0	0	0
ENAT12023 9,75%APP	TN6DQ00JBLT7	NAF28	21				94,500	0,00 %	NC	94,500			92,030	10	92 822	950 433
ENT12023T+1,7% APP	TNBVTZTD1920	NAV28	21				91,000	0,00 %	NC				96,000	1	110	1 096
ENAT1 2023 9,8% B	TNCGJF5TW027	NBF30	21				93,500	0,00 %	NC				93,500	0	0	0
ENAT12023T+1,75% B	TN3C6DVEVM76	NBV30	21				100,000	0,00 %	NC				100,000	0	0	0
ENAT1 2023 9,95% C	TNTKTE05CIW5	NCF33	21				99,000	0,00 %	NC				99,000	0	0	0
ENAT1 2023T+1,95%C	TNHZAONAPWF9	NCV33	21				100,620	0,00 %	NC				100,620	0	0	0
ENAT1HASSAN2023APP	TNJ775UL9423	NHA28	21				100,000	0,00 %	NC				100,000	0	0	0
ENAT1 HASSAN2023 B	TN36Q8OXFK87	NHB30	21				100,000	0,00 %	NC				100,000	0	0	0

Séance du jour														Année 2025			
Valeur	Emetteur	Code ISIN	MNEMO	Groupe	Echanges	Quantité	Capitaux en TND	Clôture en %	Var. du Jour	Indicateur	VWAP Veille en %	VWAP en %	Var. VWAP	Ouverture en %	Echanges	Quantité	Capitaux en TND
BTE0930 5.85%AP20	BTE	TN0001300607	BE10B	21				100,000	0,00 %	NC				100,000	0	0	0
BTE0232 6.25%P20	BTE	TN0001300623	BE11F	21				100,000	0,00 %	NC				100,000	0	0	0
BTEB0127 11.5%P7-2	BTE	TN0001300680	BE9BF	21				100,000	0,00 %	NC				100,000	0	0	0
BTEB0127T+3.25P7-2	BTE	TN0001300698	BE9BV	21				100,000	0,00 %	NC				100,000	0	0	0
BSA0627 8.75% P5PP	BIAT	TN059Z110G78	B22AF	21				100,000	0,00 %	NC				100,000	0	0	0
BSA0627T+2.55%P5PP	BIAT	TN2XZZTDCR70	B22AV	21				100,000	0,00 %	NC				100,000	0	0	0
BSB0627 8.75% P5	BIAT	TNBLRFH96SL4	B22BF	21				100,130	0,00 %	NC				100,130	0	0	0
BSB0627T+2.55% P5	BIAT	TNUALDKV3BS3	B22BV	21				100,000	0,00 %	NC				100,000	0	0	0
BSC0627 9.15% IF5	BIAT	TNODT45XV9P9	B22CF	21				98,440	0,00 %	NC				98,440	0	0	0
BSC0627T+2.95% IF5	BIAT	TN9MG9S138K0	B22CV	21				102,440	0,00 %	NC				99,970	6	537	59 475
BSD0629 9.20% P7-2	BIAT	TN8J8QFA4123	B22DF	21				100,000	0,00 %	NC				100,000	0	0	0
BSD0629 T+3% P7-2	BIAT	TNGOJL11N67	B22DV	21				100,000	0,00 %	NC				100,000	0	0	0
BSE0629 9.45% IF7	BIAT	TNPZ2BZUFO23	B22EF	21				100,000	0,00 %	NC				100,000	0	0	0
BSE0629T+3.25% IF7	BIAT	TN4IAOG12753	B22EV	21				100,000	0,00 %	NC				100,000	0	0	0
BSF0632 9.60%P10-5	BIAT	TNGQ611JKPR4	B22FF	21				100,000	0,00 %	NC				100,000	0	0	0
BSF0632T+3.35P10-5	BIAT	TNDIUT047VF9	B22FV	21				100,180	0,00 %	NC				100,180	0	0	0
BSG0632 9.70% IF10	BIAT	TNFSFT39R800	B22GF	21				100,760	0,00 %	NC				100,760	0	0	0
BSG0632T+3.45%IF10	BIAT	TNHD4NKEWF69	B22GV	21				100,000	0,00 %	NC				100,000	0	0	0
BH SCO326 10.3P7-2	BH BANK	TN0001901115	B59CF	21				100,000	0,00 %	NC				100,000	0	0	0
BH SCO326T+2.6P7-2	BH BANK	TN0001901123	B59CV	21				100,000	0,00 %	NC				100,000	0	0	0
BHSA1026T+2.55P5-1	BH BANK	TNSH8NXC1WC4	BS21A	21				100,860	0,00 %	NC				101,490	2	70	3 716
BHSB1026T+2.7%INF5	BH BANK	TNIHW049ARG5	BS21B	21				100,000	0,00 %	NC				100,000	0	0	0
BH SC1028 9.1%P7-2	BH BANK	TN0PIDORGA66	BS21C	21				100,000	0,00 %	NC				99,240	2	2 246	187 021
BHSD1028T+2.9%P7-2	BH BANK	TNA4HARL4UU5	BS21D	21				100,000	0,00 %	NC				100,000	0	0	0
STB0528T+1.75%AP20	STB	TN0002601003	STB8C	21				100,000	0,00 %	NC				100,000	0	0	0
STB0533 T+2.0%AP25	STB	TN0002601011	STB8D	21				100,000	0,00 %	NC				100,000	0	0	0
STB SC1126 11%P7-2	STB	TN0002601169	S91CF	21				100,150	0,00 %	NC				100,150	0	0	0
STBSC1126T+2.8P7-2	STB	TN0002601177	S91CV	21				100,000	0,00 %	NC				100,000	0	0	0
STBSD1126 11,5%IF7	STB	TN0002601185	SB91D	21				100,000	0,00 %	NC				100,000	0	0	0
STB SC0427 11%P7-2	STB	TN0002601219	S20CF	21				100,150	0,00 %	NC				100,150	0	0	0
STBSA0127 8.7% AP5	STB	TNWQSQM265V8	S21AF	21				99,520	0,00 %	NC				99,520	0	0	0
STBSA0127T+2.3%AP5	STB	TN8X3GZLYOR8	S21AV	21				98,820	0,00 %	NC				99,300	2	140	5 722
STBSB0127 8.95%IF5	STB	TNTGLIP3KDL6	S21BF	21				100,000	0,00 %	NC				100,000	0	0	0
STBSB0127T+2.55IF5	STB	TN4UMPL967X2	S21BV	21				100,000	0,00 %	NC				100,000	0	0	0
STBSC0127 9.1% AP5	STB	TNXFR5BNBPM9	S21CF	21				100,000	0,00 %	NC				100,000	0	0	0
STBSC0127T+2.7%AP5	STB	TN2MYCP047G7	S21CV	21				100,000	0,00 %	NC				100,000	0	0	0
STBSD0127 9.35%IF5	STB	TNL6Z2LXMEP5	S21DF	21				100,000	0,00 %	NC				100,000	1	2 200	224 227
STBSE0127 8.7% AP5	STB	TNOR77XCOAH0	S21EF	21				100,000	0,00 %	NC				100,000	0	0	0
BNASB0825 8.5%P7-2	BNA	TN0003100773	BNSBF	21				100,000	0,00 %	NC				100,000	0	0	0
BNASB825T+2.25P7-2	BNA	TN0003100781	BNSBV	21				100,000	0,00 %	NC				100,000	0	0	0
AB0528 7.0%AP20	AB	TN0003400300	ABS8B	21				100,000	0,00 %	NC				100,000	0	0	0
AB0825 T+0.85%AP15	AB	TN0003400405	AB825	21				100,000	0,00 %	NC				100,000	0	0	0
AB SA0226 9% AP5PP	AB	TN0003400652	ABS3A	21				98,500	0,00 %	NC				98,500	0	0	0
AB SB0226 9.2% AP5	AB	TN0003400660	ABS3B	21				99,990	0,00 %	NC				99,200	4	96 200	1 964 667
ABSC0228 9.4%AP7-2	AB	TN0003400678	ABS3C	21				100,000	0,00 %	NC				100,000	0	0	0
AB SA0428T+2.7P7-2	AB	TN0003400686	ABS1A	21				100,000	0,00 %	NC				100,000	0	0	0
AB SB0431T+2.8AP10	AB	TN0003400694	ABS1B	21				100,000	0,00 %	NC				100,000	0	0	0
ABSA1028 10.05%AP5	AB	TNDE9EH75A12	AB3AF	21				100,000	0,00 %	NC				100,000	2	11 500	945 221
ABSA1028T+2.15%AP5	AB	TNL8PGUB9C93	AB3AV	21				100,000	0,00 %	NC				100,000	0	0	0
ABSC1030 10.2%P7-2	AB	TN5PTKYMCD13	AB3CF	21				100,000	0,00 %	NC				100,000	0	0	0
ABSC1030T+2.3%P7-2	AB	TNTMJ1DJ45H4	AB3CV	21				100,000	0,00 %	NC				100,000	0	0	0
ABSD1030 10.3% IF7	AB	TN0GGAFA4RX47	AB3DF	21				100,000	0,00 %	NC				100,000	0	0	0
ABSD1030 T+2.4%IF7	AB	TNR3ZRJWC984	AB3DV	21				100,000	0,00 %	NC				100,000	0	0	0
ATB0527T+1.75%AP20	ATB	TN0003600491	ATB7C	21				100,000	0,00 %	NC				100,000	0	0	0
ATB0532T+2.0%AP25	ATB	TN0003600509	ATB7D	21				100,000	0,00 %	NC				100,000	0	0	0
ATB0529 5.9%P20-5	ATB	TN0003600582	ATB82	21				100,000	0,00 %	NC				100,000	0	0	0
ATBSB0328T+2.1AP10	ATB	TN0003600657	ATBSB	21				100,000	0,00 %	NC				100,000	0	0	0
UIB0729 5.85%AP20	UIB	TN0003900248	UB91C	21				95,000	0,00 %	NC				100,000	2	319	7 922
UIB0831 6.3%P20	UIB	TN0003900263	UI11B	21				91,570	0,00 %	NC				90,330	7	2 457	81 753
UIB0133 6.70% AP20	UIB	TN0003900305	UB21C	21				100,000	0,00 %	NC				100,000	0	0	0
BTQ0230 5.85%P20	BTQ	TN0004620142	BTQ9D	21				100,000	0,00 %	NC				100,000	0	0	0
BTQ0130 T+2.5% AP5	BTQ	TN3Z8RRRN997	BTK2A	21				100,000	0,00 %	NC				100,000	1	8 000	835 329
WIBIC0626 10.75%P7	WIFACK INTERNATIONAL BANK	TN0007200199	WB19C	21				98,000	0,00 %	NC				98,000	0	0	0
WIB ID 0626 11%P7	WIFACK INTERNATIONAL BANK	TN0007200207	WB19D	21				95,000	0,00 %	NC				95,000	0	0	0
WIB A 0128 9.25%AP5	WIFACK INTERNATIONAL BANK	TNR4CLXNS261	WB22A	21				100,000	0,00 %	NC				100,000	0	0	0
WIBB0130 9.75%P7-2	WIFACK INTERNATIONAL BANK	TNGK3B3UUB12	WB22B	21				100,000	0,00 %	NC				100,000	0	0	0
WC0133 10.25%P10-2	WIFACK INTERNATIONAL BANK	TNMC9HTIB5A4	WB22C	21				100,000	0,00 %	NC				100,000	0	0	0
ABCB0627 11,5%P7-2	ABC TUNISIE	TN0007780075	AC20B	21				100,000	0,00 %	NC				104,900	1	920	61 218
TLFSB 0126 11%P7-2	TUNISIE LEASING ET FACTORING	TN0002102085	T85BF	21				100,600	0,00 %	NC				100,600	0	0	0
TLFSB 0126T+3%P7-2	TUNISIE LEASING ET FACTORING	TN0002102093	T85BV	21				100,000	0,00 %	NC				100,000	0	0	0
TL B0626 11.7%P7-2	TUNISIE LEASING ET FACTORING	TN0002102127	T91BF	21				102,630	0,00 %	NC				102,630	0	0	0
TLS 50126 10.25%P5	TUNISIE LEASING ET FACTORING	TN0002102143	T20SF	21				100,000	0,00 %	NC				100,000	0	0	0
TLFA0426 9.70%AP5	TUNISIE LEASING ET FACTORING	TN0002102150	T211A	21				99,510	0,00 %	NC				100,000	1	100	2 031
TLF SA1026 9.8%AP5	TUNISIE LEASING ET FACTORING	TNZ5BU7F6WY7	T215A	21				100,880	0,00 %	NC				100,000	1	500	20 831
TLF 0427 9.6% AP5	TUNISIE LEASING ET FACTORING	TNJV16N2AEP6	TL22F	21				100,440	0,00 %	NC				100,440	0	0	0
TLF0427 T+2.75%AP5	TUNISIE LEASING ET FACTORING	TNKU48FZVRH1	TL22V	21				100,000	0,00 %	NC				100,000	0	0	0
TLF 1027 10% AP5	TUNISIE LEASING ET FACTORING	TNKXV8MEDJE3	T222F	21				100,000	0,00 %	NC				100,000	0	0	0
TLF1027 T+2.75%AP5	TUNISIE LEASING ET FACTORING	TNR0099VZUY8	T222V	21				100,000	0,00 %	NC				100,000	0	0	0
TLF0428 10.55% AP5	TUNISIE LEASING ET FACTORING	TN99P7ZUER9Y	TL231	21				100,000	0,00 %	NC				100,000	0	0	0
TLF0129 10.70% AP5	TUNISIE LEASING ET FACTORING	TNMCJHUZPRD0	TL23F	21				99,130	0,00 %	NC				100,500	6	1 572	131 299
TLF0129T+2.5%AP5	TUNISIE LEASING ET FACTORING	TNQYE48RCJT2	TL23V	21				100,000	0,00 %	NC				100,000	0	0	0
TLF0529 10.60% AP5	TUNISIE LEASING ET FACTORING	TN45CYEXIYV5	TL24F	21				100,000	0,00 %	NC				100,000	1	20 000	2 164 373
TLF 0529T+2.5% AP5</																	

45 215 515

Capitaux traités sur l'année en TND

Cotation électronique

Echanges	Quantité	Capitaux en TND
2 557	1 928 121	5 213 360

Répartition par catégorie de donneurs d'ordres

Achat	Echanges	Quantité	Capitaux en TND	Capitaux en %
T. Libre	2 450	1 842 066	4 987 205	95,66%
T. Géré	106	85 055	223 995	4,30%
Etranger Géré	1	1 000	2 160	0,04%
<b>Total</b>	<b>2 557</b>	<b>1 928 121</b>	<b>5 213 360</b>	<b>100,00%</b>

Vente	Echanges	Quantité	Capitaux en TND	Capitaux en %
T. Libre	2 102	1 615 708	4 355 159	83,54%
T. Géré	409	275 913	746 288	14,31%
Etranger Géré	25	21 500	64 713	1,24%
Propre	21	15 000	47 200	0,91%
<b>Total</b>	<b>2 557</b>	<b>1 928 121</b>	<b>5 213 360</b>	<b>100,00%</b>

Cotation sur Panneaux : Les enchères

Echanges	Quantité	Capitaux en TND
162	2 111 098	40 002 155

Répartition par catégorie de donneurs d'ordres

Achat	Echanges	Quantité	Capitaux en TND	Capitaux en %
T.Libre	140	1 962 375	39 026 420	97,56%
T.Géré	22	148 723	975 736	2,44%
<b>Total</b>	<b>162</b>	<b>2 111 098</b>	<b>40 002 155</b>	<b>100,00%</b>

Vente	Echanges	Quantité	Capitaux en TND	Capitaux en %
T.Géré	24	411 748	22 126 299	55,31%
T.Libre	138	1 699 350	17 875 856	44,69%
<b>Total</b>	<b>162</b>	<b>2 111 098</b>	<b>40 002 155</b>	<b>100,00%</b>

Le Marché Hors Cote : Activité par valeur sur le système de cotation électronique

Séance du jour													Année 2025				
Valeur	Code ISIN	MNEMO	Groupe	Echanges	Quantité	Capitaux en TND	Clôture	Var. du Jour	Indicateur	VWAP Veille	VWAP	Var. VWAP	Ouverture	Rendement annuel	Echanges	Quantité	Capitaux en TND
SITEX	TN0004300307	SITEX	13				2,890	0,00 %	NC				3,350	-13,73 %	11	1 178	4 174
STE TUN. DU SUCRE	TN0006170013	STS	13	1	10	90	9,000	2,27 %		9,000			11,620	-22,55 %	26	1 518	15 090
BNA ASSURANCES	TN0007680010	AMI	13	8	4 727	14 323	3,030	0,33 %		3,020	3,030	0,33 %	2,450	23,67 %	2 509	1 925 117	5 194 046
<b>Total</b>				<b>9</b>	<b>4 737</b>	<b>14 413</b>							<b>2 546</b>		<b>1 927 813</b>	<b>5 213 310</b>	

Lignes secondaires

Séance du jour										Année 2025		
Emetteur / Valeur	Code ISIN	MNEMO	Groupe	Echanges	Quantité	Capitaux en TND	Dernier cours	Indicateur		Echanges	Quantité	Capitaux en TND
<b>BNA ASSURANCES</b>												
AMI DA 1/4 110817	TN0007680044	AMI17	33					NC		0	0	0
AMI DA27/35 241120	TN0007680051	AMI20	33					NC		11	308	49
<b>Total</b>				<b>0</b>	<b>0</b>	<b>0</b>				<b>11</b>	<b>308</b>	<b>49</b>