

Sommaire

Page

-Indicateurs de la séance & Activité des marchés

2

-Palmarès de la Séance

3

-Activité des marchés sur l'année

4

-Le Marché Principal

5

· Activité sur l'année par compartiment et par groupe de cotation

5

· Activité détaillée par valeur

6

· Répartition du volume des transactions sur l'année par catégorie de donneurs d'ordres

8

-Le Marché Obligataire

10

-Le Marché Hors-cote

13

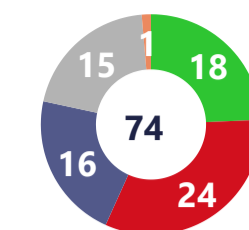
Capitaux traités en TND		
Séance du jour	Cumul annuel 2025	
11 099 132 Total	3 019 311 498 Total	79,64 %
10 636 631 Cote : Titres de Capital	1 119 254 610 Cote : Titres de Capital	49,88 %
1 389 Cote : Titres de créance	495 453 527 Cote : Titres de créance	660,67 %
10 102 Hors Cote	45 201 102 Hors Cote	385,14 %
451 010 Enregistrements	1 356 624 675 Enregistrements	57,83 %
0 Déclarations	2 777 583 Déclarations	1573,65K%

Quantités traitées		
Séance du jour	Cumul annuel 2025	
1 219 025 Total	178 932 684 Total	33,23 %
984 788 Cote: Titres de capital	120 561 565 Cote: Titres de capital	38,92 %
141 Cote: Titres de Créance	3 410 885 Cote: Titres de créance	212,43 %
3 345 Hors Cote	4 034 482 Hors cote	149,01 %
230 751 Enregistrements	50 924 845 Enregistrements	13,65 %
0 Déclarations	907 Déclarations	12857,14 %

Nombre de Transactions		
Séance du jour	Cumul annuel 2025	
1 814 Total	265 516 Total	40,33 %
1 793 Cote: Titres de capital	261 655 Cote: Titres de capital	40,77 %
1 Cote : Titres de créance	389 Cote : Titres de créance	-69,75 %
14 Hors cote	2 710 Hors cote	123,78 %
6 Enregistrements	759 Enregistrements	-8,44 %
0 Déclarations	3 Déclarations	50,00 %

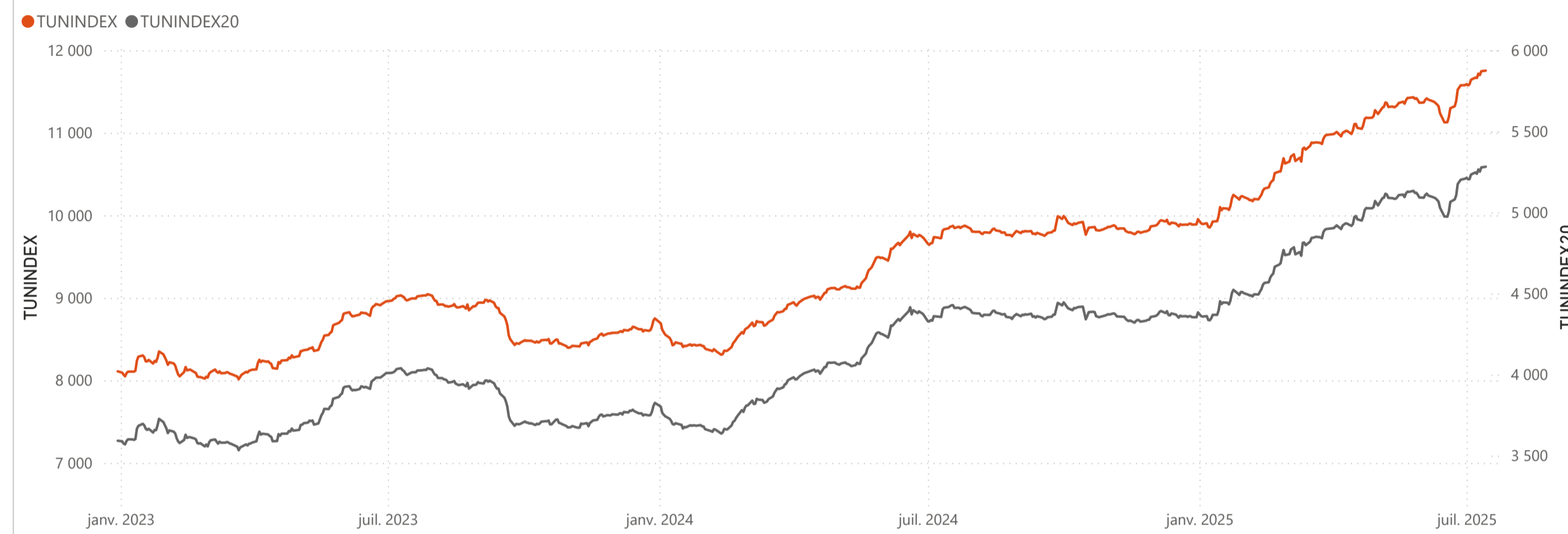
Cap. Boursière en MD	
30 247	
-0,00 % Var. Jour	14,28 % Var. annuelle

Marchés	Echanges Bloc	Quantité Bloc	Capitaux Bloc	Echanges	Quantité	Capitaux en TND
Marché Principal	1	176 399	3 492 700	1 793	984 788	10 636 631

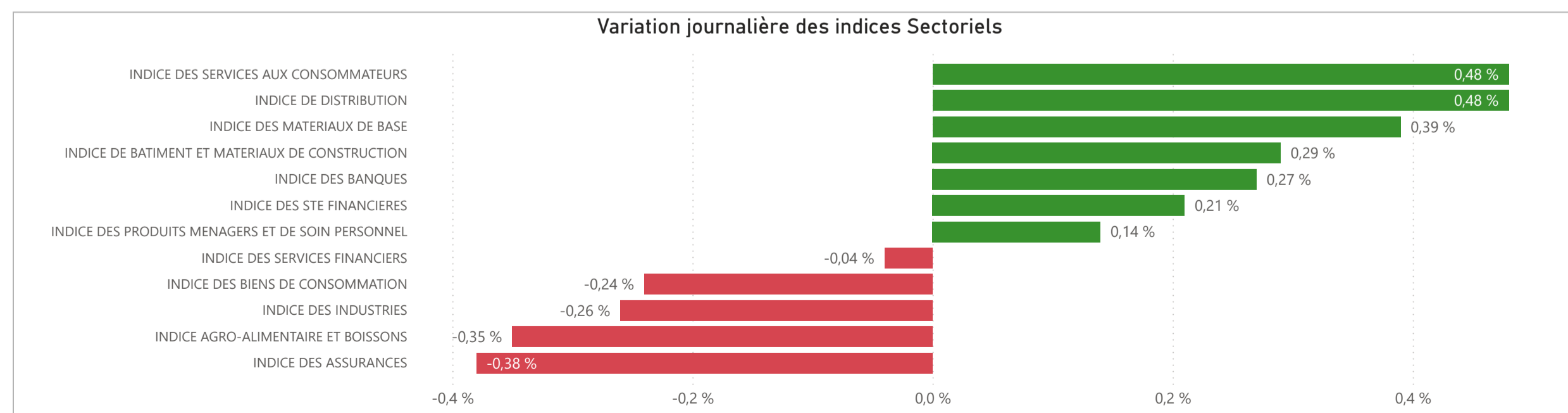


● Hausse ● Baisse ● Inchangé ● NC ● Suspendu

TUNINDEX	0,06 %	18,08 %	Plus haut de l'année	Plus bas de l'année	TUNINDEX20	0,09 %	20,48 %	Plus haut de l'année	Plus bas de l'année
11 752,88	Var. du Jour	Var. année	11 752,88	9 852,65	5 281,79	Var. du Jour	Var. année	5 281,79	4 334,94
			14/07/2025	08/01/2025				14/07/2025	08/01/2025



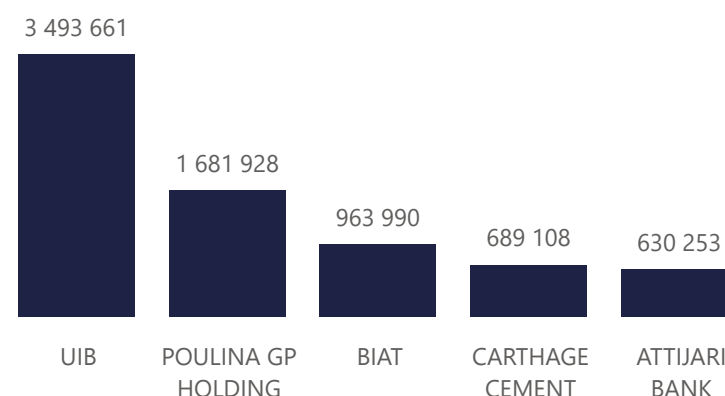
INDICES SECTORIELS	Indice du Jour	Indice Veille	Var. du Jour	Var. sur l'année	Poids dans TUNINDEX	Plus haut de l'année	Plus bas de l'année
INDICE DES STE FINANCIERES	8 672,28	8 653,96	0,21 %	16,04 %	58,08 %	14/07/2025	09/01/2025
INDICE DES BANQUES	8 007,88	7 986,70	0,27 %	15,56 %	51,39 %	14/07/2025	09/01/2025
INDICE DES ASSURANCES	16 653,50	16 716,23	-0,38 %	9,47 %	3,16 %	09/07/2025	19/02/2025
INDICE DES SERVICES FINANCIERS	16 335,55	16 341,57	-0,04 %	30,61 %	3,53 %	27/06/2025	03/01/2025
INDICE DES SERVICES AUX CONSOMMATEURS	3 943,08	3 924,40	0,48 %	26,05 %	3,41 %	09/07/2025	06/01/2025
INDICE DE DISTRIBUTION	6 212,31	6 182,87	0,48 %	26,05 %	3,41 %	09/07/2025	06/01/2025
INDICE DES BIENS DE CONSOMMATION	10 600,40	10 625,60	-0,24 %	31,08 %	23,74 %	11/07/2025	07/01/2025
INDICE AGRO-ALIMENTAIRE ET BOISSONS	13 127,46	13 173,74	-0,35 %	33,11 %	18,18 %	11/07/2025	07/01/2025
INDICE DES PRODUITS MENAGERS ET DE SOIN PERSONNEL	3 312,92	3 308,37	0,14 %	24,81 %	5,56 %	09/07/2025	04/02/2025
INDICE DES INDUSTRIES	1 821,21	1 825,94	-0,26 %	-0,87 %	9,80 %	14/02/2025	17/04/2025
INDICE DE BATIMENT ET MATERIAUX DE CONSTRUCTION	775,55	773,28	0,29 %	-4,29 %	3,83 %	14/01/2025	20/06/2025
INDICE DES MATERIAUX DE BASE	6 759,16	6 732,80	0,39 %	32,37 %	2,83 %	10/07/2025	03/01/2025



Valeurs les plus actives

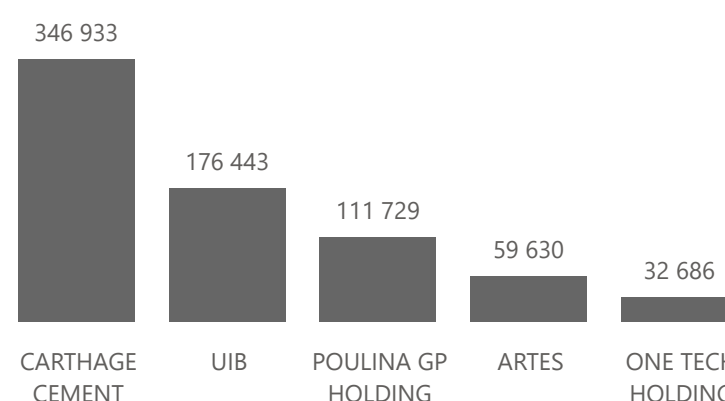
Valeur	Compartiment	Groupe	Capitaux en TND
UIB	A	11	3 493 661
POULINA GP HOLDING	A	11	1 681 928
BIAT	A	11	963 990
CARTHAGE CEMENT	A	11	689 108
ATTIJARI BANK	A	11	630 253

Capitaux en TND



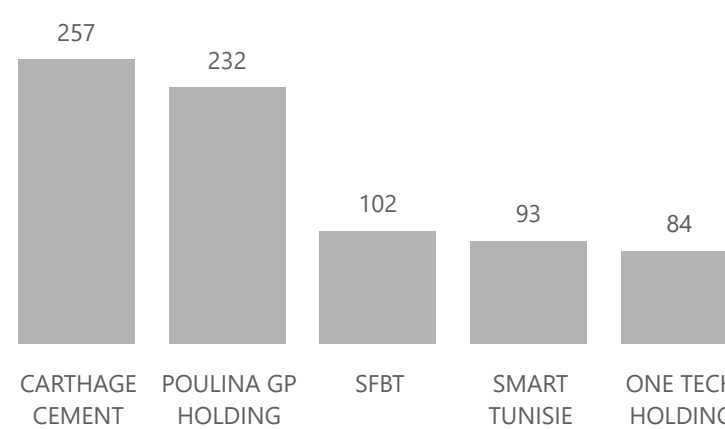
Valeur	Compartiment	Groupe	Quantité
CARTHAGE CEMENT	A	11	346 933
UIB	A	11	176 443
POULINA GP HOLDING	A	11	111 729
ARTES	A	11	59 630
ONE TECH HOLDING	A	11	32 686

Quantité



Valeur	Compartiment	Groupe	Echanges
CARTHAGE CEMENT	A	11	257
POULINA GP HOLDING	A	11	232
SFBT	A	11	102
SMART TUNISIE	B	11	93
ONE TECH HOLDING	A	11	84

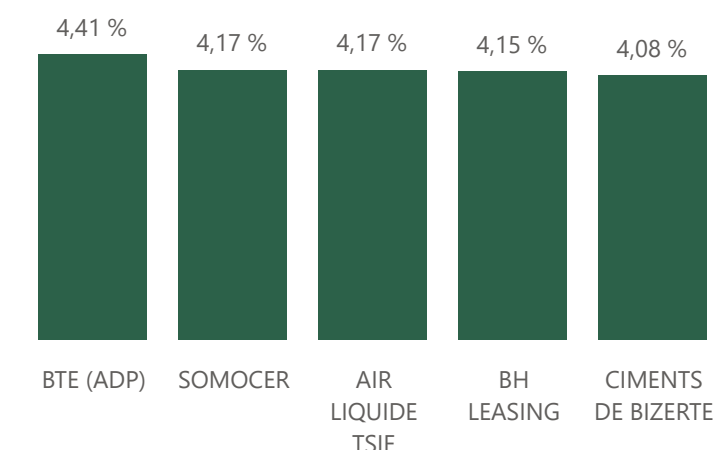
Echanges



Principaux écarts

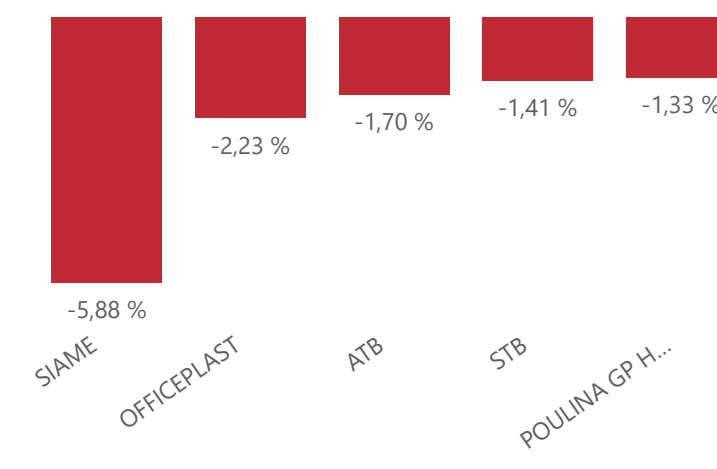
Valeur	Groupe	Cours de Clôture	Var. du Jour
BTE (ADP)	12	4,740	4,41 %
SOMOCER	99	0,500	4,17 %
AIR LIQUIDE TSIE	12	125,000	4,17 %
BH LEASING	12	4,770	4,15 %
CIMENTS DE BIZERTE	99	0,510	4,08 %

Top 5 hausses



Valeur	Groupe	Cours de Clôture	Var. du Jour
SIAME	11	2,400	-5,88 %
OFFICEPLAST	12	1,750	-2,23 %
ATB	11	3,460	-1,70 %
STB	11	2,800	-1,41 %
POULINA GP HOLDING	11	15,590	-1,33 %

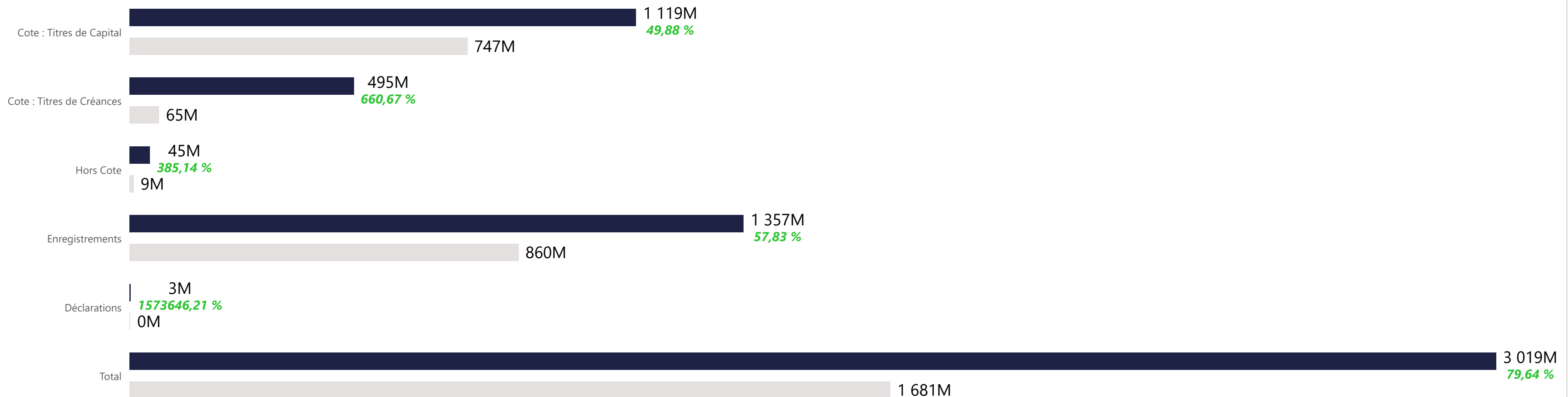
Top 5 baisses



Marchés	Echanges cumulés 2025	Echanges cumulés 2024	Variation	Quantité cumulée 2025	Quantité cumulée 2024	Variation	Capitaux cumulés 2025 en TND	Capitaux cumulés 2024 en TND	Variation
Cote : Titres de Capital	261 655	185 878	40,77 %	120 561 565	86 785 984	38,92 %	1 119 254 610	746 752 862	49,88 %
Cote : Titres de Créances	389	1 286	-69,75 %	3 410 885	1 091 736	212,43 %	495 453 527	65 134 180	660,67 %
Hors Cote	2 710	1 211	123,78 %	4 034 482	1 620 240	149,01 %	45 201 102	9 317 189	385,14 %
Enregistrements	759	829	-8,44 %	50 924 845	44 809 026	13,65 %	1 356 624 675	859 521 038	57,83 %
Déclarations	3	2	50,00 %	907	7	12857,14 %	2 777 583	176	1573646,21 %
Total	265 516	189 206	40,33 %	178 932 684	134 306 993	33,23 %	3 019 311 498	1 680 725 446	79,64 %

Evolution des capitaux traités en TND 2025/2024

● Capitaux 2025 ● Capitaux 2024



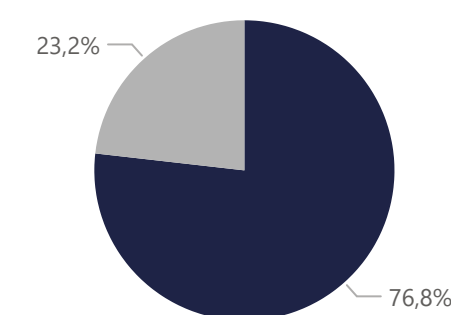
1 119 254 610

Capitaux traités en TND

Marché	Echanges	Quantité	Capitaux en TND
Cote : Titres de Capital	261 655	120 561 565	1 119 254 610

Répartition du volume entre Carnet d'ordres central et Marché de blocs

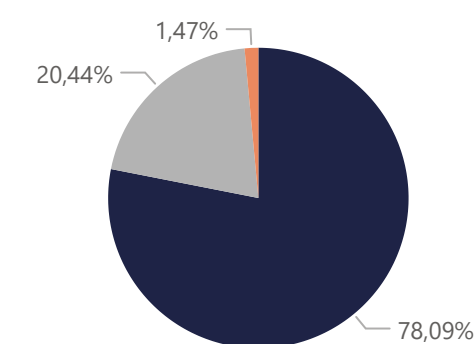
Marché	Echanges	Quantité	Capitaux en TND	Capitaux en %
Carnet d'ordres Central	261 598	100 583 462	859 594 091	76,80%
Marché de Blocs	57	19 978 103	259 660 519	23,20%
Total	261 655	120 561 565	1 119 254 610	100,00%



Marché
 ● Carnet d'ordres Central
 ● Marché de Blocs

Répartition du volume par Compartiment

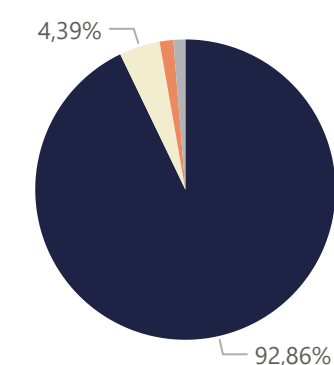
Compartiment	Echanges	Quantité	Capitaux en TND	Capitaux en %
A	169 444	81 175 060	873 999 966	78,09%
B	77 860	22 764 038	228 817 588	20,44%
S	14 351	16 622 467	16 437 056	1,47%
Total	261 655	120 561 565	1 119 254 610	100,00%



Compartiment
 ● A
 ● B
 ● S

Répartition du volume par Groupe de cotation

Groupe de cotation	Echanges	Quantité	Capitaux en TND	Capitaux en %
11	220 798	96 941 534	1 039 318 244	92,86%
12	9 648	5 608 835	49 109 196	4,39%
99	13 936	16 619 297	16 436 983	1,47%
32	17 273	1 391 899	14 390 187	1,29%
Total	261 655	120 561 565	1 119 254 610	100,00%



Groupe de cotation
 ● 11
 ● 12
 ● 99
 ● 32

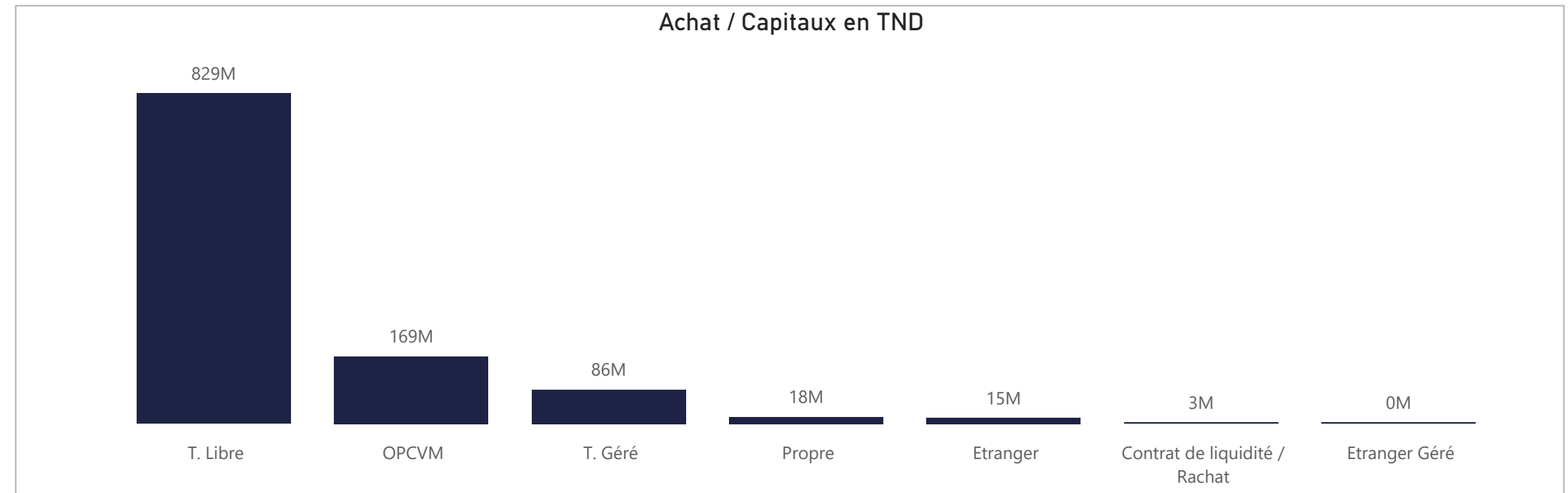
Séance du jour																				Année 2025										
SECTEUR/VALEUR	Code ISIN	MNEMO	Compartiment	Groupe	Mode de Cotation	Titres Admis	Cap. Boursière en MD	Cap. B En %	Echanges Bloc	Quantité Bloc	Capitaux Bloc en TND	Echanges	Quantité	Capitaux en TND	Clôture	Var. du Jour	Indicateur	VWAP Veille	VWAP	Var. VWAP	Ouverture	Rendement annuel	Echanges Bloc	Quantité Bloc	Capitaux Bloc en TND	Echanges	Quantité	Capitaux en TND		
BANQUES						846 256 529	12 753,81	42,17 %	1	176 399	3 492 700	250	60 023	5 359 826								9	1 551 395	47 457 449	50 709	20 935 696	300 061 333			
BIAT	TN0001800457	BIAT	A	11	Continu	40 800 000	3 835,20	12,68 %		68	10 172	963 990	94,000	0,00 %				93,918	94,769	0,91 %	93,830	6,58 %		5 693	387 306	37 534 106				
ATTIJARI BANK	TN0001600154	TJARI	A	11	Continu	50 000 000	2 945,00	9,74 %		47	10 926	630 253	58,900	1,57 %				56,919	57,684	1,34 %	51,500	45,90 %	2	552 546	25 638 134	9 897	1 464 499	83 392 350		
AMEN BANK	TN0003400058	AB	A	11	Continu	34 920 000	1 442,20	4,77 %		24	2 846	117 525	41,300	-0,82 %				41,492	41,295	-0,47 %	36,900	20,87 %	2	84 670	3 005 785	10 638	1 956 574	75 685 076		
BT	TN0002200053	BT	A	11	Continu	270 000 000	1 428,30	4,72 %		23	8 300	43 778	5,290	0,19 %				5,269	5,275	0,11 %	5,190	8,67 %		4 862	3 588 250	18 300 080				
UIB	TN0003900107	UIB	A	11	Continu	32 560 000	715,99	2,37 %	1	176 399	3 492 700	4	44	3 493 661	21,990	2,23 %				21,827			22,300	2,42 %	4	844 430	17 488 298	1 011	1 216 144	25 915 007
BNA	TN0003100609	BNA	A	11	Continu	64 000 000	521,60	1,72 %		8	292	2 373	8,150	0,00 %				8,118	8,127	0,11 %	8,180	11,86 %				6 646	2 830 163	24 626 273		
BH BANK	TN0001900604	BH	A	11	Continu	47 600 000	466,00	1,54 %		9	1 843	18 054	9,790	-0,61 %				9,572	9,796	2,34 %	12,700	-19,76 %		1 587	438 852	4 812 485				
STB	TN0002600955	STB	A	11	Continu	155 375 000	435,05	1,44 %		29	8 345	23 465	2,800	-1,41 %				2,821	2,812	-0,32 %	2,970	-5,72 %		5 377	3 556 772	9 889 414				
UBCI	TN0002400505	UBCI	A	12	Fixing	20 001 529	383,03	1,27 %		3	282	5 400	19,150	-0,26 %				19,200	19,150	-0,26 %	21,500	-5,12 %	1	69 749	1 325 231	254	129 406	2 519 291		
ATB	TN0003600350	ATB	A	11	Continu	100 000 000	346,00	1,14 %		30	16 526	57 877	3,460	-1,70 %				3,577	3,502	-2,10 %	2,800	23,57 %		3 622	5 231 120	16 507 192				
WIFACK INT BANK	TN0007200017	WIFAK	A	11	Continu	30 000 000	230,70	0,76 %		5	447	3 449	7,690	0,00 %						7,717			9,000	-14,56 %		345	63 022	538 529		
BTE (ADP)	TN0001300557	BTE	B	12	Fixing	1 000 000	4,74	0,02 %							4,740	4,41 %	H				3,350	41,49 %				777	73 588	341 529		
AGRO ALIMENTAIRE ET BOISSONS						516 820 147	7 681,31	25,40 %	0	0	0	368	146 366	2 149 185								26	3 801 640	54 511 190	32 811	16 559 597	230 403 849			
SFBT	TN0001100254	SFBT	A	11	Continu	268 125 000	3 413,23	11,28 %		102	31 282	397 362	12,730	-0,08 %				12,720	12,703	-0,13 %	11,600	16,64 %	6	1 315 092	17 338 311	10 621	5 811 982	71 278 442		
POULINA GP HOLDING	TN0005700018	PGH	A	11	Continu	180 003 600	2 806,26	9,28 %		232	111 729	1 681 928	15,590	-1,33 %				15,724	15,054	-4,26 %	8,680	84,79 %	18	2 346 548	34 152 379	12 076	8 756 288	121 612 647		
DELICE HOLDING	TN0007670011	DH	A	11	Continu	54 907 262	1 317,77	4,36 %		27	2 580	61 788	24,000	0,00 %				23,930	23,949	0,08 %	16,090	49,16 %	2	140 000	3 020 500	7 635	1 551 073	32 710 464		
LAND OR	TN0007510019	LNDOR	B	11	Continu	13 784 285	144,05	0,48 %		7	775	8 107	10,450	-0,38 %				10,490	10,460	-0,29 %	10,350	0,97 %				2 479	440 254	4 802 297		
DISTRIBUTION						194 111 628	1 592,11	5,26 %	0	0	0	136	84 668	917 805								14	7 354 246	75 241 709	18 776	12 976 954	124 552 888			
ENNAKL AUTOMOBILES	TN0007410012	NAKL	A	11	Continu	30 000 000	373,20	1,23 %		9	1 881	23 413	12,440	-0,88 %				12,598	12,447	-1,20 %	10,610	25,54 %	1	117 088	1 461 258	979	230 525	2 764 955		
ARTES	TN0007300015	ARTES	A	11	Continu	38 250 000	363,76	1,20 %		3	59 630	567 081	9,510	1,17 %				9,654	9,510	-1,49 %	8,200	25,73 %	2	3 440 935	25 979 059	4 016	4 679 873	38 570 540		
CITY CARS	TN0007550015	CITY	A	11	Continu	18 000 000	288,00	0,95 %		25	3 514	56 088	16,000	1,14 %				15,843	15,961	0,74 %	12,700	35,83 %		1 872	357 332	5 406 964				
SMART TUNISIE	TNQPQXRODTH8	SMART	B	11	Continu	10 123 443	145,07	0,48 %		93	18 540	265 168	14,330	0,92 %				14,204	14,303	0,70 %	3 787	11,58 %	2	460 000	5 612 000	3 787	1 097 956	14 121 130		
MONOPRIX	TN0001000108	MNP	B	12	Fixing	25 345 736	139,40	0,46 %		1	1 000	5 500	5,500	-1,08 %				5,560	5,500	-1,08 %	3,550	54,93 %				606	279 614	1 279 448		
MAGASIN GENERAL	TN0006440010	MAG	B	12	Fixing	15 777 070	110,44	0,37 %		1	3	21	7,000	3,40 %				6,770	7,000	3,40 %	6,990	0,14 %	3	2 255 000	15 807 550	216	2 268 270	15 901 211		
SOTUMAG	TN0006580013	MGR	B	11	Continu	13 200 000	93,85	0,31 %					7,110	0,00 %	NC			7,110			6,250	21,44 %		1 401	140 865	2 586 492				
STA	TNNGTFLC2986	STA	B	11	Continu	2 000 000	48,82	0,16 %		2	20	488	24,410	-0,77 %				24,820	24,410	-1,65 %	21,000	25,95 %	6	1 081 223	26 381 841	3 223	1 749 502	42 113 698		
UADH	TN0007690019	UADH	S	99	Fixing	36 953 847	20,69	0,07 %		2	80	45	0,560	0,00 %						0,560			0,540	3,70 %		1 483	1 337 157	657 391		
CELLCOM	TN0007590011	CELL	B	12	Fixing	4 461 532	8,88	0,03 %					1,990	0,00 %	NC							2,340	-14,96 %				1 193	565 860	1 151 058	
ASSURANCE						60 467 693	1 433,24	4,74 %	0	0	0	30	8 495	63 868								3	51 822	5 112 092	4 376	1 896 542	26 372 259			
STAR	TN0006060016	STAR	A	12	Fixing	2 307 693	447,72	1,48 %		1	12	2 328	194,010	-0,50 %				194,990	194,010	-0,50 %	178,000	13,71 %	2	17 736	3 595 265	1 077	63 030	12 444 633		
ASTREE	TN0003000452	AST	A	12	Fixing	6 000 000	290,52	0,96 %					48,420	0,00 %	NC							46,000	10,70 %	1	34 086	1 516 827	99	37 507	1 673 595	
ASSUR MAGHREBIA	TN0007830011	ASSMA	A	12	Fixing	4 500 000	220,50	0,73 %		7	225	11 025	49,000	-1,21 %				49,682	49,000	-1,37 %	51,480	1,30 %		465	25 446	1 285 734				
BH ASSURANCE	TN0006550016	BHASS	B	12	Fixing	2 660 000	172,50	0,57 %					64,850	0,00 %	NC							49,000	35,41 %		19	2 179	132 449			
TUNIS RE	TN0007380017	TRE	B	11	Continu	20 000 000	160,00	0,53 %		5	1 501	12 008	8,000	0,00 %				8,000	8,000	0,00 %	8,200	3,41 %		531	174 488	1 378 134				
ASSU MAGHREBIA VIE	TNDKJ8068X14	AMV	B	11	Continu	25 000 000	142,00	0,47 %		17	6 757	38 506	5,680	-0,35 %				5,700	5,699	-0,02 %	6,150	-1,74 %		2 185	1 593 892	9 457 713				
SERVICES FINANCIERS						131 016 000	1 334,93	4,41 %	0	0	0	47	14 665	280 455								0	0	0	12 000	4 714 512	50 519 058			
SPDIT - SICAF	TN0001400704	SPDIT	A	11	Continu	28 000 000	341,60	1,13 %		3	3 640	44 412	12,200	-0,81 %				12,291	12,201	-0,73 %	12,000	10,00 %		1 173	322 861	4 018 344				
TUNISIE LEASING F	TN0002100907	TLS	B	11	Continu	10 800 000	307,80	1,02 %		28	7 165	202 145	28,500	0,04 %				28,200	28,213	0,05 %	17,990	64,81 %		4 450	1 038 870	22 707 820				
ATL	TN0004700100	ATL	B	11	Continu	32 500 000	193,38	0,64 %		8	3 273	19 344	5,950	-0,17 %				5,941	5,910	-0,52 %	4,250	48,24 %		2 935	2 226 583	11 251 635				
CIL	TN0004200853	CIL	B	12	Fixing	7 000 000	178,50	0,59 %		7	567	14 459	25,500	0,00 %				25,500	25,500	0,00 %	24,900	11,24 %		875	227 302	5 737 526				
ATTIJARI LEASING																														

Séance du jour										Année 2025		
Secteur / Emetteur / Valeur	Code ISIN	MNEMO	Groupe	Echanges	Quantité	Capitaux en TND	Dernier cours	Indicateur	Echanges	Quantité	Capitaux en TND	
TECHNOLOGIE												
TELNET HOLDING												
TUN DA 1/10 010719	TN0007440035	TLN19	32					NC	24	88	52	
BANQUES												
ATTIJARI BANK												
TJARI - (Da)	TN0001600162	TJADA	32					NC	17	83	286	
TJARI - Da39	TN0001600261	TJA39	32					NC	1	11	24	
TJARIDA1/40 250518	TN0001600501	TJA18	32	2	30	44	1,460		236	2,454	3,382	
TJARIDA2/21 300425	TN823JXM7775	TJA25	32	20	121	1,331	11,000		9,946	1,252,258	14,258,075	
BIAT												
BIAT Da32 4/60	TN0001800465	BIA32	32					NC	2	60	591	
BIAT Da36 1/24	TN0001800507	BIA36	32					NC	84	651	2,550	
BIAT DA1/20 290620	TN0001800622	BIA20	32		10	47	4,700		199	1,054	4,141	
BIAT DA1/77 291124	TN0001800770	BIA24	32	1	3	41	13,500		775	2,277	27,792	
BH BANK												
BQ HABITAT (Da)	TN0001900612	BHDA	32					NC	5	12	3	
BH Da 1/20 150999	TN0001900679	BH12	32					NC	1	2	2	
BH Da1/25 14022000	TN0001900711	BH14	32					NC	5	55	7	
BHDA 1/15 28052007	TN0001900778	BHDA7	32					NC	0	0	0	
BH DA 1/3 270715	TN0001900901	BH15	32					NC	8	8	13	
BH DA 1/5 171117	TN0001900992	BH17	32					NC	23	59	57	
BT												
BQ DE TSIE - Da	TN0002200103	BTDA	32					NC	4	7	20	
BT Da 3/10 170599	TN0002200210	BT19	32					NC	4	7	52	
BT Da1/7(8/12/01)	TN0002200251	BT15A	32					NC	7	16	48	
BT Da 1/2 2305206	TN0002200319	BTDA6	32					NC	2	2	15	
BT Da 1/2 10/06/09	TN0002200327	BTDA9	32					NC	4	4	20	
BT Da 1/3 280613	TN0002200335	BT13	32					NC	20	29	45	
BT DA 1/5 03062016	TN0002200343	BT16	32					NC	39	74	94	
BT DA 1/4 04052018	TN0002200350	BT18	32					NC	54	176	153	
BT DA 1/5 10052022	TNYHLWKDE9D7	BT22	32					NC	97	453	325	
UBCI												
UBCI Da 1/6 010900	TN0002400570	UBC00	32					NC	6	6	15	
UBCI Da 3/7 010704	TN0002400646	UBC04	32					NC	7	8	54	
UBCI Da 1/2 150710	TN0002400653	UBC10	32					NC	0	0	0	
UBCI Da8/33 141013	TN0002400695	UBC13	32					NC	32	236	880	
BNA												
BNA DA 1/10 040509	TN0003100633	BNA09	32					NC	0	0	0	
BNA DA 1/10 200618	TN0003100740	BNA18	32					NC	8	11	0	
BNA DA 1/55 150419	TN0003100815	BNA19	32					NC	30	561	153	
AB												
AB Da 26 3/37	TN0003400108	AB26	32					NC	5	67	345	
AB Da 29 3/40	TN0003400116	AB29	32					NC	0	0	0	
AB Da 34 2/59	TN0003400157	AB34	32					NC	8	171	194	
AB Da 1/27	TN0003400207	ABA38	32					NC	4	60	133	
ABDA 1/14 11122007	TN0003400272	ABDA7	32					NC	5	18	75	
AB Da 3/37 281209	TN0003400371	ABDA9	32					NC	7	87	525	
AB Da 1/10 110613	TN0003400454	AB13	32					NC	9	20	100	
AB DA1/24 01082016	TN0003400512	AB16	32					NC	9	38	18	
AB DA1/25 300617	TN0003400579	AB17	32					NC	46	336	367	
AB DA 1/7 12102023	TNMY01P121QP7	AB23	32	3	6	30	5,000		73	285	981	
AB DA 2/13 281024	TN66JFM9A518	AB24	32	1	4	28	6,880		259	1,333	7,178	
ATB												
ATBDA1/7 09/11/05	TN0003600434	ATBDA	32					NC	2	15	6	
ATB Da 1/10 151208	TN0003600517	ATB08	32					NC	0	0	0	
ATB Da 1/16 161210	TN0003600616	ATB10	32					NC	2	11	0	
WIFAK INTERNATIONAL BANK												
WIFAK DA1/2 121015	TN0007200132	WIF15	32					NC	1	1	0	
ASSURANCE												
ASTREE												
AST Da 1/2 140817	TN0003000528	AST17	32					NC	0	0	0	
SERVICES FINANCIERS												
SPDIT SICAF												
SPDIT Da 1/24 3512	TN0001400720	SPD12	32					NC	4	17	0	
TUNISIE LEASING ET FACTORING												
TUN. LEAS. (Da 10)	TN0002100915	TLSDA	32					NC	0	0	0	
TLs Da 1/4	TN0002100956	TLD01	32					NC	0	0	0	
TLs Da 1/5(021202)	TN0002100980	TLs02	32					NC	0	0	0	
TLs Da 1/6(181203)	TN0002101012	TLs03	32					NC	0	0	0	
TLs Da 1/7(061204)	TN0002101061	TLs04	32					NC	0	0	0	
TLs Da1/5(010307)	TN0002101152	TLs07	32					NC	0	0	0	
TLs Da 1/56 030308	TN0002101210	TLs08	32					NC	2	2	0	
TLs Da 1/57 020309	TN0002101319	TLs09	32					NC	2	2	0	
TLs Da 1/68 301309	TN0002101392	TLs09	32					NC	14	77	16	
TLs Da 1/69 010210	TN0002101400	TLs10	32					NC	12	93	36	
TLs Da 3/80 010213	TN0002101590	TLs13	32					NC	37	516	387	
TL DA3/83 10022014	TN0002101749	TLs14	32					NC	37	676	517	
TL DA2/43 02022015	TN0002101814	TLs15	32					NC	21	217	81	
TLs DA1/23 010719	TN0002102044	TLs19	32					NC	70	626	411	
CIL												
CIL DA 2007 1/4	TN0004201042	CIL07	32					NC	0	0	0	
CIL Da 1/5 301208	TN0004201117	CIL08	32					NC	1	3	38	
CIL Da 1/3 110610	TN0004201216	CIL10	32					NC	0	0	0	
CIL Da 1/4 030611	TN0004201281	CIL11	32					NC	1	1	10	
CIL DA2/5 15052023	TN0E0KJ4P2R7	CIL23	32					NC	7	11	85	
ATL												
ATL Da 1/5 290808	TN0004700266	ATL08	32					NC	0	0	0	
ATL Da 2/17 261112	TN0004700472	ATL12	32					NC	5	21	10	
ATTIJARI LEASING												
ATTIJARI LS ROMPU	TN0006610141	TJLR	32					NC	0	0	0	
TJL DA 3/17 210717	TN0006610448	TJL17	32					NC	31	283	1,016	
BH LEASING												
ML DA 1/4 250515	TN0006720072	ML15	32					NC	6	10	0	
HANNIBAL LEASE												
HL DA 1/10 180817	TN0007310378	HL17	32					NC	5	39	26	
HL DA3/7 09/10/20	TN0007310519	HL20	32					NC	11	478	1,412	
TELECOMMUNICATIONS												
SOTETEL												
SOTETEL Da1/6	TN0006530059	SOT01	32					NC	0	0	0	
SOT Da 1/5 010102	TN0006530067	SOT02	32					NC	0	0	0	
SOT Da 1/5 010703	TN0006530075	SOT03	32					NC	1	1	1	
SOT Da 1/10 150704	TN0006530083	SOT04	32					NC	5	14	8	
SOT Da1/22 010906	TN0006530091	SOT06	32					NC	3	8	0	
DISTRIBUTION												
MONOPRIX												
MONOPRIX Da	TN0001000116	MNPDA	32					NC	2	8	6	
MNP Da 1/2 100611	TN0001000124	MNP11	32					NC	7	7	7	
MNP Da 1/5 040309	TN0001000132	MNP12	32					NC	12	17	5	
MNP Da 1/5 160615	TN0001000140	MNP15	32					NC	8	14	7	
MAGASIN GENERAL												
MAG GEN Da 1/2	TN0006440028	MGDA4	32					NC	0	0	0	
SOTUMAG												
MGR Da1/3 050710	TN0006580021	MGR10	32					NC	3	3	3	
MGR DA 1/10 201217	TN0006580039	MGR17	32					NC	7	10	5	
ARTES												
ARTES Da1/4 230712	TN0007300023	ART12	32					NC	17	33	39	
ARTES Da1/5 040313	TN0007300031	ART13	32					NC	27	49	70	
CITY CARS												
CITY DA1/3 230919	TN0007550023	CTY19	32	2	2	48	24,000		13	15	93	
SMART TUNISIE												
SMART DA1/5 070623	TN71DY8X6058	SMT23	32	1	1	0	0,080		141	416	570	
SMART DA1/6 111124	TN7PHJLUM59GW2	SMT24	32	1	1	0	0,090		224	1,104	1,945	
VOYAGE ET LOISIRS												
TUNISAIR												
TUNISAIR - Da 01	TN0001200419	TAIDA	32					NC	19	60	4	
TUNISAIR - Da 04	TN0001200468	TAI04	32					NC	14	66	1	
TAIR Da1/10 010799	TN0001200476	TAI99	32					NC	36	325	5	
TAIR Da1/10 030700	TN0001200492	TAI00	32					NC	37	334	4	
TUNISAIR Da 1/10	TN0001200518	TAI01	32					NC	35	318	4	
TAIR Da1/22 310806	TN0001200534	TAI06	32					NC	53	566	6	
TAIR Da 1/5 010908	TN0001200542	TAI08	32	1	1	0	0,010		63	236	11	
TAIR Da1/11 110709	TN0001200567	TAI09	32	1	10	0	0,010		75	524	6	
SANTE												
UNIMED												
UMED D76/509 26716	TN0007720022	UMD16	32					NC	29	1,398	1,228	
UMD DA1/11/17 40817	TN0007720030	UMD17	32									

ACHAT

Achat	Echanges	Quantité	Capitaux en TND	Capitaux en %
T. Libre	214 219	93 406 082	828 542 054	74,03%
OPCVM	20 946	14 175 796	168 782 173	15,08%
T. Géré	22 215	9 323 461	85 633 330	7,65%
Propre	1 681	1 910 785	17 731 683	1,58%
Etranger	1 246	1 101 227	14 836 205	1,33%
Contrat de liquidité / Rachat	1 315	617 221	3 382 707	0,30%
Etranger Géré	33	26 993	346 459	0,03%
Total	261 655	120 561 565	1 119 254 610	100,00%

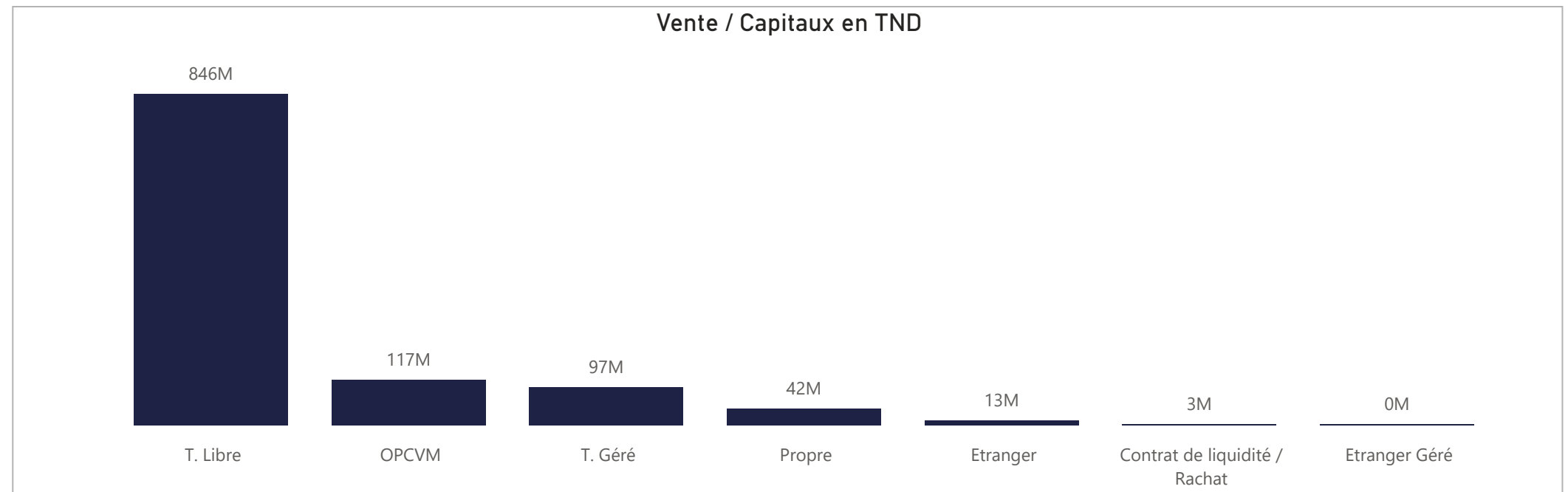
Achat / Capitaux en TND



VENTE

Vente	Echanges	Quantité	Capitaux en TND	Capitaux en %
T. Libre	198 953	94 932 346	846 418 018	75,62%
OPCVM	21 500	9 153 938	116 529 176	10,41%
T. Géré	33 494	10 599 146	97 427 761	8,70%
Propre	4 924	4 013 568	42 306 478	3,78%
Etranger	1 918	1 578 758	13 114 170	1,17%
Contrat de liquidité / Rachat	703	199 235	2 980 199	0,27%
Etranger Géré	163	84 574	478 808	0,04%
Total	261 655	120 561 565	1 119 254 610	100,00%

Vente / Capitaux en TND



ACHAT

Marché Principal

Mois	Contrat de liquidité / Rachat	Etranger	Etranger Géré	OPCVM	Propre	T. Géré	T. Libre	Total
janvier	288 356	419 638	6 429	19 172 354	1 969 755	12 358 439	96 066 249	130 281 220
février	940 726	1 217 078	21 094	28 766 147	394 941	10 131 637	76 544 864	118 016 486
mars	961 043	1 960 932	37 691	21 548 748	9 955 125	13 392 731	103 066 470	150 922 739
avril	508 022	940 858	12 350	23 289 579	2 645 356	16 198 554	136 622 685	180 217 403
mai	361 602	2 506 576	257 940	41 534 905	1 215 096	16 590 360	141 817 353	204 283 832
juin	255 297	6 767 166	10 955	24 192 029	580 803	12 884 516	183 509 766	228 200 531
juillet	67 662	1 023 957		10 278 411	970 608	4 077 094	90 914 666	107 332 397
1	6 054			315 931		88 363	1 786 760	2 197 108
2	6 313			847 370	49 457	312 058	4 353 626	5 568 824
3	6 299	9 929		866 659	100 120	201 064	1 677 281	2 861 353
4	11 670			2 016 603	10 322	373 699	2 830 303	5 242 597
7	8 710			1 211 816	73 202	81 673	2 184 613	3 560 015
8	5 364	529 814		424 891	143 507	450 429	2 192 168	3 746 173
9	5 912	139 700		1 460 689	594 000	836 555	2 668 228	5 705 083
10	5 651	139 827		1 850 646		490 592	3 732 691	6 219 407
11	6 236			505 654		456 135	60 627 181	61 595 205
14	5 452	204 686		778 152		786 526	8 861 815	10 636 631
Total	3 382 707	14 836 205	346 459	168 782 173	17 731 683	85 633 330	828 542 054	1 119 254 610

Marché de Bloc

Mois	Propre	T. Libre	Total
janvier		17 324 377	17 324 377
mars	8 623 845	17 491 258	26 115 103
avril		26 381 841	26 381 841
mai		19 285 380	19 285 380
juin		108 966 206	108 966 206
juillet		61 587 612	61 587 612
11		58 094 912	58 094 912
14		3 492 700	3 492 700
Total	8 623 845	251 036 675	259 660 519

VENTE

Marché Principal

Mois	Contrat de liquidité / Rachat	Etranger	Etranger Géré	OPCVM	Propre	T. Géré	T. Libre	Total
janvier	525 024	1 419 450	7 658	13 998 498	1 777 939	16 661 263	95 891 388	130 281 220
février	753 593	3 075 751	32 375	15 249 304	3 415 285	16 172 015	79 318 163	118 016 486
mars	253 079	1 852 422	27 151	18 382 868	11 771 101	13 622 088	105 014 031	150 922 739
avril	322 390	355 673	70 410	13 248 017	6 814 555	16 120 239	143 286 120	180 217 403
mai	440 744	1 693 231	300 718	22 545 077	15 591 110	14 433 840	149 279 113	204 283 832
juin	632 200	4 684 930	40 497	26 686 577	2 215 333	13 839 816	180 101 178	228 200 531
juillet	53 167	32 714		6 418 835	721 155	6 578 500	93 528 026	107 332 397
1	3 153			242 184		226 629	1 725 143	2 197 108
2	3 127			464 880	73 999	451 463	4 575 355	5 568 824
3	2 328	20 785		27 190	28 395	452 202	2 330 453	2 861 352
4	2 289			860 409	107 234	376 292	3 896 374	5 242 597
7	30 869			373 963		580 754	2 574 428	3 560 015
8	2 141			536 739	123 469	728 893	2 354 930	3 746 173
9	2 309			626 970	73 779	1 779 498	3 222 528	5 705 083
10	2 438	11 929		491 163	149 740	938 070	4 626 067	6 219 407
11	2 244			424 339	21 600	683 197	60 463 825	61 595 205
14	2 270			2 370 998	142 938	361 502	7 758 923	10 636 631
Total	2 980 199	13 114 170	478 808	116 529 176	42 306 478	97 427 761	846 418 018	1 119 254 610

Marché de Bloc

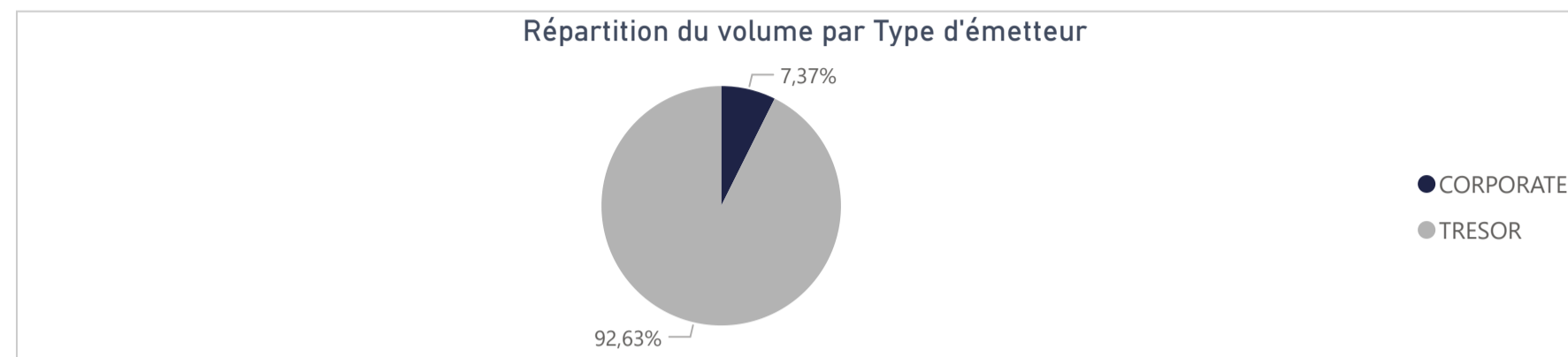
Mois	Propre	T. Libre	Total
janvier		17 324 377	17 324 377
mars	8 623 845	17 491 258	26 115 103
avril		26 381 841	26 381 841
mai	7 517 880	11 767 500	19 285 380
juin		108 966 206	108 966 206
juillet		61 587 612	61 587 612
11		58 094 912	58 094 912
14		3 492 700	3 492 700
Total	16 141 725	243 518 795	259 660 519

495 453 527

Capitaux traités sur l'année en TND

Marché	Echanges	Quantité	Capitaux en TND
Cote : Titres de Créances	389	3 410 885	495 453 527

Type d'émetteur	Echanges	Quantité	Capitaux en TND	Capitaux en %
TRESOR	308	2 934 054	458 948 629	92,63%
CORPORATE	81	476 831	36 504 899	7,37%
Total	389	3 410 885	495 453 527	100,00%



Achat	Echanges	Quantité	Capitaux en TND	Capitaux en %
OPCVM	194	3 335 929	493 171 355	99,54%
T. Libre	56	47 584	1 687 659	0,34%
T. Géré	139	27 372	594 513	0,12%
Total	389	3 410 885	495 453 527	100,00%

Vente	Echanges	Quantité	Capitaux en TND	Capitaux en %
T. Libre	117	726 648	266 512 312	53,79%
Propre	20	967 120	151 590 077	30,60%
OPCVM	107	1 680 622	76 843 867	15,51%
T. Géré	145	36 495	507 271	0,10%
Total	389	3 410 885	495 453 527	100,00%

Répartition des capitaux traités en TND par catégorie de donneurs d'ordres

ACHAT

Mois	OPCVM	T. Géré	T. Libre	Total
janvier	12 130 226	128 419	56 123	12 314 768
février	21 032 430	25 822	1 383 452	22 441 704
mars	71 517 776	69 633	421	71 587 830
avril	63 909 512	260 448	110 720	64 280 681
mai	45 423 603	66 804	111 817	45 602 225
juin	48 248 524	34 728	25 125	48 308 378
juillet	230 909 284	8 657		230 917 941
2	2 263			2 263
3	149			149
4		8 012		8 012
8		646		646
10	156 361			156 361
11	230 749 123			230 749 123
14	1 389			1 389
Total	493 171 355	594 513	1 687 659	495 453 527

VENTE

Mois	OPCVM	Propre	T. Géré	T. Libre	Total
janvier	8 323 595	723 196	130 658	3 137 319	12 314 768
février	12 966 239	1 650 135	13 175	7 812 156	22 441 704
mars	30 044 030	41 245 092	45 662	253 046	71 587 830
avril	710 190	62 981 673	77 610	511 208	64 280 681
mai	12 952 168	32 390 977	100 644	158 435	45 602 225
juin	11 820 983	6 889 850	129 477	29 468 068	48 308 378
juillet	26 662	5 709 154	10 046	225 172 079	230 917 941
2				2 263	2 263
3				149	149
4			8 012		8 012
8			646		646
10	26 662			129 699	156 361
11		5 709 154		225 039 969	230 749 123
14			1 389		1 389
Total	76 843 867	151 590 077	507 271	266 512 312	495 453 527

Séance du jour												Année 2025				
Valeur	Code ISIN	MNEMO	Groupe	Echanges	Quantité	Capitaux en TND	Clôture en %	Var. du Jour	Indicateur	VWAP Veille en %	VWAP en %	Var. VWAP	Ouverture en %	Echanges	Quantité	Capitaux en TND
BTA 6.3% Oct 2026	TN0008000580	B1026	21				97,400	0,00 %	NC				97,400	0	0	0
BTA6.7% Avril 2028	TN0008000606	B0428	21				93,100	0,00 %	NC				93,100	0	0	0
BTA 6.3% Mars 2026	TN0008000622	B0326	21				97,700	0,00 %	NC				95,950	2	63	61 954
BTA 6.6% Mars 2027	TN0008000655	B0327	21				93,950	0,00 %	NC				93,950	0	0	0
BTA 7,5% Juil 2032	TN0008000663	B0732	21				97,000	0,00 %	NC				97,000	0	0	0
BTA 7% Juil 2028	TN0008000697	B0728	21				90,500	0,00 %	NC				90,500	0	0	0
BTA 7,2% Fev 2027	TN0008000721	B0227	21				97,400	0,00 %	NC	97,400			92,750	8	120 620	121 124 098
BTA 7,4% Fev 2030	TN0008000739	B0230	21				92,180	0,00 %	NC				90,390	5	330	302 243
BTA 7,2% Mai 2027	TN0008000747	B0527	21				96,510	0,00 %	NC				94,950	20	1 487	1 497 802
BTA 8% Nov 2030	TN0008000762	B1130	21				97,000	0,00 %	NC				97,000	0	0	0
BTA 7,3% Dec 2027	TN0008000770	B1227	21				91,050	0,00 %	NC				91,050	0	0	0
BTA 7,5% Janv 2028	TN0008000796	B0128	21				100,000	0,00 %	NC				100,000	0	0	0
BTA 8% Mars 2033	TN0008000804	B0333	21				100,000	0,00 %	NC				100,000	0	0	0
BTA 7,5% Dec 2028	TN0008000812	B1228	21				94,720	0,00 %	NC	94,720			100,000	1	5 760	5 709 154
BTA 8% Nov 2025	TNOXRGYGBR18	B1125	21				99,900	0,00 %	NC	99,900			98,500	3	99 556	104 518 650
BTA 8,8% Sept 2032	TNJL4N15D7B2	B0932	21				100,000	0,00 %	NC				100,000	0	0	0
BTA 8% Janv 2029	TNHUVZNLATV4	B0129	21				100,000	0,00 %	NC				100,000	0	0	0
BTA 8,25% Juin2031	TNN0500RH1F1	B0631	21				100,000	0,00 %	NC				100,000	0	0	0
BTA 9% sept 2029	TNLRQIPQ0Y4	B0929	21				100,000	0,00 %	NC				100,000	0	0	0
BTA 9,4% aout 2033	TNNUS2JABSF6	B0833	21				100,000	0,00 %	NC				100,000	0	0	0
BTA 9,5% aout 2035	TN19GXXADLDO	B0835	21				100,000	0,00 %	NC				100,000	0	0	0
BTA 9,70% Oct 2027	TN9EGH9CQ82	B1027	21				100,000	0,00 %	NC				100,000	0	0	0
BTA 9,87% Oct 2031	TNOODT102PF5	B1031	21				100,000	0,00 %	NC				100,000	0	0	0
BTA 9,80% Oct 2028	TN875F5T9RO3	B1028	21				100,000	0,00 %	NC				100,000	0	0	0
BTA 9,89% Juin2033	TNISBPOGW9F1	B0633	21				100,000	0,00 %	NC				100,000	0	0	0
BTA 9,90% Dec 2034	TNXJGTAROH4	B1234	21				100,000	0,00 %	NC				100,000	0	0	0
BTA 9,87% Janv2032	TNCYAUIJL413	B0132	21				101,590	0,00 %	NC				100,000	5	47 500	48 834 136
BTA 9,83% mars2034	TNV7HGOQTYL8	B0334	21				100,000	0,00 %	NC				100,000	0	0	0
BTA 9,28% juin2028	TNL8K8A9Q440	B0628	21				100,000	0,00 %	NC				100,000	0	0	0
BTA 9,49% juin2034	TNBF55VWBO32	B0634	21				100,000	0,00 %	NC				100,000	0	0	0
BTA 9,37% juin2029	TNNC6SZ1UFM6	B0629	21				100,000	0,00 %	NC				100,000	0	0	0
ENAT2021 8,70%A PP	TN0008000820	NA26	21				97,500	0,00 %	NC				99,130	7	7 137	75 711
E NAT 2021 8,80% B	TN0008000838	NB26	21				100,000	0,00 %	NC				100,000	8	195 500	20 973 322
E NAT 2021 8,90% C	TN0008000846	NC28	21				93,000	0,00 %	NC				93,000	0	0	0
ENAT22021 8,70%APP	TN0008000887	NA226	21				97,000	0,00 %	NC				95,000	1	7	70
ENAT2 2021 8,80% B	TN0008000895	NB226	21				100,000	0,00 %	NC				100,000	2	50 000	5 253 151
ENAT2 2021 8,90% C	TN0008000903	NC228	21				95,000	0,00 %	NC				96,000	3	11	11 149
ENAT2 HASSAN21 APP	TN0008000853	NH226	21				100,000	0,00 %	NC				100,000	0	0	0
ENAT32021 8,70%APP	TNZBXQU5RZ91	NA3F6	21				96,500	0,00 %	NC				99,990	23	285 078	2 920 399
ENT32021T+2,45%APP	TNSUXW7EBUQ0	NA3V6	21				95,000	0,00 %	NC				100,000	2	255	2 470
ENAT3 2021 8,80% B	TNYZ06UGUZ33	NB3F6	21				93,000	0,00 %	NC				100,000	3	6 495	665 722
ENAT32021 T+2,55%B	TN5QHXZ8T348	NB3V6	21				100,000	0,00 %	NC				100,000	1	50 000	5 082 214
ENAT3 2021 8,90% C	TN3QL5M1QLW6	NC3F8	21				100,000	0,00 %	NC				100,000	0	0	0
ENAT32021 T+2,65%C	TNJP2LP1CVE1	NC3V8	21				100,000	0,00 %	NC				100,000	0	0	0
ENAT3 HASSAN21 APP	TNE5I87AY2T5	NHA36	21				100,000	0,00 %	NC				100,000	0	0	0
ENAT3 HASSAN2021 B	TNVSMDL2VYJ5	NHB36	21				100,000	0,00 %	NC				100,000	0	0	0
ENAT3 HASSAN2021 C	TNJQ3VIAM1R9	NHC38	21				100,000	0,00 %	NC				100,000	0	0	0
ENAT1 2022 A 8,80%	TNPSLPEJVO7	NAF27	21				93,500	0,00 %	NC				93,500	31	335 537	3 627 871
ENAT1 2022A T+2,4%	TNLEG08CKWX3	NAV27	21				92,500	0,00 %	NC				92,500	0	0	0
ENAT1 2022 B 8,90%	TNHG2VXQ3BG0	NBF29	21				100,000	0,00 %	NC				100,000	5	82 462	6 809 602
ENAT1 2022B T+2,5%	TN0OU20VQY55	NBV29	21				100,000	0,00 %	NC				100,000	0	0	0
ENAT1 2022 C 9,10%	TN5XXZ454U2	NCF32	21				99,000	0,00 %	NC				94,000	3	7 559	809 249
ENAT1 2022CT+2,65%	TNQHMI7RIBR5	NCV32	21				100,000	0,00 %	NC				100,000	0	0	0
ENAT1 HASSAN2022 A	TNCDR74CL701	NHA27	21				100,000	0,00 %	NC				100,000	0	0	0
ENAT1 HASSAN2022 B	TNBHB9XIP394	NHB29	21				100,000	0,00 %	NC				100,000	0	0	0
ENAT1 HASSAN2022 C	TNW1CN5IM5T4	NHC32	21				100,000	0,00 %	NC				100,000	0	0	0
ENAT22022 9,25%APP	TNJ1M12AWYGS	NA2F7	21				100,000	0,00 %	NC				100,000	16	132 071	1 386 945
ENT2 22 T+2,15%APP	TNQCK0BPZ5A4	NA2V7	21				100,000	0,00 %	NC				100,000	1	1 000	10 918
ENAT2 2022 9,35% B	TNQVHB5WZ2K2	NB2F9	21				100,000	0,00 %	NC				100,000	1	250	26 588
ENAT22022 T+2,2% B	TNFOWIRG8H7	NB2V9	21				100,000	0,00 %	NC				100,000	0	0	0
ENAT2 2022 9,60% C	TNI9EO2MTU05	NC2F2	21				99,270	0,00 %	NC				99,270	0	0	0
ENAT2 2022T+2,40%C	TN11TIB0EPV4	NC2V2	21				100,000	0,00 %	NC				100,000	0	0	0
ENAT2 HASSAN22 APP	TNM46OWVRPO6	NH2A7	21				65,000	0,00 %	NC				65,000	0	0	0
ENAT2 HASSAN2022 B	TNU9AUB15T16	NH2B9	21				100,000	0,00 %	NC				100,000	0	0	0
ENAT2 HASSAN2022 C	TN714WHHNWN4	NH2C2	21				100,000	0,00 %	NC				100,000	0	0	0
ENAT32022 9,25%APP	TNXNSU5ILBI2	NA3F7	21				93,000	0,00 %	NC				93,500	1	500	4 987
ENT3 22 T+2,15%APP	TNWL1ODSWXK1	NA3V7	21				99,000	0,00 %	NC				99,000	0	0	0
ENAT3 2022 9,35% B	TNRGVSC8DE36	NB3F9	21				100,170	0,00 %	NC				100,000	2	80 000	8 577 162
ENAT32022 T+2,2% B	TNOJN6PVVH38	NB3V9	21				100,000	0,00 %	NC				100,000	0	0	0
ENAT3 2022 9,60% C	TN4A4WPDZOC1	NC3F2	21				100,000	0,00 %	NC				100,150	1	80	8 372
ENAT3 2022T+2,40%C	TNIZ090ISG66	NC3V2	21				100,000	0,00 %	NC				100,000	0	0	0
ENAT42022 9,35%APP	TNOAYHSVTHY1	NA4F7	21				95,000	0,00 %	NC				93,000	16	14 903	150 053
ENAT4 2022 T+2% APP	TN2MVOGUKOA5	NA4V7	21				94,000	0,00 %	NC				94,000	0	0	0
ENAT4 2022 9,4% B	TNWRCVSYL730	NB4F9	21				94,000	0,00 %	NC				94,000	0	0	0
ENAT42022T+2,05% B	TN7PM93UZP50	NB4V9	21				100,000	0,00 %	NC				100,000	2	132 000	13 720 512
ENAT4 2022 9,60% C	TNEFT8MXYZ3	NC4F2	21				100,000	0,00 %	NC				100,000	0	0	0
ENAT4 2022T+2,25%C	TNVFSLG1FH4	NC4V2	21				100,000	0,00 %	NC							

Séance du jour														Année 2025			
Valeur	Emetteur	Code ISIN	MNEMO	Groupe	Echanges	Quantité	Capitaux en TND	Clôture en %	Var. du Jour	Indicateur	VWAP Veille en %	VWAP en %	Var. VWAP	Ouverture en %	Echanges	Quantité	Capitaux en TND
BTE0930 5.85%AP20	BTE	TN0001300607	BE10B	21				100,000	0,00 %	NC				100,000	0	0	0
BTE0232 6.25%P20	BTE	TN0001300623	BE11F	21				100,000	0,00 %	NC				100,000	0	0	0
BTEB0127 11.5%P7-2	BTE	TN0001300680	BE9BF	21				100,000	0,00 %	NC				100,000	0	0	0
BTEB0127T+3.25P7-2	BTE	TN0001300698	BE9BV	21				100,000	0,00 %	NC				100,000	0	0	0
BSA0627 8.75% P5PP	BIAT	TN059Z110G78	B22AF	21				100,000	0,00 %	NC				100,000	0	0	0
BSA0627T+2.55%P5PP	BIAT	TN2XZZTDCR70	B22AV	21				100,000	0,00 %	NC				100,000	0	0	0
BSB0627 8.75% P5	BIAT	TNBLRFH96SL4	B22BF	21				100,130	0,00 %	NC				100,130	0	0	0
BSB0627T+2.55% P5	BIAT	TNUALDKV3BS3	B22BV	21				100,000	0,00 %	NC				100,000	0	0	0
BSC0627 9.15% IF5	BIAT	TNODT45XV9P9	B22CF	21				98,440	0,00 %	NC				98,440	0	0	0
BSC0627T+2.95% IF5	BIAT	TN9MG9S138K0	B22CV	21				102,440	0,00 %	NC				99,970	6	537	59 475
BSD0629 9.20% P7-2	BIAT	TN8J8QFA4123	B22DF	21				100,000	0,00 %	NC				100,000	0	0	0
BSD0629 T+3% P7-2	BIAT	TNGOJL11N67	B22DV	21				100,000	0,00 %	NC				100,000	0	0	0
BSE0629 9.45% IF7	BIAT	TNPZ2BZUFO23	B22EF	21				100,000	0,00 %	NC				100,000	0	0	0
BSE0629T+3.25% IF7	BIAT	TN4IAOG12753	B22EV	21				100,000	0,00 %	NC				100,000	0	0	0
BSF0632 9.60%P10-5	BIAT	TNGQ611JKPR4	B22FF	21				100,000	0,00 %	NC				100,000	0	0	0
BSF0632T+3.35P10-5	BIAT	TNDIJUT047V9	B22FV	21				100,180	0,00 %	NC				100,180	0	0	0
BSG0632 9.70% IF10	BIAT	TNFSFT39R800	B22GF	21				100,760	0,00 %	NC				100,760	0	0	0
BSG0632T+3.45%IF10	BIAT	TNHD4NKEWF69	B22GV	21				100,000	0,00 %	NC				100,000	0	0	0
BH SCO326 10.3P7-2	BH BANK	TN0001901115	B59CF	21				100,000	0,00 %	NC				100,000	0	0	0
BH SCO326T+2.6P7-2	BH BANK	TN0001901123	B59CV	21				100,000	0,00 %	NC				100,000	0	0	0
BHSA1026T+2.55P5-1	BH BANK	TNSH8NXC1WC4	BS21A	21				100,860	0,00 %	NC				101,490	2	70	3 716
BHSH1026T+2.7%INF5	BH BANK	TNIHW049ARG5	BS21B	21				100,000	0,00 %	NC				100,000	0	0	0
BH SC1028 9.1%P7-2	BH BANK	TN0PIDORGA66	BS21C	21				100,000	0,00 %	NC				99,240	2	2 246	187 021
BHSD1028T+2.9%P7-2	BH BANK	TNA4HARL4UU5	BS21D	21				100,000	0,00 %	NC				100,000	0	0	0
STB0528T+1.75%AP20	STB	TN0002601003	STB8C	21				100,000	0,00 %	NC				100,000	0	0	0
STB0533 T+2.0%AP25	STB	TN0002601011	STB8D	21				100,000	0,00 %	NC				100,000	0	0	0
STB SC1126 11%P7-2	STB	TN0002601169	S91CF	21				100,150	0,00 %	NC				100,150	0	0	0
STBSC1126T+2.8P7-2	STB	TN0002601177	S91CV	21				100,000	0,00 %	NC				100,000	0	0	0
STBSD1126 11.5%IF7	STB	TN0002601185	SB91D	21				100,000	0,00 %	NC				100,000	0	0	0
STB SC0427 11%P7-2	STB	TN0002601219	S20CF	21				100,150	0,00 %	NC				100,150	0	0	0
STBSA0127 8.7% AP5	STB	TNWQSQM265V8	S21AF	21				99,520	0,00 %	NC				99,520	0	0	0
STBSA0127T+2.3%AP5	STB	TN8X3GZLYOR8	S21AV	21				98,820	0,00 %	NC				99,300	2	140	5 722
STBSB0127 8.95%IF5	STB	TNTGLIP3KDL6	S21BF	21				100,000	0,00 %	NC				100,000	0	0	0
STBSB0127T+2.55IF5	STB	TN4UMLPL967X2	S21BV	21				100,000	0,00 %	NC				100,000	0	0	0
STBSC0127 9.1% AP5	STB	TNXFR5BNBPM9	S21CF	21				100,000	0,00 %	NC				100,000	0	0	0
STBSC0127T+2.7%AP5	STB	TN2MYCPO47G7	S21CV	21				100,000	0,00 %	NC				100,000	0	0	0
STBSD0127 9.35%IF5	STB	TNL6Z2LXMEP5	S21DF	21				100,000	0,00 %	NC				100,000	1	2 200	224 227
STBSE0127 8.7% AP5	STB	TNOR77XCOAH0	S21EF	21				100,000	0,00 %	NC				100,000	0	0	0
BNASB0825 8.5%P7-2	BNA	TN0003100773	BNSBF	21				100,000	0,00 %	NC				100,000	0	0	0
BNASB825T+2.25P7-2	BNA	TN0003100781	BNSBV	21				100,000	0,00 %	NC				100,000	0	0	0
AB0528 7.0%AP20	AB	TN0003400300	ABS8B	21				100,000	0,00 %	NC				100,000	0	0	0
AB0825 T+0.85%AP15	AB	TN0003400405	AB825	21				100,000	0,00 %	NC				100,000	0	0	0
AB SA0226 9% AP5PP	AB	TN0003400652	ABS3A	21				98,500	0,00 %	NC				98,500	0	0	0
AB SB0226 9.2% AP5	AB	TN0003400660	ABS3B	21				99,990	0,00 %	NC				99,200	4	96 200	1 964 667
ABSC0228 9.4%AP7-2	AB	TN0003400678	ABS3C	21				100,000	0,00 %	NC				100,000	0	0	0
AB SA0428T+2.7P7-2	AB	TN0003400686	ABS1A	21				100,000	0,00 %	NC				100,000	0	0	0
AB SB0431T+2.8AP10	AB	TN0003400694	ABS1B	21				100,000	0,00 %	NC				100,000	0	0	0
ABSA1028 10.05%AP5	AB	TNDE9EH75A12	AB3AF	21				100,000	0,00 %	NC				100,000	2	11 500	945 221
ABSA1028T+2.15%AP5	AB	TNL8PGUB9C93	AB3AV	21				100,000	0,00 %	NC				100,000	0	0	0
ABSC1030 10.2%P7-2	AB	TN5PTKYMCD13	AB3CF	21				100,000	0,00 %	NC				100,000	0	0	0
ABSC1030T+2.3%P7-2	AB	TNTMJ1DJ4SH4	AB3CV	21				100,000	0,00 %	NC				100,000	0	0	0
ABSD1030 10.3% IF7	AB	TN0GGA4FRX47	AB3DF	21				100,000	0,00 %	NC				100,000	0	0	0
ABSD1030 T+2.4%IF7	AB	TNR3ZRJWC984	AB3DV	21				100,000	0,00 %	NC				100,000	0	0	0
ATB0527T+1.75%AP20	ATB	TN0003600491	ATB7C	21				100,000	0,00 %	NC				100,000	0	0	0
ATB0532T+2.0%AP25	ATB	TN0003600509	ATB7D	21				100,000	0,00 %	NC				100,000	0	0	0
ATB0529 5.9%P20-5	ATB	TN0003600582	ATB82	21				100,000	0,00 %	NC				100,000	0	0	0
ATBSB0328T+2.1AP10	ATB	TN0003600657	ATBSB	21				100,000	0,00 %	NC				100,000	0	0	0
UIB0729 5.85%AP20	UIB	TN0003900248	UB91C	21				95,000	0,00 %	NC				100,000	2	319	7 922
UIB0831 6.3%P20	UIB	TN0003900263	UI11B	21				91,570	0,00 %	NC				90,330	7	2 457	81 753
UIB0133 6.70% AP20	UIB	TN0003900305	UB21C	21				100,000	0,00 %	NC				100,000	0	0	0
BTQ0230 5.85%P20	BTQ	TN0004620142	BTQ9D	21				100,000	0,00 %	NC				100,000	0	0	0
BTQ0130 T+2.5% AP5	BTQ	TN3Z8RRRN997	BTK2A	21				100,000	0,00 %	NC				100,000	1	8 000	835 329
WIBIC0626 10.75%P7	WIFACK INTERNATIONAL BANK	TN0007200199	WB19C	21				98,000	0,00 %	NC				98,000	0	0	0
WIB ID 0626 11%P7	WIFACK INTERNATIONAL BANK	TN0007200207	WB19D	21				95,000	0,00 %	NC				95,000	0	0	0
WIB A 0128 9.25%AP5	WIFACK INTERNATIONAL BANK	TNR4CLXNS261	WB22A	21				100,000	0,00 %	NC				100,000	0	0	0
WIBB0130 9.75%P7-2	WIFACK INTERNATIONAL BANK	TNGK3B3UUB12	WB22B	21				100,000	0,00 %	NC				100,000	0	0	0
WC0133 10.25%P10-2	WIFACK INTERNATIONAL BANK	TNMC9HTIB5A4	WB22C	21				100,000	0,00 %	NC				100,000	0	0	0
ABCB0627 11.5%P7-2	ABC TUNISIE	TN0007780075	AC20B	21				100,000	0,00 %	NC				104,900	1	920	61 218
TLSFB 0126 11%P7-2	TUNISIE LEASING ET FACTORING	TN0002102085	T85BF	21				100,600	0,00 %	NC				100,600	0	0	0
TLSFB 0126T+3%P7-2	TUNISIE LEASING ET FACTORING	TN0002102093	T85BV	21				100,000	0,00 %	NC				100,000	0	0	0
TL B0626 11.7%P7-2	TUNISIE LEASING ET FACTORING	TN0002102127	T91BF	21				102,630	0,00 %	NC				102,630	0	0	0
TLS 50126 10.25%P5	TUNISIE LEASING ET FACTORING	TN0002102143	T20SF	21				100,000	0,00 %	NC				100,000	0	0	0
TLFA0426 9.70%AP5	TUNISIE LEASING ET FACTORING	TN0002102150	T211A	21				99,510	0,00 %	NC				100,000	1	100	2 031
TLF SA1026 9.8%AP5	TUNISIE LEASING ET FACTORING	TNZ5BU7F6WY7	T215A	21				100,880	0,00 %	NC				100,000	1	500	20 831
TLF 0427 9.6% AP5	TUNISIE LEASING ET FACTORING	TNYJL6N2AEP6	TL22F	21				100,440	0,00 %	NC				100,440	0	0	0
TLF0427 T+2.75%AP5	TUNISIE LEASING ET FACTORING	TNKU48FZVRH1	TL22V	21				100,000	0,00 %	NC				100,000	0	0	0
TLF 1027 10% AP5	TUNISIE LEASING ET FACTORING	TNXIV8MEDJE3	T222F	21				100,000	0,00 %	NC				100,000	0	0	0
TLF1027 T+2.75%AP5	TUNISIE LEASING ET FACTORING	TNR0099VZUY8	T222V	21				100,000	0,00 %	NC				100,000	0	0	0
TLF0428 10.55% AP5	TUNISIE LEASING ET FACTORING	TN99P7ZUERY9	TL231	21				100,000	0,00 %	NC				100,000	0	0	0
TLF0129 10.70% AP5	TUNISIE LEASING ET FACTORING	TNMCJHUZPRD0	TL23F	21				99,130	0,00 %	NC				100,500	6	1 572	131 299
TLF0129T+2.5%AP5	TUNISIE LEASING ET FACTORING	TNQYE48RCJT2	TL23V	21				100,000	0,00 %	NC				100,000	0	0	0
TLF0529 10.60% AP5	TUNISIE LEASING ET FACTORING	TN45CYEXIYV5	TL24F	21				100,000	0,00 %	NC				100,000	1	20 000	2 164 373
TLF 0529T+2.5% AP5																	

45 201 102

Capitaux traités sur l'année en TND

Cotation électronique

Echanges	Quantité	Capitaux en TND
2 548	1 923 384	5 198 947

Répartition par catégorie de donneurs d'ordres

Achat	Echanges	Quantité	Capitaux en TND	Capitaux en %
T. Libre	2 441	1 837 329	4 972 792	95,65%
T. Géré	106	85 055	223 995	4,31%
Etranger Géré	1	1 000	2 160	0,04%
Total	2 548	1 923 384	5 198 947	100,00%

Vente	Echanges	Quantité	Capitaux en TND	Capitaux en %
T. Libre	2 093	1 610 971	4 340 746	83,49%
T. Géré	409	275 913	746 288	14,35%
Etranger Géré	25	21 500	64 713	1,24%
Propre	21	15 000	47 200	0,91%
Total	2 548	1 923 384	5 198 947	100,00%

Cotation sur Panneaux : Les enchères

Echanges	Quantité	Capitaux en TND
162	2 111 098	40 002 155

Répartition par catégorie de donneurs d'ordres

Achat	Echanges	Quantité	Capitaux en TND	Capitaux en %
T.Libre	140	1 962 375	39 026 420	97,56%
T.Géré	22	148 723	975 736	2,44%
Total	162	2 111 098	40 002 155	100,00%

Vente	Echanges	Quantité	Capitaux en TND	Capitaux en %
T.Géré	24	411 748	22 126 299	55,31%
T.Libre	138	1 699 350	17 875 856	44,69%
Total	162	2 111 098	40 002 155	100,00%

Le Marché Hors Cote : Activité par valeur sur le système de cotation électronique

Séance du jour												Année 2025					
Valeur	Code ISIN	MNEMO	Groupe	Echanges	Quantité	Capitaux en TND	Clôture	Var. du Jour	Indicateur	VWAP Veille	VWAP	Var. VWAP	Ouverture	Rendement annuel	Echanges	Quantité	Capitaux en TND
SITEX	TN0004300307	SITEX	13				2,890	0,00 %	NC				3,350	-13,73 %	11	1 178	4 174
STE TUN. DU SUCRE	TN0006170013	STS	13				8,800	2,92 %	H				11,620	-24,27 %	25	1 508	15 000
BNA ASSURANCES	TN0007680010	AMI	13	14	3 345	10 102	3,020	0,00 %		3,020	3,020	0,00 %	2,450	23,27 %	2 501	1 920 390	5 179 723
Total				14	3 345	10 102									2 537	1 923 076	5 198 898

Lignes secondaires

Séance du jour										Année 2025		
Emetteur / Valeur	Code ISIN	MNEMO	Groupe	Echanges	Quantité	Capitaux en TND	Dernier cours	Indicateur		Echanges	Quantité	Capitaux en TND
BNA ASSURANCES												
AMI DA 1/4 110817	TN0007680044	AMI17	33						NC		0	0
AMI DA27/35 241120	TN0007680051	AMI20	33						NC		11	308
Total				0	0	0					11	308