

Sommaire

Page

-Indicateurs de la séance & Activité des marchés

2

-Palmarès de la Séance

3

-Activité des marchés sur l'année

4

-Le Marché Principal

5

· Activité sur l'année par compartiment et par groupe de cotation

5

· Activité détaillée par valeur

6

· Répartition du volume des transactions sur l'année par catégorie de donneurs d'ordres

8

-Le Marché Obligataire

10

-Le Marché Hors-cote

13

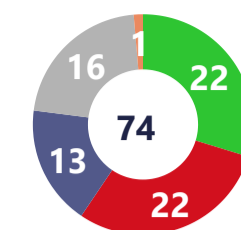
Capitaux traités en TND		
Séance du jour	Cumul annuel 2025	
292 367 231	3 008 212 367	79,72 %
Total	Total	
61 595 205	1 108 617 979	49,59 %
Cote : Titres de Capital	Cote : Titres de Capital	
230 749 123	495 452 139	660,73 %
Cote : Titres de créance	Cote : Titres de créance	
22 903	45 191 000	430,02 %
Hors Cote	Hors Cote	
0	1 356 173 665	57,85 %
Enregistrements	Enregistrements	
0	2 777 583	1573,65K%
Déclarations	Déclarations	

Quantités traitées		
Séance du jour	Cumul annuel 2025	
4 984 649	177 713 659	33,25 %
Total	Total	
4 751 674	119 576 777	39,04 %
Cote: Titres de capital	Cote: Titres de capital	
225 312	3 410 744	212,57 %
Cote: Titres de Créance	Cote: Titres de créance	
7 663	4 031 137	171,23 %
Hors Cote	Hors cote	
0	50 694 094	13,19 %
Enregistrements	Enregistrements	
0	907	12857,14 %
Déclarations	Déclarations	

Nombre de Transactions		
Séance du jour	Cumul annuel 2025	
1 488	263 702	40,52 %
Total	Total	
1 449	259 862	40,96 %
Cote: Titres de capital	Cote: Titres de capital	
6	388	-69,81 %
Cote : Titres de créance	Cote : Titres de créance	
33	2 696	123,55 %
Hors cote	Hors cote	
0	753	-7,95 %
Enregistrements	Enregistrements	
0	3	50,00 %
Déclarations	Déclarations	

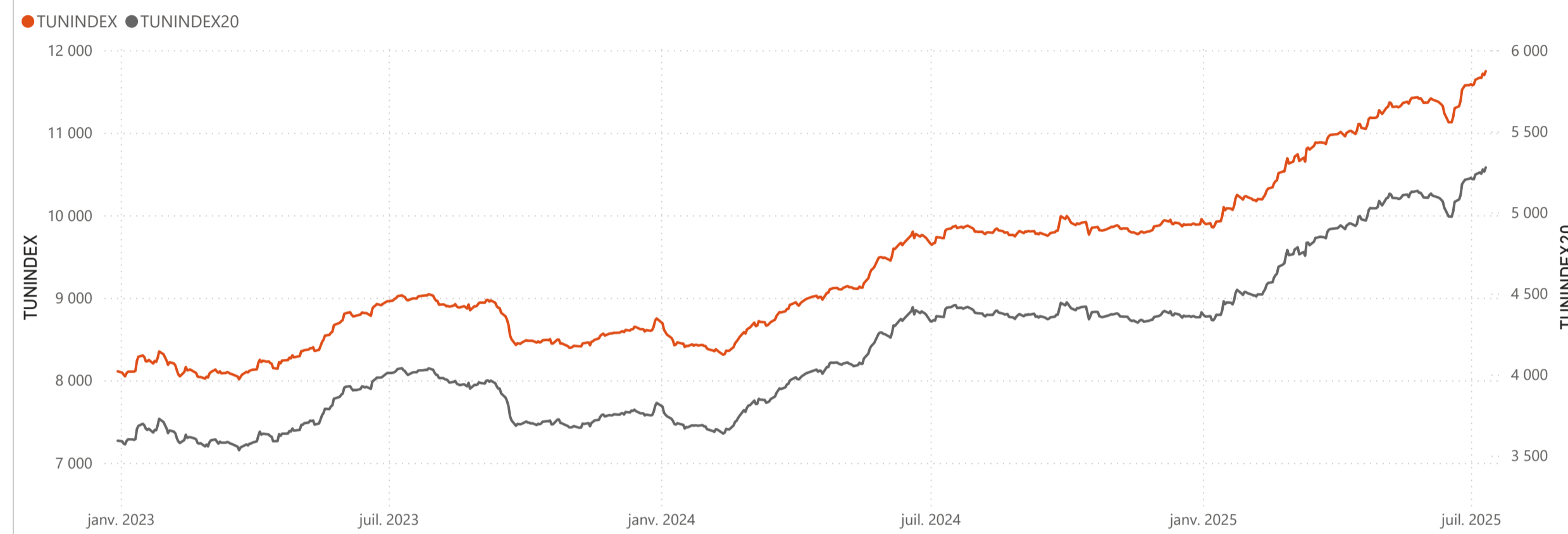
Cap. Boursière en MD	
30 247	
0,05 %	14,28 %
Var. Jour	Var. annuelle

Marchés	Echanges Bloc	Quantité Bloc	Capitaux Bloc	Echanges	Quantité	Capitaux en TND
Marché Principal	6	4 327 384	58 094 912	1 449	4 751 674	61 595 205

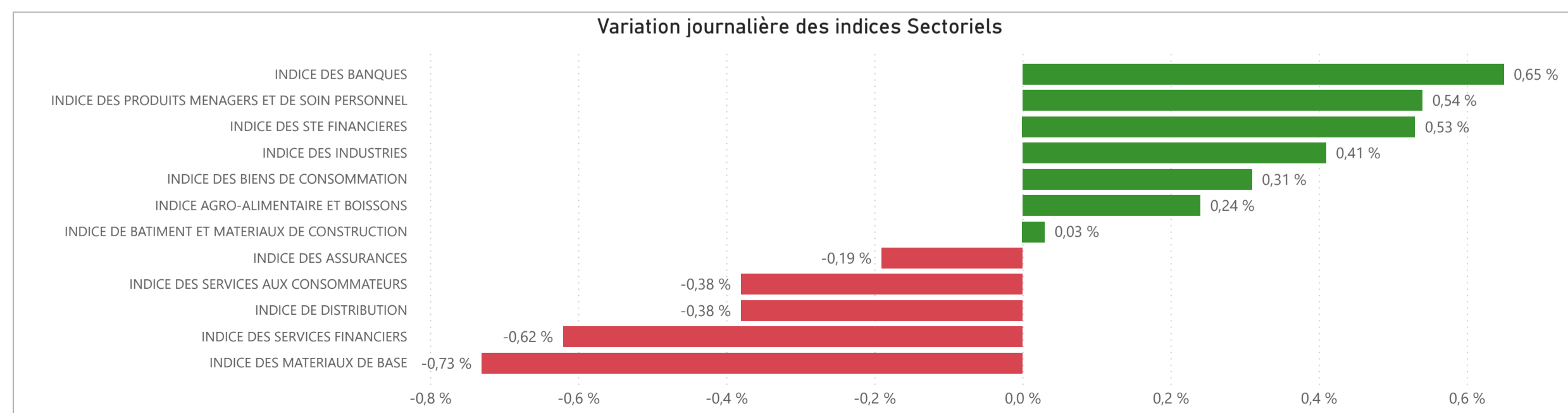


● Housse ● Baisse ● Inchangé ● NC ● Suspendu

TUNINDEX	0,40 %	18,01 %	Plus haut de l'année	Plus bas de l'année	TUNINDEX20	0,49 %	20,38 %	Plus haut de l'année	Plus bas de l'année
11 746,15	Var. du Jour	Var. année	11 746,15	9 852,65	5 277,27	Var. du Jour	Var. année	5 277,27	4 334,94
			11/07/2025	08/01/2025				11/07/2025	08/01/2025



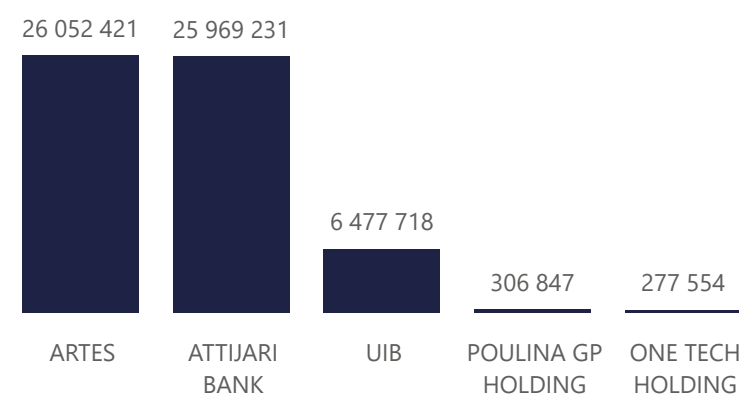
INDICES SECTORIELS	Indice du Jour	Indice Veille	Var. du Jour	Var. sur l'année	Poids dans TUNINDEX	Plus haut de l'année	Plus bas de l'année
INDICE DES STE FINANCIERES	8 653,96	8 608,60	0,53 %	15,79 %	57,99 %	11/07/2025	8 653,96
INDICE DES BANQUES	7 986,70	7 934,98	0,65 %	15,25 %	51,28 %	07/05/2025	7 996,84
INDICE DES ASSURANCES	16 716,23	16 748,51	-0,19 %	9,88 %	3,17 %	09/07/2025	16 767,58
INDICE DES SERVICES FINANCIERS	16 341,57	16 443,83	-0,62 %	30,66 %	3,53 %	27/06/2025	16 486,98
INDICE DES SERVICES AUX CONSOMMATEURS	3 924,40	3 939,37	-0,38 %	25,45 %	3,40 %	09/07/2025	3 943,09
INDICE DE DISTRIBUTION	6 182,87	6 206,46	-0,38 %	25,45 %	3,40 %	09/07/2025	6 212,33
INDICE DES BIENS DE CONSOMMATION	10 625,60	10 592,80	0,31 %	31,39 %	23,81 %	11/07/2025	10 625,60
INDICE AGRO-ALIMENTAIRE ET BOISSONS	13 173,74	13 142,07	0,24 %	33,58 %	18,25 %	11/07/2025	13 173,74
INDICE DES PRODUITS MENAGERS ET DE SOIN PERSONNEL	3 308,37	3 290,74	0,54 %	24,64 %	5,56 %	09/07/2025	3 325,10
INDICE DES INDUSTRIES	1 825,94	1 818,40	0,41 %	-0,61 %	9,83 %	14/02/2025	1 868,46
INDICE DE BATIMENT ET MATERIAUX DE CONSTRUCTION	773,28	773,05	0,03 %	-4,57 %	3,82 %	14/01/2025	838,63
INDICE DES MATERIAUX DE BASE	6 732,80	6 782,65	-0,73 %	31,85 %	2,82 %	10/07/2025	6 782,65



Valeurs les plus actives

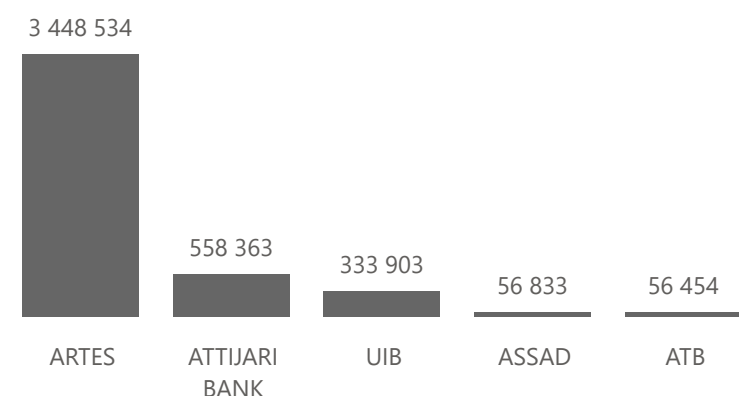
Valeur	Compartiment	Groupe	Capitaux en TND
ARTES	A	11	26 052 421
ATTIJARI BANK	A	11	25 969 231
UIB	A	11	6 477 718
POULINA GP HOLDING	A	11	306 847
ONE TECH HOLDING	A	11	277 554

Capitaux en TND



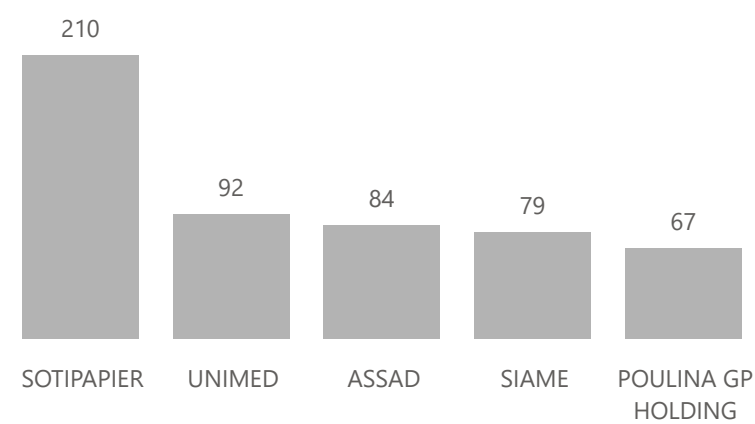
Valeur	Compartiment	Groupe	Quantité
ARTES	A	11	3 448 534
ATTIJARI BANK	A	11	558 363
UIB	A	11	333 903
ASSAD	S	99	56 833
ATB	A	11	56 454

Quantité



Valeur	Compartiment	Groupe	Echanges
SOTIPAPIER	B	11	210
UNIMED	A	11	92
ASSAD	S	99	84
SIAME	B	11	79
POULINA GP HOLDING	A	11	67

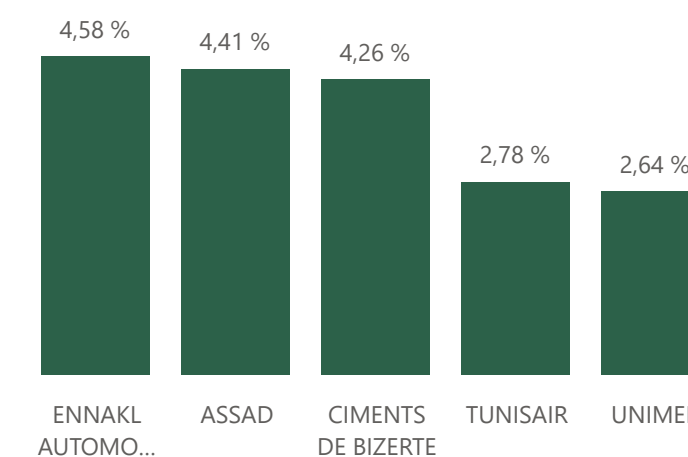
Echanges



Principaux écarts

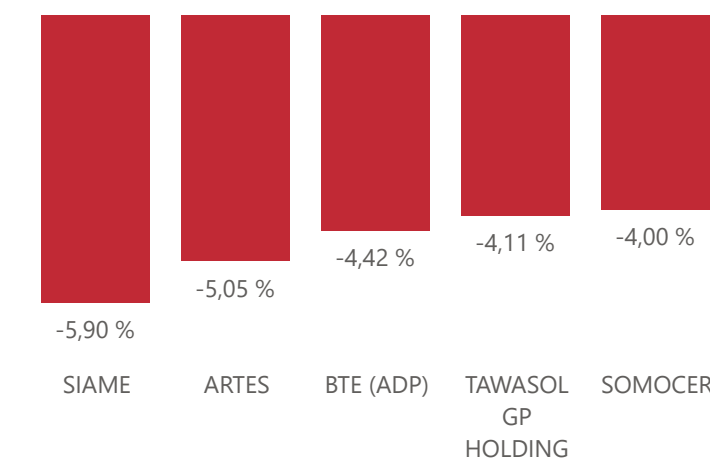
Valeur	Groupe	Cours de Clôture	Var. du Jour
ENNAKL AUTOMOBILES	11	12,550	4,58 %
ASSAD	99	2,370	4,41 %
CIMENTS DE BIZERTE	99	0,490	4,26 %
TUNISAIR	99	0,370	2,78 %
UNIMED	11	8,550	2,64 %

Top 5 hausses



Valeur	Groupe	Cours de Clôture	Var. du Jour
SIAME	11	2,550	-5,90 %
ARTES	11	9,400	-5,05 %
BTE (ADP)	12	4,540	-4,42 %
TAWASOL GP HOLDING	99	0,700	-4,11 %
SOMOCER	99	0,480	-4,00 %

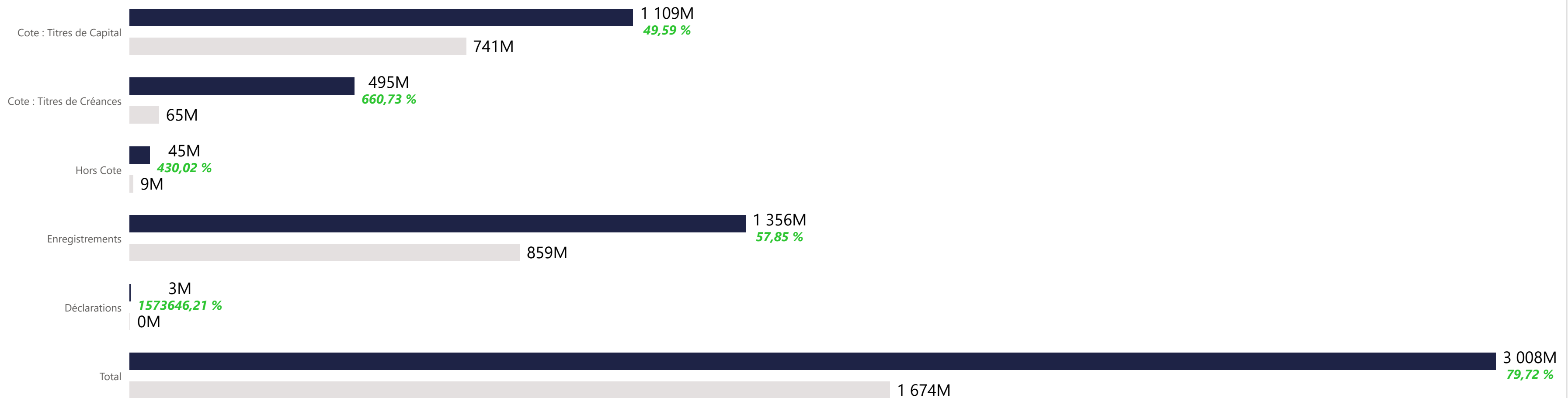
Top 5 baisses



Marchés	Echanges cumulés 2025	Echanges cumulés 2024	Variation	Quantité cumulée 2025	Quantité cumulée 2024	Variation	Capitaux cumulés 2025 en TND	Capitaux cumulés 2024 en TND	Variation
Cote : Titres de Capital	259 862	184 356	40,96 %	119 576 777	85 999 964	39,04 %	1 108 617 979	741 083 985	49,59 %
Cote : Titres de Créances	388	1 285	-69,81 %	3 410 744	1 091 186	212,57 %	495 452 139	65 128 638	660,73 %
Hors Cote	2 696	1 206	123,55 %	4 031 137	1 486 240	171,23 %	45 191 000	8 526 237	430,02 %
Enregistrements	753	818	-7,95 %	50 694 094	44 786 518	13,19 %	1 356 173 665	859 127 556	57,85 %
Déclarations	3	2	50,00 %	907	7	12857,14 %	2 777 583	176	1573646,21 %
Total	263 702	187 667	40,52 %	177 713 659	133 363 915	33,25 %	3 008 212 367	1 673 866 593	79,72 %

Evolution des capitaux traités en TND 2025/2024

● Capitaux 2025 ● Capitaux 2024



1 108 617 979

Capitaux traités en TND

Marché	Echanges	Quantité	Capitaux en TND
Cote : Titres de Capital	259 862	119 576 777	1 108 617 979

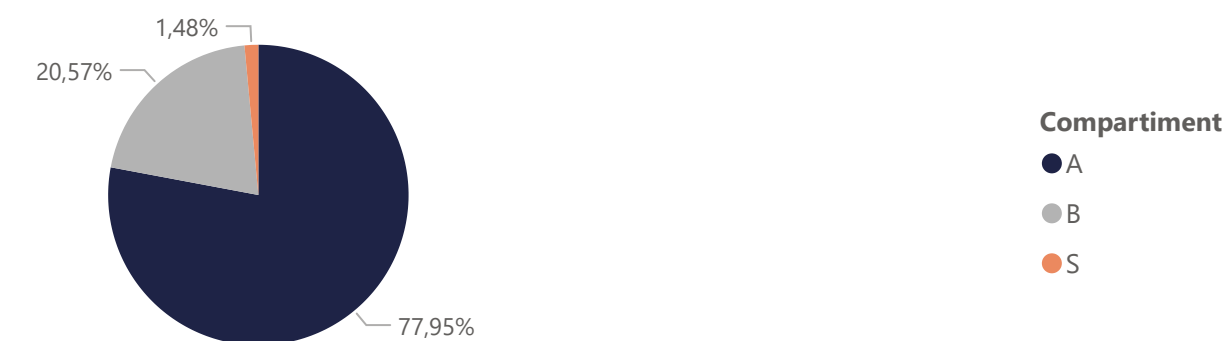
Répartition du volume entre Carnet d'ordres central et Marché de blocs

Marché	Echanges	Quantité	Capitaux en TND	Capitaux en %
Carnet d'ordres Central	259 806	99 775 073	852 450 160	76,89%
Marché de Blocs	56	19 801 704	256 167 819	23,11%
Total	259 862	119 576 777	1 108 617 979	100,00%



Répartition du volume par Compartiment

Compartiment	Echanges	Quantité	Capitaux en TND	Capitaux en %
A	168 128	80 292 028	864 204 868	77,95%
B	77 448	22 688 864	228 019 151	20,57%
S	14 286	16 595 885	16 393 960	1,48%
Total	259 862	119 576 777	1 108 617 979	100,00%



Répartition du volume par Groupe de cotation

Groupe de cotation	Echanges	Quantité	Capitaux en TND	Capitaux en %
11	219 184	95 989 125	1 028 779 084	92,80%
12	9 605	5 604 173	49 056 896	4,43%
99	13 874	16 592 727	16 393 887	1,48%
32	17 199	1 390 752	14 388 111	1,30%
Total	259 862	119 576 777	1 108 617 979	100,00%



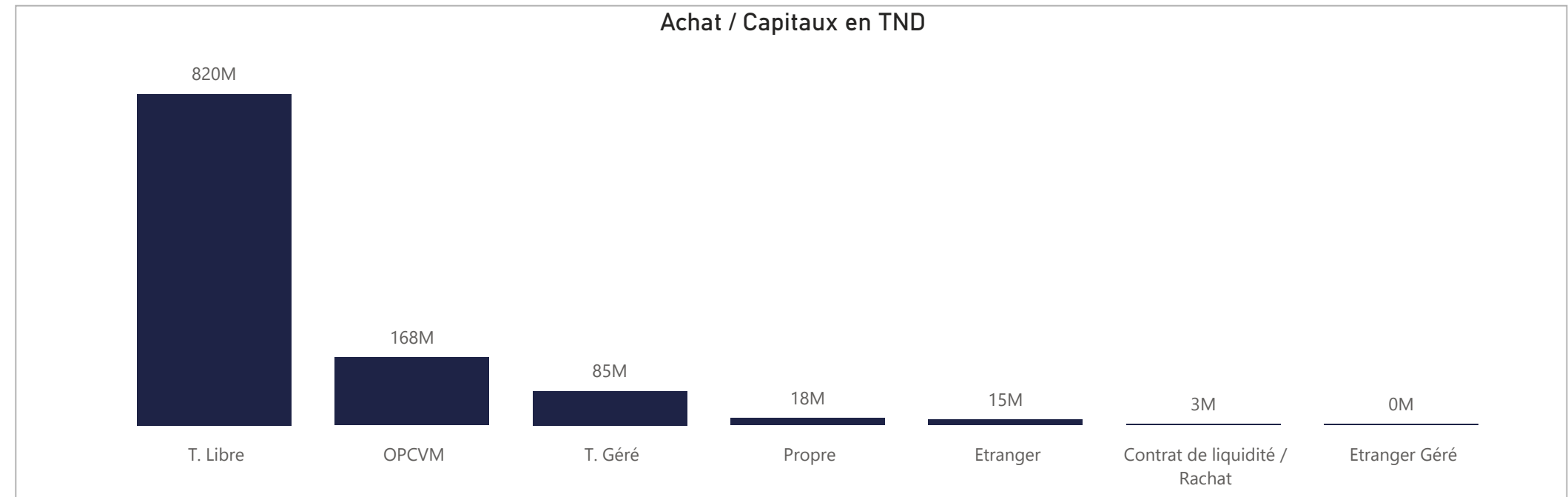
Séance du jour																				Année 2025									
SECTEUR/VALEUR	Code ISIN	MNEMO	Compartiment	Groupe	Mode de Cotation	Titres Admis	Cap. Boursière en MD	Cap. B En %	Echanges Bloc	Quantité Bloc	Capitaux Bloc en TND	Echanges	Quantité	Capitaux en TND	Clôture	Var. du Jour	Indicateur	VWAP Veille	VWAP	Var. VWAP	Ouverture	Rendement annuel	Echanges Bloc	Quantité Bloc	Capitaux Bloc en TND	Echanges	Quantité	Capitaux en TND	
BANQUES						846 256 529	12 717,73	42,05 %	4	886 449	32 115 853	228	89 917	33 054 690								8	1 374 996	43 964 749	50 458	20 699 274	294 701 507		
BIAT	TN0001800457	BIAT	A	11	Continu	40 800 000	3 835,20	12,68 %		31	906	85 090	94,000	0,11 %				94,000	93,918	-0,09 %	93,830	6,58 %		5 625	377 134	36 570 115			
ATTIJARI BANK	TN0001600154	TJARI	A	11	Continu	50 000 000	2 899,50	9,59 %	2	552 546	25 638 134	42	5 817	25 969 231	57,990	2,29 %		56,514	56,919	0,72 %	51,500	44,14 %	2	552 546	25 638 134	9 850	1 453 573	82 762 098	
AMEN BANK	TN0003400058	AB	A	11	Continu	34 920 000	1 454,07	4,81 %		46	5 219	216 547	41,640	0,58 %				41,490	41,492	0,00 %	36,900	21,79 %	2	84 670	3 005 785	10 614	1 953 728	75 567 551	
BT	TN0002200053	BT	A	11	Continu	270 000 000	1 425,60	4,71 %		38	15 063	79 365	5,280	-0,38 %				5,300	5,269	-0,58 %	5,190	8,48 %		4 839	3 579 950	18 256 302			
UIB	TN0003900107	UIB	A	11	Continu	32 560 000	700,37	2,32 %	2	333 903	6 477 718		6 477 718	21,510	0,00 %	NC		21,503			22,300	0,27 %	3	668 031	13 995 598	1 006	1 039 701	22 421 346	
BNA	TN0003100609	BNA	A	11	Continu	64 000 000	521,60	1,72 %		9	1 203	9 766	8,150	1,88 %				8,006	8,118	1,40 %	8,180	11,86 %		6 638	2 829 871	24 623 899			
BH BANK	TN0001900604	BH	A	11	Continu	47 600 000	468,86	1,55 %		4	11	105	9,850	1,55 %				9,627	9,572	-0,57 %	12,700	-19,29 %		1 578	437 009	4 794 431			
STB	TN0002600955	STB	A	11	Continu	155 375 000	441,27	1,46 %		20	5 236	14 771	2,840	-0,35 %				2,844	2,821	-0,81 %	2,970	-4,38 %		5 348	3 548 427	9 865 950			
UBCI	TN0002400505	UBCI	A	12	Fixing	20 001 529	384,03	1,27 %		1	8	154	19,200	0,47 %				19,110	19,200	0,47 %	21,500	-4,88 %	1	69 749	1 325 231	251	129 124	2 513 891	
ATB	TN0003600350	ATB	A	11	Continu	100 000 000	352,00	1,16 %		37	56 454	201 944	3,520	-2,22 %				3,647	3,577	-1,92 %	2,800	25,71 %		3 592	5 214 594	16 449 315			
WIFACK INT BANK	TN0007200017	WIFAK	A	11	Continu	30 000 000	230,70	0,76 %					7,690	0,00 %	NC			7,699			9,000	-14,56 %		340	62 575	535 079			
BTE (ADP)	TN0001300557	BTE	B	12	Fixing	1 000 000	4,54	0,02 %					4,540	-4,42 %	B						3,350	35,52 %		777	73 588	341 529			
AGRO ALIMENTAIRE ET BOISSONS						516 820 147	7 722,34	25,53 %	0	0	0	155	45 782	685 109								26	3 801 640	54 511 190	32 443	16 413 231	228 254 664		
SFBT	TN0001100254	SFBT	A	11	Continu	268 125 000	3 415,91	11,29 %		34	21 566	274 313	12,740	0,00 %				12,706	12,720	0,11 %	11,600	16,72 %	6	1 315 092	17 338 311	10 519	5 780 700	70 881 079	
POULINA GP HOLDING	TN0005700018	PGH	A	11	Continu	180 003 600	2 844,06	9,40 %		67	19 515	306 847	15,800	0,38 %				15,912	15,724	-1,18 %	8,680	87,21 %	18	2 346 548	34 152 379	11 844	8 644 559	119 930 719	
DELICE HOLDING	TN0007670011	DH	A	11	Continu	54 907 262	1 317,77	4,36 %		49	4 065	97 277	24,000	0,76 %				23,849	23,930	0,34 %	16,090	49,16 %	2	140 000	3 020 500	7 608	1 548 493	32 648 676	
LAND OR	TN0007510019	LNDOR	B	11	Continu	13 784 285	144,60	0,48 %		5	636	6 672	10,490	-0,10 %				10,356	10,490	1,29 %	10,350	1,35 %		2 472	439 479	4 794 190			
DISTRIBUTION						194 111 628	1 584,92	5,24 %	2	3 440 935	25 979 059	162	28 882	26 343 214								14	7 354 246	75 241 709	18 640	12 892 286	123 635 083		
ENNAKL AUTOMOBILES	TN0007410012	NAKL	A	11	Continu	30 000 000	376,50	1,24 %		20	3 114	39 231	12,550	4,58 %					12,598			10,610	26,58 %	1	117 088	1 461 258	970	228 644	2 741 542
ARTES	TN0007300015	ARTES	A	11	Continu	38 250 000	359,55	1,19 %	2	3 440 935	25 979 059	51	7 599	26 052 421	9,400	-5,05 %		9,920	9,654	-2,68 %	8,200	24,39 %	2	3 440 935	25 979 059	4 013	4 620 243	38 003 459	
CITY CARS	TN0007550015	CITY	A	11	Continu	18 000 000	284,76	0,94 %		11	1 249	19 788	15,820	-0,75 %				15,975	15,843	-0,83 %	12,700	34,41 %		1 847	353 818	5 350 876			
SMART TUNISIE	TNQPQXRODTH8	SMART	B	11	Continu	10 123 443	143,75	0,48 %		55	14 663	208 274	14,200	0,00 %				14,194	14,204	0,07 %	13,650	10,62 %	2	460 000	5 612 000	3 694	1 079 416	13 855 961	
MONOPRIX	TN0001000108	MNP	B	12	Fixing	25 345 736	140,92	0,47 %		3	1 500	8 340	5,560	0,00 %				5,560	5,560	0,00 %	3,550	56,62 %		605	278 614	1 273 948			
MAGASIN GENERAL	TN0006440010	MAG	B	12	Fixing	15 777 070	106,81	0,35 %		5	200	1 354	6,770	-0,73 %				6,820	6,770	-0,73 %	6,990	-3,15 %	3	2 255 000	15 807 550	215	2 268 267	15 901 190	
SOTUMAG	TN0006580013	MGR	B	11	Continu	13 200 000	93,85	0,31 %		1	1	7	7,110	1,28 %				7,017	7,110	1,33 %	6,250	21,44 %		1 401	410 865	2 586 492			
STA	TNNGTFLC2986	STA	B	11	Continu	2 000 000	49,20	0,16 %		16	556	13 800	24,600	-2,38 %				24,867	24,820	-0,19 %	21,000	26,86 %	6	1 081 223	26 381 841	3 221	1 749 482	42 113 210	
UADH	TN0007690019	UADH	S	99	Fixing	36 953 847	20,69	0,07 %					0,560	-3,45 %	B			0,580			0,540	3,70 %		1 481	1 337 077	657 346			
CELLCOM	TN0007590011	CELL	B	12	Fixing	4 461 532	8,88	0,03 %					1,990	0,00 %	NC			1,960			2,340	-14,96 %		1 193	565 860	1 151 058			
ASSURANCE						60 467 693	1 438,70	4,76 %	0	0	0	21	5 863	45 472								3	51 822	5 112 092	4 346	1 888 047	26 308 392		
STAR	TN0006060016	STAR	A	12	Fixing	2 307 693	449,98	1,49 %		1	48	9 360	194,990	-0,01 %				195,000	194,990	-0,01 %	178,000	14,26 %	2	17 736	3 595 265	1 076	63 018	12 442 305	
ASTREE	TN0003000452	AST	A	12	Fixing	6 000 000	290,52	0,96 %					48,420	0,00 %	NC						46,000	10,70 %	1	34 086	1 516 827	99	37 507	1 673 595	
ASSUR MAGHREBIA	TN0007830011	ASSMA	A	12	Fixing	4 500 000	223,20	0,74 %		5	57	2 832	49,600	-1,84 %				50,530	49,682	-1,68 %	51,480	2,47 %		458	25 221	1 274 709			
BH ASSURANCE	TN0006550016	BHASS	B	12	Fixing	2 660 000	172,50	0,57 %					64,850	0,00 %	NC						49,000	35,41 %		19	2 179	132 449			
TUNIS RE	TN0007380017	TRE	B	11	Continu	20 000 000	160,00	0,53 %		2	200	1 600	8,000	0,00 %					8,000			8,200	3,41 %		526	172 987	1 366 126		
ASSU MAGHREBIA VIE	TNDKJ8068X14	AMV	B	11	Continu	25 000 000	142,50	0,47 %		13	5 558	31 681	5,700	0,00 %				5,701	5,700	-0,02 %	6,150	-1,41 %		2 168	1 587 135	9 419 207			
SERVICES FINANCIERS						131 016 000	1 336,62	4,42 %	0	0	0	37	8 297	126 348								0	0	0	11 953	4 699 847	50 238 604		
SPDIT - SICAF	TN0001400704	SPDIT	A	11	Continu	28 000 000	344,40	1,14 %		2	68	836	12,300	0,00 %				12,300	12,291	-0,07 %	12,000	10,83 %		1 170	319 221	3 973 932			
TUNISIE LEASING F	TN0002100907	TLS	B	11	Continu	10 800 000	307,69	1,02 %		10	3 202	90 298	28,490	-0,38 %				28,600	28,200	-1,40 %	17,990	64,76 %	4	4 422	1 031 705	22 505 674			
ATL	TN0004700100	ATL	B	11	Continu	32 500 000	193,70	0,64 %		15	4 700	27 922	5,960	0,00 %				5,966	5,941	-0,42 %	4,250	48,47 %		2 927	2 223 310	11 232 292			
CIL	TN0004200853	CIL	B	12	Fixing	7 000 000	178,50	0,59 %		9	277	7 064	25,500	-3,77 %				26,500	25,500	-3,77 %	24,900	11,24 %		868	226 735	5 723 068			
ATTIJARI LEASING	TN0006610018	TJL	B	11	Continu	2 750																							

Séance du jour										Année 2025		
Secteur / Emetteur / Valeur	Code ISIN	MNEMO	Groupe	Echanges	Quantité	Capitaux en TND	Dernier cours	Indicateur	Echanges	Quantité	Capitaux en TND	
TECHNOLOGIE												
TELNET HOLDING												
TUN Da 1/10 010719	TN0007440035	TLN19	32					NC	24	88	52	
BANQUES												
ATTIJARI BANK												
TJARI - (Da)	TN0001600162	TJADA	32					NC	17	83	286	
TJARI - Da39	TN0001600261	TJA39	32					NC	1	11	24	
TJARI DA 1/40 250518	TN0001600501	TJA18	32	2	2	4	1,990		234	2.424	3.338	
TJARI DA 2/1 300425	TN823JXM775	TJA25	32	3	16	161	10,050		9.926	1.252.137	14.256.744	
BIAT												
BIAT Da32 4/60	TN0001800465	BIA32	32					NC	2	60	591	
BIAT Da36 1/24	TN0001800567	BIA36	32					NC	84	651	2.550	
BIAT DA 1/20 290620	TN0001800622	BIA20	32					NC	197	1.044	4.094	
BIAT DA 1/7 291124	TN63R78F70	BIA24	32					NC	774	2.274	27.752	
BH BANK												
BQ HABITAT (Da)	TN0001900612	BHDA	32					NC	5	12	3	
BH Da 1/20 150999	TN0001900679	BH12	32					NC	1	2	2	
BH Da1/25 14022000	TN0001900711	BH14	32					NC	5	55	7	
BHDA 1/15 28052007	TN0001900778	BHDA7	32					NC	0	0	0	
BH DA 1/3 270715	TN0001900901	BH15	32					NC	8	8	13	
BH DA 1/5 171117	TN0001900992	BH17	32					NC	23	59	57	
BT												
BQ DE TSIE - Da	TN0002200103	BTDA	32					NC	4	7	20	
BT Da 3/10 170599	TN0002200210	BT149	32					NC	4	7	52	
BT Da 7/10 120101	TN0002200251	BT154	32					NC	7	16	48	
BT Da 1/2 230506	TN0002200319	BTDA6	32					NC	2	2	15	
BT Da 1/2 100609	TN0002200327	BTDA9	32					NC	4	4	20	
BT Da 1/3 280613	TN0002200335	BT13	32					NC	20	29	45	
BT DA 1/5 03062016	TN0002200343	BT16	32					NC	39	74	94	
BT DA 1/4 04052018	TN0002200350	BT18	32	3	46	0	0,010		54	176	153	
BT DA 1/5 10052022	TNYHLWKDE97	BT22	32	2	2	0	0,010		97	453	325	
UBCI												
UBCI Da 1/6 010900	TN0002400570	UBC00	32					NC	6	6	15	
UBCI Da 3/7 010704	TN0002400646	UBC04	32					NC	7	8	54	
UBCI Da 1/2 150710	TN0002400653	UBC10	32					NC	0	0	0	
UBCI Da8/33 141013	TN0002400695	UBC13	32					NC	32	236	880	
BNA												
BNA DA 1/10 040509	TN0003100633	BNA09	32					NC	0	0	0	
BNA DA 1/10 200618	TN0003100740	BNA18	32					NC	8	11	0	
BNA DA 1/55 150419	TN0003100815	BNA19	32					NC	30	561	153	
AB												
AB Da 26 3/37	TN0003400108	AB26	32	1	20	110	5,500		5	67	345	
AB Da 29 3/40	TN0003400116	AB29	32					NC	0	0	0	
AB Da 34 2/59	TN0003400157	AB34	32					NC	8	171	194	
AB Da 1/2	TN0003400207	ABA38	32					NC	4	60	133	
ABDA 1/14 11122007	TN0003400272	ABDA7	32					NC	5	18	75	
AB Da 3/37 281209	TN0003400371	ABDA9	32					NC	7	87	525	
AB Da 1/10 110613	TN0003400454	AB13	32					NC	9	20	100	
AB DA 1/24 01082016	TN0003400512	AB16	32					NC	9	38	18	
AB DA 1/25 300617	TN0003400579	AB17	32					NC	46	336	168	
AB DA 1/7 12102023	TNMY01P21P97	AB23	32					NC	70	279	951	
AB DA 2/13 281024	TN66JFM5A518	AB24	32					NC	258	1.329	7.151	
ATB												
ATBDA1/7 0911105	TN0003600434	ATBDA	32					NC	2	15	6	
ATB Da 1/10 151208	TN0003600517	ATB08	32					NC	0	0	0	
ATB Da 1/16 161210	TN0003600616	ATB10	32					NC	2	11	0	
WIFAK INTERNATIONAL BANK												
WIFAK DA1/2 121015	TN0007200132	WIF15	32					NC	1	1	0	
ASSURANCE												
ASTREE												
AST Da 1/2 140817	TN0003000528	AST17	32					NC	0	0	0	
SERVICES FINANCIERS												
SPDIT SICAF												
SPDIT Da 1/24 3512	TN0001400720	SPD12	32					NC	4	17	0	
TUNISIE LEASING ET FACTORING												
TUN. LEAS. (Da 10)	TN0002100915	TLSDA	32					NC	0	0	0	
TLS Da 1/4	TN0002100956	TLDO1	32					NC	0	0	0	
TLS Da 1/5(021202)	TN0002100980	TLSD2	32					NC	0	0	0	
TLS Da 1/6(181203)	TN0002101012	TLSD3	32					NC	0	0	0	
TLS Da 1/7(061204)	TN0002101061	TLSD4	32					NC	0	0	0	
TLS Da1/5(010307)	TN0002101152	TLSD7	32					NC	0	0	0	
TLS Da 1/56 030308	TN0002101210	TLSD8	32					NC	2	2	0	
TLS Da 1/57 020309	TN0002101319	TLSD9	32					NC	2	0	0	
TLS Da 1/68 301309	TN0002101392	TLSD9	32					NC	14	77	16	
TLS Da 1/69 010210	TN0002101400	TLSD10	32					NC	12	93	36	
TLS Da 3/80 010213	TN0002101590	TLSD13	32					NC	37	516	387	
TL DA3/83 10022014	TN0002101749	TLSD4	32					NC	37	676	517	
TL DA2/43 02022015	TN0002101814	TLSD5	32					NC	21	217	81	
TLSDA1/23 010719	TN0002102044	TLSD9	32					NC	70	626	411	
CIL												
CIL DA 2007 1/4	TN0004201042	CIL07	32					NC	0	0	0	
CIL Da 1/5 301208	TN0004201117	CIL08	32					NC	1	3	38	
CIL Da 1/3 110610	TN0004201216	CIL10	32					NC	0	0	0	
CIL Da 1/4 030611	TN0004201281	CIL11	32					NC	1	1	10	
CIL DA2/5 15052023	TNEOEJ4P2R7	CIL23	32					NC	7	11	85	
ATL												
ATL Da 1/5 290808	TN0004700266	ATL08	32					NC	0	0	0	
ATL Da 2/17 261112	TN0004700472	ATL12	32					NC	5	21	10	
ATTIJARI LEASING												
ATTIJARI LS ROMPU	TN0006610141	TJLR	32					NC	0	0	0	
TJL DA 3/17 210717	TN0006610448	TJL17	32					NC	31	283	1.016	
BH LEASING												
ML DA 1/4 250515	TN0006720072	ML15	32					NC	6	10	0	
HANNIBAL LEASE												
HL DA 1/10 180817	TN0007310378	HL17	32					NC	5	39	26	
HL Da37/37 090720	TN0007310519	HL20	32					NC	11	478	1.412	
TELECOMMUNICATIONS												
SOTETEL												
SOTETEL Da1/6	TN0006530059	SOT01	32					NC	0	0	0	
SOT Da 1/5 010102	TN0006530067	SOT02	32					NC	0	0	0	
SOT Da 1/5 010703	TN0006530075	SOT03	32					NC	1	1	1	
SOT Da 1/10 150704	TN0006530083	SOT04	32					NC	5	14	8	
SOT Da1/22 010906	TN0006530091	SOT06	32					NC	3	8	0	
DISTRIBUTION												
MONOPRIX												
MONOPRIX Da	TN0001000116	MNPDA	32					NC	2	8	6	
MNP Da 1/2 100611	TN0001000124	MNP11	32					NC	7	7	7	
MNP Da 1/5 040309	TN0001000132	MNP12	32					NC	12	17	5	
MNP Da 1/5 160615	TN0001000140	MNP15	32					NC	8	14	7	
MAGASIN GENERAL												
MAG GEN Da 1/2	TN0006440028	MGDA4	32					NC	0	0	0	
SOTUMAG												
MGR Da1/3 050710	TN0006580021	MGR10	32					NC	3	3	3	
MGR DA 1/10 201217	TN0006580039	MGR17	32					NC	7	10	5	
ARTES												
ARTES Da1/4 230712	TN0007300023	ART12	32					NC	17	33	39	
ARTES Da1/5 040313	TN0007300031	ART13	32					NC	27	49	70	
CITY CARS												
CITY DA1/3 230919	TN0007550023	CTY19	32					NC	11	13	45	
SMART TUNISIE												
SMART DA1/5 070623	TN71DY8X6058	SMT23	32					NC	140	415	570	
SMART DA1/6 111124	TN7PHJLMS9QW2	SMT24	32	3	22	39	1,750		223	1.103	1.945	
VOYAGE ET LOISIRS												
TUNISAIR												
TUNISAIR - Da 01	TN0001200419	TAIDA	32					NC	19	60	4	
TUNISAIR - Da 04	TN0001200468	TAI04	32					NC	14	66	1	
TAIR Da1/10 010799	TN0001200476	TAI99	32					NC	36	325	5	
TAIR Da1/10 030700	TN0001200492	TAI00	32					NC	37	334	4	
TUNISAIR Da 1/10	TN0001200518	TAI01	32					NC	35	318	4	
TAIR Da1/22 310806	TN0001200534	TAI06	32					NC	53	566	6	
TAIR Da 1/5 010908	TN0001200542	TAI08	32					NC	62	235	11	
TAIR Da1/11 110709	TN0001200567	TAI09	32					NC	74	514	6	
SANTE												
UMIMED												
UMED D76/509 260716	TN0007720022	UMD16	32					NC	29	1.398	1.228	
UMD DA1/11/17 40817	TN0007720030	UMD17	32					NC	44	2.388	1.258	
AUTOMOBILES ET EQUIPEMENT												

ACHAT

Achat	Echanges	Quantité	Capitaux en TND	Capitaux en %
T. Libre	212 774	92 648 577	819 680 238	73,94%
OPCVM	20 808	14 101 303	168 004 021	15,15%
T. Géré	22 049	9 188 701	84 846 804	7,65%
Propre	1 681	1 910 785	17 731 683	1,60%
Etranger	1 206	1 085 110	14 631 519	1,32%
Contrat de liquidité / Rachat	1 311	615 308	3 377 255	0,30%
Etranger Géré	33	26 993	346 459	0,03%
Total	259 862	119 576 777	1 108 617 979	100,00%

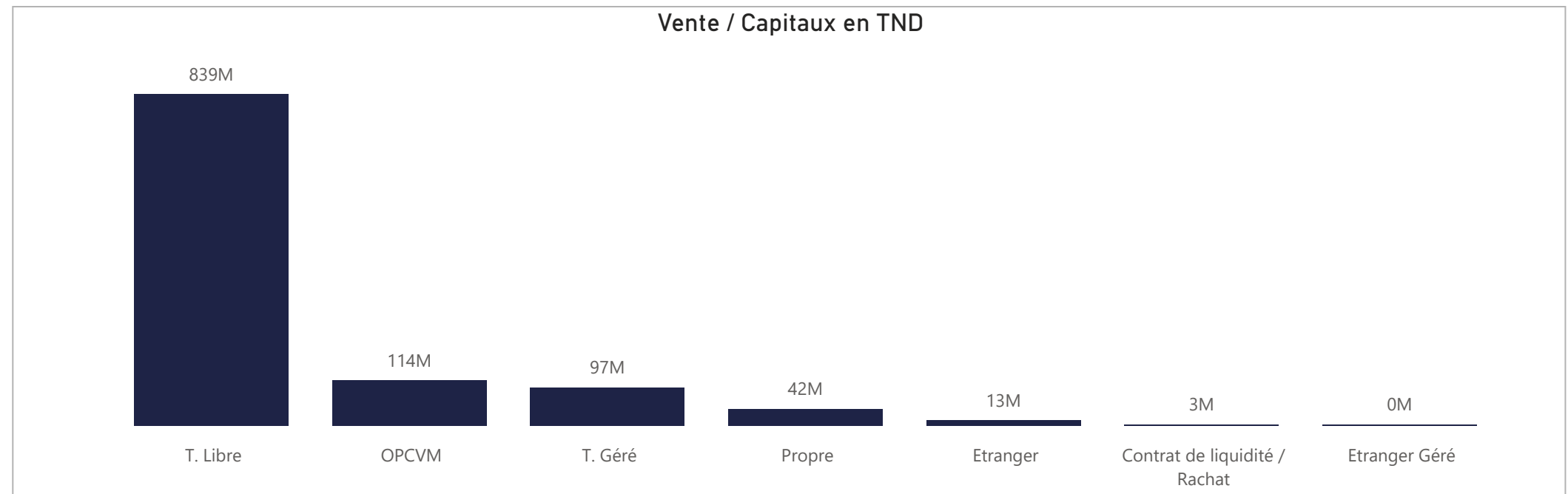
Achat / Capitaux en TND



VENTE

Vente	Echanges	Quantité	Capitaux en TND	Capitaux en %
T. Libre	197 871	94 395 599	838 659 095	75,65%
OPCVM	21 009	8 801 700	114 158 178	10,30%
T. Géré	33 302	10 507 966	97 066 259	8,76%
Propre	4 898	4 009 034	42 163 540	3,80%
Etranger	1 918	1 578 758	13 114 170	1,18%
Contrat de liquidité / Rachat	701	199 146	2 977 929	0,27%
Etranger Géré	163	84 574	478 808	0,04%
Total	259 862	119 576 777	1 108 617 979	100,00%

Vente / Capitaux en TND



ACHAT

Marché Principal

Mois	Contrat de liquidité / Rachat	Etranger	Etranger Géré	OPCVM	Propre	T. Géré	T. Libre	Total
janvier	288 356	419 638	6 429	19 172 354	1 969 755	12 358 439	96 066 249	130 281 220
février	940 726	1 217 078	21 094	28 766 147	394 941	10 131 637	76 544 864	118 016 486
mars	961 043	1 960 932	37 691	21 548 748	9 955 125	13 392 731	103 066 470	150 922 739
avril	508 022	940 858	12 350	23 289 579	2 645 356	16 198 554	136 622 685	180 217 403
mai	361 602	2 506 576	257 940	41 534 905	1 215 096	16 590 360	141 817 353	204 283 832
juin	255 297	6 767 166	10 955	24 192 029	580 803	12 884 516	183 509 766	228 200 531
juillet	62 210	819 271		9 500 259	970 608	3 290 568	82 052 851	96 695 766
1	6 054			315 931		88 363	1 786 760	2 197 108
2	6 313			847 370	49 457	312 058	4 353 626	5 568 824
3	6 299	9 929		866 659	100 120	201 064	1 677 281	2 861 353
4	11 670			2 016 603	10 322	373 699	2 830 303	5 242 597
7	8 710			1 211 816	73 202	81 673	2 184 613	3 560 015
8	5 364	529 814		424 891	143 507	450 429	2 192 168	3 746 173
9	5 912	139 700		1 460 689	594 000	836 555	2 668 228	5 705 083
10	5 651	139 827		1 850 646		490 592	3 732 691	6 219 407
11	6 236			505 654		456 135	60 627 181	61 595 205
Total	3 377 255	14 631 519	346 459	168 004 021	17 731 683	84 846 804	819 680 238	1 108 617 979

Marché de Bloc

Mois	Propre	T. Libre	Total
janvier		17 324 377	17 324 377
mars	8 623 845	17 491 258	26 115 103
avril		26 381 841	26 381 841
mai		19 285 380	19 285 380
juin		108 966 206	108 966 206
juillet		58 094 912	58 094 912
11		58 094 912	58 094 912
Total	8 623 845	247 543 975	256 167 819

VENTE

Marché Principal

Mois	Contrat de liquidité / Rachat	Etranger	Etranger Géré	OPCVM	Propre	T. Géré	T. Libre	Total
janvier	525 024	1 419 450	7 658	13 998 498	1 777 939	16 661 263	95 891 388	130 281 220
février	753 593	3 075 751	32 375	15 249 304	3 415 285	16 172 015	79 318 163	118 016 486
mars	253 079	1 852 422	27 151	18 382 868	11 771 101	13 622 088	105 014 031	150 922 739
avril	322 390	355 673	70 410	13 248 017	6 814 555	16 120 239	143 286 120	180 217 403
mai	440 744	1 693 231	300 718	22 545 077	15 591 110	14 433 840	149 279 113	204 283 832
juin	632 200	4 684 930	40 497	26 686 577	2 215 333	13 839 816	180 101 178	228 200 531
juillet	50 897	32 714		4 047 837	578 217	6 216 998	85 769 103	96 695 766
1	3 153			242 184		226 629	1 725 143	2 197 108
2	3 127			464 880	73 999	451 463	4 575 355	5 568 824
3	2 328	20 785		27 190	28 395	452 202	2 330 453	2 861 352
4	2 289			860 409	107 234	376 292	3 896 374	5 242 597
7	30 869			373 963		580 754	2 574 428	3 560 015
8	2 141			536 739	123 469	728 893	2 354 930	3 746 173
9	2 309			626 970	73 779	1 779 498	3 222 528	5 705 083
10	2 438	11 929		491 163	149 740	938 070	4 626 067	6 219 407
11	2 244			424 339	21 600	683 197	60 463 825	61 595 205
Total	2 977 929	13 114 170	478 808	114 158 178	42 163 540	97 066 259	838 659 095	1 108 617 979

Marché de Bloc

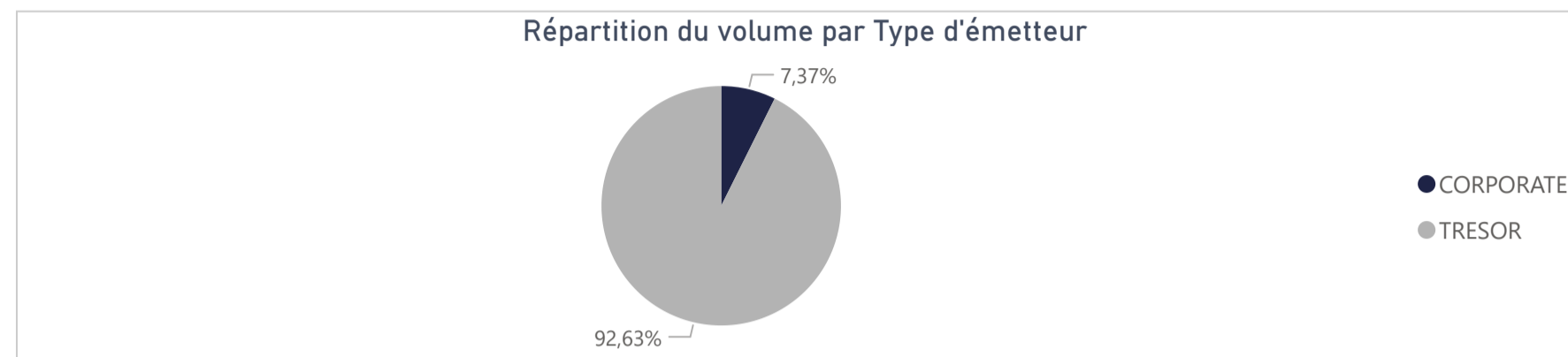
Mois	Propre	T. Libre	Total
janvier		17 324 377	17 324 377
mars	8 623 845	17 491 258	26 115 103
avril		26 381 841	26 381 841
mai	7 517 880	11 767 500	19 285 380
juin		108 966 206	108 966 206
juillet		58 094 912	58 094 912
11		58 094 912	58 094 912
Total	16 141 725	240 026 095	256 167 819

495 452 139

Capitaux traités sur l'année en TND

Marché	Echanges	Quantité	Capitaux en TND
Cote : Titres de Créances	388	3 410 744	495 452 139

Type d'émetteur	Echanges	Quantité	Capitaux en TND	Capitaux en %
TRESOR	307	2 933 913	458 947 240	92,63%
CORPORATE	81	476 831	36 504 899	7,37%
Total	388	3 410 744	495 452 139	100,00%



Achat	Echanges	Quantité	Capitaux en TND	Capitaux en %
OPCVM	193	3 335 788	493 169 966	99,54%
T. Libre	56	47 584	1 687 659	0,34%
T. Géré	139	27 372	594 513	0,12%
Total	388	3 410 744	495 452 139	100,00%

Vente	Echanges	Quantité	Capitaux en TND	Capitaux en %
T. Libre	117	726 648	266 512 312	53,79%
Propre	20	967 120	151 590 077	30,60%
OPCVM	107	1 680 622	76 843 867	15,51%
T. Géré	144	36 354	505 883	0,10%
Total	388	3 410 744	495 452 139	100,00%

Répartition des capitaux traités en TND par catégorie de donneurs d'ordres

ACHAT

Mois	OPCVM	T. Géré	T. Libre	Total
janvier	12 130 226	128 419	56 123	12 314 768
février	21 032 430	25 822	1 383 452	22 441 704
mars	71 517 776	69 633	421	71 587 830
avril	63 909 512	260 448	110 720	64 280 681
mai	45 423 603	66 804	111 817	45 602 225
juin	48 248 524	34 728	25 125	48 308 378
juillet	230 907 895	8 657		230 916 552
2	2 263			2 263
3	149			149
4		8 012		8 012
8		646		646
10	156 361			156 361
11	230 749 123			230 749 123
Total	493 169 966	594 513	1 687 659	495 452 139

VENTE

Mois	OPCVM	Propre	T. Géré	T. Libre	Total
janvier	8 323 595	723 196	130 658	3 137 319	12 314 768
février	12 966 239	1 650 135	13 175	7 812 156	22 441 704
mars	30 044 030	41 245 092	45 662	253 046	71 587 830
avril	710 190	62 981 673	77 610	511 208	64 280 681
mai	12 952 168	32 390 977	100 644	158 435	45 602 225
juin	11 820 983	6 889 850	129 477	29 468 068	48 308 378
juillet	26 662	5 709 154	8 657	225 172 079	230 916 552
2				2 263	2 263
3				149	149
4			8 012		8 012
8			646		646
10	26 662			129 699	156 361
11		5 709 154		225 039 969	230 749 123
Total	76 843 867	151 590 077	505 883	266 512 312	495 452 139

Séance du jour													Année 2025			
Valeur	Code ISIN	MNEMO	Groupe	Echanges	Quantité	Capitaux en TND	Clôture en %	Var. du Jour	Indicateur	VWAP Veille en %	VWAP en %	Var. VWAP	Ouverture en %	Echanges	Quantité	Capitaux en TND
BTA 6.3% Oct 2026	TN0008000580	B1026	21				97,400	0,00 %	NC				97,400	0	0	0
BTA6.7% Avril 2028	TN0008000606	B0428	21				93,100	0,00 %	NC				93,100	0	0	0
BTA 6.3% Mars 2026	TN0008000622	B0326	21				97,700	0,00 %	NC				95,950	2	63	61 954
BTA 6.6% Mars 2027	TN0008000655	B0327	21				93,950	0,00 %	NC				93,950	0	0	0
BTA 7,5% Juil 2032	TN0008000663	B0732	21				97,000	0,00 %	NC				97,000	0	0	0
BTA 7% Juil 2028	TN0008000697	B0728	21				90,500	0,00 %	NC				90,500	0	0	0
BTA 7,2% Fev 2027	TN0008000721	B0227	21	4	120 000	120 525 370	97,400	1,46 %			97,400		92,750	8	120 620	121 124 098
BTA 7,4% Fev 2030	TN0008000739	B0230	21				92,180	0,00 %	NC	92,180			90,390	5	330	302 243
BTA 7,2% Mai 2027	TN0008000747	B0527	21				96,510	0,00 %	NC				94,950	20	1 487	1 497 802
BTA 8% Nov 2030	TN0008000762	B1130	21				97,000	0,00 %	NC				97,000	0	0	0
BTA 7,3% Dec 2027	TN0008000770	B1227	21				91,050	0,00 %	NC				91,050	0	0	0
BTA 7,5% Janv 2028	TN0008000796	B0128	21				100,000	0,00 %	NC				100,000	0	0	0
BTA 8% Mars 2033	TN0008000804	B0333	21				100,000	0,00 %	NC				100,000	0	0	0
BTA 7,5% Dec 2028	TN0008000812	B1228	21	1	5 760	5 709 154	94,720	-5,28 %			94,720		100,000	1	5 760	5 709 154
BTA 8% Nov 2025	TN0XRGY8R8L	B1125	21	1	99 552	104 514 599	99,900	0,55 %			99,900		98,500	3	99 556	104 518 650
BTA 8,8% Sept 2032	TNJL4N15D7B2	B0932	21				100,000	0,00 %	NC				100,000	0	0	0
BTA 8% Janv 2029	TNHUVZNLATV4	B0129	21				100,000	0,00 %	NC				100,000	0	0	0
BTA 8,25% Juin2031	TNN0500RH1F1	B0631	21				100,000	0,00 %	NC				100,000	0	0	0
BTA 9% sept 2029	TNLRQIP0QY4	B0929	21				100,000	0,00 %	NC				100,000	0	0	0
BTA 9,4% aout 2033	TNNUS2JABSF6	B0833	21				100,000	0,00 %	NC				100,000	0	0	0
BTA 9,5% aout 2035	TN19GXXADLDO	B0835	21				100,000	0,00 %	NC				100,000	0	0	0
BTA 9,70% Oct 2027	TN9EGH9CQ82	B1027	21				100,000	0,00 %	NC				100,000	0	0	0
BTA 9,87% Oct 2031	TNOODT102PF5	B1031	21				100,000	0,00 %	NC				100,000	0	0	0
BTA 9,80% Oct 2028	TN875F5T9RO3	B1028	21				100,000	0,00 %	NC				100,000	0	0	0
BTA 9,89% Juin2033	TNISBPOGW9F1	B0633	21				100,000	0,00 %	NC				100,000	0	0	0
BTA 9,90% Dec 2034	TNXJGTAROH4	B1234	21				100,000	0,00 %	NC				100,000	0	0	0
BTA 9,87% Janv2032	TNCYAUIJL413	B0132	21				101,590	0,00 %	NC				100,000	5	47 500	48 834 136
BTA 9,83% mars2034	TNV7HGOQTYL8	B0334	21				100,000	0,00 %	NC				100,000	0	0	0
BTA 9,28% juin2028	TNL8K8A9Q440	B0628	21				100,000	0,00 %	NC				100,000	0	0	0
BTA 9,49% juin2034	TNBF55VWBO32	B0634	21				100,000	0,00 %	NC				100,000	0	0	0
BTA 9,37% juin2029	TNNC6SZ1UFM6	B0629	21				100,000	0,00 %	NC				100,000	0	0	0
ENAT2021 8,70%A PP	TN0008000820	NA26	21				97,500	0,00 %	NC				99,130	7	7 137	75 711
E NAT 2021 8,80% B	TN0008000838	NB26	21				100,000	0,00 %	NC				100,000	8	195 500	20 973 322
E NAT 2021 8,90% C	TN0008000846	NC28	21				93,000	0,00 %	NC				93,000	0	0	0
ENAT22021 8,70%APP	TN0008000887	NA226	21				97,000	0,00 %	NC				95,000	1	7	70
ENAT2 2021 8,80% B	TN0008000895	NB226	21				100,000	0,00 %	NC				100,000	2	50 000	5 253 151
ENAT2 2021 8,90% C	TN0008000903	NC228	21				95,000	0,00 %	NC				96,000	3	11	11 149
ENAT2 HASSAN21 APP	TN0008000853	NH226	21				100,000	0,00 %	NC				100,000	0	0	0
ENAT32021 8,70%APP	TNZBXQU5RZ91	NA3F6	21				96,500	0,00 %	NC				99,990	23	285 078	2 920 399
ENT32021T+2,45%APP	TNSUXW7EBUQ0	NA3V6	21				95,000	0,00 %	NC				100,000	2	255	2 470
ENAT3 2021 8,80% B	TNYZ06UGUZ33	NB3F6	21				93,000	0,00 %	NC				100,000	3	6 495	665 722
ENAT32021 T+2,55%B	TN5QHXZ8T348	NB3V6	21				100,000	0,00 %	NC				100,000	1	50 000	5 082 214
ENAT3 2021 8,90% C	TN3QL5M1QLW6	NC3F8	21				100,000	0,00 %	NC				100,000	0	0	0
ENAT32021 T+2,65%C	TNJP2LP1CVE1	NC3V8	21				100,000	0,00 %	NC				100,000	0	0	0
ENAT3 HASSAN21 APP	TNE5I87AYZT5	NHA36	21				100,000	0,00 %	NC				100,000	0	0	0
ENAT3 HASSAN2021 B	TNVSDDL2VYJ5	NHB36	21				100,000	0,00 %	NC				100,000	0	0	0
ENAT3 HASSAN2021 C	TNJQ3VIAM1R9	NHC38	21				100,000	0,00 %	NC				100,000	0	0	0
ENAT1 2022 A 8,80%	TNPSLPEJVO7	NAF27	21				93,500	0,00 %	NC				93,500	31	335 537	3 627 871
ENAT1 2022A T+2,4%	TNLEG08CKWX3	NAV27	21				92,500	0,00 %	NC				92,500	0	0	0
ENAT1 2022 B 8,90%	TNHG2VXQ3BG0	NBF29	21				100,000	0,00 %	NC				100,000	5	82 462	6 809 602
ENAT1 2022B T+2,5%	TN0OU20VQY55	NBV29	21				100,000	0,00 %	NC				100,000	0	0	0
ENAT1 2022 C 9,10%	TN5XXZ454U2	NCF32	21				99,000	0,00 %	NC				94,000	3	7 559	809 249
ENAT1 2022CT+2,65%	TNQHMI7RIBR5	NCV32	21				100,000	0,00 %	NC				100,000	0	0	0
ENAT1 HASSAN2022 A	TNCDR74CL701	NHA27	21				100,000	0,00 %	NC				100,000	0	0	0
ENAT1 HASSAN2022 B	TNBHB9XIP394	NHB29	21				100,000	0,00 %	NC				100,000	0	0	0
ENAT1 HASSAN2022 C	TNW1CN5IMST4	NHC32	21				100,000	0,00 %	NC				100,000	0	0	0
ENAT22022 9,25%APP	TNJ1M12AWYGS	NA2F7	21				100,000	0,00 %	NC				100,000	16	132 071	1 386 945
ENT2 22 T+2,15%APP	TNQCK0BPZ5A4	NA2V7	21				100,000	0,00 %	NC				100,000	1	1 000	10 918
ENAT2 2022 9,35% B	TNQVHB5WZ2K2	NB2F9	21				100,000	0,00 %	NC				100,000	1	250	26 588
ENAT22022 T+2,2% B	TNFOWIRG8H7	NB2V9	21				100,000	0,00 %	NC				100,000	0	0	0
ENAT2 2022 9,60% C	TNI9EO2MTU05	NC2F2	21				99,270	0,00 %	NC				99,270	0	0	0
ENAT2 2022T+2,40%C	TN11TIB0EPV4	NC2V2	21				100,000	0,00 %	NC				100,000	0	0	0
ENAT2 HASSAN22 APP	TNM46OWVRPO6	NH2A7	21				65,000	0,00 %	NC				65,000	0	0	0
ENAT2 HASSAN2022 B	TNU9AUB15T16	NH2B9	21				100,000	0,00 %	NC				100,000	0	0	0
ENAT2 HASSAN2022 C	TN714WHHNWN4	NH2C2	21				100,000	0,00 %	NC				100,000	0	0	0
ENAT32022 9,25%APP	TNXXNSU5ILB12	NA3F7	21				93,000	0,00 %	NC				93,500	1	500	4 987
ENT3 22 T+2,15%APP	TNWL1ODSWXK1	NA3V7	21				99,000	0,00 %	NC				99,000	0	0	0
ENAT3 2022 9,35% B	TNRGVSC8DE36	NB3F9	21				100,170	0,00 %	NC				100,000	2	80 000	8 577 162
ENAT32022 T+2,2% B	TNOJN6PVVH38	NB3V9	21				100,000	0,00 %	NC				100,000	0	0	0
ENAT3 2022 9,60% C	TN4A4WPDZOC1	NC3F2	21				100,000	0,00 %	NC				100,150	1	80	8 372
ENAT3 2022T+2,40%C	TNIZ090ISG66	NC3V2	21				100,000	0,00 %	NC				100,000	0	0	0
ENAT42022 9,35%APP	TNOAYHSVTHY1	NA4F7	21				95,000	0,00 %	NC				93,000	16	14 903	150 053
ENAT4 2022 T+2% APP	TN2MVOGUKOAA5	NA4V7	21				94,000	0,00 %	NC				94,000	0	0	0
ENAT4 2022 9,4% B	TNWRCVSYL730	NB4F9	21				94,000	0,00 %	NC				94,000	0	0	0
ENAT42022T+2,05% B	TN7PM93UZP50	NB4V9	21				100,000	0,00 %	NC				100,000	2	132 000	13 720 512
ENAT4 2022 9,60% C	TNEFT8MXYZ3	NC4F2	21				100,000	0,00 %	NC				100,000	0	0	0
ENAT4 2022T+2,25%C	TNVF5FLG1FH4															

Séance du jour														Année 2025			
Valeur	Emetteur	Code ISIN	MNEMO	Groupe	Echanges	Quantité	Capitaux en TND	Clôture en %	Var. du Jour	Indicateur	VWAP Veille en %	VWAP en %	Var. VWAP	Ouverture en %	Echanges	Quantité	Capitaux en TND
BTE0930 5.85%AP20	BTE	TN0001300607	BE10B	21				100,000	0,00 %	NC				100,000	0	0	0
BTE0232 6.25%P20	BTE	TN0001300623	BE11F	21				100,000	0,00 %	NC				100,000	0	0	0
BTEB0127 11.5%P7-2	BTE	TN0001300680	BE9BF	21				100,000	0,00 %	NC				100,000	0	0	0
BTEB0127T+3.25P7-2	BTE	TN0001300698	BE9BV	21				100,000	0,00 %	NC				100,000	0	0	0
BSA0627 8.75% P5PP	BIAT	TN059Z110G78	B22AF	21				100,000	0,00 %	NC				100,000	0	0	0
BSA0627T+2.55%P5PP	BIAT	TN2XZZTDCR70	B22AV	21				100,000	0,00 %	NC				100,000	0	0	0
BSB0627 8.75% P5	BIAT	TNBLRFH96SL4	B22BF	21				100,130	0,00 %	NC				100,130	0	0	0
BSB0627T+2.55% P5	BIAT	TNUALDKV3BS3	B22BV	21				100,000	0,00 %	NC				100,000	0	0	0
BSC0627 9.15% IF5	BIAT	TNODT45XV9P9	B22CF	21				98,440	0,00 %	NC				98,440	0	0	0
BSC0627T+2.95% IF5	BIAT	TN9MG9S138K0	B22CV	21				102,440	0,00 %	NC				99,970	6	537	59 475
BSD0629 9.20% P7-2	BIAT	TN8J8QFA4123	B22DF	21				100,000	0,00 %	NC				100,000	0	0	0
BSD0629 T+3% P7-2	BIAT	TNGOJL11N67	B22DV	21				100,000	0,00 %	NC				100,000	0	0	0
BSE0629 9.45% IF7	BIAT	TNPZ2BZUFO23	B22EF	21				100,000	0,00 %	NC				100,000	0	0	0
BSE0629T+3.25% IF7	BIAT	TN4IAOG12753	B22EV	21				100,000	0,00 %	NC				100,000	0	0	0
BSF0632 9.60%P10-5	BIAT	TNGQ611JKPR4	B22FF	21				100,000	0,00 %	NC				100,000	0	0	0
BSF0632T+3.35P10-5	BIAT	TNDIUT047VF9	B22FV	21				100,180	0,00 %	NC				100,180	0	0	0
BSG0632 9.70% IF10	BIAT	TNFSFT39R800	B22GF	21				100,760	0,00 %	NC				100,760	0	0	0
BSG0632T+3.45%IF10	BIAT	TNHD4NKEWF69	B22GV	21				100,000	0,00 %	NC				100,000	0	0	0
BH SC0326 10.3P7-2	BH BANK	TN0001901115	B59CF	21				100,000	0,00 %	NC				100,000	0	0	0
BH SC0326T+2.6P7-2	BH BANK	TN0001901123	B59CV	21				100,000	0,00 %	NC				100,000	0	0	0
BHSA1026T+2.55P5-1	BH BANK	TNSH8NXC1WC4	BS21A	21				100,860	0,00 %	NC				101,490	2	70	3 716
BHSB1026T+2.7%INF5	BH BANK	TNIHW049ARG5	BS21B	21				100,000	0,00 %	NC				100,000	0	0	0
BH SC1028 9.1%P7-2	BH BANK	TN0PIDORGA6E	BS21C	21				100,000	0,00 %	NC				99,240	2	2 246	187 021
BHSD1028T+2.9%P7-2	BH BANK	TNA4HARL4UU5	BS21D	21				100,000	0,00 %	NC				100,000	0	0	0
STB0528T+1.75%AP20	STB	TN0002601003	STB8C	21				100,000	0,00 %	NC				100,000	0	0	0
STB0533 T+2.0%AP25	STB	TN0002601011	STB8D	21				100,000	0,00 %	NC				100,000	0	0	0
STB SC1126 11%P7-2	STB	TN0002601169	S91CF	21				100,150	0,00 %	NC				100,150	0	0	0
STBSC1126T+2.8P7-2	STB	TN0002601177	S91CV	21				100,000	0,00 %	NC				100,000	0	0	0
STBSD1126 11.5%IF7	STB	TN0002601185	SB91D	21				100,000	0,00 %	NC				100,000	0	0	0
STB SC0427 11%P7-2	STB	TN0002601219	S20CF	21				100,150	0,00 %	NC				100,150	0	0	0
STBSA0127 8.7% AP5	STB	TNWQSQOMZ65V8	S21AF	21				99,520	0,00 %	NC				99,520	0	0	0
STBSA0127T+2.3%AP5	STB	TN8X3GZLYOR8	S21AV	21				98,820	0,00 %	NC				99,300	2	140	5 722
STBSB0127 8.95%IF5	STB	TNTGLIP3KDL6	S21BF	21				100,000	0,00 %	NC				100,000	0	0	0
STBSB0127T+2.55IF5	STB	TN4U MPL967X2	S21BV	21				100,000	0,00 %	NC				100,000	0	0	0
STBSC0127 9.1% AP5	STB	TNXFR5BNBPM9	S21CF	21				100,000	0,00 %	NC				100,000	0	0	0
STBSC0127T+2.7%AP5	STB	TN2MYCP047G7	S21CV	21				100,000	0,00 %	NC				100,000	0	0	0
STBSD0127 9.35%IF5	STB	TNL6Z2LXMEP5	S21DF	21				100,000	0,00 %	NC				100,000	1	2 200	224 227
STBSE0127 8.7% AP5	STB	TNOR77XCOAH0	S21EF	21				100,000	0,00 %	NC				100,000	0	0	0
BNASB0825 8.5%P7-2	BNA	TN0003100773	BNSBF	21				100,000	0,00 %	NC				100,000	0	0	0
BNASB825T+2.25P7-2	BNA	TN0003100781	BNSBV	21				100,000	0,00 %	NC				100,000	0	0	0
AB0528 7.0%AP20	AB	TN0003400330	ABSBB	21				100,000	0,00 %	NC				100,000	0	0	0
AB0825 T+0.85%AP15	AB	TN0003400405	AB825	21				100,000	0,00 %	NC				100,000	0	0	0
AB SA0226 9% AP5PP	AB	TN0003400652	ABS3A	21				98,500	0,00 %	NC				98,500	0	0	0
AB SB0226 9.2% AP5	AB	TN0003400660	ABS3B	21				99,990	0,00 %	NC				99,200	4	96 200	1 964 667
ABSC0228 9.4%AP7-2	AB	TN0003400678	ABS3C	21				100,000	0,00 %	NC				100,000	0	0	0
AB SA0428T+2.7P7-2	AB	TN0003400686	ABS1A	21				100,000	0,00 %	NC				100,000	0	0	0
AB SB0431T+2.8AP10	AB	TN0003400694	ABS1B	21				100,000	0,00 %	NC				100,000	0	0	0
ABSA1028 10.05%AP5	AB	TNDE9EH75A12	AB3AF	21				100,000	0,00 %	NC				100,000	2	11 500	945 221
ABSA1028T+2.15%AP5	AB	TNL8PGUB9C93	AB3AV	21				100,000	0,00 %	NC				100,000	0	0	0
ABSC1030 10.2%P7-2	AB	TN5PTKYMCD13	AB3CF	21				100,000	0,00 %	NC				100,000	0	0	0
ABSC1030T+2.3%P7-2	AB	TNTMJ1DJ45H4	AB3CV	21				100,000	0,00 %	NC				100,000	0	0	0
ABSD1030 10.3% IF7	AB	TN0GGA4FRX47	AB3DF	21				100,000	0,00 %	NC				100,000	0	0	0
ABSD1030 T+2.4%IF7	AB	TNR3ZRJWC984	AB3DV	21				100,000	0,00 %	NC				100,000	0	0	0
ATB0527T+1.75%AP20	ATB	TN0003600491	ATB7C	21				100,000	0,00 %	NC				100,000	0	0	0
ATB0532T+2.0%AP25	ATB	TN0003600509	ATB7D	21				100,000	0,00 %	NC				100,000	0	0	0
ATB0529 5.9%P20-5	ATB	TN0003600582	ATB82	21				100,000	0,00 %	NC				100,000	0	0	0
ATBSB0328T+2.1AP10	ATB	TN0003600657	ATBSB	21				100,000	0,00 %	NC				100,000	0	0	0
UIB0729 5.85%AP20	UIB	TN0003900248	UB91C	21				95,000	0,00 %	NC				100,000	2	319	7 922
UIB0831 6.3%P20	UIB	TN0003900263	U111B	21				91,570	0,00 %	NC				90,330	7	2 457	81 753
UIB0133 6.70% AP20	UIB	TN0003900305	UB21C	21				100,000	0,00 %	NC				100,000	0	0	0
BTQ0230 5.85%P20	BTQ	TN0004620142	BTQ9D	21				100,000	0,00 %	NC				100,000	0	0	0
BTQ0130 T+2.5% AP5	BTQ	TN3Z8RRRN997	BTK2A	21				100,000	0,00 %	NC				100,000	1	8 000	835 329
WIBIC0626 10.75%P7	WIFACK INTERNATIONAL BANK	TN0007200199	WB19C	21				98,000	0,00 %	NC				98,000	0	0	0
WIB ID 0626 11%P7	WIFACK INTERNATIONAL BANK	TN0007200207	WB19D	21				95,000	0,00 %	NC				95,000	0	0	0
WIB A 0128 9.25%AP5	WIFACK INTERNATIONAL BANK	TNR4CLXNS261	WB22A	21				100,000	0,00 %	NC				100,000	0	0	0
WIBB0130 9.75%P7-2	WIFACK INTERNATIONAL BANK	TNGK3B3UUB12	WB22B	21				100,000	0,00 %	NC				100,000	0	0	0
WC0133 10.25%P10-2	WIFACK INTERNATIONAL BANK	TNMC9HTIB5A4	WB22C	21				100,000	0,00 %	NC				100,000	0	0	0
ABCB0627 11.5%P7-2	ABC TUNISIE	TN0007780075	AC20B	21				100,000	0,00 %	NC				104,900	1	920	61 218
TLFSB 0126 11%P7-2	TUNISIE LEASING ET FACTORING	TN0002102085	T85BF	21				100,600	0,00 %	NC				100,600	0	0	0
TLFSB 0126T+3%P7-2	TUNISIE LEASING ET FACTORING	TN0002102093	T85BV	21				100,000	0,00 %	NC				100,000	0	0	0
TL B0626 11.7%P7-2	TUNISIE LEASING ET FACTORING	TN0002102127	T91BF	21				102,630	0,00 %	NC				102,630	0	0	0
TLS 50126 10.25%P5	TUNISIE LEASING ET FACTORING	TN0002102143	T20SF	21				100,000	0,00 %	NC				100,000	0	0	0
TLFA0426 9.70%AP5	TUNISIE LEASING ET FACTORING	TN0002102150	T211A	21				99,510	0,00 %	NC				100,000	1	100	2 031
TLF SA1026 9.8%AP5	TUNISIE LEASING ET FACTORING	TNZ5BU7F6WY7	T215A	21				100,880	0,00 %	NC				100,000	1	500	20 831
TLF 0427 9.6% AP5	TUNISIE LEASING ET FACTORING	TNJV16N2AEP6	TL22F	21				100,440	0,00 %	NC				100,440	0	0	0
TLF0427 T+2.75%AP5	TUNISIE LEASING ET FACTORING	TNKU48FZVRH1	TL22V	21				100,000	0,00 %	NC				100,000	0	0	0
TLF 1027 10% AP5	TUNISIE LEASING ET FACTORING	TNKXV8MEDJE3	T222F	21				100,000	0,00 %	NC				100,000	0	0	0
TLF1027 T+2.75%AP5	TUNISIE LEASING ET FACTORING	TNR0099VZUY8	T222V	21				100,000	0,00 %	NC				100,000	0	0	0
TLF0428 10.55% AP5	TUNISIE LEASING ET FACTORING	TN99P7ZUERY9	TL231	21				100,000	0,00 %	NC				100,000	0	0	0
TLF0129 10.70% AP5	TUNISIE LEASING ET FACTORING	TNMCJHUZPRD0	TL23F	21				99,130	0,00 %	NC				100,500	6	1 572	131 299
TLF0129T+2.5%AP5	TUNISIE LEASING ET FACTORING	TNQYE48RCJT2	TL23V	21				100,000	0,00 %	NC				100,000	0	0	0
TLF0529 10.60% AP5	TUNISIE LEASING ET FACTORING	TN45CYEXIYV5	TL24F	21				100,000	0,00 %	NC				100,000	1	20 000	2 164 373
TLF 0529T+2.5																	

45 191 000

Capitaux traités sur l'année en TND

Cotation électronique

Echanges	Quantité	Capitaux en TND
2 534	1 920 039	5 188 845

Répartition par catégorie de donneurs d'ordres

Achat	Echanges	Quantité	Capitaux en TND	Capitaux en %
T. Libre	2 427	1 833 984	4 962 690	95,64%
T. Géré	106	85 055	223 995	4,32%
Etranger Géré	1	1 000	2 160	0,04%
Total	2 534	1 920 039	5 188 845	100,00%

Vente	Echanges	Quantité	Capitaux en TND	Capitaux en %
T. Libre	2 079	1 607 626	4 330 644	83,46%
T. Géré	409	275 913	746 288	14,38%
Etranger Géré	25	21 500	64 713	1,25%
Propre	21	15 000	47 200	0,91%
Total	2 534	1 920 039	5 188 845	100,00%

Cotation sur Panneaux : Les enchères

Echanges	Quantité	Capitaux en TND
162	2 111 098	40 002 155

Répartition par catégorie de donneurs d'ordres

Achat	Echanges	Quantité	Capitaux en TND	Capitaux en %
T.Libre	140	1 962 375	39 026 420	97,56%
T.Géré	22	148 723	975 736	2,44%
Total	162	2 111 098	40 002 155	100,00%

Vente	Echanges	Quantité	Capitaux en TND	Capitaux en %
T.Géré	24	411 748	22 126 299	55,31%
T.Libre	138	1 699 350	17 875 856	44,69%
Total	162	2 111 098	40 002 155	100,00%

Le Marché Hors Cote : Activité par valeur sur le système de cotation électronique

Séance du jour												Année 2025					
Valeur	Code ISIN	MNEMO	Groupe	Echanges	Quantité	Capitaux en TND	Clôture	Var. du Jour	Indicateur	VWAP Veille	VWAP	Var. VWAP	Ouverture	Rendement annuel	Echanges	Quantité	Capitaux en TND
SITEX	TN0004300307	SITEX	13				2,890	0,00 %	NC				3,350	-13,73 %	11	1 178	4 174
STE TUN. DU SUCRE	TN0006170013	STS	13				8,550	0,00 %	NC				11,620	-26,42 %	25	1 508	15 000
BNA ASSURANCES	TN0007680010	AMI	13	17	7 561	22 834	3,020	-2,58 %		3,100	3,020	-2,58 %	2,450	23,27 %	2 487	1 917 045	5 169 621
Total				17	7 561	22 834							2 523		1 919 731	5 188 796	

Lignes secondaires

Séance du jour										Année 2025		
Emetteur / Valeur	Code ISIN	MNEMO	Groupe	Echanges	Quantité	Capitaux en TND	Dernier cours	Indicateur		Echanges	Quantité	Capitaux en TND
BNA ASSURANCES												
AMI DA 1/4 110817	TN0007680044	AMI17	33					NC		0	0	0
AMI DA27/35 241120	TN0007680051	AMI20	33					NC		11	308	49
Total				0	0	0				11	308	49