

Sommaire

Page

-Indicateurs de la séance & Activité des marchés

2

-Palmarès de la Séance

3

-Activité des marchés sur l'année

4

-Le Marché Principal

5

· Activité sur l'année par compartiment et par groupe de cotation

5

· Activité détaillée par valeur

6

· Répartition du volume des transactions sur l'année par catégorie de donneurs d'ordres

8

-Le Marché Obligataire

10

-Le Marché Hors-cote

13

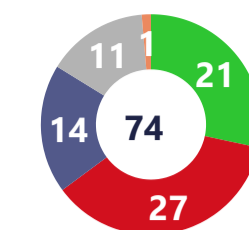
Capitaux traités en TND		
Séance du jour	Cumul annuel 2025	
3 791 605 Total	2 703 117 982 Total	62,85 %
3 746 173 Cote : Titres de Capital	1 035 098 283 Cote : Titres de Capital	41,74 %
646 Cote : Titres de créance	264 546 655 Cote : Titres de créance	306,19 %
44 787 Hors Cote	45 095 895 Hors Cote	431,30 %
0 Enregistrements	1 355 599 565 Enregistrements	58,36 %
0 Déclarations	2 777 583 Déclarations	1573,65K%

Quantités traitées		
Séance du jour	Cumul annuel 2025	
402 488 Total	170 918 258 Total	29,54 %
388 472 Cote: Titres de capital	113 081 007 Cote: Titres de capital	33,60 %
63 Cote: Titres de Créance	3 183 404 Cote: Titres de créance	191,74 %
13 953 Hors Cote	4 000 277 Hors cote	173,58 %
0 Enregistrements	50 652 663 Enregistrements	13,21 %
0 Déclarations	907 Déclarations	12857,14 %

Nombre de Transactions		
Séance du jour	Cumul annuel 2025	
1 336 Total	259 175 Total	41,25 %
1 312 Cote: Titres de capital	255 430 Cote: Titres de capital	41,71 %
2 Cote : Titres de créance	380 Cote : Titres de créance	-70,43 %
22 Hors cote	2 614 Hors cote	125,93 %
0 Enregistrements	748 Enregistrements	-5,32 %
0 Déclarations	3 Déclarations	50,00 %

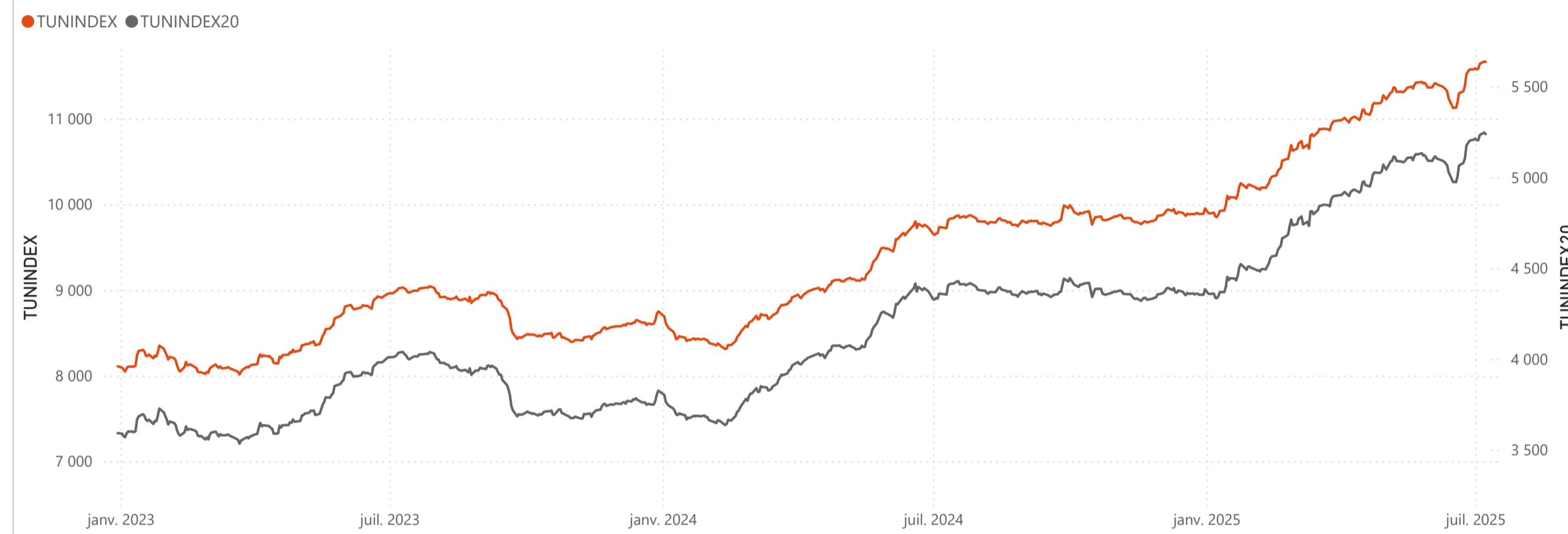
Cap. Boursière en MD	
30 165	
0,04 % Var. Jour	13,97 % Var. annuelle

Marchés	Echanges Bloc	Quantité Bloc	Capitaux Bloc	Echanges	Quantité	Capitaux en TND
Marché Principal	0	0	0	1 312	388 472	3 746 173

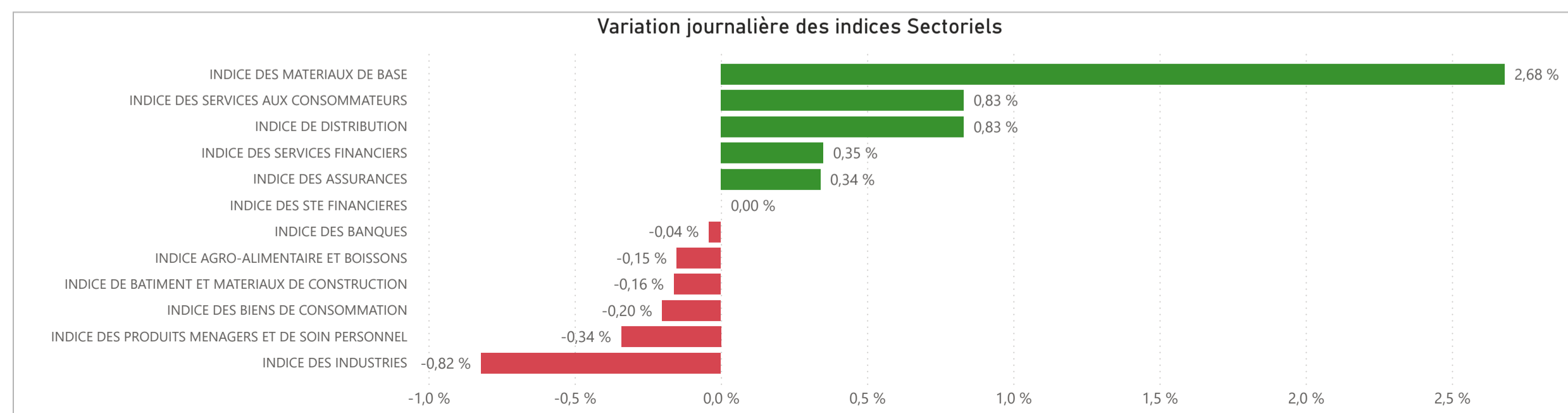


● Housse ● Baisse ● Inchangé ● NC ● Suspendu

TUNINDEX	-0,04 %	17,18 %	Plus haut de l'année	Plus bas de l'année	TUNINDEX20	-0,16 %	19,49 %	Plus haut de l'année	Plus bas de l'année
11 663,57	Var. du Jour	Var. année	11 668,65	9 852,65	5 238,48	Var. du Jour	Var. année	5 246,70	4 334,94
			07/07/2025	08/01/2025				07/07/2025	08/01/2025



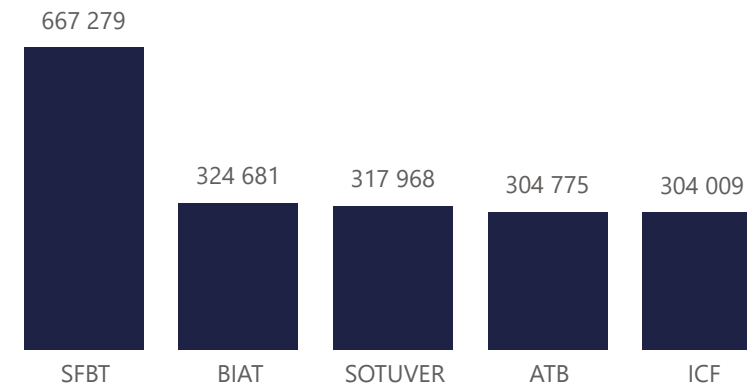
INDICES SECTORIELS	Indice du Jour	Indice Veille	Var. du Jour	Var. sur l'année	Poids dans TUNINDEX	Plus haut de l'année	Plus bas de l'année
INDICE DES STE FINANCIERES	8 593,11	8 592,97	0,00 %	14,98 %	57,88 %	04/07/2025	8 620,18
INDICE DES BANQUES	7 924,73	7 928,14	-0,04 %	14,36 %	51,15 %	07/05/2025	7 996,84
INDICE DES ASSURANCES	16 756,14	16 700,13	0,34 %	10,15 %	3,20 %	08/07/2025	16 756,14
INDICE DES SERVICES FINANCIERS	16 261,20	16 204,42	0,35 %	30,02 %	3,53 %	27/06/2025	16 486,98
INDICE DES SERVICES AUX CONSOMMATEURS	3 922,86	3 890,45	0,83 %	25,40 %	3,41 %	08/07/2025	3 922,86
INDICE DE DISTRIBUTION	6 180,45	6 129,39	0,83 %	25,40 %	3,41 %	08/07/2025	6 180,45
INDICE DES BIENS DE CONSOMMATION	10 560,72	10 581,78	-0,20 %	30,59 %	23,91 %	07/07/2025	10 581,78
INDICE AGRO-ALIMENTAIRE ET BOISSONS	13 064,86	13 085,14	-0,15 %	32,47 %	18,32 %	07/07/2025	13 085,14
INDICE DES PRODUITS MENAGERS ET DE SOIN PERSONNEL	3 311,82	3 323,22	-0,34 %	24,77 %	5,59 %	07/07/2025	3 323,22
INDICE DES INDUSTRIES	1 814,73	1 829,78	-0,82 %	-1,22 %	9,84 %	14/02/2025	1 868,46
INDICE DE BATIMENT ET MATERIAUX DE CONSTRUCTION	765,92	767,11	-0,16 %	-5,48 %	3,82 %	14/01/2025	838,63
INDICE DES MATERIAUX DE BASE	6 674,73	6 500,76	2,68 %	30,72 %	2,86 %	08/07/2025	6 674,73



Valeurs les plus actives

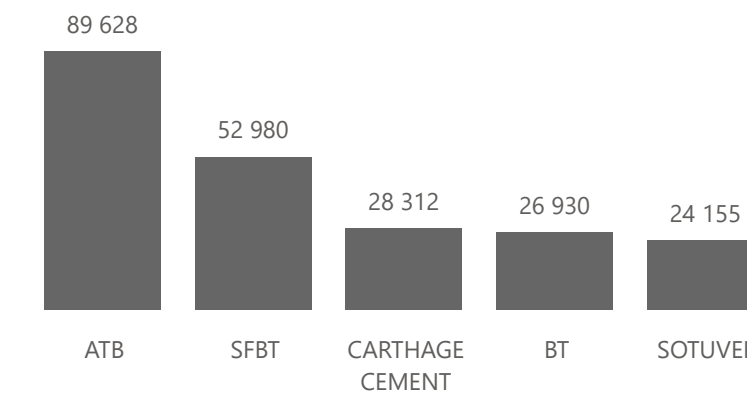
Valeur	Compartiment	Groupe	Capitaux en TND
SFBT	A	11	667 279
BIAT	A	11	324 681
SOTUVER	A	11	317 968
ATB	A	11	304 775
ICF	B	11	304 009

Capitaux en TND



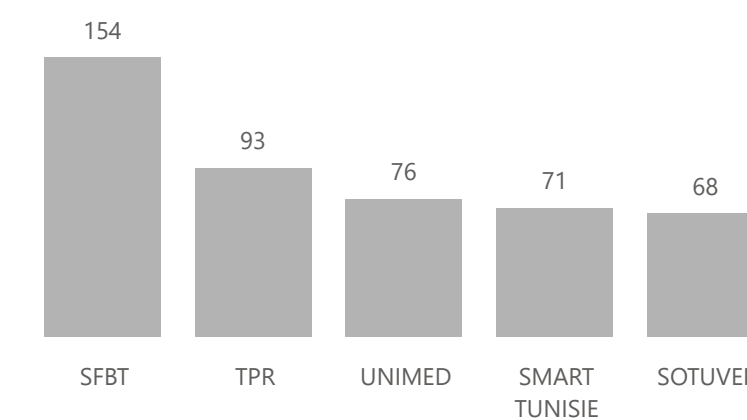
Valeur	Compartiment	Groupe	Quantité
ATB	A	11	89 628
SFBT	A	11	52 980
CARTHAGE CEMENT	A	11	28 312
BT	A	11	26 930
SOTUVER	A	11	24 155

Quantité



Valeur	Compartiment	Groupe	Echanges
SFBT	A	11	154
TPR	A	11	93
UNIMED	A	11	76
SMART TUNISIE	B	11	71
SOTUVER	A	11	68

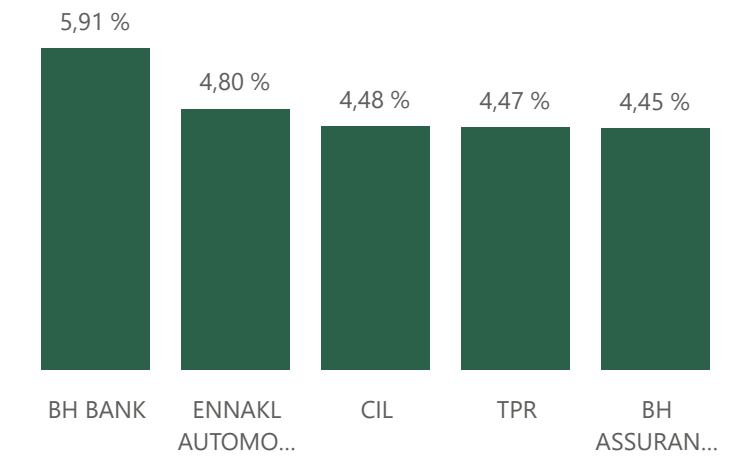
Echanges



Principaux écarts

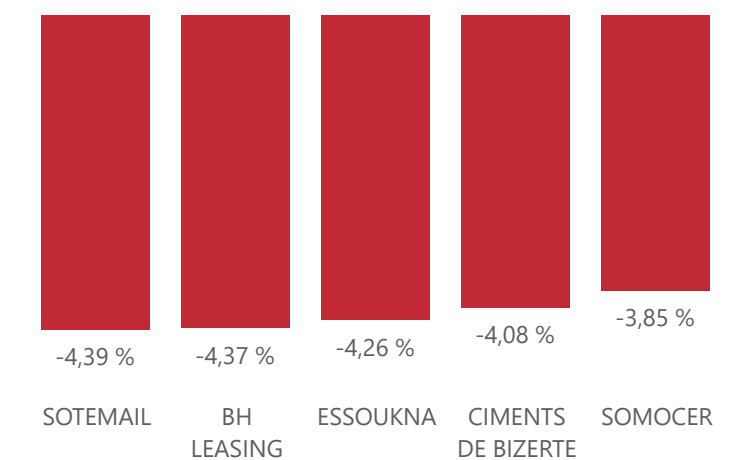
Valeur	Groupe	Cours de Clôture	Var. du Jour
BH BANK	11	9,850	5,91 %
ENNAKL AUTOMOBILES	11	12,000	4,80 %
CIL	12	25,400	4,48 %
TPR	11	10,760	4,47 %
BH ASSURANCE	12	64,850	4,45 %

Top 5 hausses



Valeur	Groupe	Cours de Clôture	Var. du Jour
SOTEMAIL	99	3,050	-4,39 %
BH LEASING	12	4,380	-4,37 %
ESSOUKNA	12	1,800	-4,26 %
CIMENTS DE BIZERTE	99	0,470	-4,08 %
SOMOCER	99	0,500	-3,85 %

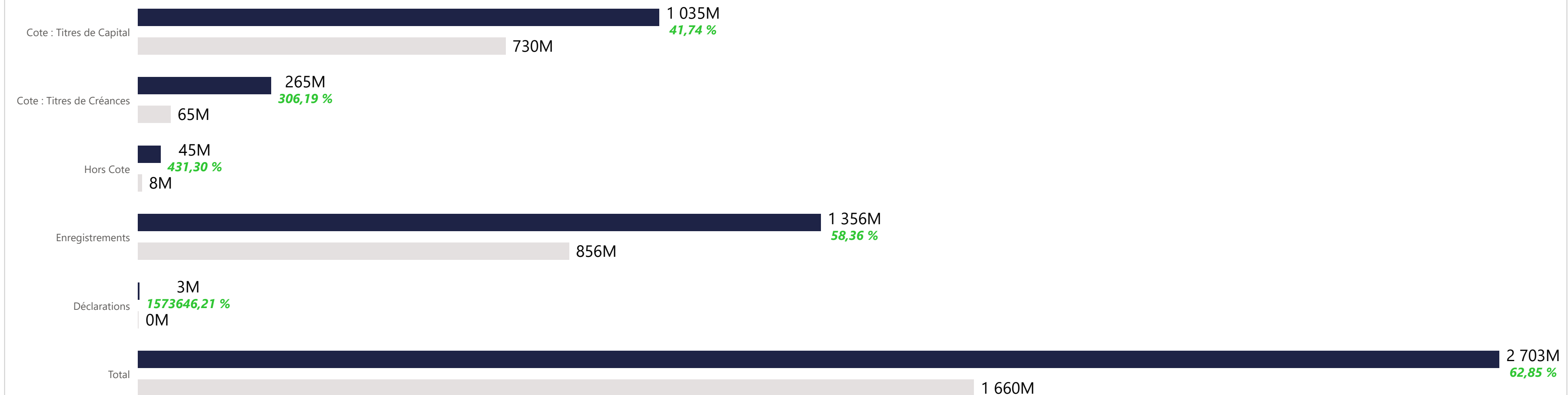
Top 5 baisses



Marchés	Echanges cumulés 2025	Echanges cumulés 2024	Variation	Quantité cumulée 2025	Quantité cumulée 2024	Variation	Capitaux cumulés 2025 en TND	Capitaux cumulés 2024 en TND	Variation
Cote : Titres de Capital	255 430	180 248	41,71 %	113 081 007	84 643 932	33,60 %	1 035 098 283	730 254 003	41,74 %
Cote : Titres de Créances	380	1 285	-70,43 %	3 183 404	1 091 186	191,74 %	264 546 655	65 128 638	306,19 %
Hors Cote	2 614	1 157	125,93 %	4 000 277	1 462 191	173,58 %	45 095 895	8 487 849	431,30 %
Enregistrements	748	790	-5,32 %	50 652 663	44 740 829	13,21 %	1 355 599 565	856 016 725	58,36 %
Déclarations	3	2	50,00 %	907	7	12857,14 %	2 777 583	176	1573646,21 %
Total	259 175	183 482	41,25 %	170 918 258	131 938 145	29,54 %	2 703 117 982	1 659 887 391	62,85 %

Evolution des capitaux traités en TND 2025/2024

● Capitaux 2025 ● Capitaux 2024



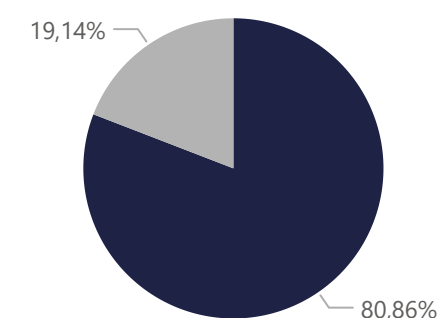
1 035 098 283

Capitaux traités en TND

Marché	Echanges	Quantité	Capitaux en TND
Cote : Titres de Capital	255 430	113 081 007	1 035 098 283

Répartition du volume entre Carnet d'ordres central et Marché de blocs

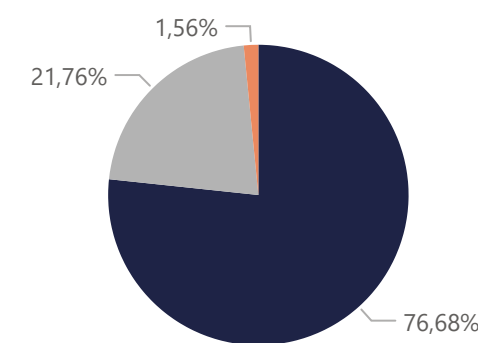
Marché	Echanges	Quantité	Capitaux en TND	Capitaux en %
Carnet d'ordres Central	255 380	97 606 687	837 025 376	80,86%
Marché de Blocs	50	15 474 320	198 072 907	19,14%
Total	255 430	113 081 007	1 035 098 283	100,00%



Marché
 ● Carnet d'ordres Central
 ● Marché de Blocs

Répartition du volume par Compartiment

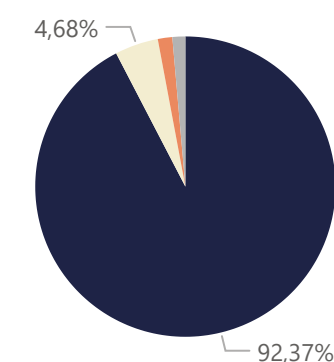
Compartiment	Echanges	Quantité	Capitaux en TND	Capitaux en %
A	165 454	74 272 406	793 683 417	76,68%
B	75 907	22 371 249	225 275 673	21,76%
S	14 069	16 437 352	16 139 193	1,56%
Total	255 430	113 081 007	1 035 098 283	100,00%



Compartiment
 ● A
 ● B
 ● S

Répartition du volume par Groupe de cotation

Groupe de cotation	Echanges	Quantité	Capitaux en TND	Capitaux en %
11	215 317	89 693 154	956 153 371	92,37%
12	9 423	5 564 093	48 419 646	4,68%
99	13 660	16 434 199	16 139 124	1,56%
32	17 030	1 389 561	14 386 142	1,39%
Total	255 430	113 081 007	1 035 098 283	100,00%



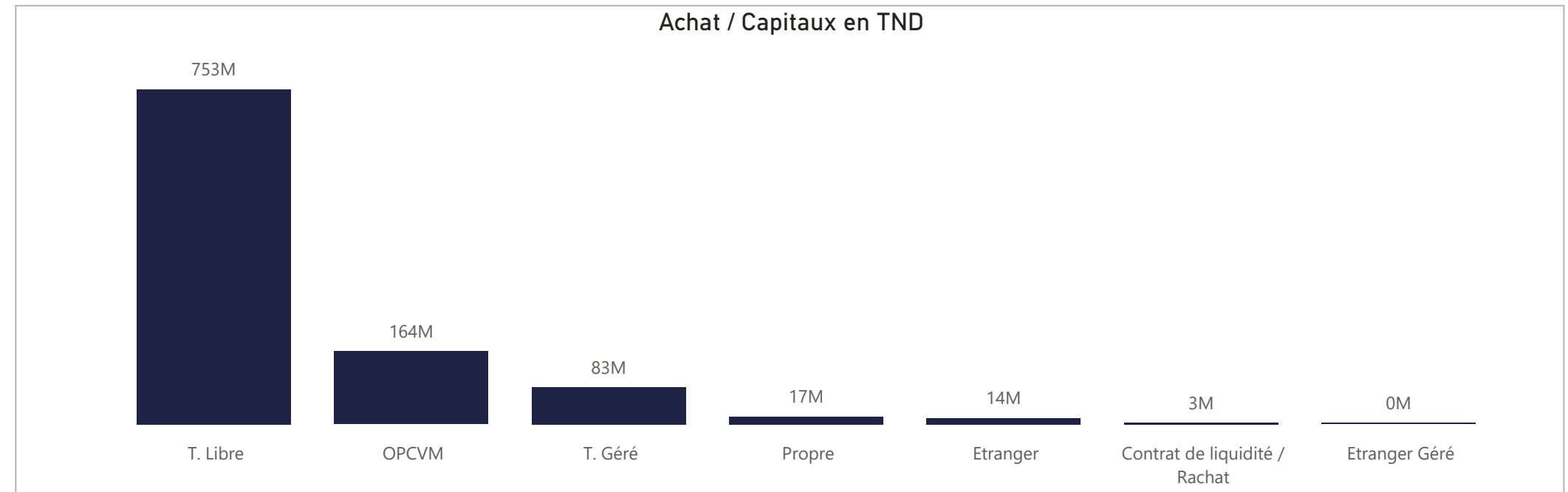
Groupe de cotation
 ● 11
 ● 12
 ● 99
 ● 32

Séance du jour																				Année 2025									
SECTEUR/VALEUR	Code ISIN	MNEMO	Compartiment	Groupe	Mode de Cotation	Titres Admis	Cap. Boursière en MD	Cap. B En %	Echanges Bloc	Quantité Bloc	Capitaux Bloc en TND	Echanges	Quantité	Capitaux en TND	Clôture	Var. du Jour	Indicateur	VWAP Veille	VWAP	Var. VWAP	Ouverture	Rendement annuel	Echanges Bloc	Quantité Bloc	Capitaux Bloc en TND	Echanges	Quantité	Capitaux en TND	
BANQUES						846 256 529	12 623,23	41,85 %	0	0	0	204	134 490	1 079 018								4	488 547	11 848 896	49 676	18 894 428	256 780 146		
BIAT	TN0001800457	BIAT	A	11	Continu	40 800 000	3 835,20	12,71 %		22	3 454	324 681	94,000	0,00 %				94,001	94,002	0,00 %	93,830	6,58 %			5 535	370 698	35 965 211		
ATTIJARI BANK	TN0001600154	TJARI	A	11	Continu	50 000 000	2 807,50	9,31 %		27	2 922	164 125	56,150	-0,44 %				56,489	56,169	-0,57 %	51,500	40,56 %			9 768	890 896	56 549 224		
AMEN BANK	TN0003400058	AB	A	11	Continu	34 920 000	1 449,18	4,80 %		21	1 535	63 731	41,500	-0,46 %				41,584	41,518	-0,16 %	36,900	21,41 %	2	84 670	3 005 785	10 516	1 932 457	74 684 897	
BT	TN0002200053	BT	A	11	Continu	270 000 000	1 431,00	4,74 %		26	26 930	142 729	5,300	0,00 %				5,318	5,300	-0,34 %	5,190	8,86 %			4 760	3 530 272	17 993 472		
UIB	TN0003900107	UIB	A	11	Continu	32 560 000	700,04	2,32 %		5	365	7 854	21,500	-0,51 %				21,610	21,518	-0,43 %	22,300	0,22 %	1	334 128	7 517 880	996	705 621	15 939 822	
BNA	TN0003100609	BNA	A	11	Continu	64 000 000	524,80	1,74 %		20	3 435	28 105	8,200	0,37 %				8,184	8,182	-0,02 %	8,180	12,47 %			6 564	2 728 237	23 809 322		
BH BANK	TN0001900604	BH	A	11	Continu	47 600 000	468,86	1,55 %		35	1 750	17 077	9,850	5,91 %				9,758			12,700	-19,29 %			1 550	434 113	4 766 893		
STB	TN0002600955	STB	A	11	Continu	155 375 000	441,27	1,46 %		10	3 520	10 016	2,840	0,00 %				2,839	2,845	0,21 %	2,970	-4,38 %			5 316	3 517 943	9 779 506		
UBCI	TN0002400505	UBCI	A	12	Fixing	20 001 529	382,03	1,27 %		8	753	14 382	19,100	-3,54 %				19,800	19,100	-3,54 %	21,500	-5,35 %	1	69 749	1 325 231	248	127 099	2 475 192	
ATB	TN0003600350	ATB	A	11	Continu	100 000 000	345,00	1,14 %		26	89 628	304 775	3,450	1,47 %				3,381	3,400	0,56 %	2,800	33,21 %			3 314	4 521 531	13 944 635		
WIFACK INT BANK	TN0007200017	WIFAK	A	11	Continu	30 000 000	234,00	0,78 %		4	198	1 544	7,800	-1,27 %				7,900	7,800	-1,27 %	9,000	-13,33 %			332	61 973	530 444		
BTE (ADP)	TN0001300557	BTE	B	12	Fixing	1 000 000	4,36	0,01 %							4,360	4,31 %	H				3,350	30,15 %			777	73 588	341 529		
AGRO ALIMENTAIRE ET BOISSONS						516 820 147	7 750,13	25,69 %	0	0	0	252	69 020	960 970								26	3 801 640	54 511 190	31 793	16 160 224	224 586 768		
SFBT	TN0001100254	SFBT	A	11	Continu	268 125 000	3 378,38	11,20 %		154	52 980	667 279	12,600	0,00 %				12,565	12,595	0,24 %	11,600	15,52 %	6	1 315 092	17 338 311	10 273	5 668 622	69 457 339	
POULINA GP HOLDING	TN0005700018	PGH	A	11	Continu	180 003 600	2 923,26	9,69 %		52	10 538	171 457	16,240	-0,67 %				16,247	16,270	0,14 %	8,680	87,10 %	18	2 346 548	34 152 379	11 586	8 520 949	117 962 256	
DELICE HOLDING	TN0007670011	DH	A	11	Continu	54 907 262	1 305,69	4,33 %		37	4 823	115 200	23,780	0,00 %				23,508	23,885	1,60 %	16,900	47,79 %	2	140 000	3 020 500	7 524	1 541 382	32 478 753	
LAND OR	TN0007510019	LNDOR	B	11	Continu	13 784 285	142,81	0,47 %		9	679	7 035	10,360	0,10 %				10,350	10,360	0,10 %	10,350	0,10 %			2 410	429 271	4 688 420		
DISTRIBUTION						194 111 628	1 581,79	5,24 %	0	0	0	139	33 755	254 770								12	3 913 311	49 262 649	18 301	9 356 381	96 736 481		
ARTES	TN0007300015	ARTES	A	11	Continu	38 250 000	371,03	1,23 %		39	2 436	23 959	9,700	1,36 %				9,513	9,835	3,38 %	8,200	28,05 %			3 950	1 170 993	11 943 935		
ENNAKL AUTOMOBILES	TN0007410012	NAKL	A	11	Continu	30 000 000	360,00	1,19 %		7	2 018	24 008	12,000	4,80 %				11,448	11,897	3,92 %	10,610	21,39 %	1	117 088	1 461 258	950	225 530	2 702 311	
CITY CARS	TN0007550015	CITY	A	11	Continu	18 000 000	288,00	0,95 %		2	30	480	16,000	-0,56 %				16,001	16,000	-0,01 %	12,700	35,83 %			1 820	347 613	5 251 884		
SMART TUNISIE	TNQPQXRODTH8	SMART	B	11	Continu	10 123 443	143,65	0,48 %		71	11 505	163 500	14,190	0,64 %				13,792	14,212	3,05 %	13,650	10,55 %	2	460 000	5 612 000	3 544	1 035 182	13 228 730	
MONOPRIX	TN0001000108	MNP	B	12	Fixing	25 345 736	139,40	0,46 %							5,500	0,00 %	NC	5,500			3,550	54,93 %			600	276 845	1 264 113		
MAGASIN GENERAL	TN0006440010	MAG	B	12	Fixing	15 777 070	107,44	0,36 %		3	259	1 764	6,810	0,15 %				6,776	6,810	0,50 %	6,990	-2,58 %	3	2 255 000	15 807 550	206	2 267 817	15 898 131	
SOTUMAG	TN0006580013	MGR	B	11	Continu	13 200 000	92,40	0,31 %		2	1 500	10 501	7,000	-0,14 %				7,010	7,001	-0,13 %	6,250	19,68 %			1 391	410 580	2 584 495		
STA	TNNGTFLC2986	STA	B	11	Continu	2 000 000	50,70	0,17 %		3	6	151	25,350	-1,32 %						25,208		21,000	30,43 %	6	1 081 223	26 381 841	3 202	1 748 814	42 096 581
UADH	TN0007690019	UADH	S	99	Fixing	36 953 847	20,69	0,07 %							0,560	3,70 %	H	0,540			0,540	3,70 %			1 468	1 325 357	650 549		
CELLCOM	TN0007590011	CELL	B	12	Fixing	4 461 532	8,48	0,03 %		12	16 001	30 402	1,900	-1,04 %					1,900		2,340	-18,80 %			1 170	547 650	1 115 752		
ASSURANCE						60 467 693	1 443,41	4,79 %	0	0	0	30	8 070	60 663								3	51 822	5 112 092	4 252	1 865 131	25 754 086		
STAR	TN0006060016	STAR	A	12	Fixing	2 307 693	450,00	1,49 %		4	60	11 700	195,000	0,00 %					195,000		178,000	14,27 %	2	17 736	3 595 265	1 051	60 867	12 022 860	
ASTREE	TN0003000452	AST	A	12	Fixing	6 000 000	290,52	0,96 %							48,420	0,00 %	NC				46,000	10,70 %	1	34 086	1 516 827	99	37 507	1 673 595	
ASSUR MAGHREBIA	TN0007830011	ASSMA	A	12	Fixing	4 500 000	227,39	0,75 %							50,530	0,00 %	NC	50,530			51,480	4,27 %			450	25 013	1 264 248		
BH ASSURANCE	TN0006550016	BHASS	B	12	Fixing	2 660 000	172,50	0,57 %		1	1	65	64,850	4,45 %					64,850			49,000	35,41 %			18	2 095	127 002	
TUNIS RE	TN0007380017	TRE	B	11	Continu	20 000 000	160,00	0,53 %		6	1 371	10 956	8,000	0,00 %				8,000	7,992	-0,10 %	8,200	3,41 %			519	172 048	1 358 614		
ASSU MAGHREBIA VIE	TNDKJ8068X14	AMV	B	11	Continu	25 000 000	143,00	0,47 %		19	6 638	37 942	5,720	0,00 %				5,734	5,716	-0,31 %	6,150	-1,09 %			2 115	1 567 601	9 307 767		
SERVICES FINANCIERS						131 016 000	1 329,21	4,41 %	0	0	0	38	3 348	77 436								0	0	0	11 822	4 666 030	49 909 751		
SPDIT - SICAF	TN0001400704	SPDIT	A	11	Continu	28 000 000	344,40	1,14 %							12,300	0,00 %	NC	12,300			12,000	10,83 %			1 157	318 331	3 962 986		
TUNISIE LEASING F	TN0002100907	TLS	B	11	Continu	10 800 000	304,56	1,01 %		18	1 626	45 676	28,200	-1,05 %				28,492	28,091	-1,41 %	17,990	63,15 %			4 404	1 027 506	22 387 056		
ATL	TN0004700100	ATL	B	11	Continu	32 500 000	194,03	0,64 %		7	672	4 018	5,970	-0,17 %				5,989	5,979	-0,17 %	4,250	48,71 %			2 890	2 203 192	11 112 444		
CIL	TN0004200853	CIL	B	12	Fixing	7 000 000	177,80	0,59 %		7	138	3 406	25,400	4,48 %				24,308	24,679	1,53 %	24,900	10,84 %			846	225 192	5 682 418		
ATTIJARI LEASING	TN0006610018	TJL	B	11	Continu	2 750 000	81,65	0,27 %		5	812	24 108	29,6																

Séance du jour										Année 2025		
Secteur / Emetteur / Valeur	Code ISIN	MNEMO	Groupes	Echanges	Quantité	Capitaux en TND	Dernier cours	Indicateur	Echanges	Quantité	Capitaux en TND	
TECHNOLOGIE												
TELNET HOLDING												
TUN DA 1/10 010719	TN0007440035	TLN19	32					NC	24	88	52	
BANQUES												
ATTIJARI BANK												
TJARI - (Da)	TN0001600162	TJADA	32					NC	17	83	286	
TJARI - Da39	TN0001600261	TJA39	32					NC	1	11	24	
TJARIDA1/40 250518	TN0001600501	TJA18	32					NC	230	2 395	3 297	
TJARIDA4/21 300425	TN823JXM775	TJA25	32	3	20	201	10,050		9 916	1 252 056	14 255 924	
BIAT												
BIAT Da32 4/60	TN0001800465	BIA32	32					NC	2	60	591	
BIAT Da36 1/24	TN0001800507	BIA36	32					NC	83	644	2 518	
BIAT DA1/20 290620	TN0001800622	BIA20	32					NC	197	1 044	4 094	
BIAT DA1/7 291124	TN633R17870	BIA24	32	1	4	50	12,550		771	2 270	27 701	
BH BANK												
BQ HABITAT (Da)	TN0001900612	BHDA	32					NC	5	12	3	
BH Da 1/20 150999	TN0001900679	BH12	32					NC	1	2	2	
BH Da1/25 14022000	TN0001900711	BH14	32					NC	5	55	7	
BHDA 1/15 28052007	TN0001900778	BHDA7	32					NC	0	0	0	
BH DA 1/3 270715	TN0001900901	BH15	32					NC	8	8	13	
BH DA 1/5 171117	TN0001900992	BH17	32					NC	23	59	57	
BT												
BQ DE TSIE - Da	TN0002200103	BTDA	32					NC	4	7	20	
BT Da 3/10 170599	TN0002200210	BT19	32					NC	4	7	52	
BTDA7/13/12/01	TN0002200251	BT154	32					NC	7	16	48	
BT Da 1/2 230506	TN0002200319	BTDA6	32					NC	2	2	15	
BT Da 1/2 10/06/09	TN0002200327	BTDA9	32					NC	4	4	20	
BT Da 1/3 280613	TN0002200335	BT13	32					NC	20	29	45	
BT DA 1/5 03062016	TN0002200343	BT16	32					NC	39	74	94	
BT DA 1/4 04052018	TN0002200350	BT18	32					NC	51	130	153	
BT DA 1/5 10052022	TNYHLWKDE97	BT22	32	1	3	2	0,800		95	451	325	
UBCI												
UBCI Da 1/6 019000	TN0002400570	UBC00	32					NC	6	6	15	
UBCI Da 3/7 010704	TN0002400646	UBC04	32					NC	7	8	54	
UBCI Da 1/2 150710	TN0002400653	UBC10	32					NC	0	0	0	
UBCI Da8/33 141013	TN0002400695	UBC13	32					NC	26	212	809	
BNA												
BNA DA 1/10 040509	TN0003100633	BNA09	32					NC	0	0	0	
BNA DA 1/10 200618	TN0003100740	BNA18	32					NC	8	11	0	
BNA DA 1/55 150419	TN0003100815	BNA19	32					NC	30	561	153	
AB												
AB Da 26 3/37	TN0003400108	AB26	32	2	30	150	5,000		2	30	150	
AB Da 29 3/40	TN0003400116	AB29	32					NC	0	0	0	
AB Da 34 2/59	TN0003400157	AB34	32					NC	0	0	0	
AB Da 1/27	TN0003400207	ABA38	32					NC	0	0	0	
ABDA 1/14 11122007	TN0003400272	ABDA7	32					NC	5	18	75	
AB Da 3/37 281209	TN0003400371	ABDA9	32					NC	7	87	525	
AB Da 1/10 110613	TN0003400454	AB13	32					NC	9	20	100	
AB DA1/24 01082016	TN0003400512	AB16	32					NC	9	38	18	
AB DA1/25 300617	TN0003400579	AB17	32					NC	46	336	381	
AB DA 1/7 12102023	TNMY01P12P7	AB23	32					NC	70	279	951	
AB DA 2/13 281024	TN66JFM5A518	AB24	32					NC	258	1 329	7 151	
ATB												
ATBDA1/7 09/11/05	TN0003600434	ATBDA	32					NC	2	15	6	
ATB Da 1/10 151208	TN0003600517	ATB08	32					NC	0	0	0	
ATB Da 1/16 161210	TN0003600616	ATB10	32					NC	2	11	0	
WIFAK INTERNATIONAL BANK												
WIFAK DA1/2 121015	TN0007200132	WIF15	32					NC	1	1	0	
ASSURANCE												
ASTREE												
AST Da 1/2 140817	TN0003000528	AST17	32					NC	0	0	0	
SERVICES FINANCIERS												
SPDIT SICAF												
SPDIT Da 1/24 3512	TN0001400720	SPD12	32					NC	4	17	0	
TUNISIE LEASING ET FACTORING												
TUN. LEAS. (Da 10)	TN0002100915	TLSDA	32					NC	0	0	0	
TLS Da 1/4	TN0002100956	TLDO1	32					NC	0	0	0	
TLS Da 1/5(021202)	TN0002100980	TLSD2	32					NC	0	0	0	
TLS Da 1/6(181203)	TN0002101012	TLSD3	32					NC	0	0	0	
TLS Da 1/7(061204)	TN0002101061	TLSD4	32					NC	0	0	0	
TLS Da1/55(010307)	TN0002101152	TLSD7	32					NC	0	0	0	
TLS Da 1/56 030308	TN0002101210	TLSD8	32					NC	2	2	0	
TLS Da 1/57 020309	TN0002101319	TLSD9	32					NC	2	2	0	
TLS Da 1/68 301309	TN0002101392	TLSD9	32					NC	14	77	16	
TLS Da 1/69 010210	TN0002101400	TLSD10	32					NC	12	93	36	
TLS Da 3/80 010213	TN0002101590	TLSD13	32					NC	37	516	387	
TL DA3/83 10022014	TN0002101749	TLSD4	32					NC	37	676	517	
TL DA2/43 02022015	TN0002101814	TLSD5	32					NC	21	217	81	
TL DA1/23 010719	TN0002102044	TLSD9	32					NC	70	626	411	
CIL												
CIL DA 2007 1/4	TN0004201042	CIL07	32					NC	0	0	0	
CIL Da 1/5 301208	TN0004201117	CIL08	32					NC	1	3	38	
CIL Da 1/3 110610	TN0004201216	CIL10	32					NC	0	0	0	
CIL Da 1/4 030611	TN0004201281	CIL11	32					NC	1	1	10	
CIL DA2/5 15052023	TNEOEJ4P2R7	CIL23	32					NC	6	8	59	
ATL												
ATL Da 1/5 290808	TN0004700266	ATL08	32					NC	0	0	0	
ATL Da 2/17 261112	TN0004700472	ATL12	32					NC	5	21	10	
ATTIJARI LEASING												
ATTIJARI LS ROMPU	TN0006610141	TJLR	32					NC	0	0	0	
TJL DA 3/17 210717	TN0006610448	TJL17	32					NC	31	283	1 016	
BH LEASING												
ML DA 1/4 250515	TN0006720072	ML15	32					NC	6	10	0	
HANNIBAL LEASE												
HL DA 1/10 180817	TN0007310378	HL17	32					NC	5	39	26	
HL DA3/7 09/10/20	TN0007310519	HL20	32					NC	11	478	1 412	
TELECOMMUNICATIONS												
SOTETEL												
SOTETEL Da1/6	TN0006530059	SOT01	32					NC	0	0	0	
SOT Da 1/5 010102	TN0006530067	SOT02	32					NC	0	0	0	
SOT Da 1/5 010703	TN0006530075	SOT03	32					NC	1	1	1	
SOT Da 1/10 150704	TN0006530083	SOT04	32					NC	5	14	8	
SOT Da1/22 010906	TN0006530091	SOT06	32					NC	3	8	0	
DISTRIBUTION												
MONOPRIX												
MONOPRIX Da	TN0001000116	MNPDA	32					NC	2	8	6	
MNP Da 1/2 100611	TN0001000124	MNP11	32					NC	7	7	7	
MNP Da 1/5 040309	TN0001000132	MNP12	32					NC	12	17	5	
MNP Da 1/5 160615	TN0001000140	MNP15	32					NC	8	14	7	
MAGASIN GENERAL												
MAG GEN Da 1/2	TN0006440028	MGDA4	32					NC	0	0	0	
SOTUMAG												
MGR Da1/3 050710	TN0006580021	MGR10	32					NC	3	3	3	
MGR DA 1/10 201217	TN0006580039	MGR17	32					NC	7	10	5	
ARTES												
ARTES Da1/4 230712	TN0007300023	ART12	32					NC	17	33	39	
ARTES Da1/5 040313	TN0007300031	ART13	32					NC	27	49	70	
CITY CARS												
CITY DA1/3 230919	TN0007550023	CTY19	32					NC	11	13	45	
SMART TUNISIE												
SMART DA1/5 070623	TN71DYM8058	SMT23	32	3	3	7	2,200		136	409	570	
SMART DA1/6 111124	TN7PHJLUM59GW2	SMT24	32	2	3	6	1,850		215	1 073	1 902	
VOYAGE ET LOISIRS												
TUNISAIR												
TUNISAIR - Da 01	TN0001200419	TAIDA	32					NC	19	60	4	
TUNISAIR - Da 04	TN0001200468	TAI04	32					NC	14	66	1	
TAIR Da1/10 010799	TN0001200476	TAI99	32	1	25	0	0,010		36	325	5	
TAIR Da1/10 030700	TN0001200492	TAI00	32	1	30	0	0,010		37	334	4	
TUNISAIR Da 1/10	TN0001200518	TAI01	32	1	35	0	0,010		35	318	4	
TAIR Da1/22 310806	TN0001200534	TAI06	32					NC	52	564	6	
TAIR Da 1/5 010908	TN0001200542	TAI08	32					NC	62	235	11	
TAIR Da1/11 110709	TN0001200567	TAI09	32	2	5	0	0,010		74	514	6	
SANTE												
UMIMED												
UMED D76/509 26716	TN0007720022	UMD16	32					NC	29	1 398	1 228	
UMD DA1/11/17 40817	TN0007720030	UMD17	32					NC	44	2 388	1 25	

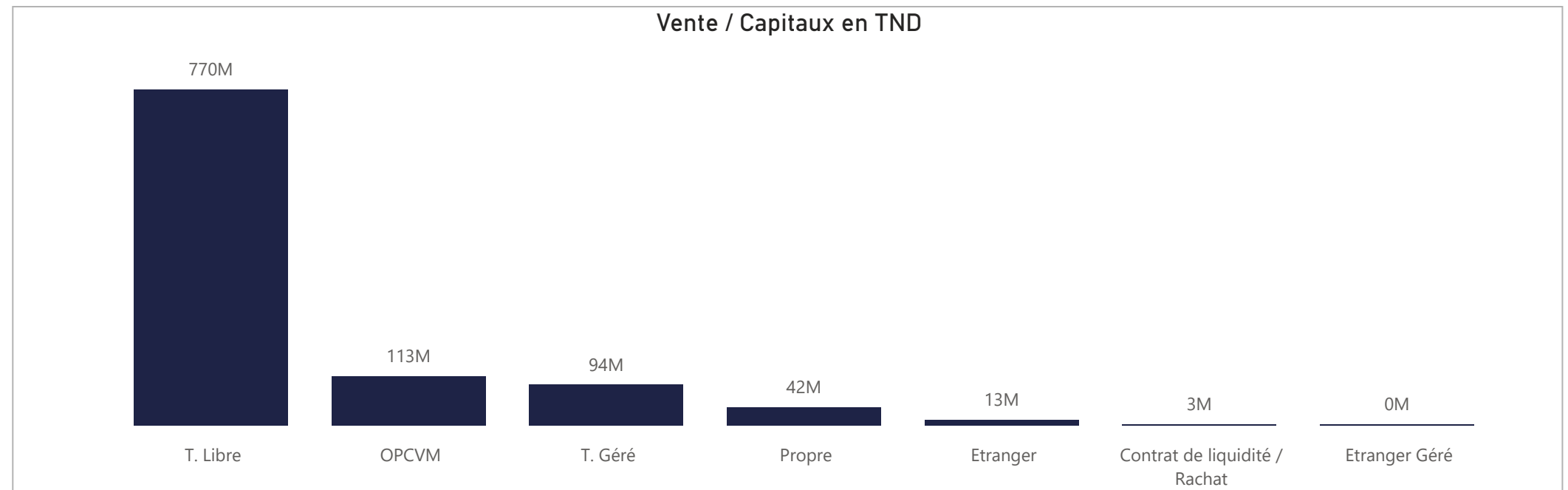
ACHAT

Achat	Echanges	Quantité	Capitaux en TND	Capitaux en %
T. Libre	209 138	86 912 870	752 652 138	72,71%
OPCVM	20 444	13 802 106	164 187 032	15,86%
T. Géré	21 685	8 919 585	83 063 523	8,02%
Propre	1 678	1 745 785	17 137 683	1,66%
Etranger	1 151	1 063 100	14 351 992	1,39%
Contrat de liquidité / Rachat	1 301	610 568	3 359 456	0,32%
Etranger Géré	33	26 993	346 459	0,03%
Total	255 430	113 081 007	1 035 098 283	100,00%



VENTE

Vente	Echanges	Quantité	Capitaux en TND	Capitaux en %
T. Libre	194 648	88 623 361	770 346 675	74,42%
OPCVM	20 684	8 686 518	112 615 706	10,88%
T. Géré	32 479	9 932 767	93 665 494	9,05%
Propre	4 847	3 977 090	41 918 421	4,05%
Etranger	1 916	1 577 818	13 102 241	1,27%
Contrat de liquidité / Rachat	693	198 879	2 970 938	0,29%
Etranger Géré	163	84 574	478 808	0,05%
Total	255 430	113 081 007	1 035 098 283	100,00%



ACHAT

Marché Principal

Mois	Contrat de liquidité / Rachat	Etranger	Etranger Géré	OPCVM	Propre	T. Géré	T. Libre	Total
janvier	288 356	419 638	6 429	19 172 354	1 969 755	12 358 439	96 066 249	130 281 220
février	940 726	1 217 078	21 094	28 766 147	394 941	10 131 637	76 544 864	118 016 486
mars	961 043	1 960 932	37 691	21 548 748	9 955 125	13 392 731	103 066 470	150 922 739
avril	508 022	940 858	12 350	23 289 579	2 645 356	16 198 554	136 622 685	180 217 403
mai	361 602	2 506 576	257 940	41 534 905	1 215 096	16 590 360	141 817 353	204 283 832
juin	255 297	6 767 166	10 955	24 192 029	580 803	12 884 516	183 509 766	228 200 531
juillet	44 411	539 744		5 683 270	376 608	1 507 286	15 024 751	23 176 070
1	6 054			315 931		88 363	1 786 760	2 197 108
2	6 313			847 370	49 457	312 058	4 353 626	5 568 824
3	6 299	9 929		866 659	100 120	201 064	1 677 281	2 861 353
4	11 670			2 016 603	10 322	373 699	2 830 303	5 242 597
7	8 710			1 211 816	73 202	81 673	2 184 613	3 560 015
8	5 364	529 814		424 891	143 507	450 429	2 192 168	3 746 173
Total	3 359 456	14 351 992	346 459	164 187 032	17 137 683	83 063 523	752 652 138	1 035 098 283

Marché de Bloc

Mois	Propre	T. Libre	Total
janvier		17 324 377	17 324 377
mars	8 623 845	17 491 258	26 115 103
avril		26 381 841	26 381 841
mai		19 285 380	19 285 380
juin		108 966 206	108 966 206
Total	8 623 845	189 449 063	198 072 907

VENTE

Marché Principal

Mois	Contrat de liquidité / Rachat	Etranger	Etranger Géré	OPCVM	Propre	T. Géré	T. Libre	Total
janvier	525 024	1 419 450	7 658	13 998 498	1 777 939	16 661 263	95 891 388	130 281 220
février	753 593	3 075 751	32 375	15 249 304	3 415 285	16 172 015	79 318 163	118 016 486
mars	253 079	1 852 422	27 151	18 382 868	11 771 101	13 622 088	105 014 031	150 922 739
avril	322 390	355 673	70 410	13 248 017	6 814 555	16 120 239	143 286 120	180 217 403
mai	440 744	1 693 231	300 718	22 545 077	15 591 110	14 433 840	149 279 113	204 283 832
juin	632 200	4 684 930	40 497	26 686 577	2 215 333	13 839 816	180 101 178	228 200 531
juillet	43 907	20 785		2 505 365	333 098	2 816 233	17 456 683	23 176 070
1	3 153			242 184		226 629	1 725 143	2 197 108
2	3 127			464 880	73 999	451 463	4 575 355	5 568 824
3	2 328	20 785		27 190	28 395	452 202	2 330 453	2 861 352
4	2 289			860 409	107 234	376 292	3 896 374	5 242 597
7	30 869			373 963		580 754	2 574 428	3 560 015
8	2 141			536 739	123 469	728 893	2 354 930	3 746 173
Total	2 970 938	13 102 241	478 808	112 615 706	41 918 421	93 665 494	770 346 675	1 035 098 283

Marché de Bloc

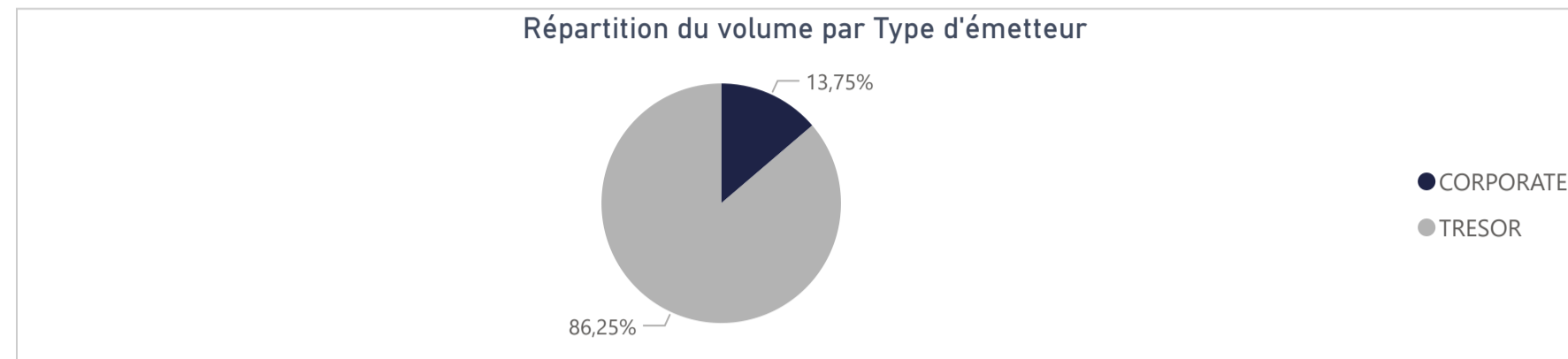
Mois	Propre	T. Libre	Total
janvier		17 324 377	17 324 377
mars	8 623 845	17 491 258	26 115 103
avril		26 381 841	26 381 841
mai	7 517 880	11 767 500	19 285 380
juin		108 966 206	108 966 206
Total	16 141 725	181 931 183	198 072 907

264 546 655

Capitaux traités sur l'année en TND

Marché	Echanges	Quantité	Capitaux en TND
Cote : Titres de Créances	380	3 183 404	264 546 655

Type d'émetteur	Echanges	Quantité	Capitaux en TND	Capitaux en %
TRESOR	300	2 708 573	228 171 455	86,25%
CORPORATE	80	474 831	36 375 200	13,75%
Total	380	3 183 404	264 546 655	100,00%



Achat	Echanges	Quantité	Capitaux en TND	Capitaux en %
OPCVM	185	3 108 448	262 264 483	99,14%
T. Libre	56	47 584	1 687 659	0,64%
T. Géré	139	27 372	594 513	0,22%
Total	380	3 183 404	264 546 655	100,00%

Vente	Echanges	Quantité	Capitaux en TND	Capitaux en %
Propre	19	961 360	145 880 923	55,14%
OPCVM	106	1 680 594	76 817 205	29,04%
T. Libre	111	505 096	41 342 645	15,63%
T. Géré	144	36 354	505 883	0,19%
Total	380	3 183 404	264 546 655	100,00%

Répartition des capitaux traités en TND par catégorie de donneurs d'ordres

ACHAT

Mois	OPCVM	T. Géré	T. Libre	Total
janvier	12 130 226	128 419	56 123	12 314 768
février	21 032 430	25 822	1 383 452	22 441 704
mars	71 517 776	69 633	421	71 587 830
avril	63 909 512	260 448	110 720	64 280 681
mai	45 423 603	66 804	111 817	45 602 225
juin	48 248 524	34 728	25 125	48 308 378
juillet	2 412	8 657		11 069
2	2 263			2 263
3	149			149
4		8 012		8 012
8		646		646
Total	262 264 483	594 513	1 687 659	264 546 655

VENTE

Mois	OPCVM	Propre	T. Géré	T. Libre	Total
janvier	8 323 595	723 196	130 658	3 137 319	12 314 768
février	12 966 239	1 650 135	13 175	7 812 156	22 441 704
mars	30 044 030	41 245 092	45 662	253 046	71 587 830
avril	710 190	62 981 673	77 610	511 208	64 280 681
mai	12 952 168	32 390 977	100 644	158 435	45 602 225
juin	11 820 983	6 889 850	129 477	29 468 068	48 308 378
juillet			8 657	2 412	11 069
2				2 263	2 263
3				149	149
4			8 012		8 012
8			646		646
Total	76 817 205	145 880 923	505 883	41 342 645	264 546 655

Séance du jour													Année 2025			
Valeur	Code ISIN	MNEMO	Groupe	Echanges	Quantité	Capitaux en TND	Clôture en %	Var. du Jour	Indicateur	VWAP Veille en %	VWAP en %	Var. VWAP	Ouverture en %	Echanges	Quantité	Capitaux en TND
▲																
BTA 6.3% Oct 2026	TN0008000580	B1026	21				97,400	0,00 %	NC				97,400	0	0	0
BTA6.7% Avril 2028	TN0008000606	B0428	21				93,100	0,00 %	NC				93,100	0	0	0
BTA 6.3% Mars 2026	TN0008000622	B0326	21				97,700	0,00 %	NC				95,950	2	63	61 954
BTA 6.6% Mars 2027	TN0008000655	B0327	21				93,950	0,00 %	NC				93,950	0	0	0
BTA 7,5% Juil 2032	TN0008000663	B0732	21				97,000	0,00 %	NC				97,000	0	0	0
BTA 7% Juil 2028	TN0008000697	B0728	21				90,500	0,00 %	NC				90,500	0	0	0
BTA 7,2% Fev 2027	TN0008000721	B0227	21				96,000	0,00 %	NC				92,750	4	620	598 728
BTA 7,4% Fev 2030	TN0008000739	B0230	21				90,800	0,00 %	NC				90,390	4	302	275 581
BTA 7,2% Mai 2027	TN0008000747	B0527	21				96,510	0,00 %	NC				94,950	20	1 487	1 497 802
BTA 8% Nov 2030	TN0008000762	B1130	21				97,000	0,00 %	NC				97,000	0	0	0
BTA 7,3% Dec 2027	TN0008000770	B1227	21				91,050	0,00 %	NC				91,050	0	0	0
BTA 7,5% Janv 2028	TN0008000796	B0128	21				100,000	0,00 %	NC				100,000	0	0	0
BTA 8% Mars 2033	TN0008000804	B0333	21				100,000	0,00 %	NC				100,000	0	0	0
BTA 7,5% Dec 2028	TN0008000812	B1228	21				100,000	0,00 %	NC				100,000	0	0	0
BTA 8% Nov 2025	TNOXRGYG8R18	B1125	21				99,350	0,00 %	NC				98,500	2	4	4 051
BTA 8,8% Sept 2032	TNJL4N15D7B2	B0932	21				100,000	0,00 %	NC				100,000	0	0	0
BTA 8% Janv 2029	TNHUVZNLATV4	B0129	21				100,000	0,00 %	NC				100,000	0	0	0
BTA 8,25% Juin2031	TNN0500RH1F1	B0631	21				100,000	0,00 %	NC				100,000	0	0	0
BTA 9% sept 2029	TNLRQIP0QY4	B0929	21				100,000	0,00 %	NC				100,000	0	0	0
BTA 9,4% aout 2033	TNNUS2JABSF6	B0833	21				100,000	0,00 %	NC				100,000	0	0	0
BTA 9,5% aout 2035	TN19GXXADLDO	B0835	21				100,000	0,00 %	NC				100,000	0	0	0
BTA 9,70% Oct 2027	TN9EGH9CQ82	B1027	21				100,000	0,00 %	NC				100,000	0	0	0
BTA 9,87% Oct 2031	TNOODT102PF5	B1031	21				100,000	0,00 %	NC				100,000	0	0	0
BTA 9,80% Oct 2028	TN875F5T9RO3	B1028	21				100,000	0,00 %	NC				100,000	0	0	0
BTA 9,89% Juin2033	TNISBPOGW9F1	B0633	21				100,000	0,00 %	NC				100,000	0	0	0
BTA 9,90% Dec 2034	TNXJGTAROH4	B1234	21				100,000	0,00 %	NC				100,000	0	0	0
BTA 9,87% Janv2032	TNCYAUIJL413	B0132	21				101,590	0,00 %	NC				100,000	5	47 500	48 834 136
BTA 9,83% mars2034	TNV7HGOQTYL8	B0334	21				100,000	0,00 %	NC				100,000	0	0	0
BTA 9,28% juin2028	TNL8K8A9Q440	B0628	21				100,000	0,00 %	NC				100,000	0	0	0
BTA 9,49% juin2034	TNBF55VWBO32	B0634	21				100,000	0,00 %	NC				100,000	0	0	0
BTA 9,37% juin2029	TNNC65Z1UFM6	B0629	21				100,000	0,00 %	NC				100,000	0	0	0
ENAT2021 8,70%A PP	TN0008000820	NA26	21				97,500	0,00 %	NC				99,130	7	7 137	75 711
E NAT 2021 8,80% B	TN0008000838	NB26	21				100,000	0,00 %	NC				100,000	8	195 500	20 973 322
E NAT 2021 8,90% C	TN0008000846	NC28	21				93,000	0,00 %	NC				93,000	0	0	0
ENAT22021 8,70%APP	TN0008000887	NA226	21				97,000	0,00 %	NC				95,000	1	7	70
ENAT2 2021 8,80% B	TN0008000895	NB226	21				100,000	0,00 %	NC				100,000	2	50 000	5 253 151
ENAT2 2021 8,90% C	TN0008000903	NC228	21				95,000	0,00 %	NC				96,000	3	11	11 149
ENAT2 HASSAN21 APP	TN0008000853	NH226	21				100,000	0,00 %	NC				100,000	0	0	0
ENAT32021 8,70%APP	TNZBXQU5RZ91	NA3F6	21				96,500	0,00 %	NC				99,990	23	285 078	2 920 399
ENT32021T+2,45%APP	TNSUXW7EBUQ0	NA3V6	21				95,000	0,00 %	NC				100,000	2	255	2 470
ENAT3 2021 8,80% B	TNYZ06UGUZ33	NB3F6	21				93,000	0,00 %	NC				100,000	3	6 495	665 722
ENAT32021 T+2,55%B	TN5QHXZ8T348	NB3V6	21				100,000	0,00 %	NC				100,000	1	50 000	5 082 214
ENAT3 2021 8,90% C	TN3QL5M1QLW6	NC3F8	21				100,000	0,00 %	NC				100,000	0	0	0
ENAT32021 T+2,65%C	TNJP2LP1CVE1	NC3V8	21				100,000	0,00 %	NC				100,000	0	0	0
ENAT3 HASSAN21 APP	TNE5I87AYZT5	NHA36	21				100,000	0,00 %	NC				100,000	0	0	0
ENAT3 HASSAN2021 B	TNVSDDL2VYJ5	NHB36	21				100,000	0,00 %	NC				100,000	0	0	0
ENAT3 HASSAN2021 C	TNJQ3VIAM1R9	NHC38	21				100,000	0,00 %	NC				100,000	0	0	0
ENAT1 2022 A 8,80%	TNPSLPEJVO7	NAF27	21				93,500	0,00 %	NC				93,500	31	335 537	3 627 871
ENAT1 2022A T+2,4%	TNLEG08CKWX3	NAV27	21				92,500	0,00 %	NC				92,500	0	0	0
ENAT1 2022 B 8,90%	TNHG2VXQ3BG0	NBF29	21				100,000	0,00 %	NC				100,000	5	82 462	6 809 602
ENAT1 2022B T+2,5%	TNOOU20VQY55	NBV29	21				100,000	0,00 %	NC				100,000	0	0	0
ENAT1 2022 C 9,10%	TN5XXZ454U2	NCF32	21				99,000	0,00 %	NC				94,000	3	7 559	809 249
ENAT1 2022CT+2,65%	TNQHMI7RIBR5	NCV32	21				100,000	0,00 %	NC				100,000	0	0	0
ENAT1 HASSAN2022 A	TNCDR74CL701	NHA27	21				100,000	0,00 %	NC				100,000	0	0	0
ENAT1 HASSAN2022 B	TNBHB9XIP394	NHB29	21				100,000	0,00 %	NC				100,000	0	0	0
ENAT1 HASSAN2022 C	TNW1CN5IMST4	NHC32	21				100,000	0,00 %	NC				100,000	0	0	0
ENAT22022 9,25%APP	TNJ1M1ZAWYGS	NA2F7	21				100,000	0,00 %	NC				100,000	16	132 071	1 386 945
ENT2 22 T+2,15%APP	TNQCK0BPZ5A4	NA2V7	21				100,000	0,00 %	NC				100,000	1	1 000	10 918
ENAT2 2022 9,35% B	TNQVHB5WZ2K2	NB2F9	21				100,000	0,00 %	NC				100,000	1	250	26 588
ENAT22022 T+2,2% B	TNFOWIRG8H7	NB2V9	21				100,000	0,00 %	NC				100,000	0	0	0
ENAT2 2022 9,60% C	TNI9EO2MTU05	NC2F2	21				99,270	0,00 %	NC				99,270	0	0	0
ENAT2 2022T+2,40%C	TN11TIB0EPV4	NC2V2	21				100,000	0,00 %	NC				100,000	0	0	0
ENAT2 HASSAN22 APP	TNM46OWVRPO6	NH2A7	21				65,000	0,00 %	NC				65,000	0	0	0
ENAT2 HASSAN2022 B	TNU9AUB15T16	NH2B9	21				100,000	0,00 %	NC				100,000	0	0	0
ENAT2 HASSAN2022 C	TN714WHHNWN4	NH2C2	21				100,000	0,00 %	NC				100,000	0	0	0
ENAT32022 9,25%APP	TNXNSU5ILBI2	NA3F7	21				93,000	0,00 %	NC				93,500	1	500	4 987
ENT3 22 T+2,15%APP	TNWL1ODSWXK1	NA3V7	21				99,000	0,00 %	NC				99,000	0	0	0
ENAT3 2022 9,35% B	TNRGVSC8DE36	NB3F9	21				100,170	0,00 %	NC				100,000	2	80 000	8 577 162
ENAT32022 T+2,2% B	TNOJN6PVVH38	NB3V9	21				100,000	0,00 %	NC				100,000	0	0	0
ENAT3 2022 9,60% C	TN4A4WPDZOC1	NC3F2	21				100,000	0,00 %	NC				100,150	1	80	8 372
ENAT3 2022T+2,40%C	TNIZ090ISG66	NC3V2	21				100,000	0,00 %	NC				100,000	0	0	0
ENAT42022 9,35%APP	TNOAYHSVTHY1	NA4F7	21				95,000	0,00 %	NC				93,000	16	14 903	150 053
ENT4 2022 T+2% APP	TN2MVOGUKOA5	NA4V7	21				94,000	0,00 %	NC				94,000	0	0	0
ENAT4 2022 9,4% B	TNWRCVSYL730	NB4F9	21				94,000	0,00 %	NC				94,000	0	0	0
ENAT42022T+2,05% B	TN7PM93UZP50	NB4V9	21				100,000	0,00 %	NC				100,000	2	132 000	13 720 512
ENAT4 2022 9,60% C	TNEFT8MXYZ3	NC4F2	21				100,000	0,00 %	NC				100,000	0	0	0
ENAT4 2022T+2,25%C	TNVFSFLG1FH4	NC4V2	21				100,000	0,00 %	NC				100,000	0	0	0
ENAT4HASSAN2022APP	TNA3G5IE2961	NH4A7	21				100,000	0,00 %	NC				100,000	0	0	0
ENAT4 HASSAN2022 C	TNQR5G236GA1	NH4C2	21				100,000	0,00 %	NC				100,000	0	0	0
ENAT12023 9,75%APP	TN6DQ00JBLT7	NAF28	21				100,000	0,00 %	NC				92,030	9	92 681	949 045
ENT12023T+1,7% APP	TNBYTZTD1920	NAV28	21				91,000	0,00 %	NC				96,000	1	110	1 096
ENAT1 2023 9,8% B	TNCGJF5TW027	NBF30	21				93,500	0,00 %	NC				93,500	0	0	0
ENAT12023T+1,75% B	TN3C6DVEMW76	NBV30	21				100,000	0,00 %	NC				100,000	0	0	0
ENAT1 2023 9,95% C	TNTKTE05CIW5	NCF33	21				99,000	0,00 %	NC				99,000	0	0	0
ENAT1 2023T+1,95%C	TNHZAONAPWF9	NCV33	21				100,620	0,00 %	NC				100,620	0	0	0
ENAT1HASSAN2023APP	TNJ775UL9423	NHA28	21				100,000	0,00 %	NC				100,000	0	0	0
ENAT1 HASSAN2023 B	TN36Q8OXFK87	NHB30	21				100,000	0,00 %	NC				100,000	0	0	0
ENAT22023 9,75%APP	TNNI3UPDY012	NA2F8														

Séance du jour														Année 2025			
Valeur	Emetteur	Code ISIN	MNEMO	Groupe	Echanges	Quantité	Capitaux en TND	Clôture en %	Var. du Jour	Indicateur	VWAP Veille en %	VWAP en %	Var. VWAP	Ouverture en %	Echanges	Quantité	Capitaux en TND
BTE0930 5.85%AP20	BTE	TN0001300607	BE10B	21				100,000	0,00 %	NC				100,000	0	0	0
BTE0232 6.25%P20	BTE	TN0001300623	BE11F	21				100,000	0,00 %	NC				100,000	0	0	0
BTEB0127 11.5%P7-2	BTE	TN0001300680	BE9BF	21				100,000	0,00 %	NC				100,000	0	0	0
BTEB0127T+3.25P7-2	BTE	TN0001300698	BE9BV	21				100,000	0,00 %	NC				100,000	0	0	0
BSA0627 8.75% P5PP	BIAT	TN059Z110G78	B22AF	21				100,000	0,00 %	NC				100,000	0	0	0
BSA0627T+2.55%P5PP	BIAT	TN2XZZTDCR70	B22AV	21				100,000	0,00 %	NC				100,000	0	0	0
BSB0627 8.75% P5	BIAT	TNBLRFH96SL4	B22BF	21				100,130	0,00 %	NC				100,130	0	0	0
BSB0627T+2.55% P5	BIAT	TNUALDKV3BS3	B22BV	21				100,000	0,00 %	NC				100,000	0	0	0
BSC0627 9.15% IF5	BIAT	TNODT45XV9P9	B22CF	21				98,440	0,00 %	NC				98,440	0	0	0
BSC0627T+2.95% IF5	BIAT	TN9MG95I38K0	B22CV	21				102,440	0,00 %	NC				99,970	6	537	59 475
BSD0629 9.20% P7-2	BIAT	TN8J8QFA4123	B22DF	21				100,000	0,00 %	NC				100,000	0	0	0
BSD0629 T+3% P7-2	BIAT	TNGOJL11N67	B22DV	21				100,000	0,00 %	NC				100,000	0	0	0
BSE0629 9.45% IF7	BIAT	TNPZ2BZUFO23	B22EF	21				100,000	0,00 %	NC				100,000	0	0	0
BSE0629T+3.25% IF7	BIAT	TN4IAOG12753	B22EV	21				100,000	0,00 %	NC				100,000	0	0	0
BSF0632 9.60%P10-5	BIAT	TNGQ611JKPR4	B22FF	21				100,000	0,00 %	NC				100,000	0	0	0
BSF0632T+3.35P10-5	BIAT	TNDIUT047VF9	B22FV	21				100,180	0,00 %	NC				100,180	0	0	0
BSG0632 9.70% IF10	BIAT	TNFSFT39R800	B22GF	21				100,760	0,00 %	NC				100,760	0	0	0
BSG0632T+3.45%IF10	BIAT	TNHD4NKEWF69	B22GV	21				100,000	0,00 %	NC				100,000	0	0	0
BH SC0326 10.3P7-2	BH BANK	TN0001901115	B59CF	21				100,000	0,00 %	NC				100,000	0	0	0
BH SC0326T+2.6P7-2	BH BANK	TN0001901123	B59CV	21				100,000	0,00 %	NC				100,000	0	0	0
BHSA1026T+2.55P5-1	BH BANK	TNSH8NXC1WC4	BS21A	21				100,860	0,00 %	NC				101,490	2	70	3 716
BHSB1026T+2.7%INF5	BH BANK	TNIHW049ARG5	BS21B	21				100,000	0,00 %	NC				100,000	0	0	0
BH SC1028 9.1%P7-2	BH BANK	TN0PIDORGA6E	BS21C	21				100,000	0,00 %	NC				99,240	2	2 246	187 021
BHSD1028T+2.9%P7-2	BH BANK	TNA4HARL4UU5	BS21D	21				100,000	0,00 %	NC				100,000	0	0	0
STB0528T+1.75%AP20	STB	TN0002601003	STB8C	21				100,000	0,00 %	NC				100,000	0	0	0
STB0533 T+2.0%AP25	STB	TN0002601011	STB8D	21				100,000	0,00 %	NC				100,000	0	0	0
STB SC1126 11%P7-2	STB	TN0002601169	S91CF	21				100,150	0,00 %	NC				100,150	0	0	0
STBSC1126T+2.8P7-2	STB	TN0002601177	S91CV	21				100,000	0,00 %	NC				100,000	0	0	0
STBSD1126 11.5%IF7	STB	TN0002601185	SB91D	21				100,000	0,00 %	NC				100,000	0	0	0
STB SC0427 11%P7-2	STB	TN0002601219	S20CF	21				100,150	0,00 %	NC				100,150	0	0	0
STBSA0127 8.7% AP5	STB	TNWQSQOMZ65V8	S21AF	21				99,520	0,00 %	NC				99,520	0	0	0
STBSA0127T+2.3%AP5	STB	TN8X3GZLYOR8	S21AV	21				98,820	0,00 %	NC				99,300	2	140	5 722
STBSB0127 8.95%IF5	STB	TNTGLIP3KDL6	S21BF	21				100,000	0,00 %	NC				100,000	0	0	0
STBSB0127T+2.55IF5	STB	TN4UMLPL967X2	S21BV	21				100,000	0,00 %	NC				100,000	0	0	0
STBSC0127 9.1% AP5	STB	TNXFR5BNBPM9	S21CF	21				100,000	0,00 %	NC				100,000	0	0	0
STBSC0127T+2.7%AP5	STB	TN2MYCPO47G7	S21CV	21				100,000	0,00 %	NC				100,000	0	0	0
STBSD0127 9.35%IF5	STB	TNL6Z2LXMEP5	S21DF	21				100,000	0,00 %	NC				100,000	1	2 200	224 227
STBSE0127 8.7% AP5	STB	TNOR77XCOAH0	S21EF	21				100,000	0,00 %	NC				100,000	0	0	0
BNASB0825 8.5%P7-2	BNA	TN0003100773	BNSBF	21				100,000	0,00 %	NC				100,000	0	0	0
BNASB825T+2.25P7-2	BNA	TN0003100781	BNSBV	21				100,000	0,00 %	NC				100,000	0	0	0
AB0528 7.0%AP20	AB	TN0003400330	ABS8B	21				100,000	0,00 %	NC				100,000	0	0	0
AB0825 T+0.85%AP15	AB	TN0003400405	AB825	21				100,000	0,00 %	NC				100,000	0	0	0
AB SA0226 9% AP5PP	AB	TN0003400652	ABS3A	21				98,500	0,00 %	NC				98,500	0	0	0
AB SB0226 9.2% AP5	AB	TN0003400660	ABS3B	21				99,990	0,00 %	NC				99,200	4	96 200	1 964 667
ABSC0228 9.4%AP7-2	AB	TN0003400678	ABS3C	21				100,000	0,00 %	NC				100,000	0	0	0
AB SA0428T+2.7P7-2	AB	TN0003400686	ABS1A	21				100,000	0,00 %	NC				100,000	0	0	0
AB SB0431T+2.8AP10	AB	TN0003400694	ABS1B	21				100,000	0,00 %	NC				100,000	0	0	0
ABSA1028 10.05%AP5	AB	TNDE9EH75A12	AB3AF	21				100,000	0,00 %	NC				100,000	2	11 500	945 221
ABSA1028T+2.15%AP5	AB	TNL8PGUB9C93	AB3AV	21				100,000	0,00 %	NC				100,000	0	0	0
ABSC1030 10.2%P7-2	AB	TN5PTKYMCD13	AB3CF	21				100,000	0,00 %	NC				100,000	0	0	0
ABSC1030T+2.3%P7-2	AB	TNTMJ1DJ45H4	AB3CV	21				100,000	0,00 %	NC				100,000	0	0	0
ABSD1030 10.3% IF7	AB	TN0GGA4F4RX47	AB3DF	21				100,000	0,00 %	NC				100,000	0	0	0
ABSD1030 T+2.4%IF7	AB	TNR3ZRJWC984	AB3DV	21				100,000	0,00 %	NC				100,000	0	0	0
ATB0527T+1.75%AP20	ATB	TN0003600491	ATB7C	21				100,000	0,00 %	NC				100,000	0	0	0
ATB0532T+2.0%AP25	ATB	TN0003600509	ATB7D	21				100,000	0,00 %	NC				100,000	0	0	0
ATB0529 5.9%P20-5	ATB	TN0003600582	ATB82	21				100,000	0,00 %	NC				100,000	0	0	0
ATBSB0328T+2.1AP10	ATB	TN0003600657	ATBSB	21				100,000	0,00 %	NC				100,000	0	0	0
UIB0729 5.85%AP20	UIB	TN0003900248	UB91C	21				95,000	0,00 %	NC				100,000	2	319	7 922
UIB0831 6.3%P20	UIB	TN0003900263	U111B	21				91,570	0,00 %	NC				90,330	7	2 457	81 753
UIB0133 6.70% AP20	UIB	TN0003900305	UB21C	21				100,000	0,00 %	NC				100,000	0	0	0
BTQ0230 5.85%P20	BTQ	TN0004620142	BTQ9D	21				100,000	0,00 %	NC				100,000	0	0	0
BTQ0130 T+2.5% AP5	BTQ	TN3Z8RRRN997	BTK2A	21				100,000	0,00 %	NC				100,000	1	8 000	835 329
WIBIC0626 10.75%P7	WIFACK INTERNATIONAL BANK	TN0007200199	WB19C	21				98,000	0,00 %	NC				98,000	0	0	0
WIB ID 0626 11%P7	WIFACK INTERNATIONAL BANK	TN0007200207	WB19D	21				95,000	0,00 %	NC				95,000	0	0	0
WIB A 0128 9.25%AP5	WIFACK INTERNATIONAL BANK	TNR4CLXNS261	WB22A	21				100,000	0,00 %	NC				100,000	0	0	0
WIBB0130 9.75%P7-2	WIFACK INTERNATIONAL BANK	TNGK3B3UUB12	WB22B	21				100,000	0,00 %	NC				100,000	0	0	0
WC0133 10.25%P10-2	WIFACK INTERNATIONAL BANK	TNMC9HTIB5A4	WB22C	21				100,000	0,00 %	NC				100,000	0	0	0
ABCB0627 11.5%P7-2	ABC TUNISIE	TN0007780075	AC20B	21				100,000	0,00 %	NC				104,900	1	920	61 218
TLFSB 0126 11%P7-2	TUNISIE LEASING ET FACTORING	TN0002102085	T85BF	21				100,600	0,00 %	NC				100,600	0	0	0
TLFSB 0126T+3%P7-2	TUNISIE LEASING ET FACTORING	TN0002102093	T85BV	21				100,000	0,00 %	NC				100,000	0	0	0
TL B0626 11.7%P7-2	TUNISIE LEASING ET FACTORING	TN0002102127	T91BF	21				102,630	0,00 %	NC				102,630	0	0	0
TLS 50126 10.25%P5	TUNISIE LEASING ET FACTORING	TN0002102143	T20SF	21				100,000	0,00 %	NC				100,000	0	0	0
TLFA0426 9.70%AP5	TUNISIE LEASING ET FACTORING	TN0002102150	T211A	21				99,510	0,00 %	NC				100,000	1	100	2 031
TLF SA1026 9.8%AP5	TUNISIE LEASING ET FACTORING	TNZ5BU7F6WY7	T215A	21				100,880	0,00 %	NC				100,000	1	500	20 831
TLF 0427 9.6% AP5	TUNISIE LEASING ET FACTORING	TNJV16N2AEP6	TL22F	21				100,440	0,00 %	NC				100,440	0	0	0
TLF0427 T+2.75%AP5	TUNISIE LEASING ET FACTORING	TNKU48FZVRH1	TL22V	21				100,000	0,00 %	NC				100,000	0	0	0
TLF 1027 10% AP5	TUNISIE LEASING ET FACTORING	TNKXV8MEDJE3	T222F	21				100,000	0,00 %	NC				100,000	0	0	0
TLF1027 T+2.75%AP5	TUNISIE LEASING ET FACTORING	TNR0099VZUY8	T222V	21				100,000	0,00 %	NC				100,000	0	0	0
TLF0428 10.55% AP5	TUNISIE LEASING ET FACTORING	TN99P7ZUER9Y	TL231	21				100,000	0,00 %	NC				100,000	0	0	0
TLF0129 10.70% AP5	TUNISIE LEASING ET FACTORING	TNMCJHUZPRD0	TL23F	21				99,130	0,00 %	NC				100,500	6	1 572	131 299
TLF0129T+2.5%AP5	TUNISIE LEASING ET FACTORING	TNQY48RCJT2	TL23V	21				100,000	0,00 %	NC				100,000	0	0	0
TLF0529 10.60% AP5	TUNISIE LEASING ET FACTORING	TN45CYEXIYV5	TL24F	21				100,000	0,00 %	NC				100,000	1	20 000	2 164 373
TLF 0529T+																	

45 095 895

Capitaux traités sur l'année en TND

Cotation électronique

Echanges	Quantité	Capitaux en TND
2 468	1 889 281	5 093 808

Répartition par catégorie de donneurs d'ordres

Achat	Echanges	Quantité	Capitaux en TND	Capitaux en %
T. Libre	2 365	1 806 676	4 878 216	95,77%
T. Géré	102	81 605	213 432	4,19%
Etranger Géré	1	1 000	2 160	0,04%
Total	2 468	1 889 281	5 093 808	100,00%

Vente	Echanges	Quantité	Capitaux en TND	Capitaux en %
T. Libre	2 035	1 589 368	4 274 582	83,92%
T. Géré	403	273 413	738 463	14,50%
Etranger Géré	25	21 500	64 713	1,27%
Propre	5	5 000	16 050	0,32%
Total	2 468	1 889 281	5 093 808	100,00%

Cotation sur Panneaux : Les enchères

Echanges	Quantité	Capitaux en TND
146	2 110 996	40 002 087

Répartition par catégorie de donneurs d'ordres

Achat	Echanges	Quantité	Capitaux en TND	Capitaux en %
T.Libre	124	1 962 273	39 026 351	97,56%
T.Géré	22	148 723	975 736	2,44%
Total	146	2 110 996	40 002 087	100,00%

Vente	Echanges	Quantité	Capitaux en TND	Capitaux en %
T.Géré	24	411 748	22 126 299	55,31%
T.Libre	122	1 699 248	17 875 788	44,69%
Total	146	2 110 996	40 002 087	100,00%

Le Marché Hors Cote : Activité par valeur sur le système de cotation électronique

Séance du jour													Année 2025				
Valeur	Code ISIN	MNEMO	Groupe	Echanges	Quantité	Capitaux en TND	Clôture	Var. du Jour	Indicateur	VWAP Veille	VWAP	Var. VWAP	Ouverture	Rendement annuel	Echanges	Quantité	Capitaux en TND
SITEX	TN0004300307	SITEX	13	1	8	23	2,890	0,70 %		2,890			3,350	-13,73 %	11	1 178	4 174
STE TUN. DU SUCRE	TN0006170013	STS	13				8,070	2,93 % H					11,620	-30,55 %	25	1 508	15 000
BNA ASSURANCES	TN0007680010	AMI	13	21	13 945	44 763	3,210	-2,73 %		3,300	3,210	-2,73 %	2,450	31,02 %	2 421	1 886 287	5 074 584
Total				22	13 953	44 787									2 457	1 888 973	5 093 759

Lignes secondaires

Séance du jour										Année 2025			
Emetteur / Valeur	Code ISIN	MNEMO	Groupe	Echanges	Quantité	Capitaux en TND	Dernier cours	Indicateur		Echanges	Quantité	Capitaux en TND	
BNA ASSURANCES													
AMI DA 1/4 110817	TN0007680044	AMI17	33							NC	0	0	
AMI DA27/35 241120	TN0007680051	AMI20	33							NC	11	308	49
Total				0	0	0					11	308	49