

## Sommaire

## Page

**-Indicateurs de la séance & Activité des marchés**

2

**-Palmarès de la Séance**

3

**-Activité des marchés sur l'année**

4

**-Le Marché Principal**

5

· Activité sur l'année par compartiment et par groupe de cotation

5

· Activité détaillée par valeur

6

· Répartition du volume des transactions sur l'année par catégorie de donneurs d'ordres

8

**-Le Marché Obligataire**

10

**-Le Marché Hors-cote**

13

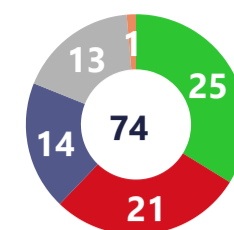
Capitaux traités en TND		
Séance du jour	Cumul annuel 2025	
12 669 286 Total	2 407 318 479 Total	46,26 %
5 242 597 Cote : Titres de Capital	1 027 792 096 Cote : Titres de Capital	42,48 %
8 012 Cote : Titres de créance	264 546 010 Cote : Titres de créance	306,38 %
7 411 148 Hors Cote	44 995 108 Hors Cote	435,92 %
7 529 Enregistrements	1 067 207 682 Enregistrements	25,40 %
0 Déclarations	2 777 583 Déclarations	1573,65K%

Quantités traitées		
Séance du jour	Cumul annuel 2025	
825 900 Total	159 001 256 Total	21,75 %
575 689 Cote: Titres de capital	112 317 491 Cote: Titres de capital	34,65 %
781 Cote: Titres de Créance	3 183 341 Cote: Titres de créance	191,94 %
249 148 Hors Cote	3 969 354 Hors cote	175,27 %
282 Enregistrements	39 530 163 Enregistrements	-11,46 %
0 Déclarations	907 Déclarations	12857,14 %

Nombre de Transactions		
Séance du jour	Cumul annuel 2025	
1 715 Total	256 469 Total	41,89 %
1 697 Cote: Titres de capital	252 793 Cote: Titres de capital	42,37 %
2 Cote : Titres de créance	378 Cote : Titres de créance	-70,49 %
10 Hors cote	2 550 Hors cote	123,10 %
6 Enregistrements	745 Enregistrements	-2,61 %
0 Déclarations	3 Déclarations	50,00 %

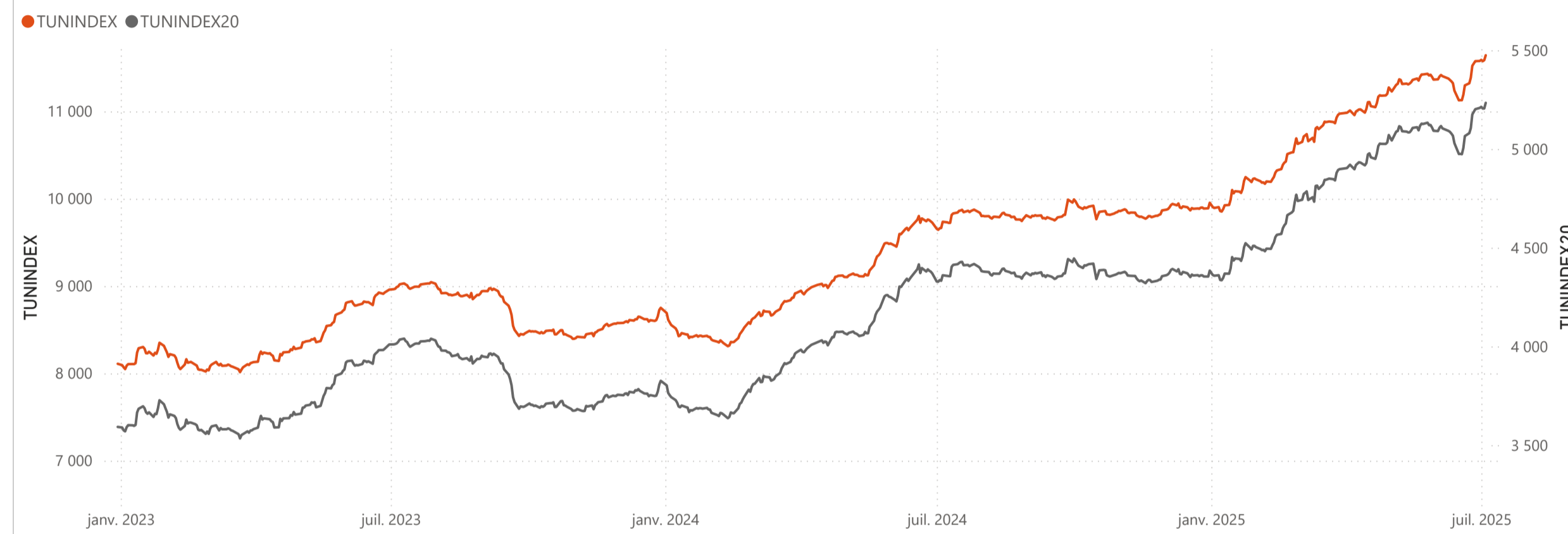
Cap. Boursière en MD	
30 071	
0,37 % Var. Jour	13,62 % Var. annuelle

Marchés	Echanges Bloc	Quantité Bloc	Capitaux Bloc	Echanges	Quantité	Capitaux en TND
Marché Principal	0	0	0	1 697	575 689	5 242 597

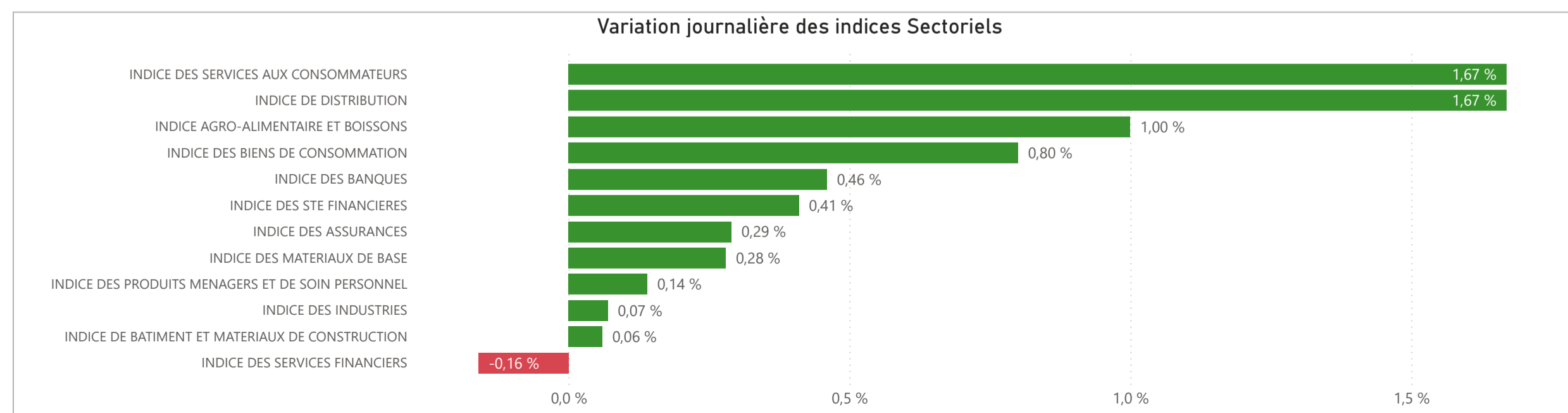


● Housse ● Baisse ● Inchangé ● NC ● Suspendu

TUNINDEX	0,49 %	16,97 %	Plus haut de l'année	Plus bas de l'année	TUNINDEX20	0,55 %	19,38 %	Plus haut de l'année	Plus bas de l'année
11 642,55	Var. du Jour	Var. année	11 642,55	9 852,65	5 233,69	Var. du Jour	Var. année	5 233,69	4 334,94
			04/07/2025	08/01/2025				04/07/2025	08/01/2025



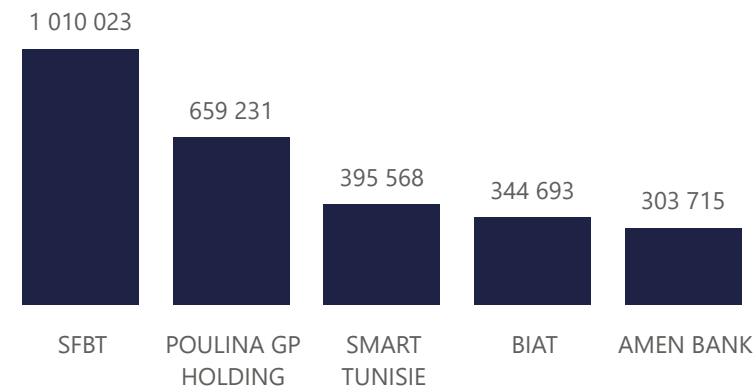
INDICES SECTORIELS	Indice du Jour	Indice Veille	Var. du Jour	Var. sur l'année	Poids dans TUNINDEX	Plus haut de l'année	Plus bas de l'année
INDICE DES STE FINANCIERES	8 620,18	8 585,13	0,41 %	15,34 %	58,19 %	04/07/2025	8 620,18
INDICE DES BANQUES	7 954,98	7 918,94	0,46 %	14,79 %	51,42 %	07/05/2025	7 996,84
INDICE DES ASSURANCES	16 576,05	16 527,86	0,29 %	8,96 %	3,22 %	20/05/2025	16 610,53
INDICE DES SERVICES FINANCIERS	16 359,81	16 386,15	-0,16 %	30,80 %	3,56 %	27/06/2025	16 486,98
INDICE DES SERVICES AUX CONSOMMATEURS	3 871,20	3 807,67	1,67 %	23,75 %	3,37 %	04/07/2025	3 871,20
INDICE DE DISTRIBUTION	6 099,05	5 998,96	1,67 %	23,75 %	3,37 %	04/07/2025	6 099,05
INDICE DES BIENS DE CONSOMMATION	10 451,75	10 368,90	0,80 %	29,24 %	23,70 %	04/07/2025	10 451,75
INDICE AGRO-ALIMENTAIRE ET BOISSONS	12 932,05	12 803,66	1,00 %	31,13 %	18,15 %	20/06/2025	12 932,67
INDICE DES PRODUITS MENAGERS ET DE SOIN PERSONNEL	3 275,99	3 271,49	0,14 %	23,42 %	5,54 %	01/07/2025	3 279,53
INDICE DES INDUSTRIES	1 817,89	1 816,58	0,07 %	-1,05 %	9,87 %	14/02/2025	1 868,46
INDICE DE BATIMENT ET MATERIAUX DE CONSTRUCTION	767,59	767,11	0,06 %	-5,28 %	3,83 %	14/01/2025	838,63
INDICE DES MATERIAUX DE BASE	6 465,13	6 447,38	0,28 %	26,61 %	2,77 %	04/07/2025	6 465,13



## Valeurs les plus actives

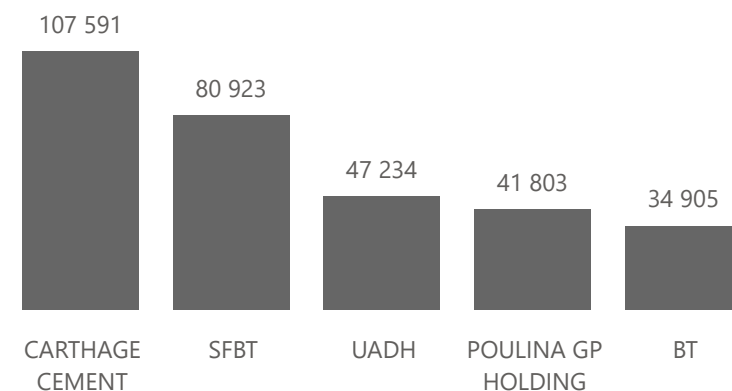
Valeur	Compartiment	Groupe	Capitaux en TND
SFBT	A	11	1 010 023
POULINA GP HOLDING	A	11	659 231
SMART TUNISIE	B	11	395 568
BIAT	A	11	344 693
AMEN BANK	A	11	303 715

### Capitaux en TND



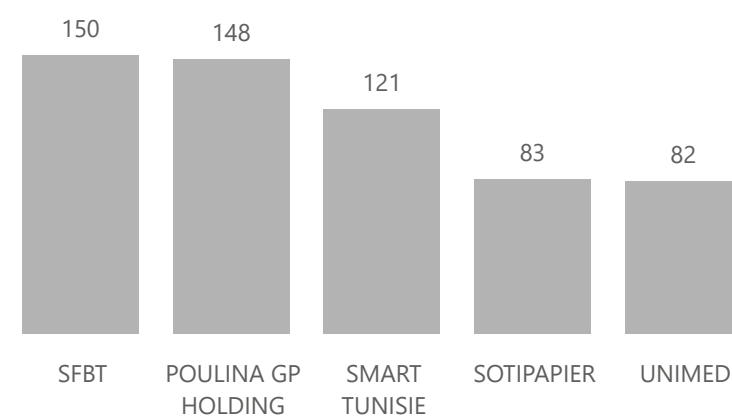
Valeur	Compartiment	Groupe	Quantité
CARTHAGE CEMENT	A	11	107 591
SFBT	A	11	80 923
UADH	S	99	47 234
POULINA GP HOLDING	A	11	41 803
BT	A	11	34 905

### Quantité



Valeur	Compartiment	Groupe	Echanges
SFBT	A	11	150
POULINA GP HOLDING	A	11	148
SMART TUNISIE	B	11	121
SOTIPAPIER	B	11	83
UNIMED	A	11	82

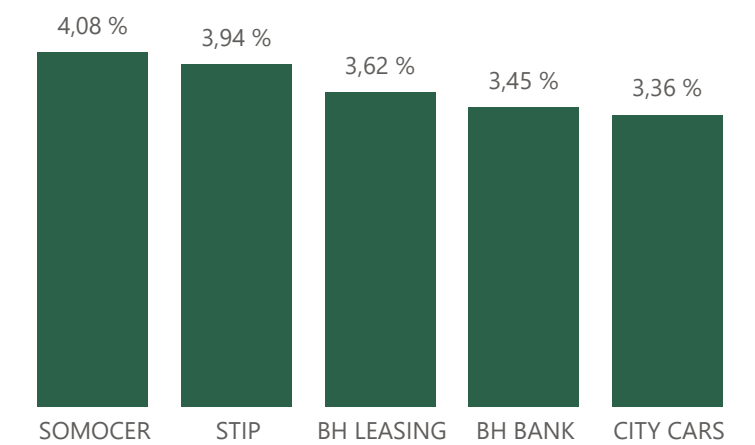
### Echanges



## Principaux écarts

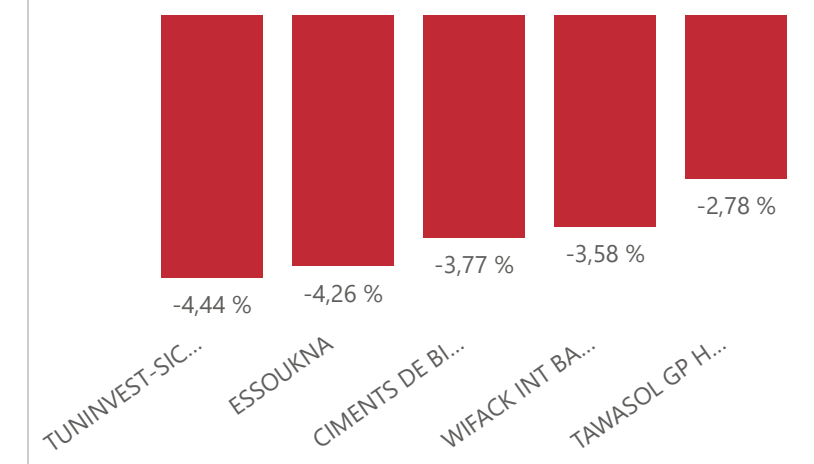
Valeur	Groupe	Cours de Clôture	Var. du Jour
SOMOCER	99	0,510	4,08 %
STIP	99	2,900	3,94 %
BH LEASING	12	4,580	3,62 %
BH BANK	11	9,300	3,45 %
CITY CARS	11	16,000	3,36 %

### Top 5 hausses



Valeur	Groupe	Cours de Clôture	Var. du Jour
TUNINVEST-SICAR	12	8,600	-4,44 %
ESSOUKNA	12	1,800	-4,26 %
CIMENTS DE BIZERTE	99	0,510	-3,77 %
WIFACK INT BANK	11	7,800	-3,58 %
TAWASOL GP HOLDING	99	0,700	-2,78 %

### Top 5 baisses



Marchés	Echanges cumulés 2025	Echanges cumulés 2024	Variation	Quantité cumulée 2025	Quantité cumulée 2024	Variation	Capitaux cumulés 2025 en TND	Capitaux cumulés 2024 en TND	Variation
Cote : Titres de Capital	252 793	177 559	42,37 %	112 317 491	83 414 380	34,65 %	1 027 792 096	721 381 249	42,48 %
Cote : Titres de Créances	378	1 281	-70,49 %	3 183 341	1 090 425	191,94 %	264 546 010	65 097 602	306,38 %
Hors Cote	2 550	1 143	123,10 %	3 969 354	1 441 999	175,27 %	44 995 108	8 395 848	435,92 %
Enregistrements	745	765	-2,61 %	39 530 163	44 645 745	-11,46 %	1 067 207 682	851 017 871	25,40 %
Déclarations	3	2	50,00 %	907	7	12857,14 %	2 777 583	176	1573646,21 %
Total	256 469	180 750	41,89 %	159 001 256	130 592 556	21,75 %	2 407 318 479	1 645 892 747	46,26 %

### Evolution des capitaux traités en TND 2025/2024

● Capitaux 2025 ● Capitaux 2024



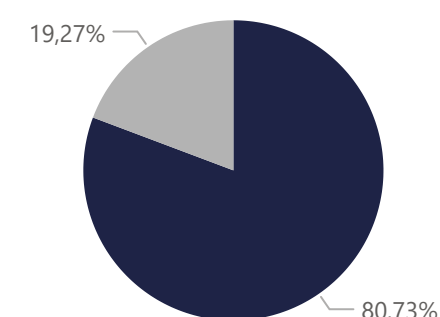
1 027 792 096

Capitaux traités en TND

Marché	Echanges	Quantité	Capitaux en TND
Cote : Titres de Capital	252 793	112 317 491	1 027 792 096

Répartition du volume entre Carnet d'ordres central et Marché de blocs

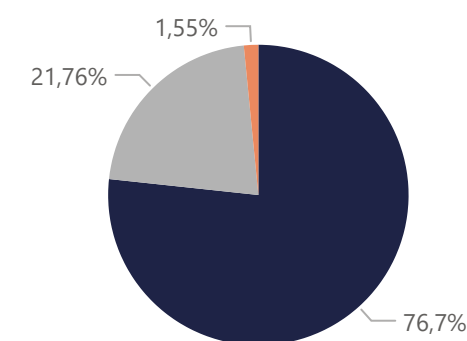
Marché	Echanges	Quantité	Capitaux en TND	Capitaux en %
Carnet d'ordres Central	252 743	96 843 171	829 719 188	80,73%
Marché de Blocs	50	15 474 320	198 072 907	19,27%
<b>Total</b>	<b>252 793</b>	<b>112 317 491</b>	<b>1 027 792 096</b>	<b>100,00%</b>



**Marché**  
 ● Carnet d'ordres Central  
 ● Marché de Blocs

Répartition du volume par Compartiment

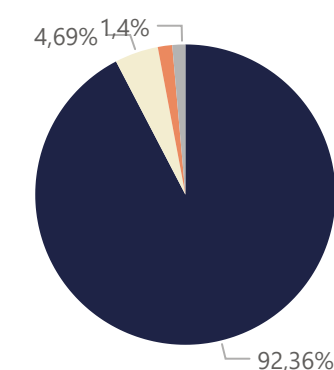
Compartiment	Echanges	Quantité	Capitaux en TND	Capitaux en %
A	163 841	73 764 580	788 266 442	76,70%
B	75 029	22 234 666	223 597 064	21,76%
S	13 923	16 318 245	15 928 590	1,55%
<b>Total</b>	<b>252 793</b>	<b>112 317 491</b>	<b>1 027 792 096</b>	<b>100,00%</b>



**Compartiment**  
 ● A  
 ● B  
 ● S

Répartition du volume par Groupe de cotation

Groupe de cotation	Echanges	Quantité	Capitaux en TND	Capitaux en %
11	212 996	89 072 580	949 224 782	92,36%
12	9 330	5 540 848	48 253 569	4,69%
99	13 522	16 315 194	15 928 521	1,55%
32	16 945	1 388 869	14 385 224	1,40%
<b>Total</b>	<b>252 793</b>	<b>112 317 491</b>	<b>1 027 792 096</b>	<b>100,00%</b>



**Groupe de cotation**  
 ● 11  
 ● 12  
 ● 99  
 ● 32

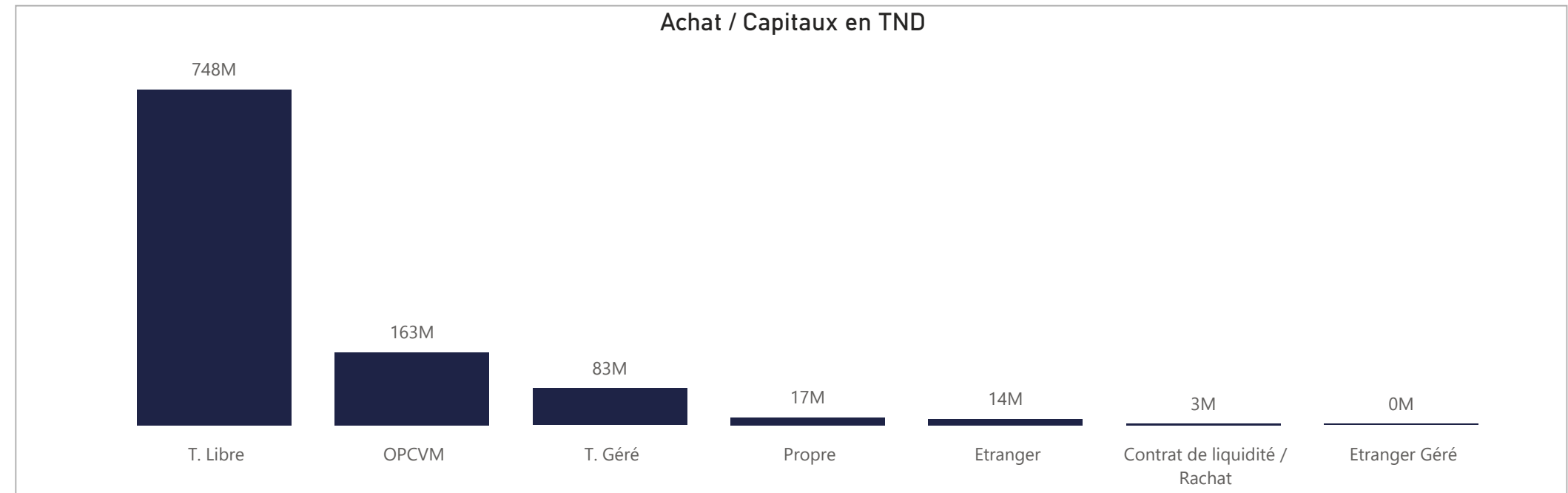
Séance du jour																				Année 2025								
SECTEUR/VALEUR	Code ISIN	MNEMO	Compartiment	Groupe	Mode de Cotation	Titres Admis	Cap. Boursière en MD	Cap. B En %	Echanges Bloc	Quantité Bloc	Capitaux Bloc en TND	Echanges	Quantité	Capitaux en TND	Clôture	Var. du Jour	Indicateur	VWAP Veille	VWAP	Var. VWAP	Ouverture	Rendement annuel	Echanges Bloc	Quantité Bloc	Capitaux Bloc en TND	Echanges	Quantité	Capitaux en TND
<b>BANQUES</b>						<b>846 256 529</b>	<b>12 660,57</b>	<b>42,10 %</b>	<b>0</b>	<b>0</b>	<b>0</b>	<b>261</b>	<b>84 685</b>	<b>1 202 452</b>								<b>4</b>	<b>488 547</b>	<b>11 848 896</b>	<b>49 313</b>	<b>18 709 641</b>	<b>254 776 549</b>	
BIAT	TN0001800457	BIAT	A	11	Continu	40 800 000	3 835,20	12,75 %				36	3 666	344 693	94,000	0,00 %		92,800	94,024	1,32 %	93,830	6,58 %		5 479	363 084	35 249 485		
ATTIJARI BANK	TN0001600154	TJARI	A	11	Continu	50 000 000	2 846,50	9,47 %				31	1 009	57 159	56,930	0,41 %		56,818	56,649	-0,30 %	51,500	42,08 %		9 731	887 870	56 379 224		
AMEN BANK	TN0003400058	AB	A	11	Continu	34 920 000	1 452,67	4,83 %				46	7 296	303 715	41,600	-0,24 %		41,611	41,628	0,04 %	36,900	21,68 %	2	84 670	3 005 785	10 445	1 923 544	74 314 359
BT	TN0002200053	BT	A	11	Continu	270 000 000	1 441,80	4,79 %				64	34 905	184 295	5,340	1,71 %		5,250	5,280	0,57 %	5,190	9,63 %		4 728	3 502 232	17 844 840		
UIB	TN0003900107	UIB	A	11	Continu	32 560 000	703,62	2,34 %				2	4 010	86 656	21,610	0,00 %		21,610	21,610	0,00 %	22,300	0,72 %	1	334 128	7 517 880	989	703 210	15 887 754
BNA	TN0003100609	BNA	A	11	Continu	64 000 000	524,80	1,75 %				26	15 563	127 548	8,200	-0,61 %		8,212	8,196	-0,19 %	8,180	12,47 %		6 519	2 721 287	23 752 449		
BH BANK	TN0001900604	BH	A	11	Continu	47 600 000	442,68	1,47 %				11	6 577	59 193	9,300	3,45 %		8,972	9,000	0,31 %	12,700	-23,62 %		1 515	432 363	4 749 816		
STB	TN0002600955	STB	A	11	Continu	155 375 000	441,27	1,47 %				14	4 977	14 112	2,840	0,71 %		2,835	2,835	0,00 %	5,289	-4,38 %		5 289	3 510 188	9 757 465		
UBCI	TN0002400505	UBCI	A	12	Fixing	20 001 529	398,03	1,32 %							19,900	0,00 %	NC				21,500	-1,63 %	1	69 749	1 325 231	238	124 173	2 417 785
ATB	TN0003600350	ATB	A	11	Continu	100 000 000	336,00	1,12 %				14	5 300	17 790	3,360	0,00 %		3,307	3,357	1,51 %	2,800	20,00 %		3 277	4 406 427	13 553 732		
WIFACK INT BANK	TN0007200017	WIFAK	A	11	Continu	30 000 000	234,00	0,78 %				9	455	3 584	7,800	-3,58 %		8,090	7,876	-2,65 %	9,000	-13,33 %		326	61 675	528 110		
BTE (ADP)	TN0001300557	BTE	B	12	Fixing	1 000 000	4,00	0,01 %				8	927	3 708	4,000	0,00 %		3,983	4,000	0,43 %	3,350	19,40 %		777	73 588	341 529		
<b>AGRO ALIMENTAIRE ET BOISSONS</b>						<b>516 820 147</b>	<b>7 664,61</b>	<b>25,49 %</b>	<b>0</b>	<b>0</b>	<b>0</b>	<b>365</b>	<b>132 631</b>	<b>1 812 839</b>								<b>26</b>	<b>3 801 640</b>	<b>54 511 190</b>	<b>31 203</b>	<b>16 019 393</b>	<b>222 583 478</b>	
SFBT	TN0001100254	SFBT	A	11	Continu	268 125 000	3 351,56	11,15 %				150	80 923	1 010 023	12,500	1,30 %		12,379	12,481	0,82 %	11,600	14,66 %	6	1 315 092	17 338 311	10 042	5 582 799	68 377 391
POULINA GP HOLDING	TN0005700018	PGH	A	11	Continu	180 003 600	2 880,06	9,58 %				148	41 803	659 231	16,000	0,76 %		15,644	15,770	0,81 %	8,680	84,33 %	18	2 346 548	34 152 379	11 294	8 474 382	117 205 447
DELICE HOLDING	TN0007670011	DH	A	11	Continu	54 907 262	1 289,77	4,29 %				23	3 164	73 850	23,490	0,64 %		23,277	23,341	0,27 %	16,090	45,99 %	2	140 000	3 020 500	7 477	1 535 504	32 338 753
LAND OR	TN0007510019	LNDOR	B	11	Continu	13 784 285	143,22	0,48 %				44	6 741	69 734	10,390	-0,10 %		10,446	10,345	-0,97 %	10,350	0,39 %		2 390	426 708	4 661 887		
<b>DISTRIBUTION</b>						<b>194 111 628</b>	<b>1 563,54</b>	<b>5,20 %</b>	<b>0</b>	<b>0</b>	<b>0</b>	<b>272</b>	<b>87 404</b>	<b>467 968</b>								<b>12</b>	<b>3 913 311</b>	<b>49 262 649</b>	<b>17 978</b>	<b>9 273 913</b>	<b>96 125 286</b>	
ARTES	TN0007300015	ARTES	A	11	Continu	38 250 000	362,99	1,21 %				12	1 047	9 926	9,490	0,11 %		9,400	9,481	0,86 %	8,200	25,49 %		3 901	1 167 541	11 910 312		
ENNAKL AUTOMOBILES	TN0007410012	NAKL	A	11	Continu	30 000 000	357,30	1,19 %				12	438	5 174	11,910	1,79 %		11,265	11,813	4,86 %	10,610	20,55 %	1	117 088	1 461 258	939	223 449	2 677 582
CITY CARS	TN0007550015	CITY	A	11	Continu	18 000 000	288,00	0,96 %				6	262	4 206	16,000	3,36 %		16,700	16,054	-3,87 %	12,700	35,83 %		1 810	347 318	5 247 163		
MONOPRIX	TN0001000108	MNP	B	12	Fixing	25 345 736	139,40	0,46 %				2	116	638	5,500	0,00 %		5,500	5,500	0,00 %	3,550	54,93 %		598	276 281	1 261 011		
SMART TUNISIE	TNQPQXRODTH8	SMART	B	11	Continu	10 123 443	136,36	0,45 %				121	29 835	395 568	13,470	2,82 %		12,626	13,259	5,01 %	13,650	5,27 %	2	460 000	5 612 000	3 342	1 000 162	12 740 916
MAGASIN GENERAL	TN0006440010	MAG	B	12	Fixing	15 777 070	107,28	0,36 %				1	1	7	6,800	0,00 %		6,800	6,800	0,00 %	6,990	-2,72 %	3	2 255 000	15 807 550	195	2 267 278	15 894 469
SOTUMAG	TN0006580013	MGR	B	11	Continu	13 200 000	92,66	0,31 %				24	2 221	15 414	7,020	2,03 %		6,876	6,940	0,93 %	6,250	20,00 %		1 388	409 070	2 573 924		
STA	TNNGTFLC2986	STA	B	11	Continu	2 000 000	51,38	0,17 %							25,690	0,00 %	NC	25,713			21,000	32,05 %	6	1 081 223	26 381 841	3 199	1 748 808	42 096 430
UADH	TN0007690019	UADH	S	99	Fixing	36 953 847	19,59	0,07 %				66	47 234	25 034	0,530	0,00 %			0,530		0,540	-1,85 %		1 448	1 302 357	638 129		
CELLCOM	TN0007590011	CELL	B	12	Fixing	4 461 532	8,57	0,03 %				28	6 250	12 000	1,920	-2,04 %			1,920		2,340	-17,95 %		1 158	531 649	1 085 350		
<b>ASSURANCE</b>						<b>60 467 693</b>	<b>1 446,22</b>	<b>4,81 %</b>	<b>0</b>	<b>0</b>	<b>0</b>	<b>29</b>	<b>22 037</b>	<b>190 528</b>								<b>3</b>	<b>51 822</b>	<b>5 112 092</b>	<b>4 201</b>	<b>1 848 110</b>	<b>25 629 265</b>	
STAR	TN0006060016	STAR	A	12	Fixing	2 307 693	450,00	1,50 %				8	306	59 670	195,000	0,52 %		194,000	195,000	0,52 %	178,000	14,27 %	2	17 736	3 595 265	1 047	60 800	12 011 160
ASTREE	TN0003000452	AST	A	12	Fixing	6 000 000	290,52	0,97 %							48,420	0,00 %	NC				46,000	10,70 %	1	34 086	1 516 827	99	37 507	1 673 595
ASSUR MAGHREBIA	TN0007830011	ASSMA	A	12	Fixing	4 500 000	231,80	0,77 %				1	4	206	51,510	-0,94 %		52,000	51,510	-0,94 %	51,480	0,06 %		446	24 742	1 250 554		
BH ASSURANCE	TN0006550016	BHASS	B	12	Fixing	2 660 000	165,16	0,55 %							62,090	0,00 %	NC				49,000	29,78 %		17	2 094	126 937		
TUNIS RE	TN0007380017	TRE	B	11	Continu	20 000 000	160,00	0,53 %				4	695	5 560	8,000	0,00 %			8,000		8,200	3,41 %		512	170 372	1 345 218		
ASSU MAGHREBIA VIE	TNDKJ8068X14	AMV	B	11	Continu	25 000 000	148,75	0,49 %				16	21 032	125 092	5,950	1,36 %		5,870	5,948	1,33 %	6,150	-3,25 %		2 080	1 552 588	9 221 801		
<b>SERVICES FINANCIERS</b>						<b>131 016 000</b>	<b>1 336,28</b>	<b>4,44 %</b>	<b>0</b>	<b>0</b>	<b>0</b>	<b>62</b>	<b>11 669</b>	<b>147 765</b>								<b>0</b>	<b>0</b>	<b>0</b>	<b>11 740</b>	<b>4 653 013</b>	<b>49 723 561</b>	
SPDIT - SICAF	TN0001400704	SPDIT	A	11	Continu	28 000 000	344,40	1,15 %				4	650	7 995	12,300	0,00 %		12,300	12,300	0,00 %	12,000	10,83 %		1 154	317 770	3 956 086		
TUNISIE LEASING F	TN0002100907	TLS	B	11	Continu	10 800 000	313,09	1,04 %				14	1 867	53 389	28,990	0,00 %		28,799	28,596	-0,70 %	17,990	67,54 %		4 383	1 025 380	22 327 134		
ATL	TN0004700100	ATL	B	11	Continu	32 500 000	194,35	0,65 %				20	7 330	43 947	5,980	-0,33 %		6,000	5,995	-0,08 %	4,250	48,94 %		2 863	2 195 740	11 067 821		
CIL	TN0004200853	CIL	B	12	Fixing	7 000 000	174,86	0,58 %				6	108	2 639	24,980	-0,04 %		24,265	24,432	0,69 %	24,900	9,16 %		833	224 552	5 666 810		
ATTIJARI LEASING	TN0006610018	TJL	B	11	Continu	2 750 000	81,40	0,27 %				8	1 280	37 671	29,600	-2,47 %		28,664										

Séance du jour										Année 2025		
Secteur / Emetteur / Valeur	Code ISIN	MNEMO	Groupe	Echanges	Quantité	Capitaux en TND	Dernier cours	Indicateur	Echanges	Quantité	Capitaux en TND	
<b>TECHNOLOGIE</b>												
<b>TELNET HOLDING</b>												
TLN Da 1/10 010719	TN0007440035	TLN19	32					NC	24	88	52	
<b>BANQUES</b>												
<b>ATTIJARI BANK</b>												
TJARI - (Da)	TN0001600162	TJADA	32					NC	17	83	286	
TJARI - Da39	TN0001600261	TJA39	32					NC	1	11	24	
TJARI DA 1/40 250518	TN0001600501	TJA18	32	3	24	30	1,250		228	2 382	3 278	
TJARI DA 2/1 300425	TN823JXM775	TJA25	32	3	19	190	10,000		9 911	1 252 025	14 255 613	
<b>BIAT</b>												
BIAT Da32 4/60	TN0001800465	BIA32	32					NC	2	64	591	
BIAT Da36 1/24	TN0001800567	BIA36	32					NC	83	640	2 518	
BIAT DA 1/20 290620	TN0001800622	BIA20	32					NC	197	1 044	4 094	
BIAT DA 1/7 291124	TN6G3R1B7F0	BIA24	32					NC	770	2 266	27 651	
<b>BH BANK</b>												
BQ HABITAT (Da)	TN0001900612	BHDA	32					NC	5	12	3	
BH Da 1/20 150999	TN0001900679	BH12	32					NC	1	2	2	
BH Da1/25 14022000	TN0001900711	BH14	32					NC	5	55	7	
BHDA 1/15 28052007	TN0001900778	BHDA7	32					NC	0	0	0	
BH DA 1/3 270715	TN0001900901	BH15	32					NC	8	8	13	
BH DA 1/5 171117	TN0001900992	BH17	32					NC	23	59	57	
<b>BT</b>												
BQ DE TSIE - Da	TN0002200103	BTDA	32					NC	4	7	20	
BT Da 3/10 170599	TN0002200210	BT19	32					NC	4	7	52	
BT Da 1/2 230506	TN0002200319	BTDA6	32					NC	7	16	48	
BT Da 1/2 100609	TN0002200327	BTDA9	32					NC	2	2	15	
BT Da 1/3 280613	TN0002200335	BT13	32					NC	4	4	20	
BT DA 1/5 03062016	TN0002200343	BT16	32					NC	20	29	45	
BT DA 1/4 04052018	TN0002200350	BT18	32					NC	39	74	94	
BT DA 1/5 10052022	TNYHLWKDE97	BT22	32	2	4	3	0,800		51	130	153	
BT DA 1/5 10052022	TNYHLWKDE97	BT22	32						94	448	323	
<b>UBCI</b>												
UBCI Da 1/6 010900	TN0002400570	UBC00	32					NC	6	6	15	
UBCI Da 3/7 010704	TN0002400646	UBC04	32					NC	7	8	54	
UBCI Da 1/2 150710	TN0002400653	UBC10	32					NC	0	0	0	
UBCI Da8/33 141013	TN0002400695	UBC13	32					NC	26	212	809	
<b>BNA</b>												
BNA Da 1/10 040509	TN0003100633	BNA09	32					NC	0	0	0	
BNA DA 1/10 200618	TN0003100740	BNA18	32					NC	8	11	0	
BNA DA 1/55 150419	TN0003100815	BNA19	32					NC	30	561	153	
<b>AB</b>												
AB Da 26 3/37	TN0003400108	AB26	32					NC	0	0	0	
AB Da 29 3/40	TN0003400116	AB29	32					NC	0	0	0	
AB Da 34 2/59	TN0003400157	AB34	32					NC	0	0	0	
AB Da 1/27	TN0003400207	ABA38	32					NC	0	0	0	
ABDA 1/14 11122007	TN0003400272	ABDA7	32					NC	5	18	75	
AB Da 3/37 281209	TN0003400371	ABDA9	32					NC	7	87	525	
AB Da 1/10 110613	TN0003400454	AB13	32					NC	9	20	100	
AB DA 1/24 01082016	TN0003400512	AB16	32					NC	9	38	18	
AB DA 1/25 300617	TN0003400579	AB17	32					NC	46	336	361	
AB DA 1/7 12102023	TNMY01P12P7	AB23	32					NC	70	279	951	
AB DA 2/13 281024	TN66JFMSA518	AB24	32					NC	258	1 329	7 151	
<b>ATB</b>												
ATBDA1/7 0911/05	TN0003600434	ATBDA	32					NC	2	15	6	
ATB Da 1/10 151208	TN0003600517	ATB08	32					NC	0	0	0	
ATB Da 1/16 161210	TN0003600616	ATB10	32					NC	2	11	0	
<b>WIFAK INTERNATIONAL BANK</b>												
WIFAK DA1/2 121015	TN0007200132	WIF15	32					NC	1	1	0	
<b>ASSURANCE</b>												
<b>ASTREE</b>												
AST Da 1/2 140817	TN0003000528	AST17	32					NC	0	0	0	
<b>SERVICES FINANCIERS</b>												
<b>SPDIT SICAF</b>												
SPDIT Da 1/24 3512	TN0001400720	SPD12	32					NC	4	17	0	
<b>TUNISIE LEASING ET FACTORING</b>												
TUN. LEAS. (Da 10)	TN0002100915	TLSDA	32					NC	0	0	0	
TLs Da 1/4	TN0002100956	TLD01	32					NC	0	0	0	
TLs Da 1/5(021202)	TN0002100980	TLs02	32					NC	0	0	0	
TLs Da 1/6(181203)	TN0002101012	TLs03	32					NC	0	0	0	
TLs Da 1/7(061204)	TN0002101061	TLs04	32					NC	0	0	0	
TLs Da1/5(010307)	TN0002101152	TLs07	32					NC	0	0	0	
TLs Da 1/56 030308	TN0002101210	TLs08	32					NC	2	2	0	
TLs Da 1/57 020309	TN0002101319	TLs09	32					NC	0	0	0	
TLs Da 1/68 301309	TN0002101392	TLs09	32					NC	13	37	0	
TLs Da 1/69 010210	TN0002101400	TLs10	32					NC	12	93	36	
TLs Da 3/80 010213	TN0002101590	TLs13	32					NC	37	516	387	
TL DA3/83 10022014	TN0002101749	TLs14	32					NC	37	676	517	
TL DA2/43 02022015	TN0002101814	TLs15	32					NC	20	182	43	
TLs DA1/23 010719	TN0002102044	TLs19	32					NC	68	622	407	
<b>CIL</b>												
CIL DA 2007 1/4	TN0004201042	CIL07	32					NC	0	0	0	
CIL Da 1/5 301208	TN0004201117	CIL08	32					NC	1	3	38	
CIL Da 1/3 110610	TN0004201216	CIL10	32					NC	0	0	0	
CIL Da 1/4 030611	TN0004201281	CIL11	32					NC	1	1	10	
CIL DA2/5 15052023	TNEOEJ4P2R7	CIL23	32					NC	6	8	59	
<b>ATL</b>												
ATL Da 1/5 290808	TN0004700266	ATL08	32					NC	0	0	0	
ATL Da 2/17 261112	TN0004700472	ATL12	32					NC	5	21	10	
<b>ATTIJARI LEASING</b>												
ATTIJARI LS ROMPU	TN0006610141	TJLR	32					NC	0	0	0	
TJL DA 3/17 210717	TN0006610448	TJL17	32					NC	31	283	1 016	
<b>BH LEASING</b>												
ML DA 1/4 250515	TN0006720072	ML15	32					NC	6	10	0	
<b>HANNIBAL LEASE</b>												
HL DA 1/10 180817	TN0007310378	HL17	32	2	9	0	0,010		5	39	26	
HL DA 3/7 091020	TN0007310519	HL20	32	2	51	128	2,500		11	478	1 412	
<b>TELECOMMUNICATIONS</b>												
<b>SOTETEL</b>												
SOTETEL Da1/6	TN0006530059	SOT01	32					NC	0	0	0	
SOT Da 1/5 010102	TN0006530067	SOT02	32					NC	0	0	0	
SOT Da 1/5 010703	TN0006530075	SOT03	32					NC	1	1	1	
SOT Da 1/10 150704	TN0006530083	SOT04	32					NC	5	14	8	
SOT Da1/22 010906	TN0006530091	SOT06	32					NC	3	8	0	
<b>DISTRIBUTION</b>												
<b>MONOPRIX</b>												
MONOPRIX Da	TN0001000116	MNPDA	32					NC	2	8	6	
MNP Da 1/2 100611	TN0001000124	MNP11	32					NC	7	7	7	
MNP Da 1/5 040309	TN0001000132	MNP12	32					NC	12	17	5	
MNP Da 1/5 160615	TN0001000140	MNP15	32					NC	8	14	7	
<b>MAGASIN GENERAL</b>												
MAG GEN Da 1/2	TN0006440028	MGDA4	32					NC	0	0	0	
<b>SOTUMAG</b>												
MGR Da1/3 050710	TN0006580021	MGR10	32					NC	3	3	3	
MGR DA 1/10 201217	TN0006580039	MGR17	32					NC	7	10	5	
<b>ARTES</b>												
ARTES Da1/4 230712	TN0007300023	ART12	32					NC	17	33	39	
ARTES Da1/5 040313	TN0007300031	ART13	32					NC	27	49	70	
<b>CITY CARS</b>												
CITY DA1/3 230919	TN0007550023	CTY19	32					NC	11	13	45	
<b>SMART TUNISIE</b>												
SMART DA1/5 070623	TN71DY8X6058	SMT23	32	1	2	0	0,080		133	406	563	
SMART DA1/6 111124	TN7PHJLMS9GW2	SMT24	32	2	4	6	1,990		209	1 063	1 883	
<b>VOYAGE ET LOISIRS</b>												
<b>TUNISAIR</b>												
TUNISAIR - Da 01	TN0001200419	TAIDA	32					NC	19	60	4	
TUNISAIR - Da 04	TN0001200468	TAI04	32					NC	14	66	1	
TAIR Da1/10 010799	TN0001200476	TAI99	32					NC	35	300	5	
TAIR Da1/10 030700	TN0001200492	TAI00	32					NC	36	304	3	
TUNISAIR Da 1/10	TN0001200518	TAI01	32					NC	34	283	3	
TAIR Da1/22 310806	TN0001200534	TAI06	32					NC	52	564	6	
TAIR Da 1/5 010908	TN0001200542	TAI08	32					NC	59	228	11	
TAIR Da1/11 110709	TN0001200567	TAI09	32					NC	72	509	6	
<b>SANTE</b>												
<b>UNIMED</b>												
UMED D76/509 26716	TN0007720022	UMD16	32					NC	29	1 398	1 228	
UMD DA1/11/17 40817	TN0007720030	UMD17	32	1	15	11	0,700		44	2 388	1 258	

### ACHAT

Achat	Echanges	Quantité	Capitaux en TND	Capitaux en %
T. Libre	206 959	86 396 133	748 275 357	72,80%
OPCVM	20 214	13 699 207	162 550 325	15,82%
T. Géré	21 561	8 876 397	82 531 421	8,03%
Propre	1 671	1 691 587	16 920 974	1,65%
Etranger	1 057	1 020 993	13 822 178	1,34%
Contrat de liquidité / Rachat	1 298	606 181	3 345 382	0,33%
Etranger Géré	33	26 993	346 459	0,03%
<b>Total</b>	<b>252 793</b>	<b>112 317 491</b>	<b>1 027 792 096</b>	<b>100,00%</b>

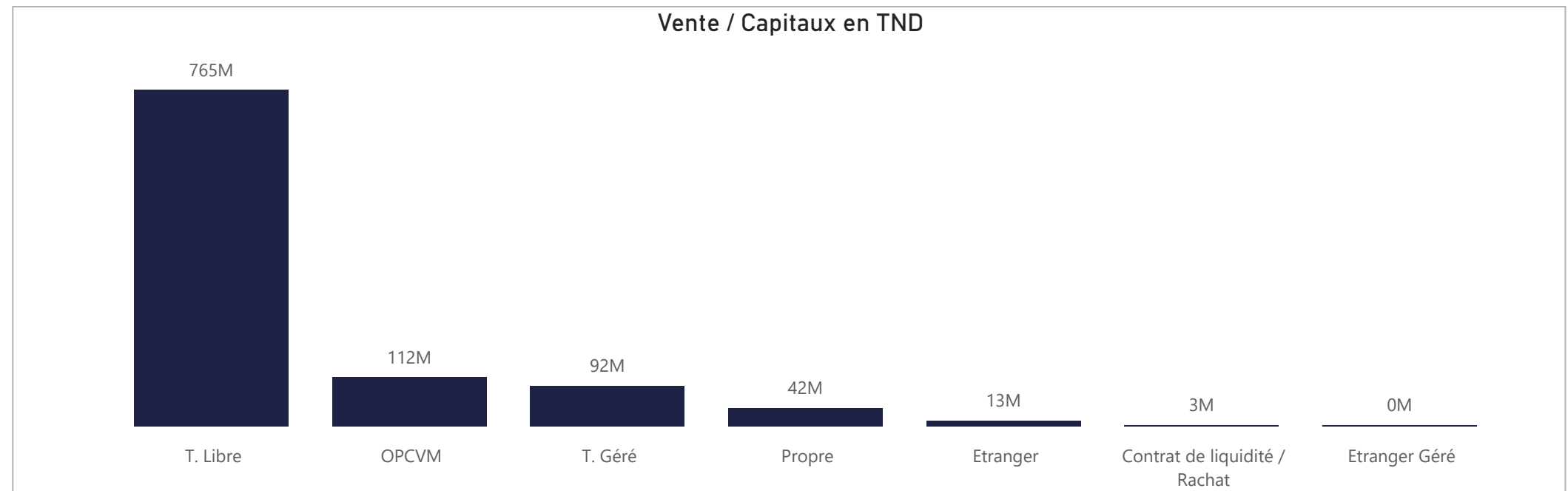
Achat / Capitaux en TND



### VENTE

Vente	Echanges	Quantité	Capitaux en TND	Capitaux en %
T. Libre	192 502	88 129 011	765 417 317	74,47%
OPCVM	20 513	8 609 042	111 705 003	10,87%
T. Géré	32 184	9 747 106	92 355 846	8,99%
Propre	4 830	3 972 204	41 794 952	4,07%
Etranger	1 916	1 577 818	13 102 241	1,27%
Contrat de liquidité / Rachat	685	197 736	2 937 928	0,29%
Etranger Géré	163	84 574	478 808	0,05%
<b>Total</b>	<b>252 793</b>	<b>112 317 491</b>	<b>1 027 792 096</b>	<b>100,00%</b>

Vente / Capitaux en TND



## ACHAT

## Marché Principal

Mois	Contrat de liquidité / Rachat	Etranger	Etranger Géré	OPCVM	Propre	T. Géré	T. Libre	Total
janvier	288 356	419 638	6 429	19 172 354	1 969 755	12 358 439	96 066 249	130 281 220
février	940 726	1 217 078	21 094	28 766 147	394 941	10 131 637	76 544 864	118 016 486
mars	961 043	1 960 932	37 691	21 548 748	9 955 125	13 392 731	103 066 470	150 922 739
avril	508 022	940 858	12 350	23 289 579	2 645 356	16 198 554	136 622 685	180 217 403
mai	361 602	2 506 576	257 940	41 534 905	1 215 096	16 590 360	141 817 353	204 283 832
juin	255 297	6 767 166	10 955	24 192 029	580 803	12 884 516	183 509 766	228 200 531
juillet	30 337	9 929		4 046 563	159 899	975 185	10 647 970	15 869 883
1	6 054			315 931		88 363	1 786 760	2 197 108
2	6 313			847 370	49 457	312 058	4 353 626	5 568 824
3	6 299	9 929		866 659	100 120	201 064	1 677 281	2 861 353
4	11 670			2 016 603	10 322	373 699	2 830 303	5 242 597
<b>Total</b>	<b>3 345 382</b>	<b>13 822 178</b>	<b>346 459</b>	<b>162 550 325</b>	<b>16 920 974</b>	<b>82 531 421</b>	<b>748 275 357</b>	<b>1 027 792 096</b>

## Marché de Bloc

Mois	Propre	T. Libre	Total
janvier		17 324 377	17 324 377
mars	8 623 845	17 491 258	26 115 103
avril		26 381 841	26 381 841
mai		19 285 380	19 285 380
juin		108 966 206	108 966 206
<b>Total</b>	<b>8 623 845</b>	<b>189 449 063</b>	<b>198 072 907</b>

## VENTE

## Marché Principal

Mois	Contrat de liquidité / Rachat	Etranger	Etranger Géré	OPCVM	Propre	T. Géré	T. Libre	Total
janvier	525 024	1 419 450	7 658	13 998 498	1 777 939	16 661 263	95 891 388	130 281 220
février	753 593	3 075 751	32 375	15 249 304	3 415 285	16 172 015	79 318 163	118 016 486
mars	253 079	1 852 422	27 151	18 382 868	11 771 101	13 622 088	105 014 031	150 922 739
avril	322 390	355 673	70 410	13 248 017	6 814 555	16 120 239	143 286 120	180 217 403
mai	440 744	1 693 231	300 718	22 545 077	15 591 110	14 433 840	149 279 113	204 283 832
juin	632 200	4 684 930	40 497	26 686 577	2 215 333	13 839 816	180 101 178	228 200 531
juillet	10 896	20 785		1 594 663	209 629	1 506 585	12 527 325	15 869 883
1	3 153			242 184		226 629	1 725 143	2 197 108
2	3 127			464 880	73 999	451 463	4 575 355	5 568 824
3	2 328	20 785		27 190	28 395	452 202	2 330 453	2 861 352
4	2 289			860 409	107 234	376 292	3 896 374	5 242 597
<b>Total</b>	<b>2 937 928</b>	<b>13 102 241</b>	<b>478 808</b>	<b>111 705 003</b>	<b>41 794 952</b>	<b>92 355 846</b>	<b>765 417 317</b>	<b>1 027 792 096</b>

## Marché de Bloc

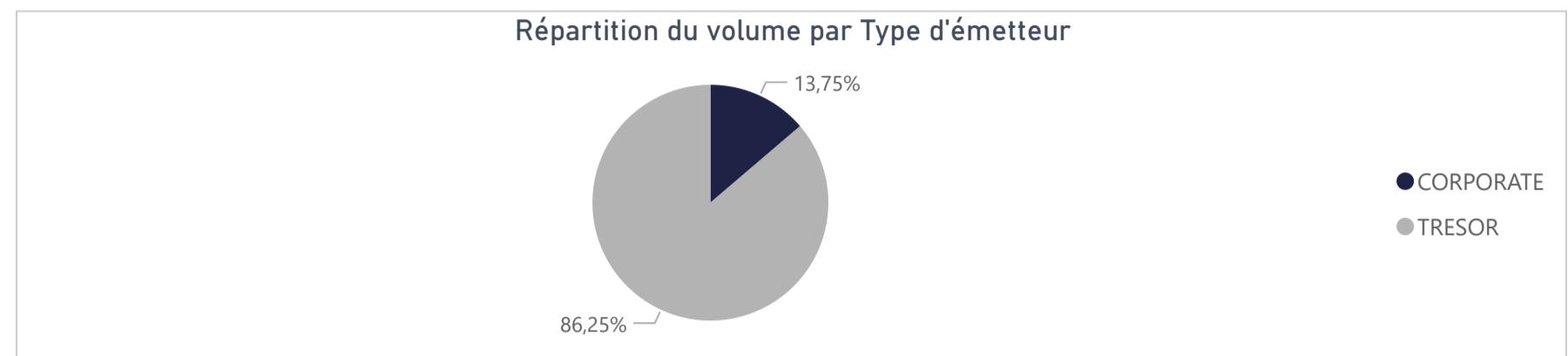
Mois	Propre	T. Libre	Total
janvier		17 324 377	17 324 377
mars	8 623 845	17 491 258	26 115 103
avril		26 381 841	26 381 841
mai	7 517 880	11 767 500	19 285 380
juin		108 966 206	108 966 206
<b>Total</b>	<b>16 141 725</b>	<b>181 931 183</b>	<b>198 072 907</b>

264 546 010

Capitaux traités sur l'année en TND

Marché	Echanges	Quantité	Capitaux en TND
Cote : Titres de Créances	378	3 183 341	264 546 010

Type d'émetteur	Echanges	Quantité	Capitaux en TND	Capitaux en %
TRESOR	298	2 708 510	228 170 810	86,25%
CORPORATE	80	474 831	36 375 200	13,75%
<b>Total</b>	<b>378</b>	<b>3 183 341</b>	<b>264 546 010</b>	<b>100,00%</b>



Achat	Echanges	Quantité	Capitaux en TND	Capitaux en %
OPCVM	185	3 108 448	262 264 483	99,14%
T. Libre	56	47 584	1 687 659	0,64%
T. Géré	137	27 309	593 868	0,22%
<b>Total</b>	<b>378</b>	<b>3 183 341</b>	<b>264 546 010</b>	<b>100,00%</b>

Vente	Echanges	Quantité	Capitaux en TND	Capitaux en %
Propre	19	961 360	145 880 923	55,14%
OPCVM	106	1 680 594	76 817 205	29,04%
T. Libre	111	505 096	41 342 645	15,63%
T. Géré	142	36 291	505 237	0,19%
<b>Total</b>	<b>378</b>	<b>3 183 341</b>	<b>264 546 010</b>	<b>100,00%</b>

Répartition des capitaux traités en TND par catégorie de donneurs d'ordres

ACHAT

Mois	OPCVM	T. Géré	T. Libre	Total
janvier	12 130 226	128 419	56 123	12 314 768
février	21 032 430	25 822	1 383 452	22 441 704
mars	71 517 776	69 633	421	71 587 830
avril	63 909 512	260 448	110 720	64 280 681
mai	45 423 603	66 804	111 817	45 602 225
juin	48 248 524	34 728	25 125	48 308 378
juillet	2 412	8 012		10 423
2	2 263			2 263
3	149			149
4		8 012		8 012
<b>Total</b>	<b>262 264 483</b>	<b>593 868</b>	<b>1 687 659</b>	<b>264 546 010</b>

VENTE

Mois	OPCVM	Propre	T. Géré	T. Libre	Total
janvier	8 323 595	723 196	130 658	3 137 319	12 314 768
février	12 966 239	1 650 135	13 175	7 812 156	22 441 704
mars	30 044 030	41 245 092	45 662	253 046	71 587 830
avril	710 190	62 981 673	77 610	511 208	64 280 681
mai	12 952 168	32 390 977	100 644	158 435	45 602 225
juin	11 820 983	6 889 850	129 477	29 468 068	48 308 378
juillet			8 012	2 412	10 423
2				2 263	2 263
3				149	149
4			8 012		8 012
<b>Total</b>	<b>76 817 205</b>	<b>145 880 923</b>	<b>505 237</b>	<b>41 342 645</b>	<b>264 546 010</b>

Séance du jour													Année 2025			
Valeur	Code ISIN	MNEMO	Groupe	Echanges	Quantité	Capitaux en TND	Clôture en %	Var. du Jour	Indicateur	VWAP Veille en %	VWAP en %	Var. VWAP	Ouverture en %	Echanges	Quantité	Capitaux en TND
BTA 6.3% Oct 2026	TN0008000580	B1026	21				97,400	0,00 %	NC				97,400	0	0	0
BTA6.7% Avril 2028	TN0008000606	B0428	21				93,100	0,00 %	NC				93,100	0	0	0
BTA 6.3% Mars 2026	TN0008000622	B0326	21				97,700	0,00 %	NC				95,950	2	63	61 954
BTA 6.6% Mars 2027	TN0008000655	B0327	21				93,950	0,00 %	NC				93,950	0	0	0
BTA 7,5% Juil 2032	TN0008000663	B0732	21				97,000	0,00 %	NC				97,000	0	0	0
BTA 7% Juil 2028	TN0008000697	B0728	21				90,500	0,00 %	NC				90,500	0	0	0
BTA 7,2% Fev 2027	TN0008000721	B0227	21				96,000	0,00 %	NC				92,750	4	620	598 728
BTA 7,4% Fev 2030	TN0008000739	B0230	21				90,800	0,00 %	NC				90,390	4	302	275 581
BTA 7,2% Mai 2027	TN0008000747	B0527	21				96,510	0,00 %	NC				94,950	20	1 487	1 497 802
BTA 8% Nov 2030	TN0008000762	B1130	21				97,000	0,00 %	NC				97,000	0	0	0
BTA 7,3% Dec 2027	TN0008000770	B1227	21				91,050	0,00 %	NC				91,050	0	0	0
BTA 7,5% Janv 2028	TN0008000796	B0128	21				100,000	0,00 %	NC				100,000	0	0	0
BTA 8% Mars 2033	TN0008000804	B0333	21				100,000	0,00 %	NC				100,000	0	0	0
BTA 7,5% Dec 2028	TN0008000812	B1228	21				100,000	0,00 %	NC				100,000	0	0	0
BTA 8% Nov 2025	TN0XRGYGBR18	B1125	21				99,350	0,00 %	NC				98,500	2	4	4 051
BTA 8,8% Sept 2032	TNJL4N15D7B2	B0932	21				100,000	0,00 %	NC				100,000	0	0	0
BTA 8% Janv 2029	TNHUVZNLATV4	B0129	21				100,000	0,00 %	NC				100,000	0	0	0
BTA 8,25% Juin2031	TNN0500RH1F1	B0631	21				100,000	0,00 %	NC				100,000	0	0	0
BTA 9% sept 2029	TNLRQIPQOYJ4	B0929	21				100,000	0,00 %	NC				100,000	0	0	0
BTA 9,4% aout 2033	TNNUS2JABSF6	B0833	21				100,000	0,00 %	NC				100,000	0	0	0
BTA 9,5% aout 2035	TN19GXXADLDO	B0835	21				100,000	0,00 %	NC				100,000	0	0	0
BTA 9,70% Oct 2027	TN9EGH9CQ82	B1027	21				100,000	0,00 %	NC				100,000	0	0	0
BTA 9,87% Oct 2031	TNOODT102PF5	B1031	21				100,000	0,00 %	NC				100,000	0	0	0
BTA 9,80% Oct 2028	TN875F5T9RO3	B1028	21				100,000	0,00 %	NC				100,000	0	0	0
BTA 9,89% Juin2033	TNISBPOGW9F1	B0633	21				100,000	0,00 %	NC				100,000	0	0	0
BTA 9,90% Dec 2034	TNXJGTXAROH4	B1234	21				100,000	0,00 %	NC				100,000	0	0	0
BTA 9,87% Janv2032	TNCYAUIJL413	B0132	21				101,590	0,00 %	NC				100,000	5	47 500	48 834 136
BTA 9,83% mars2034	TNV7HGOQTYL8	B0334	21				100,000	0,00 %	NC				100,000	0	0	0
BTA 9,28% juin2028	TNL8K8A9Q440	B0628	21				100,000	0,00 %	NC				100,000	0	0	0
BTA 9,49% juin2034	TNBF55VWBO32	B0634	21				100,000	0,00 %	NC				100,000	0	0	0
BTA 9,37% juin2029	TNNC6SZ1UFM6	B0629	21				100,000	0,00 %	NC				100,000	0	0	0
ENAT2021 8,70%A PP	TN0008000820	NA26	21				97,500	0,00 %	NC				99,130	7	7 137	75 711
E NAT 2021 8,80% B	TN0008000838	NB26	21				100,000	0,00 %	NC				100,000	8	195 500	20 973 322
E NAT 2021 8,90% C	TN0008000846	NC28	21				93,000	0,00 %	NC				93,000	0	0	0
ENAT22021 8,70%APP	TN0008000887	NA226	21				97,000	0,00 %	NC				95,000	1	7	70
ENAT2 2021 8,80% B	TN0008000895	NB226	21				100,000	0,00 %	NC				100,000	2	50 000	5 253 151
ENAT2 2021 8,90% C	TN0008000903	NC228	21				95,000	0,00 %	NC				96,000	3	11	11 149
ENAT2 HASSAN21 APP	TN0008000853	NH226	21				100,000	0,00 %	NC				100,000	0	0	0
ENAT32021 8,70%APP	TNZBXQU5RZ91	NA3F6	21				96,500	0,00 %	NC				99,990	23	285 078	2 920 399
ENT32021T+2,45%APP	TNSUXW7EBUQ0	NA3V6	21				95,000	0,00 %	NC				100,000	2	255	2 470
ENAT3 2021 8,80% B	TNYZ06UGUZ33	NB3F6	21				93,000	0,00 %	NC				100,000	3	6 495	665 722
ENAT32021 T+2,55%B	TN5QHXZ8T348	NB3V6	21				100,000	0,00 %	NC				100,000	1	50 000	5 082 214
ENAT3 2021 8,90% C	TN3QL5M1QLW6	NC3F8	21				100,000	0,00 %	NC				100,000	0	0	0
ENAT32021 T+2,65%C	TNJP2LP1CVE1	NC3V8	21				100,000	0,00 %	NC				100,000	0	0	0
ENAT3 HASSAN21 APP	TNE5I87AYZT5	NHA36	21				100,000	0,00 %	NC				100,000	0	0	0
ENAT3 HASSAN2021 B	TNVSMDL2VYJ5	NHB36	21				100,000	0,00 %	NC				100,000	0	0	0
ENAT3 HASSAN2021 C	TNJQ3VIAM1R9	NHC38	21				100,000	0,00 %	NC				100,000	0	0	0
ENAT1 2022 A 8,80%	TNPSLPEJVO7	NAF27	21				93,500	0,00 %	NC				93,500	31	335 537	3 627 871
ENAT1 2022A T+2,4%	TNLEG08CKWX3	NAV27	21				92,500	0,00 %	NC				92,500	0	0	0
ENAT1 2022 B 8,90%	TNHG2VXQ3BG0	NBF29	21				100,000	0,00 %	NC				100,000	5	82 462	6 809 602
ENAT1 2022B T+2,5%	TN0OU20VQY55	NBV29	21				100,000	0,00 %	NC				100,000	0	0	0
ENAT1 2022 C 9,10%	TN5XXZZ454U2	NCF32	21				99,000	0,00 %	NC				94,000	3	7 559	809 249
ENAT1 2022CT+2,65%	TNQHMI7RIBR5	NCV32	21				100,000	0,00 %	NC				100,000	0	0	0
ENAT1 HASSAN2022 A	TNCDR74CL701	NHA27	21				100,000	0,00 %	NC				100,000	0	0	0
ENAT1 HASSAN2022 B	TNBHB9XIP394	NHB29	21				100,000	0,00 %	NC				100,000	0	0	0
ENAT1 HASSAN2022 C	TNW1CN5IMST4	NHC32	21				100,000	0,00 %	NC				100,000	0	0	0
ENAT22022 9,25%APP	TNJ1M12AWYGS	NA2F7	21				100,000	0,00 %	NC				100,000	16	132 071	1 386 945
ENT2 22 T+2,15%APP	TNQCK0BPZ5A4	NA2V7	21				100,000	0,00 %	NC				100,000	1	1 000	10 918
ENAT2 2022 9,35% B	TNQVHB5WZ2K2	NB2F9	21				100,000	0,00 %	NC				100,000	1	250	26 588
ENAT22022 T+2,2% B	TNFOWIRG8H7	NB2V9	21				100,000	0,00 %	NC				100,000	0	0	0
ENAT2 2022 9,60% C	TNI9EO2MTU05	NC2F2	21				99,270	0,00 %	NC				99,270	0	0	0
ENAT2 2022T+2,40%C	TN11TIB0EPV4	NC2V2	21				100,000	0,00 %	NC				100,000	0	0	0
ENAT2 HASSAN22 APP	TNM46OWVRPO6	NH2A7	21				65,000	0,00 %	NC				65,000	0	0	0
ENAT2 HASSAN2022 B	TNU9AUB15T16	NH2B9	21				100,000	0,00 %	NC				100,000	0	0	0
ENAT2 HASSAN2022 C	TN714WHHNWN4	NH2C2	21				100,000	0,00 %	NC				100,000	0	0	0
ENAT32022 9,25%APP	TNXNSU5ILBI2	NA3F7	21				93,000	0,00 %	NC				93,500	1	500	4 987
ENT3 22 T+2,15%APP	TNWL1ODSWXK1	NA3V7	21				99,000	0,00 %	NC				99,000	0	0	0
ENAT3 2022 9,35% B	TNRRGVC8DE36	NB3F9	21				100,170	0,00 %	NC				100,000	2	80 000	8 577 162
ENAT32022 T+2,2% B	TNOJN6PVVH38	NB3V9	21				100,000	0,00 %	NC				100,000	0	0	0
ENAT3 2022 9,60% C	TN4A4WPDZOC1	NC3F2	21				100,000	0,00 %	NC				100,150	1	80	8 372
ENAT3 2022T+2,40%C	TNIZ090ISG66	NC3V2	21				100,000	0,00 %	NC				100,000	0	0	0
ENAT42022 9,35%APP	TNOAYHSVTHY1	NA4F7	21				95,000	0,00 %	NC				93,000	16	14 903	150 053
ENT4 2022 T+2% APP	TN2MVOGUKOA5	NA4V7	21				94,000	0,00 %	NC				94,000	0	0	0
ENAT4 2022 9,4% B	TNWRCVSYL730	NB4F9	21				94,000	0,00 %	NC				94,000	0	0	0
ENAT42022T+2,05% B	TN7PM93UZP50	NB4V9	21				100,000	0,00 %	NC				100,000	2	132 000	13 720 512
ENAT4 2022 9,60% C	TNEFT8MXYZ3	NC4F2	21				100,000	0,00 %	NC				100,000	0	0	0
ENAT4 2022T+2,25%C	TNVFSFLG1FH4	NC4V2	21				100,000	0,00 %	NC				100,000	0	0	0
ENAT4HASSAN2022APP	TNA3G5IE2961	NH4A7	21				100,000	0,00 %	NC				100,000	0	0	0
ENAT4 HASSAN2022 C	TNQR5G236GA1	NH4C2	21				100,000	0,00 %	NC				100,000	0	0	0
ENAT12023 9,75%APP	TN6DQ00JBLT7	NAF28	21		400	4 151	100,000	0,00 %			100,000		92,030	9	92 681	949 045
ENT12023T+1,7% APP	TNBYTZTD19Z0	NAV28	21				91,000	0,00 %	NC				96,000	1	110	1 096
ENAT1 2023 9,8% B	TNCGJF5TW027	NBF30	21				93,500	0,00 %	NC				93,500	0	0	0
ENAT12023T+1,75% B	TN3C6DVVEM76	NBV30	21				100,000	0,00 %	NC				100,000	0	0	0
ENAT1 2023 9,95% C	TNNTKTE05CIW5	NCF33	21				99,000	0,00 %	NC				99,000	0	0	0
ENAT1 2023T+1,95%C	TNHZAONAPWF9	NCV33	21				100,620	0,00 %	NC				100,620	0	0	0
ENAT1HASSAN2023APP	TNJ775UL9423	NHA28	21				100,000	0,00 %	NC				100,000	0	0	0
ENAT1 HASSAN2023 B	TN36Q8OXFK87	NHB30	21				100,000	0,00 %	NC				100,000	0	0	0
ENAT22023 9,75%APP	TNNI3UPDY012	NA2F8	21		381	3 861	100,000	2,03 %								

Séance du jour														Année 2025			
Valeur	Emetteur	Code ISIN	MNEMO	Groupe	Echanges	Quantité	Capitaux en TND	Clôture en %	Var. du Jour	Indicateur	VWAP Veille en %	VWAP en %	Var. VWAP	Ouverture en %	Echanges	Quantité	Capitaux en TND
BTE0930 5.85%AP20	BTE	TN0001300607	BE10B	21				100,000	0,00 %	NC				100,000	0	0	0
BTE0232 6.25%P20	BTE	TN0001300623	BE11F	21				100,000	0,00 %	NC				100,000	0	0	0
BTEB0127 11.5%P7-2	BTE	TN0001300680	BE9BF	21				100,000	0,00 %	NC				100,000	0	0	0
BTEB0127T+3.25P7-2	BTE	TN0001300698	BE9BV	21				100,000	0,00 %	NC				100,000	0	0	0
BSA0627 8.75% P5PP	BIAT	TN059Z110G78	B22AF	21				100,000	0,00 %	NC				100,000	0	0	0
BSA0627T+2.55%P5PP	BIAT	TN2XZZTDCR70	B22AV	21				100,000	0,00 %	NC				100,000	0	0	0
BSB0627 8.75% P5	BIAT	TNBLRFH96SL4	B22BF	21				100,130	0,00 %	NC				100,130	0	0	0
BSB0627T+2.55% P5	BIAT	TNUALDKV3BS3	B22BV	21				100,000	0,00 %	NC				100,000	0	0	0
BSC0627 9.15% IF5	BIAT	TNODT45XV9P9	B22CF	21				98,440	0,00 %	NC				98,440	0	0	0
BSC0627T+2.95% IF5	BIAT	TN9MG9S138K0	B22CV	21				102,440	0,00 %	NC				99,970	6	537	59 475
BSD0629 9.20% P7-2	BIAT	TN8J8QFA4123	B22DF	21				100,000	0,00 %	NC				100,000	0	0	0
BSD0629 T+3% P7-2	BIAT	TNGOJL11N67	B22DV	21				100,000	0,00 %	NC				100,000	0	0	0
BSE0629 9.45% IF7	BIAT	TNPZ2BZUFO23	B22EF	21				100,000	0,00 %	NC				100,000	0	0	0
BSE0629T+3.25% IF7	BIAT	TN4IAOG12753	B22EV	21				100,000	0,00 %	NC				100,000	0	0	0
BSF0632 9.60%P10-5	BIAT	TNGQ611JKPR4	B22FF	21				100,000	0,00 %	NC				100,000	0	0	0
BSF0632T+3.35P10-5	BIAT	TNDIUT047VF9	B22FV	21				100,180	0,00 %	NC				100,180	0	0	0
BSG0632 9.70% IF10	BIAT	TNFSFT39R800	B22GF	21				100,760	0,00 %	NC				100,760	0	0	0
BSG0632T+3.45%IF10	BIAT	TNHD4NKEWF69	B22GV	21				100,000	0,00 %	NC				100,000	0	0	0
BH SC0326 10.3P7-2	BH BANK	TN0001901115	B59CF	21				100,000	0,00 %	NC				100,000	0	0	0
BH SC0326T+2.6P7-2	BH BANK	TN0001901123	B59CV	21				100,000	0,00 %	NC				100,000	0	0	0
BHSA1026T+2.55P5-1	BH BANK	TNSH8NXC1WC4	BS21A	21				100,860	0,00 %	NC				101,490	2	70	3 716
BHSB1026T+2.7%INF5	BH BANK	TNIHW049ARG5	BS21B	21				100,000	0,00 %	NC				100,000	0	0	0
BH SC1028 9.1%P7-2	BH BANK	TN0PIDORGA6E	BS21C	21				100,000	0,00 %	NC				99,240	2	2 246	187 021
BHSD1028T+2.9%P7-2	BH BANK	TNA4HARL4UU5	BS21D	21				100,000	0,00 %	NC				100,000	0	0	0
STB0528T+1.75%AP20	STB	TN0002601003	STB8C	21				100,000	0,00 %	NC				100,000	0	0	0
STB0533 T+2.0%AP25	STB	TN0002601011	STB8D	21				100,000	0,00 %	NC				100,000	0	0	0
STB SC1126 11%P7-2	STB	TN0002601169	S91CF	21				100,150	0,00 %	NC				100,150	0	0	0
STBSC1126T+2.8P7-2	STB	TN0002601177	S91CV	21				100,000	0,00 %	NC				100,000	0	0	0
STBSD1126 11,5%IF7	STB	TN0002601185	SB91D	21				100,000	0,00 %	NC				100,000	0	0	0
STB SC0427 11%P7-2	STB	TN0002601219	S20CF	21				100,150	0,00 %	NC				100,150	0	0	0
STBSA0127 8.7% AP5	STB	TNWQSQOMZ65V8	S21AF	21				99,520	0,00 %	NC				99,520	0	0	0
STBSA0127T+2.3%AP5	STB	TN8X3GZLYOR8	S21AV	21				98,820	0,00 %	NC				99,300	2	140	5 722
STBSB0127 8.95%IF5	STB	TNTGLIP3KDL6	S21BF	21				100,000	0,00 %	NC				100,000	0	0	0
STBSB0127T+2.55IF5	STB	TN4U MPL967X2	S21BV	21				100,000	0,00 %	NC				100,000	0	0	0
STBSC0127 9.1% AP5	STB	TNXFR5BNBPM9	S21CF	21				100,000	0,00 %	NC				100,000	0	0	0
STBSC0127T+2.7%AP5	STB	TN2MYCP047G7	S21CV	21				100,000	0,00 %	NC				100,000	0	0	0
STBSD0127 9.35%IF5	STB	TNL6ZLXNMEP5	S21DF	21				100,000	0,00 %	NC				100,000	1	2 200	224 227
STBSE0127 8.7% AP5	STB	TNOR77XCOAH0	S21EF	21				100,000	0,00 %	NC				100,000	0	0	0
BNASB0825 8.5%P7-2	BNA	TN0003100773	BNSBF	21				100,000	0,00 %	NC				100,000	0	0	0
BNASB825T+2.25P7-2	BNA	TN0003100781	BNSBV	21				100,000	0,00 %	NC				100,000	0	0	0
AB0528 7.0%AP20	AB	TN0003400330	ABSBB	21				100,000	0,00 %	NC				100,000	0	0	0
AB0825 T+0.85%AP15	AB	TN0003400405	AB825	21				100,000	0,00 %	NC				100,000	0	0	0
AB SA0226 9% AP5PP	AB	TN0003400652	ABS3A	21				98,500	0,00 %	NC				98,500	0	0	0
AB SB0226 9.2% AP5	AB	TN0003400660	ABS3B	21				99,990	0,00 %	NC				99,200	4	96 200	1 964 667
ABSC0228 9.4%AP7-2	AB	TN0003400678	ABS3C	21				100,000	0,00 %	NC				100,000	0	0	0
AB SA0428T+2.7P7-2	AB	TN0003400686	ABS1A	21				100,000	0,00 %	NC				100,000	0	0	0
AB SB0431T+2.8AP10	AB	TN0003400694	ABS1B	21				100,000	0,00 %	NC				100,000	0	0	0
ABSA1028 10.05%AP5	AB	TNDE9EH75A12	AB3AF	21				100,000	0,00 %	NC				100,000	2	11 500	945 221
ABSA1028T+2.15%AP5	AB	TNL8PGUB9C93	AB3AV	21				100,000	0,00 %	NC				100,000	0	0	0
ABSC1030 10.2%P7-2	AB	TN5PTKYMCD13	AB3CF	21				100,000	0,00 %	NC				100,000	0	0	0
ABSC1030T+2.3%P7-2	AB	TNTMJ1DJ4SH4	AB3CV	21				100,000	0,00 %	NC				100,000	0	0	0
ABSD1030 10.3% IF7	AB	TN0GGA4FRX47	AB3DF	21				100,000	0,00 %	NC				100,000	0	0	0
ABSD1030 T+2.4%IF7	AB	TNR3ZRJWC984	AB3DV	21				100,000	0,00 %	NC				100,000	0	0	0
ATB0527T+1.75%AP20	ATB	TN0003600491	ATB7C	21				100,000	0,00 %	NC				100,000	0	0	0
ATB0532T+2.0%AP25	ATB	TN0003600509	ATB7D	21				100,000	0,00 %	NC				100,000	0	0	0
ATB0529 5.9%P20-5	ATB	TN0003600582	ATB82	21				100,000	0,00 %	NC				100,000	0	0	0
ATBSB0328T+2.1AP10	ATB	TN0003600657	ATBSB	21				100,000	0,00 %	NC				100,000	0	0	0
UIB0729 5.85%AP20	UIB	TN0003900248	UB91C	21				95,000	0,00 %	NC				100,000	2	319	7 922
UIB0831 6.3%P20	UIB	TN0003900263	U111B	21				91,570	0,00 %	NC				90,330	7	2 457	81 753
UIB0133 6.70% AP20	UIB	TN0003900305	UB21C	21				100,000	0,00 %	NC				100,000	0	0	0
BTQ0230 5.85%P20	BTQ	TN0004620142	BTQ9D	21				100,000	0,00 %	NC				100,000	0	0	0
BTQ0130 T+2.5% AP5	BTQ	TN3Z8RRR997	BTK2A	21				100,000	0,00 %	NC				100,000	1	8 000	835 329
WIBIC0626 10.75%P7	WIFACK INTERNATIONAL BANK	TN0007200199	WB19C	21				98,000	0,00 %	NC				98,000	0	0	0
WIB ID 0626 11%P7	WIFACK INTERNATIONAL BANK	TN0007200207	WB19D	21				95,000	0,00 %	NC				95,000	0	0	0
WIB A 0128 9.25%AP5	WIFACK INTERNATIONAL BANK	TNR4CLXNS261	WB22A	21				100,000	0,00 %	NC				100,000	0	0	0
WIBB0130 9.75%P7-2	WIFACK INTERNATIONAL BANK	TNGK3B3UUB12	WB22B	21				100,000	0,00 %	NC				100,000	0	0	0
WC0133 10.25%P10-2	WIFACK INTERNATIONAL BANK	TNMC9HTIB5A4	WB22C	21				100,000	0,00 %	NC				100,000	0	0	0
ABCB0627 11,5%P7-2	ABC TUNISIE	TN0007780075	AC20B	21				100,000	0,00 %	NC				104,900	1	920	61 218
TLFSB 0126 11%P7-2	TUNISIE LEASING ET FACTORING	TN0002102085	T85BF	21				100,600	0,00 %	NC				100,600	0	0	0
TLFSB 0126T+3%P7-2	TUNISIE LEASING ET FACTORING	TN0002102093	T85BV	21				100,000	0,00 %	NC				100,000	0	0	0
TL B0626 11.7%P7-2	TUNISIE LEASING ET FACTORING	TN0002102127	T91BF	21				102,630	0,00 %	NC				102,630	0	0	0
TLS 50126 10,25%P5	TUNISIE LEASING ET FACTORING	TN0002102143	T20SF	21				100,000	0,00 %	NC				100,000	0	0	0
TLFA0426 9.70%AP5	TUNISIE LEASING ET FACTORING	TN0002102150	T211A	21				99,510	0,00 %	NC				100,000	1	100	2 031
TLF SA1026 9.8%AP5	TUNISIE LEASING ET FACTORING	TNZ5BU7F6WY7	T215A	21				100,880	0,00 %	NC				100,000	1	500	20 831
TLF 0427 9.6% AP5	TUNISIE LEASING ET FACTORING	TNJYL6N2AEP6	TL22F	21				100,440	0,00 %	NC				100,440	0	0	0
TLF0427 T+2.75%AP5	TUNISIE LEASING ET FACTORING	TNKU48FZVRH1	TL22V	21				100,000	0,00 %	NC				100,000	0	0	0
TLF 1027 10% AP5	TUNISIE LEASING ET FACTORING	TNKXV8MEDJE3	T222F	21				100,000	0,00 %	NC				100,000	0	0	0
TLF1027 T+2.75%AP5	TUNISIE LEASING ET FACTORING	TNR0099VZUY8	T222V	21				100,000	0,00 %	NC				100,000	0	0	0
TLF0428 10,55% AP5	TUNISIE LEASING ET FACTORING	TN99P7ZUER9Y	TL231	21				100,000	0,00 %	NC				100,000	0	0	0
TLF0129 10,70% AP5	TUNISIE LEASING ET FACTORING	TNMCJHUZPRD0	TL23F	21				99,130	0,00 %	NC				100,500	6	1 572	131 299
TLF0129T+2.5%AP5	TUNISIE LEASING ET FACTORING	TNQYE48RCJT2	TL23V	21				100,000	0,00 %	NC				100,000	0	0	0
TLF0529 10,60% AP5	TUNISIE LEASING ET FACTORING	TN45CYEXIYV5	TL24F	21				100,000	0,00 %	NC				100,000	1	20 000	2 164 373
TLF 0529T+2.5% AP																	

44 995 108

Capitaux traités sur l'année en TND

Cotation électronique

Echanges	Quantité	Capitaux en TND
2 404	1 858 358	4 993 021

Répartition par catégorie de donneurs d'ordres

Achat	Echanges	Quantité	Capitaux en TND	Capitaux en %
T. Libre	2 302	1 777 103	4 781 762	95,77%
T. Géré	101	80 255	209 099	4,19%
Etranger Géré	1	1 000	2 160	0,04%
<b>Total</b>	<b>2 404</b>	<b>1 858 358</b>	<b>4 993 021</b>	<b>100,00%</b>

Vente	Echanges	Quantité	Capitaux en TND	Capitaux en %
T. Libre	1 976	1 563 445	4 189 845	83,91%
T. Géré	403	273 413	738 463	14,79%
Etranger Géré	25	21 500	64 713	1,30%
<b>Total</b>	<b>2 404</b>	<b>1 858 358</b>	<b>4 993 021</b>	<b>100,00%</b>

Cotation sur Panneaux : Les enchères

Echanges	Quantité	Capitaux en TND
146	2 110 996	40 002 087

Répartition par catégorie de donneurs d'ordres

Achat	Echanges	Quantité	Capitaux en TND	Capitaux en %
T.Libre	124	1 962 273	39 026 351	97,56%
T.Géré	22	148 723	975 736	2,44%
<b>Total</b>	<b>146</b>	<b>2 110 996</b>	<b>40 002 087</b>	<b>100,00%</b>

Vente	Echanges	Quantité	Capitaux en TND	Capitaux en %
T.Géré	24	411 748	22 126 299	55,31%
T.Libre	122	1 699 248	17 875 788	44,69%
<b>Total</b>	<b>146</b>	<b>2 110 996</b>	<b>40 002 087</b>	<b>100,00%</b>

Le Marché Hors Cote : Activité par valeur sur le système de cotation électronique

Séance du jour												Année 2025					
Valeur	Code ISIN	MNEMO	Groupe	Echanges	Quantité	Capitaux en TND	Clôture	Var. du Jour	Indicateur	VWAP Veille	VWAP	Var. VWAP	Ouverture	Rendement annuel	Echanges	Quantité	Capitaux en TND
SITEX	TN0004300307	SITEX	13				2,790	2,95 %	H				3,350	-16,72 %	10	1 170	4 151
STE TUN. DU SUCRE	TN0006170013	STS	13	1	152	1 158	7,620	-2,93 %			7,620		11,620	-34,42 %	25	1 508	15 000
BNA ASSURANCES	TN0007680010	AMI	13				3,300	-2,94 %	B	3,400			2,450	34,69 %	2 358	1 855 372	4 973 820
<b>Total</b>				<b>1</b>	<b>152</b>	<b>1 158</b>							<b>2 393</b>		<b>1 858 050</b>	<b>4 992 971</b>	

Lignes secondaires

Séance du jour										Année 2025		
Emetteur / Valeur	Code ISIN	MNEMO	Groupe	Echanges	Quantité	Capitaux en TND	Dernier cours	Indicateur		Echanges	Quantité	Capitaux en TND
<b>BNA ASSURANCES</b>												
AMI DA 1/4 110817	TN0007680044	AMI17	33						NC	0	0	0
AMI DA27/35 241120	TN0007680051	AMI20	33						NC	11	308	49
<b>Total</b>				<b>0</b>	<b>0</b>	<b>0</b>				<b>11</b>	<b>308</b>	<b>49</b>