

Sommaire

Page

-Indicateurs de la séance & Activité des marchés

2

-Palmarès de la Séance

3

-Activité des marchés sur l'année

4

-Le Marché Principal

5

· Activité sur l'année par compartiment et par groupe de cotation

5

· Activité détaillée par valeur

6

· Répartition du volume des transactions sur l'année par catégorie de donneurs d'ordres

8

-Le Marché Obligataire

10

-Le Marché Hors-cote

13

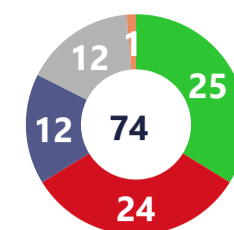
Capitaux traités en TND		
Séance du jour	Cumul annuel 2025	
17 675 538	2 389 729 747	45,89 %
Total	Total	
5 568 824	1 019 688 146	42,60 %
Cote : Titres de Capital	Cote : Titres de Capital	
2 263	264 537 849	306,44 %
Cote : Titres de créance	Cote : Titres de créance	
0	37 386 335	345,45 %
Hors Cote	Hors Cote	
12 104 451	1 065 339 834	25,41 %
Enregistrements	Enregistrements	
0	2 777 583	1573,65K%
Déclarations	Déclarations	

Quantités traitées		
Séance du jour	Cumul annuel 2025	
1 508 883	157 610 806	21,49 %
Total	Total	
651 229	111 416 199	34,93 %
Cote: Titres de capital	Cote: Titres de capital	
228	3 182 545	192,19 %
Cote: Titres de Créance	Cote: Titres de créance	
0	3 662 081	154,29 %
Hors Cote	Hors cote	
857 426	39 349 074	-11,83 %
Enregistrements	Enregistrements	
0	907	12857,14 %
Déclarations	Déclarations	

Nombre de Transactions		
Séance du jour	Cumul annuel 2025	
1 889	253 623	42,30 %
Total	Total	
1 884	250 031	42,83 %
Cote: Titres de capital	Cote: Titres de capital	
1	375	-70,68 %
Cote : Titres de créance	Cote : Titres de créance	
0	2 491	119,47 %
Hors cote	Hors cote	
4	723	-4,49 %
Enregistrements	Enregistrements	
0	3	50,00 %
Déclarations	Déclarations	

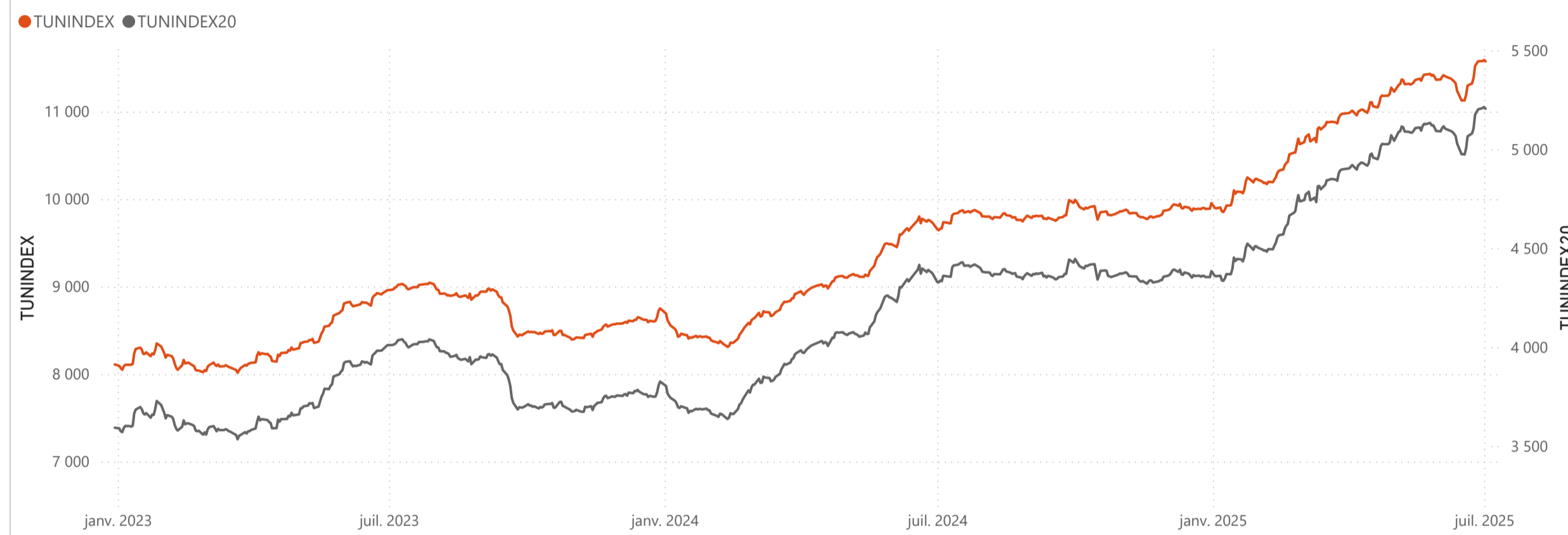
Cap. Boursière en MD	
29 895	
-0,04 %	12,95 %
Var. Jour	Var. annuelle

Marchés	Echanges Bloc	Quantité Bloc	Capitaux Bloc	Echanges	Quantité	Capitaux en TND
Marché Principal	0	0	0	1 884	651 229	5 568 824

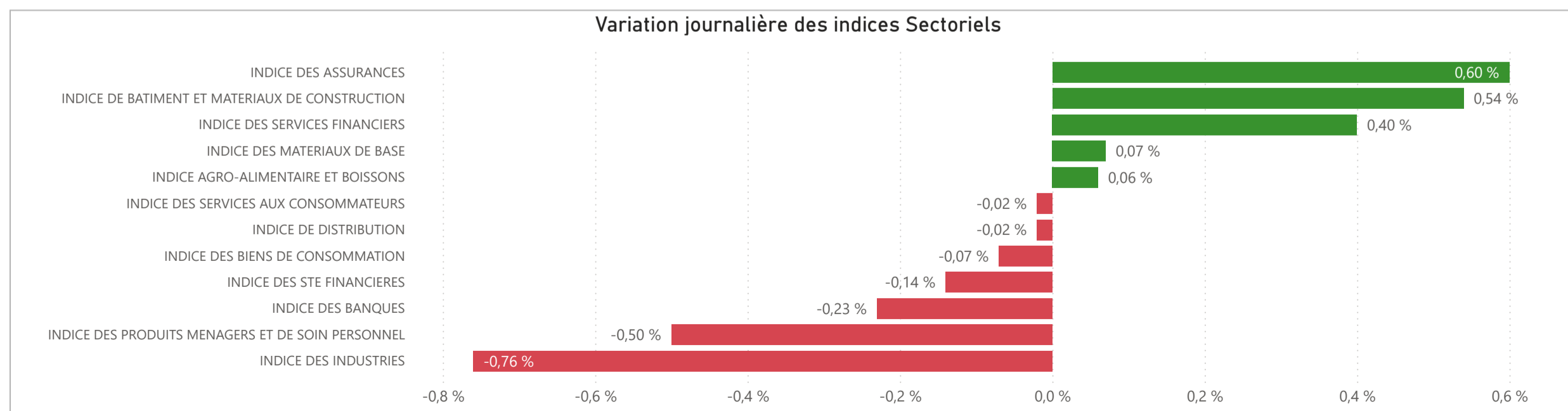


● Housse ● Baisse ● Inchangé ● NC ● Suspendu

TUNINDEX	-0,13 %	16,28 %	Plus haut de l'année	Plus bas de l'année	TUNINDEX20	-0,17 %	18,72 %	Plus haut de l'année	Plus bas de l'année
11 574,53	Var. du Jour	Var. année	11 589,67	9 852,65	5 204,62	Var. du Jour	Var. année	5 213,44	4 334,94
			01/07/2025	08/01/2025				01/07/2025	08/01/2025



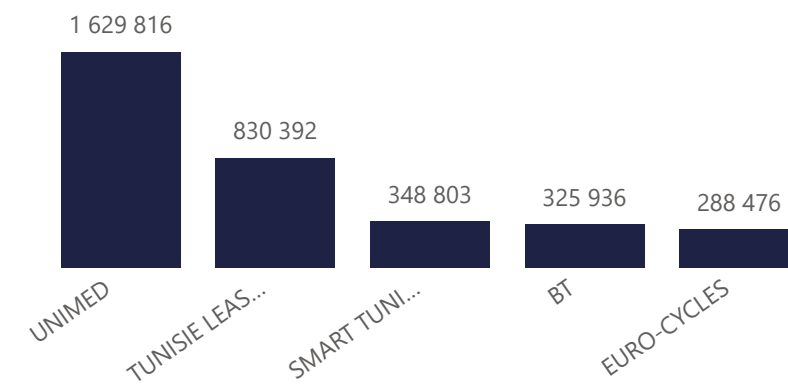
INDICES SECTORIELS	Indice du Jour	Indice Veille	Var. du Jour	Var. sur l'année	Poids dans TUNINDEX	Plus haut de l'année	Plus bas de l'année
INDICE DES STE FINANCIERES	8 585,30	8 597,50	-0,14 %	14,87 %	58,21 %	30/06/2025	8 613,61
INDICE DES BANQUES	7 919,64	7 937,56	-0,23 %	14,28 %	51,42 %	07/05/2025	7 996,84
INDICE DES ASSURANCES	16 527,86	16 429,19	0,60 %	8,65 %	3,22 %	20/05/2025	16 610,53
INDICE DES SERVICES FINANCIERS	16 370,34	16 304,79	0,40 %	30,89 %	3,58 %	27/06/2025	16 486,98
INDICE DES SERVICES AUX CONSOMMATEURS	3 750,30	3 751,15	-0,02 %	19,89 %	3,42 %	27/06/2025	3 778,49
INDICE DE DISTRIBUTION	5 908,58	5 909,91	-0,02 %	19,89 %	3,42 %	27/06/2025	5 952,99
INDICE DES BIENS DE CONSOMMATION	10 369,16	10 376,51	-0,07 %	28,22 %	23,61 %	20/06/2025	10 413,06
INDICE AGRO-ALIMENTAIRE ET BOISSONS	12 814,31	12 806,28	0,06 %	29,93 %	18,07 %	20/06/2025	12 932,67
INDICE DES PRODUITS MENAGERS ET DE SOIN PERSONNEL	3 263,01	3 279,53	-0,50 %	22,93 %	5,54 %	01/07/2025	3 279,53
INDICE DES INDUSTRIES	1 811,93	1 825,80	-0,76 %	-1,38 %	9,88 %	14/02/2025	1 868,46
INDICE DE BATIMENT ET MATERIAUX DE CONSTRUCTION	768,31	764,20	0,54 %	-5,19 %	3,86 %	14/01/2025	838,63
INDICE DES MATERIAUX DE BASE	6 387,20	6 382,68	0,07 %	25,09 %	2,75 %	19/06/2025	6 414,59



Valeurs les plus actives

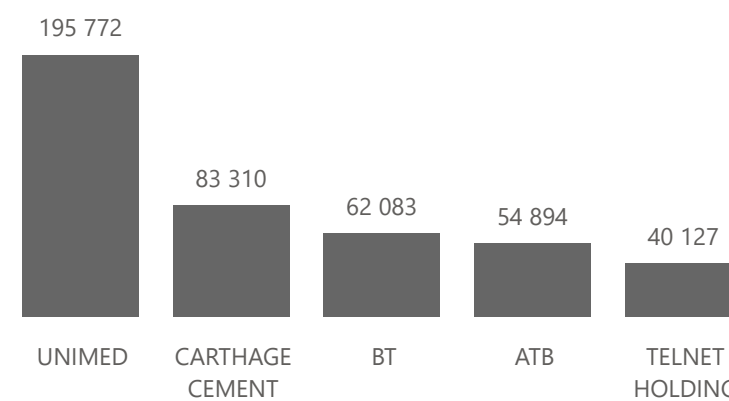
Valeur	Compartiment	Groupe	Capitaux en TND
UNIMED	A	11	1 629 816
TUNISIE LEASING F	B	11	830 392
SMART TUNISIE	B	11	348 803
BT	A	11	325 936
EURO-CYCLES	B	11	288 476

Capitaux en TND



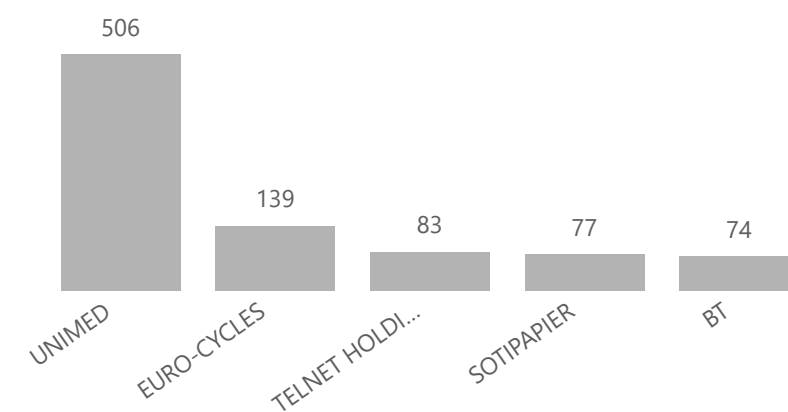
Valeur	Compartiment	Groupe	Quantité
UNIMED	A	11	195 772
CARTHAGE CEMENT	A	11	83 310
BT	A	11	62 083
ATB	A	11	54 894
TELNET HOLDING	B	11	40 127

Quantité



Valeur	Compartiment	Groupe	Echanges
UNIMED	A	11	506
EURO-CYCLES	B	11	139
TELNET HOLDING	B	11	83
SOTIPAPIER	B	11	77
BT	A	11	74

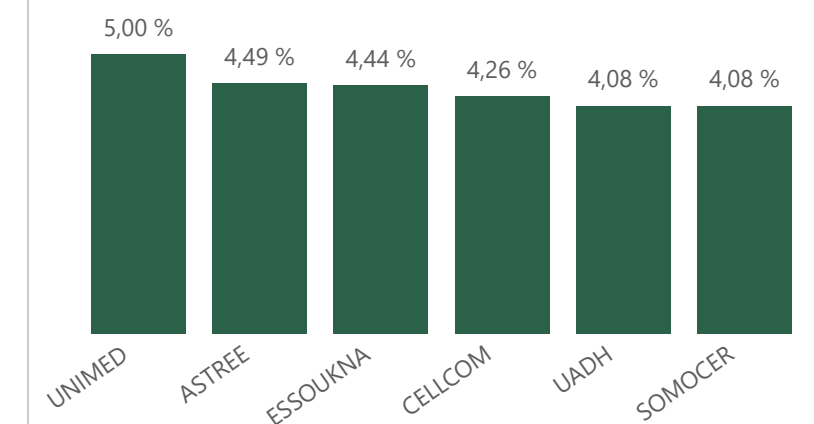
Echanges



Principaux écarts

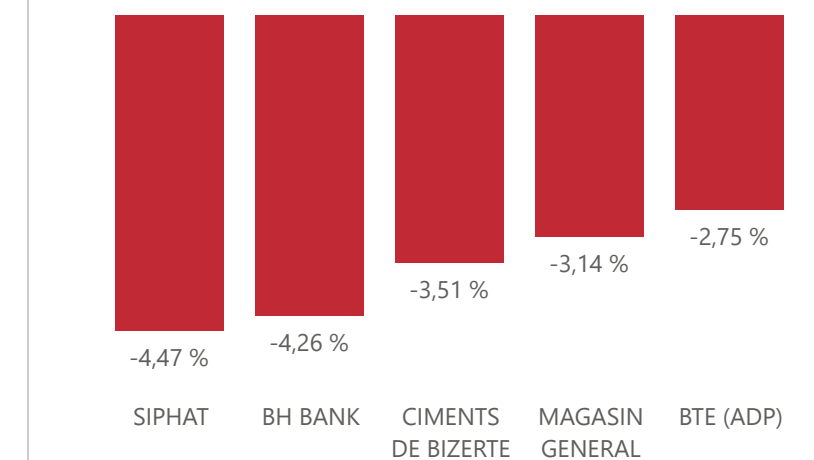
Valeur	Groupe	Cours de Clôture	Var. du Jour
UNIMED	11	8,400	5,00 %
ASTREE	12	48,420	4,49 %
ESSOUKNA	12	1,880	4,44 %
CELLCOM	12	1,960	4,26 %
UADH	99	0,510	4,08 %
SOMOCER	99	0,510	4,08 %

Top 5 hausses



Valeur	Groupe	Cours de Clôture	Var. du Jour
SIPHAT	99	3,850	-4,47 %
BH BANK	11	9,000	-4,26 %
CIMENTS DE BIZERTE	99	0,550	-3,51 %
MAGASIN GENERAL	12	6,780	-3,14 %
BTE (ADP)	12	3,890	-2,75 %

Top 5 baisses



Marchés	Echanges cumulés 2025	Echanges cumulés 2024	Variation	Quantité cumulée 2025	Quantité cumulée 2024	Variation	Capitaux cumulés 2025 en TND	Capitaux cumulés 2024 en TND	Variation
Cote : Titres de Capital	250 031	175 056	42,83 %	111 416 199	82 573 420	34,93 %	1 019 688 146	715 068 638	42,60 %
Cote : Titres de Créances	375	1 279	-70,68 %	3 182 545	1 089 219	192,19 %	264 537 849	65 085 976	306,44 %
Hors Cote	2 491	1 135	119,47 %	3 662 081	1 440 146	154,29 %	37 386 335	8 392 902	345,45 %
Enregistrements	723	757	-4,49 %	39 349 074	44 629 557	-11,83 %	1 065 339 834	849 463 902	25,41 %
Déclarations	3	2	50,00 %	907	7	12857,14 %	2 777 583	176	1573646,21 %
Total	253 623	178 229	42,30 %	157 610 806	129 732 349	21,49 %	2 389 729 747	1 638 011 595	45,89 %

Evolution des capitaux traités en TND 2025/2024

● Capitaux 2025 ● Capitaux 2024



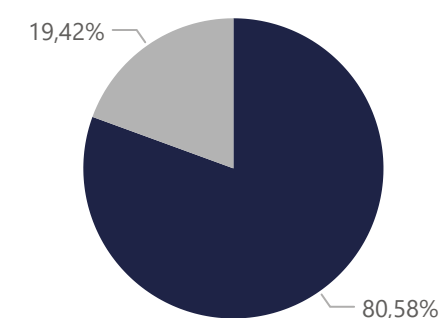
1 019 688 146

Capitaux traités en TND

Marché	Echanges	Quantité	Capitaux en TND
Cote : Titres de Capital	250 031	111 416 199	1 019 688 146

Répartition du volume entre Carnet d'ordres central et Marché de blocs

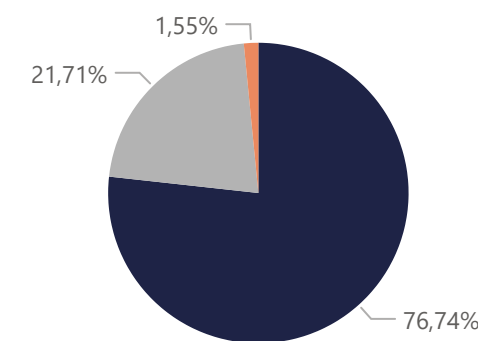
Marché	Echanges	Quantité	Capitaux en TND	Capitaux en %
Carnet d'ordres Central	249 981	95 941 879	821 615 238	80,58%
Marché de Blocs	50	15 474 320	198 072 907	19,42%
Total	250 031	111 416 199	1 019 688 146	100,00%



Marché
 ● Carnet d'ordres Central
 ● Marché de Blocs

Répartition du volume par Compartiment

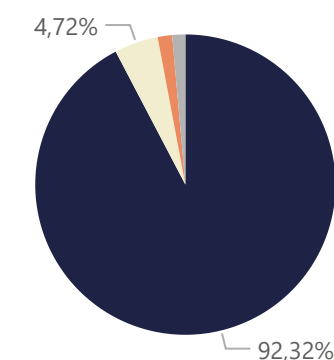
Compartiment	Echanges	Quantité	Capitaux en TND	Capitaux en %
A	162 252	73 149 194	782 528 335	76,74%
B	74 028	22 053 377	221 348 873	21,71%
S	13 751	16 213 628	15 810 938	1,55%
Total	250 031	111 416 199	1 019 688 146	100,00%



Compartiment
 ● A
 ● B
 ● S

Répartition du volume par Groupe de cotation

Groupe de cotation	Echanges	Quantité	Capitaux en TND	Capitaux en %
11	210 601	88 288 128	941 367 331	92,32%
12	9 235	5 529 680	48 126 100	4,72%
99	13 352	16 210 587	15 810 869	1,55%
32	16 843	1 387 804	14 383 846	1,41%
Total	250 031	111 416 199	1 019 688 146	100,00%



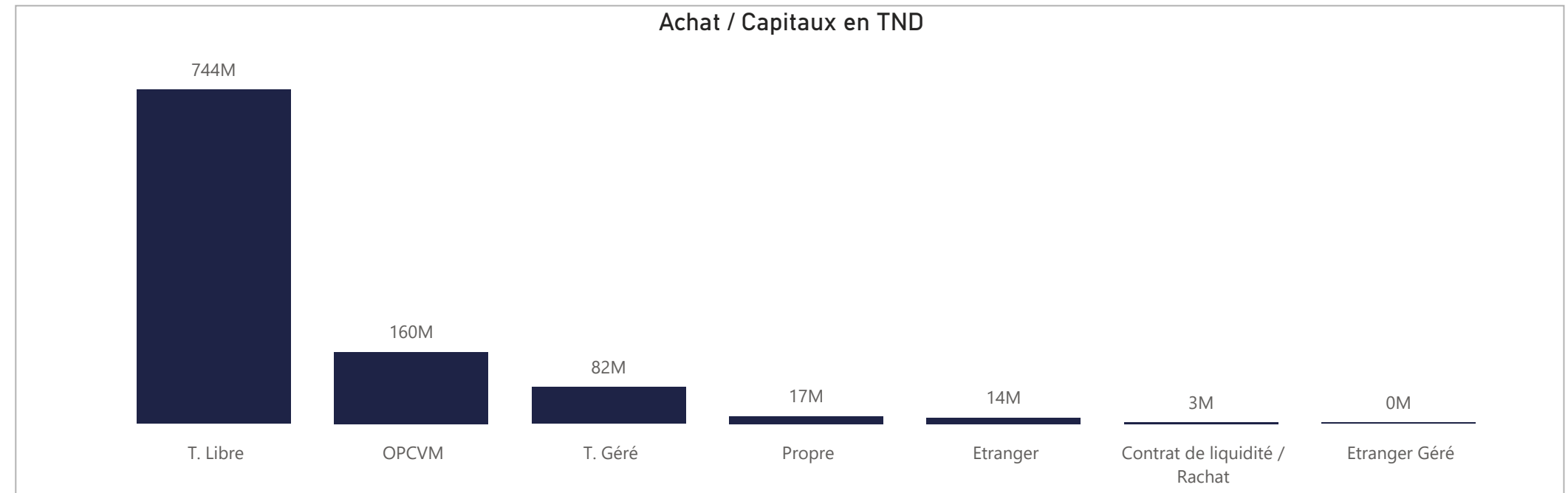
Groupe de cotation
 ● 11
 ● 12
 ● 99
 ● 32

Séance du jour																				Année 2025								
SECTEUR/VALEUR	Code ISIN	MNEMO	Compartiment	Groupe	Mode de Cotation	Titres Admis	Cap. Boursière en MD	Cap. B En %	Echanges Bloc	Quantité Bloc	Capitaux Bloc en TND	Echanges	Quantité	Capitaux en TND	Clôture	Var. du Jour	Indicateur	VWAP Veille	VWAP	Var. VWAP	Ouverture	Rendement annuel	Echanges Bloc	Quantité Bloc	Capitaux Bloc en TND	Echanges	Quantité	Capitaux en TND
BANQUES						846 256 529	12 619,89	42,21 %	0	0	0	333	135 429	808 680								4	488 547	11 848 896	48 838	18 510 932	252 845 120	
BIAT	TN0001800457	BIAT	A	11	Continu	40 800 000	3 835,20	12,83 %				26	358	33 583	94,000	0,00 %		93,557	93,806	0,27 %	93,830	6,58 %		5 411	358 546	34 823 870		
ATTIJARI BANK	TN0001600154	TJARI	A	11	Continu	50 000 000	2 847,00	9,52 %				32	883	50 195	56,940	0,25 %		56,619	56,846	0,40 %	51,500	42,10 %		9 685	886 488	56 300 872		
AMEN BANK	TN0003400058	AB	A	11	Continu	34 920 000	1 446,39	4,84 %				43	2 680	111 324	41,420	-0,53 %		41,686	41,539	-0,35 %	36,900	21,19 %	2	84 670	3 005 785	10 366	1 912 560	73 857 184
BT	TN0002200053	BT	A	11	Continu	270 000 000	1 417,50	4,74 %				74	62 083	325 936	5,250	0,00 %		5,216	5,250	0,65 %	5,190	7,90 %		4 620	3 425 600	17 441 478		
UIB	TN0003900107	UIB	A	11	Continu	32 560 000	703,62	2,35 %				7	47	1 025	21,610	-1,32 %			21,801		22,300	0,72 %	1	334 128	7 517 880	986	699 194	15 800 968
BNA	TN0003100609	BNA	A	11	Continu	64 000 000	531,20	1,78 %				28	4 003	33 222	8,300	0,12 %		8,211	8,299	1,07 %	8,180	13,69 %		6 472	2 702 477	23 598 236		
STB	TN0002600955	STB	A	11	Continu	155 375 000	438,16	1,47 %				14	3 263	9 206	2,820	-0,35 %		2,800	2,821	0,75 %	2,970	-5,05 %		5 265	3 502 541	9 735 783		
BH BANK	TN0001900604	BH	A	11	Continu	47 600 000	428,40	1,43 %				41	6 630	59 760	9,000	-4,26 %		9,396	9,000	-4,21 %	12,700	-25,98 %		1 487	422 825	4 664 057		
UBCI	TN0002400505	UBCI	A	12	Fixing	20 001 529	398,03	1,33 %							19,900	0,00 %	NC				21,500	-1,63 %	1	69 749	1 325 231	238	124 173	2 417 785
ATB	TN0003600350	ATB	A	11	Continu	100 000 000	332,00	1,11 %				62	54 894	181 272	3,320	-2,35 %		3,400	3,302	-2,88 %	2,800	18,57 %		3 226	4 342 685	13 342 695		
WIFACK INT BANK	TN0007200017	WIFAK	A	11	Continu	30 000 000	238,50	0,80 %				3	240	1 893	7,950	-1,73 %		8,090	7,888	-2,50 %	9,000	-11,67 %		316	61 219	524 518		
BTE (ADP)	TN0001300557	BTE	B	12	Fixing	1 000 000	3,89	0,01 %				3	348	1 354	3,890	-2,75 %		4,000	3,890	-2,75 %	3,350	16,12 %		766	72 624	337 674		
AGRO ALIMENTAIRE ET BOISSONS						516 820 147	7 571,93	25,33 %	0	0	0	151	29 858	429 915								26	3 801 640	54 511 190	30 704	15 864 212	220 421 237	
SFBT	TN0001100254	SFBT	A	11	Continu	268 125 000	3 338,16	11,17 %				24	1 140	14 103	12,450	-0,24 %		12,368	12,371	0,02 %	11,600	14,22 %	6	1 315 092	17 338 311	9 880	5 500 321	67 348 119
POULINA GP HOLDING	TN0005700018	PGH	A	11	Continu	180 003 600	2 808,06	9,39 %				57	17 093	264 723	15,600	0,78 %		15,427	15,487	0,39 %	8,680	79,72 %	18	2 346 548	34 152 379	11 041	8 412 289	116 228 791
DELICE HOLDING	TN0007670011	DH	A	11	Continu	54 907 262	1 280,99	4,29 %				33	2 437	56 114	23,330	-0,09 %		23,252	23,026	-0,97 %	16,900	45,00 %	2	140 000	3 020 500	7 447	1 531 922	32 255 173
LAND OR	TN0007510019	LNDOR	B	11	Continu	13 784 285	144,73	0,48 %				37	9 188	94 975	10,500	1,55 %		10,384	10,337	-0,45 %	10,350	1,45 %		2 336	419 680	4 589 154		
DISTRIBUTION						194 111 628	1 540,84	5,15 %	0	0	0	123	32 819	405 623								12	3 913 311	49 262 649	17 620	9 171 447	95 467 341	
ARTES	TN0007300015	ARTES	A	11	Continu	38 250 000	359,55	1,20 %				15	1 008	9 476	9,400	-0,63 %		9,416	9,401	-0,16 %	8,200	24,39 %		3 875	1 165 311	11 889 265		
ENNAKL AUTOMOBILES	TN0007410012	NAKL	A	11	Continu	30 000 000	338,70	1,13 %				6	414	4 607	11,290	0,09 %		11,063	11,127	0,58 %	10,610	14,70 %	1	117 088	1 461 258	919	222 536	2 667 057
CITY CARS	TN0007550015	CITY	A	11	Continu	18 000 000	301,32	1,01 %				11	1 752	29 246	16,740	0,00 %		16,637	16,693	0,34 %	12,700	31,81 %		1 793	344 072	5 193 123		
MONOPRIX	TN0001000108	MNP	B	12	Fixing	25 345 736	139,40	0,47 %				4	380	2 110	5,500	0,00 %		5,500	5,553	0,96 %	3,550	54,93 %		595	275 863	1 258 712		
SMART TUNISIE	TNQPQXRODTH8	SMART	B	11	Continu	10 123 443	126,54	0,42 %				59	27 893	348 803	12,500	1,63 %		12,307	12,505	1,61 %	13,650	-1,83 %	2	460 000	5 612 000	3 190	962 106	12 241 554
MAGASIN GENERAL	TN0006440010	MAG	B	12	Fixing	15 777 070	106,97	0,36 %				7	260	1 763	6,780	-3,14 %			6,780		6,990	-3,00 %	3	2 255 000	15 807 550	192	2 266 677	15 890 383
SOTUMAG	TN0006580013	MGR	B	11	Continu	13 200 000	89,36	0,30 %				11	1 000	6 770	6,770	-2,03 %		6,817	6,770	-0,69 %	6,250	16,00 %		1 353	405 829	2 551 496		
STA	TNNGTFLC2986	STA	B	11	Continu	2 000 000	51,40	0,17 %				9	111	2 847	25,700	-0,23 %		25,478	25,650	0,68 %	21,000	32,10 %	6	1 081 223	26 381 841	3 191	1 748 531	42 089 308
UADH	TN0007690019	UADH	S	99	Fixing	36 953 847	18,85	0,06 %							0,510	4,08 %	H				0,540	-5,56 %		1 382	1 255 123	613 095		
CELLCOM	TN0007590011	CELL	B	12	Fixing	4 461 532	8,74	0,03 %				1	1	2	1,960	4,26 %		1,880	1,960	4,26 %	2,340	-16,24 %		1 130	525 399	1 073 350		
ASSURANCE						60 467 693	1 444,12	4,83 %	0	0	0	32	9 245	56 418								3	51 822	5 112 092	4 163	1 825 150	25 420 545	
STAR	TN0006060016	STAR	A	12	Fixing	2 307 693	447,69	1,50 %				2	11	2 134	194,000	-0,51 %		195,023	194,000	-0,52 %	178,000	13,71 %	2	17 736	3 595 265	1 034	60 451	11 941 790
ASTREE	TN0003000452	AST	A	12	Fixing	6 000 000	290,52	0,97 %				1	1	48	48,420	4,49 %		46,340	48,420	4,49 %	46,000	10,70 %	1	34 086	1 516 827	99	37 507	1 673 595
ASSUR MAGHREBIA	TN0007830011	ASSMA	A	12	Fixing	4 500 000	234,00	0,78 %				1	1	52	52,000	2,52 %		50,720	52,000	2,52 %	51,480	1,01 %		443	24 665	1 246 552		
BH ASSURANCE	TN0006550016	BHASS	B	12	Fixing	2 660 000	165,16	0,55 %							62,090	0,00 %	NC				49,000	29,78 %		17	2 094	126 937		
TUNIS RE	TN0007380017	TRE	B	11	Continu	20 000 000	160,00	0,54 %							8,000	0,00 %	NC				8,200	3,41 %		508	169 677	1 339 658		
ASSU MAGHREBIA VIE	TNDKJ8068X14	AMV	B	11	Continu	25 000 000	146,75	0,49 %				28	9 232	54 183	5,870	-0,17 %		5,886	5,869	-0,29 %	6,150	-4,55 %		2 062	1 530 756	9 092 012		
SERVICES FINANCIERS						131 016 000	1 334,51	4,46 %	0	0	0	72	33 028	889 989								0	0	0	11 638	4 618 764	49 226 606	
SPDIT - SICAF	TN0001400704	SPDIT	A	11	Continu	28 000 000	344,40	1,15 %				11	3 248	39 950	12,300	0,16 %		11,902	12,300	3,34 %	12,000	10,83 %		1 149	317 109	3 947 955		
TUNISIE LEASING F	TN0002100907	TLS	B	11	Continu	10 800 000	313,20	1,05 %				39	28 584	830 392	29,000	-0,51 %		29,350	29,051	-1,02 %	17,990	67,59 %		4 352	1 017 408	22 097 928		
ATL	TN0004700100	ATL	B	11	Continu	32 500 000	195,00	0,65 %				11	475	2 852	6,000	0,00 %		5,993	6,004	0,18 %	4,250	49,41 %		2 834	2 175 260	10 944 979		
CIL	TN0004200853	CIL	B	12	Fixing	7 000 000	175,00	0,59 %				9	681	16 614	25,000	3,09 %		24,250	24,396	0,60 %	24,900	9,24 %		824	224 346	5		

Séance du jour										Année 2025		
Secteur / Emetteur / Valeur	Code ISIN	MNEMO	Groupe	Echanges	Quantité	Capitaux en TND	Dernier cours	Indicateur	Echanges	Quantité	Capitaux en TND	
TECHNOLOGIE												
TELNET HOLDING												
TUN DA 1/10 010719	TN0007440035	TLN19	32					NC	24	88	52	
BANQUES												
ATTIJARI BANK												
TJARI - (Da)	TN0001600162	TJADA	32					NC	17	83	286	
TJARI - Da39	TN0001600261	TJA39	32					NC	1	11	24	
TJARI DA 1/40 250518	TN0001600501	TJA18	32	1	8	14	1.800		225	2.358	3.248	
TJARI DA 2/1 300425	TN823JXM7775	TJA25	32	1	13	131	10,050		9.904	1.251.974	14.255.102	
BIAT												
BIAT Da32 4/60	TN0001800465	BIA32	32					NC	83	60	591	
BIAT Da36 1/24	TN0001800507	BIA36	32					NC	2	64	2.518	
BIAT DA 1/20 290620	TN0001800622	BIA20	32					NC	195	1.039	4.071	
BIAT DA 1/7 291124	TN6G3R17B70	BIA24	32	3	9	113	12,560		770	2.266	27.651	
BH BANK												
BQ HABITAT (Da)	TN0001900612	BHDA	32					NC	5	12	3	
BH Da 1/20 150999	TN0001900679	BH12	32					NC	1	2	2	
BH Da1/25 14022000	TN0001900711	BH14	32					NC	5	55	7	
BHDA 1/15 28052007	TN0001900778	BHDA7	32					NC	0	0	0	
BH DA 1/3 270715	TN0001900901	BH15	32					NC	8	8	13	
BH DA 1/5 171117	TN0001900992	BH17	32					NC	23	59	57	
BT												
BQ DE TSIE - Da	TN0002200103	BTDA	32					NC	2	2	6	
BT Da 3/10 170599	TN0002200210	BT19	32					NC	4	7	52	
BT Da 1/2 230506	TN0002200319	BT06	32					NC	7	16	48	
BT Da 1/2 100609	TN0002200327	BTDA9	32					NC	2	2	15	
BT Da 1/3 280613	TN0002200335	BT13	32					NC	4	4	20	
BT DA 1/5 03062016	TN0002200343	BT16	32					NC	20	29	45	
BT DA 1/4 04052018	TN0002200350	BT18	32					NC	39	74	94	
BT DA 1/5 10052022	TN9YHLWKDE9D7	BT22	32					NC	51	130	153	
BT DA 1/5 10052022	TN9YHLWKDE9D7	BT22	32					NC	88	439	315	
UBCI												
UBCI Da 1/6 010900	TN0002400570	UBC00	32					NC	6	6	15	
UBCI Da 3/7 010704	TN0002400646	UBC04	32					NC	7	8	54	
UBCI Da 1/2 150710	TN0002400653	UBC10	32					NC	0	0	0	
UBCI Da8/33 141013	TN0002400695	UBC13	32					NC	26	212	809	
BNA												
BNA DA 1/10 040509	TN0003100633	BNA09	32					NC	0	0	0	
BNA DA 1/10 200618	TN0003100740	BNA18	32					NC	8	11	0	
BNA DA 1/55 150419	TN0003100815	BNA19	32					NC	30	561	153	
AB												
AB Da 26 3/37	TN0003400108	AB26	32					NC	0	0	0	
AB Da 29 3/40	TN0003400116	AB29	32					NC	0	0	0	
AB Da 34 2/59	TN0003400157	AB34	32					NC	0	0	0	
AB Da 1/27	TN0003400207	ABA38	32					NC	0	0	0	
ABDA 1/14 11122007	TN0003400272	ABDA7	32					NC	3	12	48	
AB Da 3/37 281209	TN0003400371	ABDA9	32					NC	7	87	525	
AB Da 1/10 110613	TN0003400454	AB13	32	1	1	4	4,100		8	17	3	
AB DA 1/24 01082016	TN0003400512	AB16	32					NC	7	30	3	
AB DA 1/25 300617	TN0003400579	AB17	32					NC	45	394	395	
AB DA 1/7 12102023	TNMY01P21QP7	AB23	32	1	1	6	6,000		70	279	951	
AB DA 2/13 281024	TN66JFM5A518	AB24	32	2	8	47	5,900		258	1.329	7.151	
ATB												
ATBDA1/7 09/11/05	TN0003600434	ATBDA	32					NC	2	15	6	
ATB Da 1/10 151208	TN0003600517	ATB08	32					NC	0	0	0	
ATB Da 1/16 161210	TN0003600616	ATB10	32					NC	2	11	0	
WIFAK INTERNATIONAL BANK												
WIFAK DA1/2 121015	TN0007200132	WIF15	32					NC	1	1	0	
ASSURANCE												
ASTREE												
AST Da 1/2 140817	TN0003000528	AST17	32					NC	0	0	0	
SERVICES FINANCIERS												
SPDIT SICAF												
SPDIT Da 1/24 3512	TN0001400720	SPD12	32					NC	4	17	0	
TUNISIE LEASING ET FACTORING												
TUN. LEAS. (Da 10)	TN0002100915	TLSDA	32					NC	0	0	0	
TLs Da 1/4	TN0002100956	TLD01	32					NC	0	0	0	
TLs Da 1/5(021202)	TN0002100980	TLs02	32					NC	0	0	0	
TLs Da 1/6(181203)	TN0002101012	TLs03	32					NC	0	0	0	
TLs Da 1/7(061204)	TN0002101061	TLs04	32					NC	0	0	0	
TLs Da1/5(010307)	TN0002101152	TLs07	32					NC	0	0	0	
TLs Da 1/56 030308	TN0002101210	TLs08	32					NC	2	2	0	
TLs Da 1/57 020309	TN0002101319	TLs09	32					NC	2	2	0	
TLs Da 1/68 301309	TN0002101392	TLs09	32					NC	13	37	0	
TLs Da 1/69 010210	TN0002101400	TLs10	32					NC	12	93	36	
TLs Da 3/80 010213	TN0002101590	TLs13	32					NC	37	516	387	
TL DA3/83 10022014	TN0002101749	TLs14	32					NC	37	676	517	
TL DA2/43 02022015	TN0002101814	TLs15	32					NC	20	182	43	
TLs DA1/23 010719	TN0002102044	TLs19	32					NC	68	622	407	
CIL												
CIL DA 2007 1/4	TN0004201042	CIL07	32					NC	0	0	0	
CIL Da 1/5 301208	TN0004201117	CIL08	32					NC	1	3	38	
CIL Da 1/3 110610	TN0004201216	CIL10	32					NC	0	0	0	
CIL Da 1/4 030611	TN0004201281	CIL11	32					NC	1	1	10	
CIL DA2/5 15052023	TN0E0KJ4P2R7	CIL23	32					NC	6	8	59	
ATL												
ATL Da 1/5 290808	TN0004700266	ATL08	32					NC	0	0	0	
ATL Da 2/17 261112	TN0004700472	ATL12	32					NC	5	21	10	
ATTIJARI LEASING												
ATTIJARI LS ROMPU	TN0006610141	TJLR	32					NC	0	0	0	
TJL DA 3/17 210717	TN0006610448	TJL17	32					NC	31	283	1.016	
BH LEASING												
ML DA 1/4 250515	TN0006720072	ML15	32					NC	6	10	0	
HANNIBAL LEASE												
HL DA 1/10 180817	TN0007310378	HL17	32					NC	3	30	26	
HL DA3/7 09/10/20	TN0007310519	HL20	32					NC	9	427	1.284	
TELECOMMUNICATIONS												
SOTETEL												
SOTETEL Da1/6	TN0006530059	SOT01	32					NC	0	0	0	
SOT Da 1/5 010102	TN0006530067	SOT02	32					NC	0	0	0	
SOT Da 1/5 010703	TN0006530075	SOT03	32					NC	1	1	1	
SOT Da 1/10 150704	TN0006530083	SOT04	32					NC	5	14	8	
SOT Da1/22 010906	TN0006530091	SOT06	32					NC	3	8	0	
DISTRIBUTION												
MONOPRIX												
MONOPRIX Da	TN0001000116	MNPDA	32					NC	2	8	6	
MNP Da 1/2 100611	TN0001000124	MNP11	32					NC	7	7	7	
MNP Da 1/5 040309	TN0001000132	MNP12	32					NC	12	17	5	
MNP Da 1/5 160615	TN0001000140	MNP15	32					NC	8	14	7	
MAGASIN GENERAL												
MAG GEN Da 1/2	TN0006440028	MGDA4	32					NC	0	0	0	
SOTUMAG												
MGR Da1/3 050710	TN0006580021	MGR10	32					NC	3	3	3	
MGR DA 1/10 201217	TN0006580039	MGR17	32					NC	7	10	5	
ARTES												
ARTES Da1/4 230712	TN0007300023	ART12	32					NC	17	33	39	
ARTES Da1/5 040313	TN0007300031	ART13	32					NC	27	49	70	
CITY CARS												
CITY DA1/3 230919	TN0007550023	CTY19	32					NC	11	13	45	
SMART TUNISIE												
SMART DA1/5 070623	TN71DYM86058	SMT23	32					NC	130	401	556	
SMART DA1/6 111124	TN71DYM86058	SMT24	32					NC	204	1.054	1.872	
VOYAGE ET LOISIRS												
TUNISAIR												
TUNISAIR - Da 01	TN0001200419	TAIDA	32					NC	19	60	4	
TUNISAIR - Da 04	TN0001200468	TAI04	32					NC	14	66	1	
TAIR Da1/10 010799	TN0001200476	TAI99	32	1	30	0	0,010		35	300	5	
TAIR Da1/10 030700	TN0001200492	TAI00	32	1	30	0	0,010		36	304	3	
TUNISAIR Da 1/10	TN0001200518	TAI01	32	1	30	0	0,010		34	283	3	
TAIR Da1/22 310806	TN0001200534	TAI06	32	1	8	0	0,010		52	564	6	
TAIR Da 1/5 010908	TN0001200542	TAI08	32	1	1	0	0,010		58	226	11	
TAIR Da1/11 110709	TN0001200567	TAI09	32	1	4	0	0,010		71	501	6	
SANTE												
UNIMED												
UMED D76/509 26716	TN0007720022	UMD16	32					NC	29	1.398	1.228	
UMD DA1/11/17 40817	TN0007720030	UMD17	32									

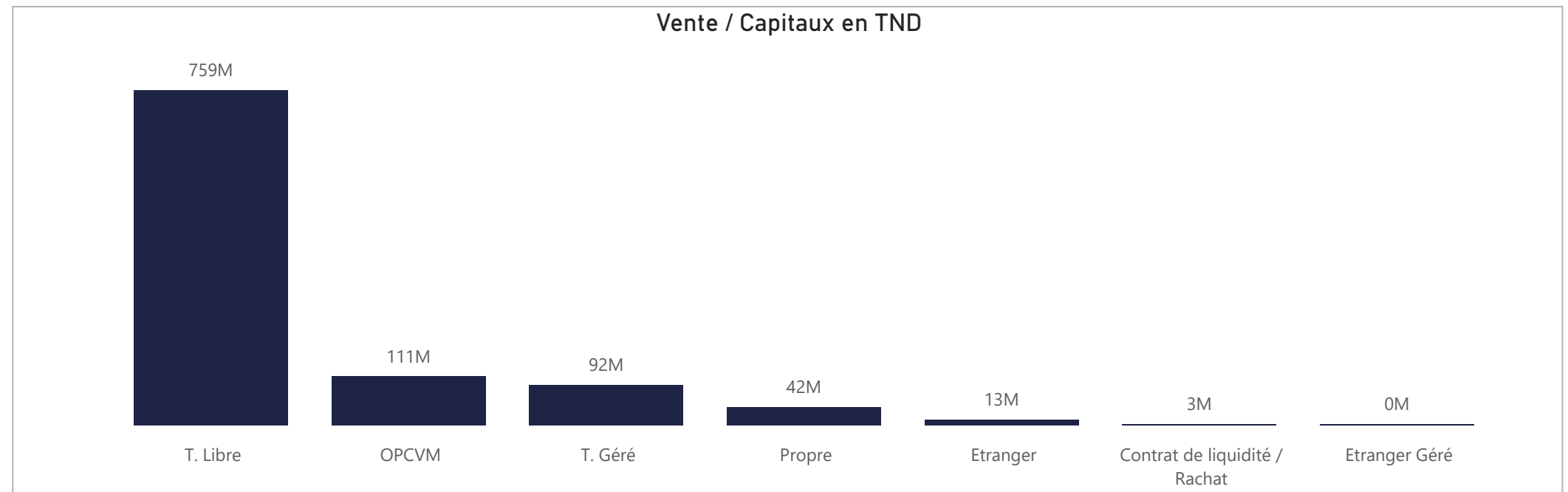
ACHAT

Achat	Echanges	Quantité	Capitaux en TND	Capitaux en %
T. Libre	204 870	85 786 173	743 767 773	72,94%
OPCVM	19 833	13 494 586	159 667 062	15,66%
T. Géré	21 312	8 829 294	81 956 658	8,04%
Propre	1 650	1 658 415	16 810 532	1,65%
Etranger	1 048	1 019 612	13 812 248	1,35%
Contrat de liquidité / Rachat	1 285	601 126	3 327 413	0,33%
Etranger Géré	33	26 993	346 459	0,03%
Total	250 031	111 416 199	1 019 688 146	100,00%



VENTE

Vente	Echanges	Quantité	Capitaux en TND	Capitaux en %
T. Libre	190 277	87 381 851	759 190 490	74,45%
OPCVM	20 359	8 536 037	110 817 405	10,87%
T. Géré	31 838	9 670 385	91 527 353	8,98%
Propre	4 800	3 968 169	41 659 322	4,09%
Etranger	1 914	1 577 637	13 081 456	1,28%
Contrat de liquidité / Rachat	680	197 546	2 933 311	0,29%
Etranger Géré	163	84 574	478 808	0,05%
Total	250 031	111 416 199	1 019 688 146	100,00%



ACHAT

Marché Principal

Mois	Contrat de liquidité / Rachat	Etranger	Etranger Géré	OPCVM	Propre	T. Géré	T. Libre	Total
janvier	288 356	419 638	6 429	19 172 354	1 969 755	12 358 439	96 066 249	130 281 220
février	940 726	1 217 078	21 094	28 766 147	394 941	10 131 637	76 544 864	118 016 486
mars	961 043	1 960 932	37 691	21 548 748	9 955 125	13 392 731	103 066 470	150 922 739
avril	508 022	940 858	12 350	23 289 579	2 645 356	16 198 554	136 622 685	180 217 403
mai	361 602	2 506 576	257 940	41 534 905	1 215 096	16 590 360	141 817 353	204 283 832
juin	255 297	6 767 166	10 955	24 192 029	580 803	12 884 516	183 509 766	228 200 531
juillet	12 368			1 163 300	49 457	400 422	6 140 386	7 765 933
1	6 054			315 931		88 363	1 786 760	2 197 108
2	6 313			847 370	49 457	312 058	4 353 626	5 568 824
Total	3 327 413	13 812 248	346 459	159 667 062	16 810 532	81 956 658	743 767 773	1 019 688 146

Marché de Bloc

Mois	Propre	T. Libre	Total
janvier		17 324 377	17 324 377
mars	8 623 845	17 491 258	26 115 103
avril		26 381 841	26 381 841
mai		19 285 380	19 285 380
juin		108 966 206	108 966 206
Total	8 623 845	189 449 063	198 072 907

VENTE

Marché Principal

Mois	Contrat de liquidité / Rachat	Etranger	Etranger Géré	OPCVM	Propre	T. Géré	T. Libre	Total
janvier	525 024	1 419 450	7 658	13 998 498	1 777 939	16 661 263	95 891 388	130 281 220
février	753 593	3 075 751	32 375	15 249 304	3 415 285	16 172 015	79 318 163	118 016 486
mars	253 079	1 852 422	27 151	18 382 868	11 771 101	13 622 088	105 014 031	150 922 739
avril	322 390	355 673	70 410	13 248 017	6 814 555	16 120 239	143 286 120	180 217 403
mai	440 744	1 693 231	300 718	22 545 077	15 591 110	14 433 840	149 279 113	204 283 832
juin	632 200	4 684 930	40 497	26 686 577	2 215 333	13 839 816	180 101 178	228 200 531
juillet	6 279			707 065	73 999	678 092	6 300 498	7 765 933
1	3 153			242 184		226 629	1 725 143	2 197 108
2	3 127			464 880	73 999	451 463	4 575 355	5 568 824
Total	2 933 311	13 081 456	478 808	110 817 405	41 659 322	91 527 353	759 190 490	1 019 688 146

Marché de Bloc

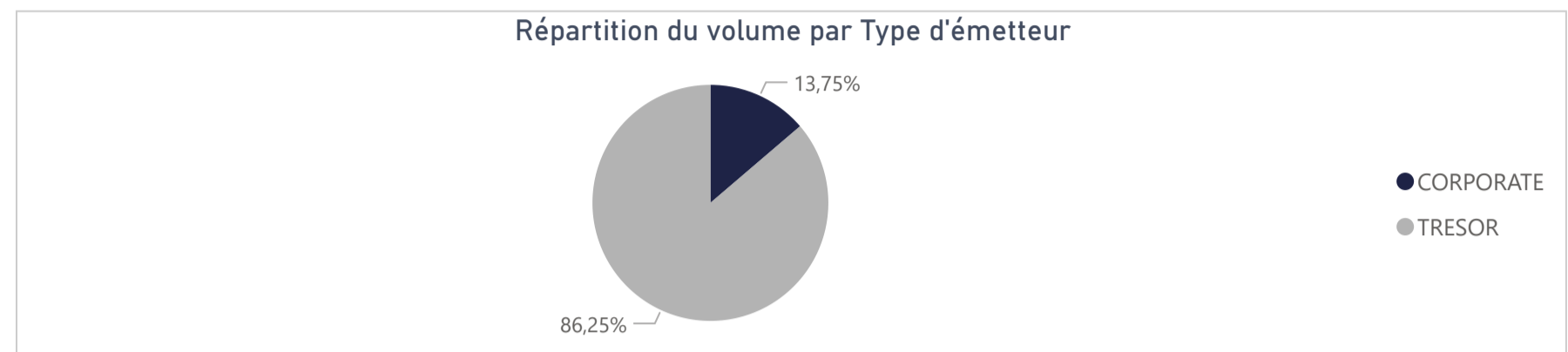
Mois	Propre	T. Libre	Total
janvier		17 324 377	17 324 377
mars	8 623 845	17 491 258	26 115 103
avril		26 381 841	26 381 841
mai	7 517 880	11 767 500	19 285 380
juin		108 966 206	108 966 206
Total	16 141 725	181 931 183	198 072 907

264 537 849

Capitaux traités sur l'année en TND

Marché	Echanges	Quantité	Capitaux en TND
Cote : Titres de Créances	375	3 182 545	264 537 849

Type d'émetteur	Echanges	Quantité	Capitaux en TND	Capitaux en %
TRESOR	295	2 707 714	228 162 649	86,25%
CORPORATE	80	474 831	36 375 200	13,75%
Total	375	3 182 545	264 537 849	100,00%



Achat	Echanges	Quantité	Capitaux en TND	Capitaux en %
OPCVM	184	3 108 433	262 264 334	99,14%
T. Libre	56	47 584	1 687 659	0,64%
T. Géré	135	26 528	585 856	0,22%
Total	375	3 182 545	264 537 849	100,00%

Vente	Echanges	Quantité	Capitaux en TND	Capitaux en %
Propre	19	961 360	145 880 923	55,15%
OPCVM	106	1 680 594	76 817 205	29,04%
T. Libre	110	505 081	41 342 496	15,63%
T. Géré	140	35 510	497 226	0,19%
Total	375	3 182 545	264 537 849	100,00%

Répartition des capitaux traités en TND par catégorie de donneurs d'ordres

ACHAT

Mois	OPCVM	T. Géré	T. Libre	Total
janvier	12 130 226	128 419	56 123	12 314 768
février	21 032 430	25 822	1 383 452	22 441 704
mars	71 517 776	69 633	421	71 587 830
avril	63 909 512	260 448	110 720	64 280 681
mai	45 423 603	66 804	111 817	45 602 225
juin	48 248 524	34 728	25 125	48 308 378
juillet	2 263			2 263
2	2 263			2 263
Total	262 264 334	585 856	1 687 659	264 537 849

VENTE

Mois	OPCVM	Propre	T. Géré	T. Libre	Total
janvier	8 323 595	723 196	130 658	3 137 319	12 314 768
février	12 966 239	1 650 135	13 175	7 812 156	22 441 704
mars	30 044 030	41 245 092	45 662	253 046	71 587 830
avril	710 190	62 981 673	77 610	511 208	64 280 681
mai	12 952 168	32 390 977	100 644	158 435	45 602 225
juin	11 820 983	6 889 850	129 477	29 468 068	48 308 378
juillet				2 263	2 263
2				2 263	2 263
Total	76 817 205	145 880 923	497 226	41 342 496	264 537 849

Séance du jour													Année 2025			
Valeur	Code ISIN	MNEMO	Groupe	Echanges	Quantité	Capitaux en TND	Clôture en %	Var. du Jour	Indicateur	VWAP Veille en %	VWAP en %	Var. VWAP	Ouverture en %	Echanges	Quantité	Capitaux en TND
BTA 6.3% Oct 2026	TN0008000580	B1026	21				97,400	0,00 %	NC				97,400	0	0	0
BTA6.7% Avril 2028	TN0008000606	B0428	21				93,100	0,00 %	NC				93,100	0	0	0
BTA 6.3% Mars 2026	TN0008000622	B0326	21				97,700	0,00 %	NC				95,950	2	63	61 954
BTA 6.6% Mars 2027	TN0008000655	B0327	21				93,950	0,00 %	NC				93,950	0	0	0
BTA 7,5% Juil 2032	TN0008000663	B0732	21				97,000	0,00 %	NC				97,000	0	0	0
BTA 7% Juil 2028	TN0008000697	B0728	21				90,500	0,00 %	NC				90,500	0	0	0
BTA 7,2% Fev 2027	TN0008000721	B0227	21				96,000	0,00 %	NC				92,750	4	620	598 728
BTA 7,4% Fev 2030	TN0008000739	B0230	21				90,800	0,00 %	NC				90,390	4	302	275 581
BTA 7,2% Mai 2027	TN0008000747	B0527	21				96,510	0,00 %	NC				94,950	20	1 487	1 497 802
BTA 8% Nov 2030	TN0008000762	B1130	21				97,000	0,00 %	NC				97,000	0	0	0
BTA 7,3% Dec 2027	TN0008000770	B1227	21				91,050	0,00 %	NC				91,050	0	0	0
BTA 7,5% Janv 2028	TN0008000796	B0128	21				100,000	0,00 %	NC				100,000	0	0	0
BTA 8% Mars 2033	TN0008000804	B0333	21				100,000	0,00 %	NC				100,000	0	0	0
BTA 7,5% Dec 2028	TN0008000812	B1228	21				100,000	0,00 %	NC				100,000	0	0	0
BTA 8% Nov 2025	TNOXRGYG8R18	B1125	21				99,350	0,00 %	NC				98,500	2	4	4 051
BTA 8,8% Sept 2032	TN1L4N15D7B2	B0932	21				100,000	0,00 %	NC				100,000	0	0	0
BTA 8% Janv 2029	TNHUVZNLATV4	B0129	21				100,000	0,00 %	NC				100,000	0	0	0
BTA 8,25% Juin2031	TNN0500RH1F1	B0631	21				100,000	0,00 %	NC				100,000	0	0	0
BTA 9% sept 2029	TNLRQIP0Q1Y4	B0929	21				100,000	0,00 %	NC				100,000	0	0	0
BTA 9,4% aout 2033	TNNUS2JABSF6	B0833	21				100,000	0,00 %	NC				100,000	0	0	0
BTA 9,5% aout 2035	TN19GXXADLDO	B0835	21				100,000	0,00 %	NC				100,000	0	0	0
BTA 9,70% Oct 2027	TN9EGH9CQ82	B1027	21				100,000	0,00 %	NC				100,000	0	0	0
BTA 9,87% Oct 2031	TNOODT102PF5	B1031	21				100,000	0,00 %	NC				100,000	0	0	0
BTA 9,80% Oct 2028	TN875F5T9RO3	B1028	21				100,000	0,00 %	NC				100,000	0	0	0
BTA 9,89% Juin2033	TN15BPOGW9F1	B0633	21				100,000	0,00 %	NC				100,000	0	0	0
BTA 9,90% Dec 2034	TNXJGTAROH4	B1234	21				100,000	0,00 %	NC				100,000	0	0	0
BTA 9,87% Janv2032	TNCYAUI1J413	B0132	21				101,590	0,00 %	NC				100,000	5	47 500	48 834 136
BTA 9,83% mars2034	TNV7HGO1Y1L8	B0334	21				100,000	0,00 %	NC				100,000	0	0	0
BTA 9,28% juin2028	TNL8K8A9Q440	B0628	21				100,000	0,00 %	NC				100,000	0	0	0
BTA 9,49% juin2034	TNBF55VWBO32	B0634	21				100,000	0,00 %	NC				100,000	0	0	0
BTA 9,37% juin2029	TNNC65Z1UFM6	B0629	21				100,000	0,00 %	NC				100,000	0	0	0
ENAT2021 8,70%A PP	TN0008000820	NA26	21				97,500	0,00 %	NC				99,130	7	7 137	75 711
E NAT 2021 8,80% B	TN0008000838	NB26	21				100,000	0,00 %	NC				100,000	8	195 500	20 973 322
E NAT 2021 8,90% C	TN0008000846	NC28	21				93,000	0,00 %	NC				93,000	0	0	0
ENAT22021 8,70%APP	TN0008000887	NA226	21				97,000	0,00 %	NC				95,000	1	7	70
ENAT2 2021 8,80% B	TN0008000895	NB226	21				100,000	0,00 %	NC				100,000	2	50 000	5 253 151
ENAT2 2021 8,90% C	TN0008000903	NC228	21				95,000	0,00 %	NC				96,000	3	11	11 149
ENAT2 HASSAN21 APP	TN0008000853	NH226	21				100,000	0,00 %	NC				100,000	0	0	0
ENAT32021 8,70%APP	TNZBXQU5RZ91	NA3F6	21				96,500	0,00 %	NC				99,990	23	285 078	2 920 399
ENT32021T+2,45%APP	TNSUXW7EBUQ0	NA3V6	21				95,000	0,00 %	NC				100,000	2	255	2 470
ENAT3 2021 8,80% B	TNYZ06UGUZ33	NB3F6	21				93,000	0,00 %	NC				100,000	3	6 495	665 722
ENAT32021 T+2,55%B	TN5QHXZ8T348	NB3V6	21				100,000	0,00 %	NC				100,000	1	50 000	5 082 214
ENAT3 2021 8,90% C	TN3QL5M1QLW6	NC3F8	21				100,000	0,00 %	NC				100,000	0	0	0
ENAT32021 T+2,65%C	TNJP2LP1CVE1	NC3V8	21				100,000	0,00 %	NC				100,000	0	0	0
ENAT3 HASSAN21 APP	TNE5187AY2T5	NHA36	21				100,000	0,00 %	NC				100,000	0	0	0
ENAT3 HASSAN2021 B	TNVSDDL2VYJ5	NHB36	21				100,000	0,00 %	NC				100,000	0	0	0
ENAT3 HASSAN2021 C	TNJQ3VIAM1R9	NHC38	21				100,000	0,00 %	NC				100,000	0	0	0
ENAT1 2022 A 8,80%	TNPSLPEJVO7	NAF27	21				93,500	0,00 %	NC				93,500	31	335 537	3 627 871
ENAT1 2022A T+2,4%	TNLEG08CKWX3	NAV27	21				92,500	0,00 %	NC				92,500	0	0	0
ENAT1 2022 B 8,90%	TNHG2VXQ3BG0	NBF29	21				100,000	0,00 %	NC				100,000	5	82 462	6 809 602
ENAT1 2022B T+2,5%	TN00U20VQY55	NBV29	21				100,000	0,00 %	NC				100,000	0	0	0
ENAT1 2022 C 9,10%	TN5XXZ454U2	NCF32	21				99,000	0,00 %	NC				94,000	3	7 559	809 249
ENAT1 2022CT+2,65%	TNQHMI7RIBR5	NCV32	21				100,000	0,00 %	NC				100,000	0	0	0
ENAT1 HASSAN2022 A	TNCDR74CL701	NHA27	21				100,000	0,00 %	NC				100,000	0	0	0
ENAT1 HASSAN2022 B	TNBHB9XIP394	NHB29	21				100,000	0,00 %	NC				100,000	0	0	0
ENAT1 HASSAN2022 C	TNW1CN5IM5T4	NHC32	21				100,000	0,00 %	NC				100,000	0	0	0
ENAT22022 9,25%APP	TNJ1M12AWYGS	NA2F7	21				100,000	0,00 %	NC				100,000	16	132 071	1 386 945
ENT2 22 T+2,15%APP	TNQCK0BPZ5A4	NA2V7	21				100,000	0,00 %	NC				100,000	1	1 000	10 918
ENAT2 2022 9,35% B	TNQVHB5WZ2K2	NB2F9	21				100,000	0,00 %	NC				100,000	1	250	26 588
ENAT22022 T+2,2% B	TNFOWIRG8H7	NB2V9	21				100,000	0,00 %	NC				100,000	0	0	0
ENAT2 2022 9,60% C	TN19EO2MTU05	NC2F2	21				99,270	0,00 %	NC				99,270	0	0	0
ENAT2 2022T+2,40%C	TN11TIB0EPV4	NC2V2	21				100,000	0,00 %	NC				100,000	0	0	0
ENAT2 HASSAN22 APP	TNM46OWVRPO6	NH2A7	21				65,000	0,00 %	NC				65,000	0	0	0
ENAT2 HASSAN2022 B	TNU9AUB15T16	NH2B9	21				100,000	0,00 %	NC				100,000	0	0	0
ENAT2 HASSAN2022 C	TN714WHHNWN4	NH2C2	21				100,000	0,00 %	NC				100,000	0	0	0
ENAT32022 9,25%APP	TNXNSU5ILBI2	NA3F7	21				93,000	0,00 %	NC				93,500	1	500	4 987
ENT3 22 T+2,15%APP	TNWL1ODSWXK1	NA3V7	21				99,000	0,00 %	NC				99,000	0	0	0
ENAT3 2022 9,35% B	TNRGVSC8DE36	NB3F9	21				100,170	0,00 %	NC				100,000	2	80 000	8 577 162
ENAT32022 T+2,2% B	TNOJN6PVVH38	NB3V9	21				100,000	0,00 %	NC				100,000	0	0	0
ENAT3 2022 9,60% C	TN4A4WPDZOC1	NC3F2	21				100,000	0,00 %	NC				100,150	1	80	8 372
ENAT3 2022T+2,40%C	TNIZ09015G66	NC3V2	21				100,000	0,00 %	NC				100,000	0	0	0
ENAT42022 9,35%APP	TNOAYHSVTHY1	NA4F7	21				95,000	0,00 %	NC				93,000	16	14 903	150 053
ENT4 2022 T+2% APP	TN2MVOGUKOA5	NA4V7	21				94,000	0,00 %	NC				94,000	0	0	0
ENAT4 2022 9,4% B	TNWRCVSYL730	NB4F9	21				94,000	0,00 %	NC				94,000	0	0	0
ENAT42022T+2,05% B	TN7PM93UZP50	NB4V9	21				100,000	0,00 %	NC				100,000	2	132 000	13 720 512
ENAT4 2022 9,60% C	TNEFT8MXYZ3	NC4F2	21				100,000	0,00 %	NC				100,000	0	0	0
ENAT4 2022T+2,25%C	TNVF5FLG1FH4	NC4V2	21				100,000	0,00 %	NC				100,000	0	0	0
ENAT4HASSAN2022APP	TNA3G5IE2961	NH4A7	21				100,000	0,00 %	NC				100,000	0	0	0
ENAT4 HASSAN2022 C	TNQR5G236GA1	NH4C2	21				100,000	0,00 %	NC				100,000	0	0	0
ENAT12023 9,75%APP	TN6DQ00JBLT7	NAF28	21				100,000	0,00 %	NC				92,030	8	92 281	944 894
ENT12023T+1,7% APP	TNBYTZTD1920	NAV28	21				91,000	0,00 %	NC				96,000	1	110	1 096
ENAT1 2023 9,8% B	TNCGJF5TW027	NBF30	21				93,500	0,00 %	NC				93,500	0	0	0
ENAT12023T+1,75% B	TN3C6DVVEM76	NBV30	21				100,000	0,00 %	NC				100,000	0	0	0
ENAT1 2023 9,95% C	TNNTKTE05CIW5	NCF33	21				99,000	0,00 %	NC				99,000	0	0	0
ENAT1 2023T+1,95%C	TNHZAONAPWF9	NCV33	21				100,620	0,00 %	NC				100,620	0	0	0
ENAT1HASSAN2023APP	TNJ775UL9423	NHA28	21				100,000	0,00 %	NC				100,000	0	0	0
ENAT1 HASSAN2023 B	TN36Q8OXFKB7	NHB30	21				100,000	0,00 %	NC				100,000	0	0	0
ENAT22023 9,75%APP	TNNI3UPDY012	NA2F8	21				98,010	0,00 %	NC							

Séance du jour														Année 2025			
Valeur	Emetteur	Code ISIN	MNEMO	Groupe	Echanges	Quantité	Capitaux en TND	Clôture en %	Var. du Jour	Indicateur	VWAP Veille en %	VWAP en %	Var. VWAP	Ouverture en %	Echanges	Quantité	Capitaux en TND
BTE0930 5.85%AP20	BTE	TN0001300607	BE10B	21				100,000	0,00 %	NC				100,000	0	0	0
BTE0232 6.25%P20	BTE	TN0001300623	BE11F	21				100,000	0,00 %	NC				100,000	0	0	0
BTEB0127 11.5%P7-2	BTE	TN0001300680	BE9BF	21				100,000	0,00 %	NC				100,000	0	0	0
BTEB0127T+3.25P7-2	BTE	TN0001300698	BE9BV	21				100,000	0,00 %	NC				100,000	0	0	0
BSA0627 8.75% P5PP	BIAT	TN059Z110G78	B22AF	21				100,000	0,00 %	NC				100,000	0	0	0
BSA0627T+2.55%P5PP	BIAT	TN2XZZTDCR70	B22AV	21				100,000	0,00 %	NC				100,000	0	0	0
BSB0627 8.75% P5	BIAT	TNBLRFH96SL4	B22BF	21				100,130	0,00 %	NC				100,130	0	0	0
BSB0627T+2.55% P5	BIAT	TNUALDKV3BS3	B22BV	21				100,000	0,00 %	NC				100,000	0	0	0
BSC0627 9.15% IF5	BIAT	TNODT45XV9P9	B22CF	21				98,440	0,00 %	NC				98,440	0	0	0
BSC0627T+2.95% IF5	BIAT	TN9MG9S138K0	B22CV	21				102,440	0,00 %	NC				99,970	6	537	59 475
BSD0629 9.20% P7-2	BIAT	TN8J8QFA4123	B22DF	21				100,000	0,00 %	NC				100,000	0	0	0
BSD0629 T+3% P7-2	BIAT	TNGOJL11N67	B22DV	21				100,000	0,00 %	NC				100,000	0	0	0
BSE0629 9.45% IF7	BIAT	TNPZ2BZUFO23	B22EF	21				100,000	0,00 %	NC				100,000	0	0	0
BSE0629T+3.25% IF7	BIAT	TN4IAOG12753	B22EV	21				100,000	0,00 %	NC				100,000	0	0	0
BSF0632 9.60%P10-5	BIAT	TNGQ611JKPR4	B22FF	21				100,000	0,00 %	NC				100,000	0	0	0
BSF0632T+3.35P10-5	BIAT	TNDIUT047VF9	B22FV	21				100,180	0,00 %	NC				100,180	0	0	0
BSG0632 9.70% IF10	BIAT	TNFSFT39R800	B22GF	21				100,760	0,00 %	NC				100,760	0	0	0
BSG0632T+3.45%IF10	BIAT	TNHD4NKEWF69	B22GV	21				100,000	0,00 %	NC				100,000	0	0	0
BH SCO326 10.3P7-2	BH BANK	TN0001901115	B59CF	21				100,000	0,00 %	NC				100,000	0	0	0
BH SCO326T+2.6P7-2	BH BANK	TN0001901123	B59CV	21				100,000	0,00 %	NC				100,000	0	0	0
BHSA1026T+2.55P5-1	BH BANK	TNSH8NXC1WC4	BS21A	21				100,860	0,00 %	NC				101,490	2	70	3 716
BHSB1026T+2.7%INF5	BH BANK	TNIHW049ARG5	BS21B	21				100,000	0,00 %	NC				100,000	0	0	0
BH SC1028 9.1%P7-2	BH BANK	TN0PIDORGA6E	BS21C	21				100,000	0,00 %	NC				99,240	2	2 246	187 021
BHSD1028T+2.9%P7-2	BH BANK	TNA4HARL4UU5	BS21D	21				100,000	0,00 %	NC				100,000	0	0	0
STB0528T+1.75%AP20	STB	TN0002601003	STB8C	21				100,000	0,00 %	NC				100,000	0	0	0
STB0533 T+2.0%AP25	STB	TN0002601011	STB8D	21				100,000	0,00 %	NC				100,000	0	0	0
STB SC1126 11%P7-2	STB	TN0002601169	S91CF	21				100,150	0,00 %	NC				100,150	0	0	0
STBSC1126T+2.8P7-2	STB	TN0002601177	S91CV	21				100,000	0,00 %	NC				100,000	0	0	0
STBSD1126 11.5%IF7	STB	TN0002601185	SB91D	21				100,000	0,00 %	NC				100,000	0	0	0
STB SC0427 11%P7-2	STB	TN0002601219	S20CF	21				100,150	0,00 %	NC				100,150	0	0	0
STBSA0127 8.7% AP5	STB	TNWQSQOMZ65V8	S21AF	21				99,520	0,00 %	NC				99,520	0	0	0
STBSA0127T+2.3%AP5	STB	TN8X3GZLYOR8	S21AV	21				98,820	0,00 %	NC				99,300	2	140	5 722
STBSB0127 8.95%IF5	STB	TNTGLIP3KDL6	S21BF	21				100,000	0,00 %	NC				100,000	0	0	0
STBSB0127T+2.55IF5	STB	TN4UMLPL967X2	S21BV	21				100,000	0,00 %	NC				100,000	0	0	0
STBSC0127 9.1% AP5	STB	TNXFR5BNBPM9	S21CF	21				100,000	0,00 %	NC				100,000	0	0	0
STBSC0127T+2.7%AP5	STB	TN2MYCP047G7	S21CV	21				100,000	0,00 %	NC				100,000	0	0	0
STBSD0127 9.35%IF5	STB	TNL6Z2LXMEP5	S21DF	21				100,000	0,00 %	NC				100,000	1	2 200	224 227
STBSE0127 8.7% AP5	STB	TNOR77XCOAH0	S21EF	21				100,000	0,00 %	NC				100,000	0	0	0
BNASB0825 8.5%P7-2	BNA	TN0003100773	BNSBF	21				100,000	0,00 %	NC				100,000	0	0	0
BNASB825T+2.25P7-2	BNA	TN0003100781	BNSBV	21				100,000	0,00 %	NC				100,000	0	0	0
AB0528 7.0%AP20	AB	TN0003400330	ABSBB	21				100,000	0,00 %	NC				100,000	0	0	0
AB0825 T+0.85%AP15	AB	TN0003400405	AB825	21				100,000	0,00 %	NC				100,000	0	0	0
AB SA0226 9% AP5PP	AB	TN0003400652	ABS3A	21				98,500	0,00 %	NC				98,500	0	0	0
AB SB0226 9.2% AP5	AB	TN0003400660	ABS3B	21				99,990	0,00 %	NC				99,200	4	96 200	1 964 667
ABSC0228 9.4%AP7-2	AB	TN0003400678	ABS3C	21				100,000	0,00 %	NC				100,000	0	0	0
AB SA0428T+2.7P7-2	AB	TN0003400686	ABS1A	21				100,000	0,00 %	NC				100,000	0	0	0
AB SB0431T+2.8AP10	AB	TN0003400694	ABS1B	21				100,000	0,00 %	NC				100,000	0	0	0
ABSA1028 10.05%AP5	AB	TNDE9EH75A12	AB3AF	21				100,000	0,00 %	NC				100,000	2	11 500	945 221
ABSA1028T+2.15%AP5	AB	TNL8PGUB9C93	AB3AV	21				100,000	0,00 %	NC				100,000	0	0	0
ABSC1030 10.2%P7-2	AB	TN5PTKYMCD13	AB3CF	21				100,000	0,00 %	NC				100,000	0	0	0
ABSC1030T+2.3%P7-2	AB	TNTMJ1DJ45H4	AB3CV	21				100,000	0,00 %	NC				100,000	0	0	0
ABSD1030 10.3% IF7	AB	TN0GGA4FRX47	AB3DF	21				100,000	0,00 %	NC				100,000	0	0	0
ABSD1030 T+2.4%IF7	AB	TNR3ZRJWC984	AB3DV	21				100,000	0,00 %	NC				100,000	0	0	0
ATB0527T+1.75%AP20	ATB	TN0003600491	ATB7C	21				100,000	0,00 %	NC				100,000	0	0	0
ATB0532T+2.0%AP25	ATB	TN0003600509	ATB7D	21				100,000	0,00 %	NC				100,000	0	0	0
ATB0529 5.9%P20-5	ATB	TN0003600582	ATB82	21				100,000	0,00 %	NC				100,000	0	0	0
ATBSB0328T+2.1AP10	ATB	TN0003600657	ATBSB	21				100,000	0,00 %	NC				100,000	0	0	0
UIB0729 5.85%AP20	UIB	TN0003900248	UB91C	21				95,000	0,00 %	NC				100,000	2	319	7 922
UIB0831 6.3%P20	UIB	TN0003900263	U111B	21				91,570	0,00 %	NC				90,330	7	2 457	81 753
UIB0133 6.70% AP20	UIB	TN0003900305	UB21C	21				100,000	0,00 %	NC				100,000	0	0	0
BTQ0230 5.85%P20	BTQ	TN0004620142	BTQ9D	21				100,000	0,00 %	NC				100,000	0	0	0
BTQ0130 T+2.5% AP5	BTQ	TN3Z8RRRN997	BTK2A	21				100,000	0,00 %	NC				100,000	1	8 000	835 329
WIBIC0626 10.75%P7	WIFACK INTERNATIONAL BANK	TN0007200199	WB19C	21				98,000	0,00 %	NC				98,000	0	0	0
WIB ID 0626 11%P7	WIFACK INTERNATIONAL BANK	TN0007200207	WB19D	21				95,000	0,00 %	NC				95,000	0	0	0
WIB A 0128 9.25%AP5	WIFACK INTERNATIONAL BANK	TNR4CLXNS261	WB22A	21				100,000	0,00 %	NC				100,000	0	0	0
WIBB0130 9.75%P7-2	WIFACK INTERNATIONAL BANK	TNGK3B3UUB12	WB22B	21				100,000	0,00 %	NC				100,000	0	0	0
WC0133 10.25%P10-2	WIFACK INTERNATIONAL BANK	TNMC9HTIB5A4	WB22C	21				100,000	0,00 %	NC				100,000	0	0	0
ABCB0627 11.5%P7-2	ABC TUNISIE	TN0007780075	AC20B	21				100,000	0,00 %	NC				104,900	1	920	61 218
TLFSB 0126 11%P7-2	TUNISIE LEASING ET FACTORING	TN0002102085	T85BF	21				100,600	0,00 %	NC				100,600	0	0	0
TLFSB 0126T+3%P7-2	TUNISIE LEASING ET FACTORING	TN0002102093	T85BV	21				100,000	0,00 %	NC				100,000	0	0	0
TL B0626 11.7%P7-2	TUNISIE LEASING ET FACTORING	TN0002102127	T91BF	21				102,630	0,00 %	NC				102,630	0	0	0
TLS 50126 10.25%P5	TUNISIE LEASING ET FACTORING	TN0002102143	T20SF	21				100,000	0,00 %	NC				100,000	0	0	0
TLFA0426 9.70%AP5	TUNISIE LEASING ET FACTORING	TN0002102150	T211A	21				99,510	0,00 %	NC				100,000	1	100	2 031
TLF SA1026 9.8%AP5	TUNISIE LEASING ET FACTORING	TNZ5BU7F6WY7	T215A	21				100,880	0,00 %	NC				100,000	1	500	20 831
TLF 0427 9.6% AP5	TUNISIE LEASING ET FACTORING	TNJYL6N2AEP6	TL22F	21				100,440	0,00 %	NC				100,440	0	0	0
TLF0427 T+2.75%AP5	TUNISIE LEASING ET FACTORING	TNKU48FZVRH1	TL22V	21				100,000	0,00 %	NC				100,000	0	0	0
TLF 1027 10% AP5	TUNISIE LEASING ET FACTORING	TNKXV8MEDJE3	T222F	21				100,000	0,00 %	NC				100,000	0	0	0
TLF1027 T+2.75%AP5	TUNISIE LEASING ET FACTORING	TNR0099VZUY8	T222V	21				100,000	0,00 %	NC				100,000	0	0	0
TLF0428 10.55% AP5	TUNISIE LEASING ET FACTORING	TN99P7ZUERY9	TL231	21				100,000	0,00 %	NC				100,000	0	0	0
TLF0129 10.70% AP5	TUNISIE LEASING ET FACTORING	TNMCJHUZPRD0	TL23F	21				99,130	0,00 %	NC				100,500	6	1 572	131 299
TLF0129T+2.5%AP5	TUNISIE LEASING ET FACTORING	TNQYE48RCJ72	TL23V	21				100,000	0,00 %	NC				100,000	0	0	0
TLF0529 10.60% AP5	TUNISIE LEASING ET FACTORING	TN45CYEXIYV5	TL24F	21				100,000	0,00 %	NC				100,000	1	20 000	2 164 373
TLF 0529T+2.5%																	

37 386 335

Capitaux traités sur l'année en TND

Cotation électronique

Echanges	Quantité	Capitaux en TND
2 354	1 800 081	4 794 237

Répartition par catégorie de donneurs d'ordres

Achat	Echanges	Quantité	Capitaux en TND	Capitaux en %
T. Libre	2 252	1 718 826	4 582 979	95,59%
T. Géré	101	80 255	209 099	4,36%
Etranger Géré	1	1 000	2 160	0,05%
Total	2 354	1 800 081	4 794 237	100,00%

Vente	Echanges	Quantité	Capitaux en TND	Capitaux en %
T. Libre	1 937	1 524 808	4 057 838	84,64%
T. Géré	392	253 773	671 687	14,01%
Etranger Géré	25	21 500	64 713	1,35%
Total	2 354	1 800 081	4 794 237	100,00%

Cotation sur Panneaux : Les enchères

Echanges	Quantité	Capitaux en TND
137	1 862 000	32 592 097

Répartition par catégorie de donneurs d'ordres

Achat	Echanges	Quantité	Capitaux en TND	Capitaux en %
T.Libre	115	1 713 277	31 616 361	97,01%
T.Géré	22	148 723	975 736	2,99%
Total	137	1 862 000	32 592 097	100,00%

Vente	Echanges	Quantité	Capitaux en TND	Capitaux en %
T.Géré	24	411 748	22 126 299	67,89%
T.Libre	113	1 450 252	10 465 798	32,11%
Total	137	1 862 000	32 592 097	100,00%

Le Marché Hors Cote : Activité par valeur sur le système de cotation électronique

Séance du jour												Année 2025					
Valeur	Code ISIN	MNEMO	Groupe	Echanges	Quantité	Capitaux en TND	Clôture	Var. du Jour	Indicateur	VWAP Veille	VWAP	Var. VWAP	Ouverture	Rendement annuel	Echanges	Quantité	Capitaux en TND
SITEX	TN0004300307	SITEX	13				2,640	2,72 %	H				3,350	-21,19 %	10	1 170	4 151
STE TUN. DU SUCRE	TN0006170013	STS	13				8,090	-3,00 %	B				11,620	-30,38 %	24	1 356	13 842
BNA ASSURANCES	TN0007680010	AMI	13				3,340	2,77 %	H				2,450	36,33 %	2 309	1 797 247	4 776 195
Total				0	0	0							2 343		1 799 773	4 794 188	

Lignes secondaires

Séance du jour										Année 2025		
Emetteur / Valeur	Code ISIN	MNEMO	Groupe	Echanges	Quantité	Capitaux en TND	Dernier cours	Indicateur		Echanges	Quantité	Capitaux en TND
BNA ASSURANCES												
AMI DA 1/4 110817	TN0007680044	AMI17	33						NC	0	0	0
AMI DA27/35 241120	TN0007680051	AMI20	33						NC	11	308	49
Total				0	0	0				11	308	49