

## Sommaire

## Page

**-Indicateurs de la séance & Activité des marchés**

2

**-Palmarès de la Séance**

3

**-Activité des marchés sur l'année**

4

**-Le Marché Principal**

5

· Activité sur l'année par compartiment et par groupe de cotation

5

· Activité détaillée par valeur

6

· Répartition du volume des transactions sur l'année par catégorie de donneurs d'ordres

8

**-Le Marché Obligataire**

10

**-Le Marché Hors-cote**

13

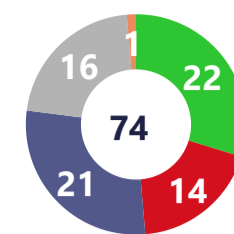
Capitaux traités en TND		
Séance du jour	Cumul annuel 2025	
2 467 121 Total	2 372 054 209 Total	46,79 %
2 197 108 Cote : Titres de Capital	1 014 119 321 Cote : Titres de Capital	44,69 %
0 Cote : Titres de créance	264 535 586 Cote : Titres de créance	347,81 %
0 Hors Cote	37 386 335 Hors Cote	345,54 %
270 013 Enregistrements	1 053 235 383 Enregistrements	24,26 %
0 Déclarations	2 777 583 Déclarations	1573,65K%

Quantités traitées		
Séance du jour	Cumul annuel 2025	
319 759 Total	156 101 923 Total	22,10 %
266 823 Cote: Titres de capital	110 764 970 Cote: Titres de capital	36,84 %
0 Cote: Titres de Créance	3 182 317 Cote: Titres de créance	212,23 %
0 Hors Cote	3 662 081 Hors cote	154,46 %
52 936 Enregistrements	38 491 648 Enregistrements	-13,39 %
0 Déclarations	907 Déclarations	12857,14 %

Nombre de Transactions		
Séance du jour	Cumul annuel 2025	
1 068 Total	251 734 Total	42,21 %
1 066 Cote: Titres de capital	248 147 Cote: Titres de capital	42,73 %
0 Cote : Titres de créance	374 Cote : Titres de créance	-70,64 %
0 Hors cote	2 491 Hors cote	120,64 %
2 Enregistrements	719 Enregistrements	-3,88 %
0 Déclarations	3 Déclarations	50,00 %

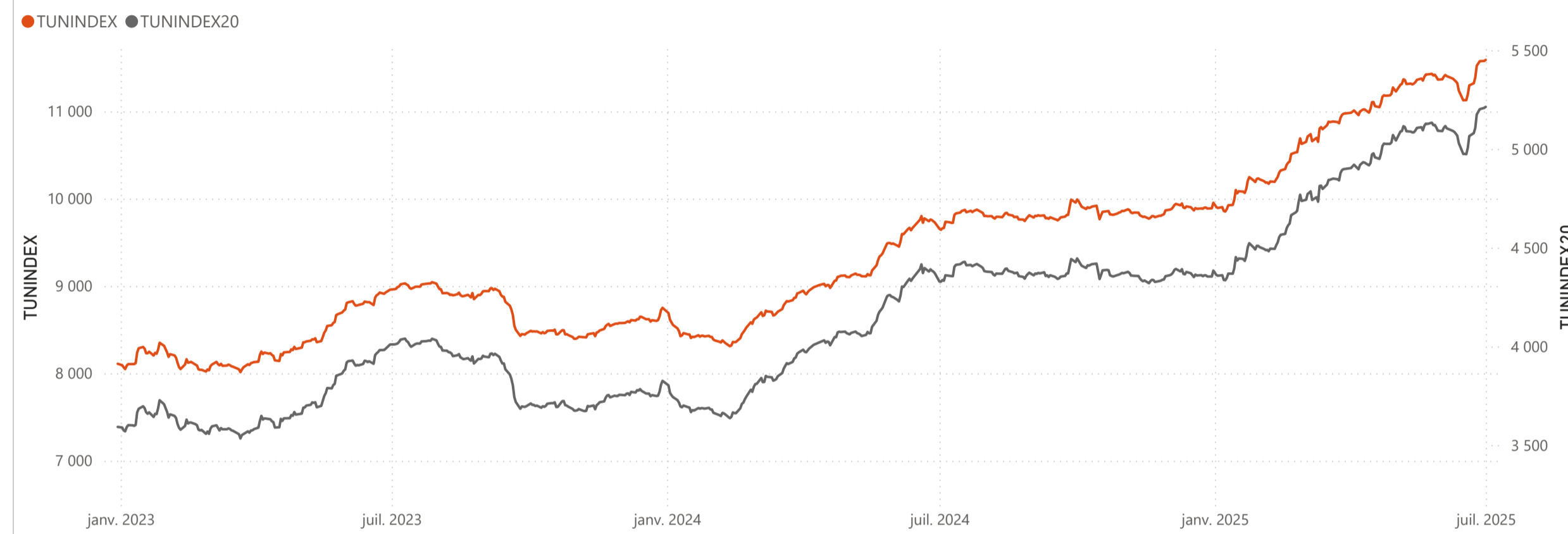
Cap. Boursière en MD	
29 905	
0,19 % Var. Jour	12,99 % Var. annuelle

Marchés	Echanges Bloc	Quantité Bloc	Capitaux Bloc	Echanges	Quantité	Capitaux en TND
Marché Principal	0	0	0	1 066	266 823	2 197 108

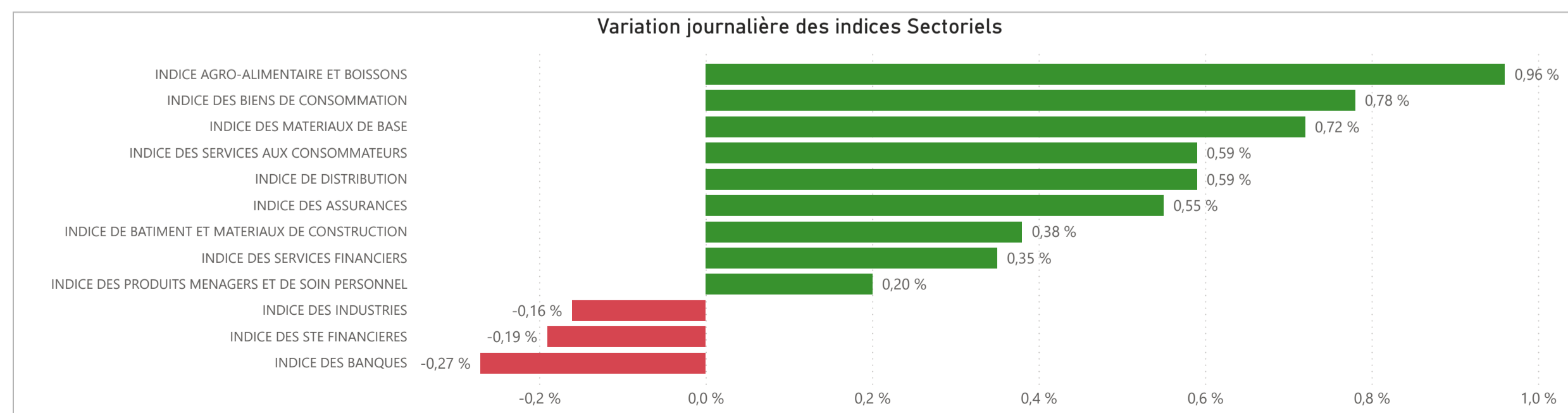


● Hausse ● Baisse ● Inchangé ● NC ● Suspendu

TUNINDEX	0,11 %	16,44 %	Plus haut de l'année	Plus bas de l'année	TUNINDEX20	0,10 %	18,92 %	Plus haut de l'année	Plus bas de l'année
11 589,67	Var. du Jour	Var. année	11 589,67	9 852,65	5 213,44	Var. du Jour	Var. année	5 213,44	4 334,94
			01/07/2025	08/01/2025				01/07/2025	08/01/2025



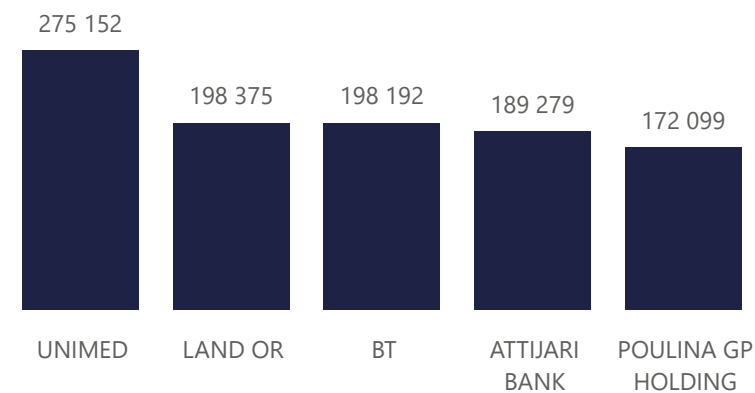
INDICES SECTORIELS	Indice du Jour	Indice Veille	Var. du Jour	Var. sur l'année	Poids dans TUNINDEX	Plus haut de l'année	Plus bas de l'année
INDICE DES STE FINANCIERES	8 597,50	8 613,61	-0,19 %	15,04 %	58,22 %	30/06/2025	8 613,61
INDICE DES BANQUES	7 937,56	7 959,00	-0,27 %	14,54 %	51,47 %	07/05/2025	7 996,84
INDICE DES ASSURANCES	16 429,19	16 339,09	0,55 %	8,00 %	3,20 %	20/05/2025	16 610,53
INDICE DES SERVICES FINANCIERS	16 304,79	16 247,92	0,35 %	30,37 %	3,56 %	27/06/2025	16 486,98
INDICE DES SERVICES AUX CONSOMMATEURS	3 751,15	3 728,99	0,59 %	19,91 %	3,42 %	27/06/2025	3 778,49
INDICE DE DISTRIBUTION	5 909,91	5 875,00	0,59 %	19,91 %	3,42 %	27/06/2025	5 952,99
INDICE DES BIENS DE CONSOMMATION	10 376,51	10 296,44	0,78 %	28,31 %	23,60 %	20/06/2025	10 413,06
INDICE AGRO-ALIMENTAIRE ET BOISSONS	12 806,28	12 684,70	0,96 %	29,85 %	18,03 %	20/06/2025	12 932,67
INDICE DES PRODUITS MENAGERS ET DE SOIN PERSONNEL	3 279,53	3 273,10	0,20 %	23,55 %	5,56 %	01/07/2025	3 279,53
INDICE DES INDUSTRIES	1 825,80	1 828,71	-0,16 %	-0,62 %	9,94 %	14/02/2025	1 868,46
INDICE DE BATIMENT ET MATERIAUX DE CONSTRUCTION	764,20	761,32	0,38 %	-5,70 %	3,83 %	14/01/2025	838,63
INDICE DES MATERIAUX DE BASE	6 382,68	6 336,83	0,72 %	25,00 %	2,75 %	19/06/2025	6 414,59



## Valeurs les plus actives

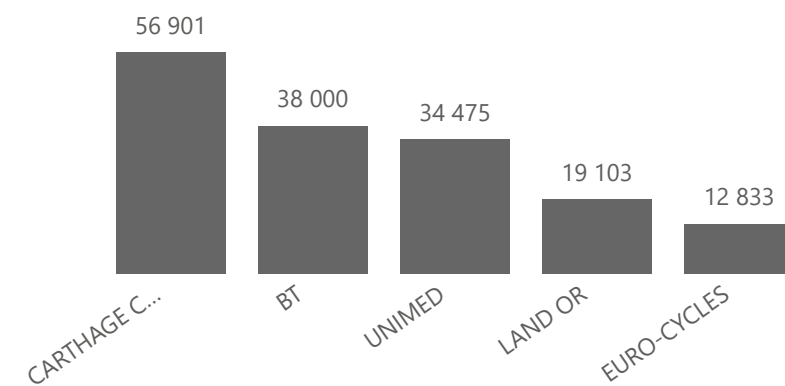
Valeur	Compartiment	Groupe	Capitaux en TND
UNIMED	A	11	275 152
LAND OR	B	11	198 375
BT	A	11	198 192
ATTIJARI BANK	A	11	189 279
POULINA GP HOLDING	A	11	172 099

### Capitaux en TND



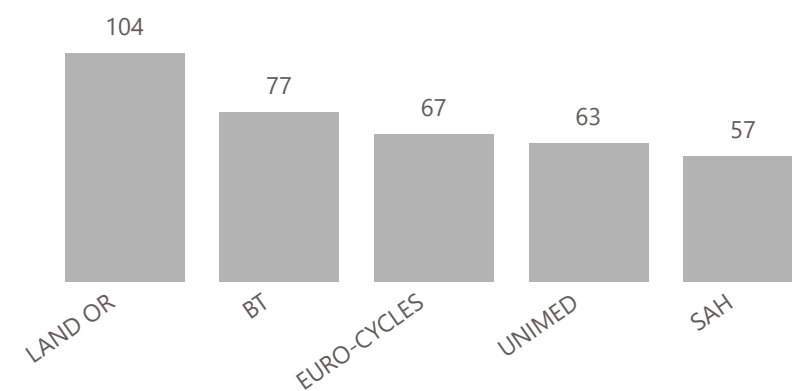
Valeur	Compartiment	Groupe	Quantité
CARTHAGE CEMENT	A	11	56 901
BT	A	11	38 000
UNIMED	A	11	34 475
LAND OR	B	11	19 103
EURO-CYCLES	B	11	12 833

### Quantité



Valeur	Compartiment	Groupe	Echanges
LAND OR	B	11	104
BT	A	11	77
EURO-CYCLES	B	11	67
UNIMED	A	11	63
SAH	A	11	57

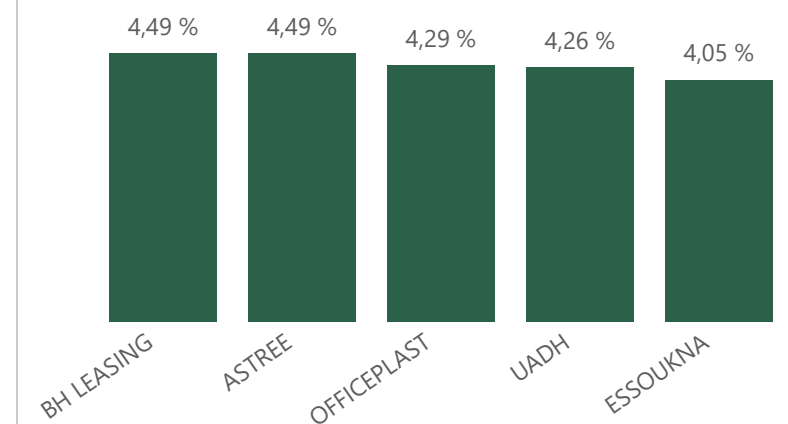
### Echanges



## Principaux écarts

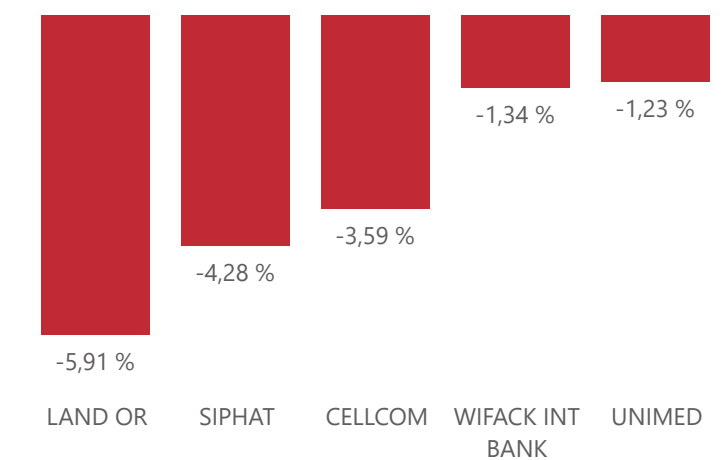
Valeur	Groupe	Cours de Clôture	Var. du Jour
BH LEASING	12	4,420	4,49 %
ASTREE	12	46,340	4,49 %
OFFICEPLAST	12	1,700	4,29 %
UADH	99	0,490	4,26 %
ESSOUKNA	12	1,800	4,05 %

### Top 5 hausses



Valeur	Groupe	Cours de Clôture	Var. du Jour
LAND OR	11	10,340	-5,91 %
SIPHAT	99	4,030	-4,28 %
CELLCOM	12	1,880	-3,59 %
WIFACK INT BANK	11	8,090	-1,34 %
UNIMED	11	8,000	-1,23 %

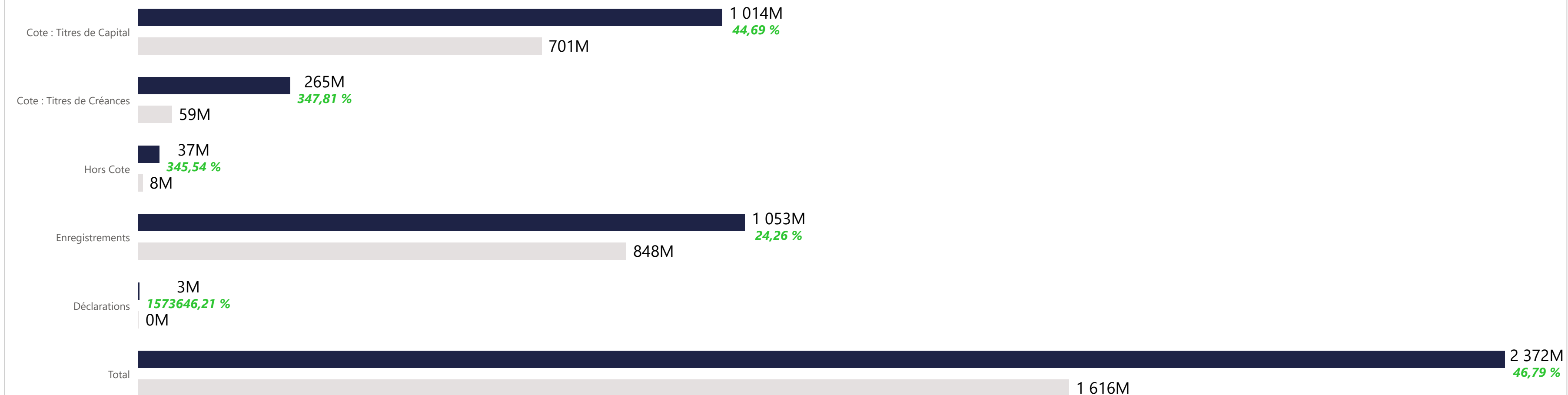
### Top 5 baisses



Marchés	Echanges cumulés 2025	Echanges cumulés 2024	Variation	Quantité cumulée 2025	Quantité cumulée 2024	Variation	Capitaux cumulés 2025 en TND	Capitaux cumulés 2024 en TND	Variation
Cote : Titres de Capital	248 147	173 858	42,73 %	110 764 970	80 942 761	36,84 %	1 014 119 321	700 889 330	44,69 %
Cote : Titres de Créances	374	1 274	-70,64 %	3 182 317	1 019 219	212,23 %	264 535 586	59 073 359	347,81 %
Hors Cote	2 491	1 129	120,64 %	3 662 081	1 439 146	154,46 %	37 386 335	8 391 312	345,54 %
Enregistrements	719	748	-3,88 %	38 491 648	44 441 733	-13,39 %	1 053 235 383	847 580 654	24,26 %
Déclarations	3	2	50,00 %	907	7	12857,14 %	2 777 583	176	1573646,21 %
Total	251 734	177 011	42,21 %	156 101 923	127 842 866	22,10 %	2 372 054 209	1 615 934 832	46,79 %

### Evolution des capitaux traités en TND 2025/2024

● Capitaux 2025 ● Capitaux 2024



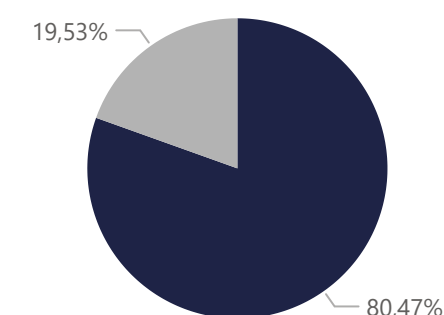
1 014 119 321

Capitaux traités en TND

Marché	Echanges	Quantité	Capitaux en TND
Cote : Titres de Capital	248 147	110 764 970	1 014 119 321

Répartition du volume entre Carnet d'ordres central et Marché de blocs

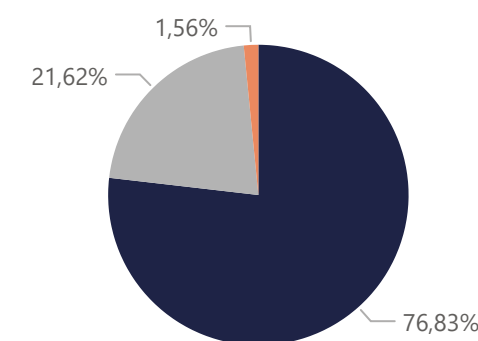
Marché	Echanges	Quantité	Capitaux en TND	Capitaux en %
Carnet d'ordres Central	248 097	95 290 650	816 046 414	80,47%
Marché de Blocs	50	15 474 320	198 072 907	19,53%
<b>Total</b>	<b>248 147</b>	<b>110 764 970</b>	<b>1 014 119 321</b>	<b>100,00%</b>



**Marché**  
 ● Carnet d'ordres Central  
 ● Marché de Blocs

Répartition du volume par Compartiment

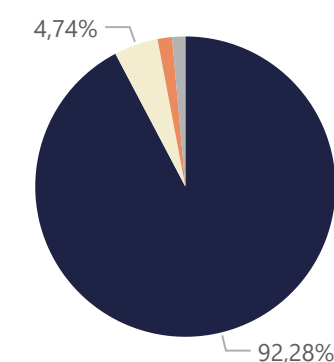
Compartiment	Echanges	Quantité	Capitaux en TND	Capitaux en %
A	161 073	72 673 041	779 129 465	76,83%
B	73 388	21 893 310	219 202 460	21,62%
S	13 686	16 198 619	15 787 396	1,56%
<b>Total</b>	<b>248 147</b>	<b>110 764 970</b>	<b>1 014 119 321</b>	<b>100,00%</b>



**Compartiment**  
 ● A  
 ● B  
 ● S

Répartition du volume par Groupe de cotation

Groupe de cotation	Echanges	Quantité	Capitaux en TND	Capitaux en %
11	208 844	87 654 905	935 851 123	92,28%
12	9 195	5 527 086	48 097 920	4,74%
99	13 293	16 195 681	15 787 328	1,56%
32	16 815	1 387 298	14 382 950	1,42%
<b>Total</b>	<b>248 147</b>	<b>110 764 970</b>	<b>1 014 119 321</b>	<b>100,00%</b>



**Groupe de cotation**  
 ● 11  
 ● 12  
 ● 99  
 ● 32

Séance du jour

Année 2025

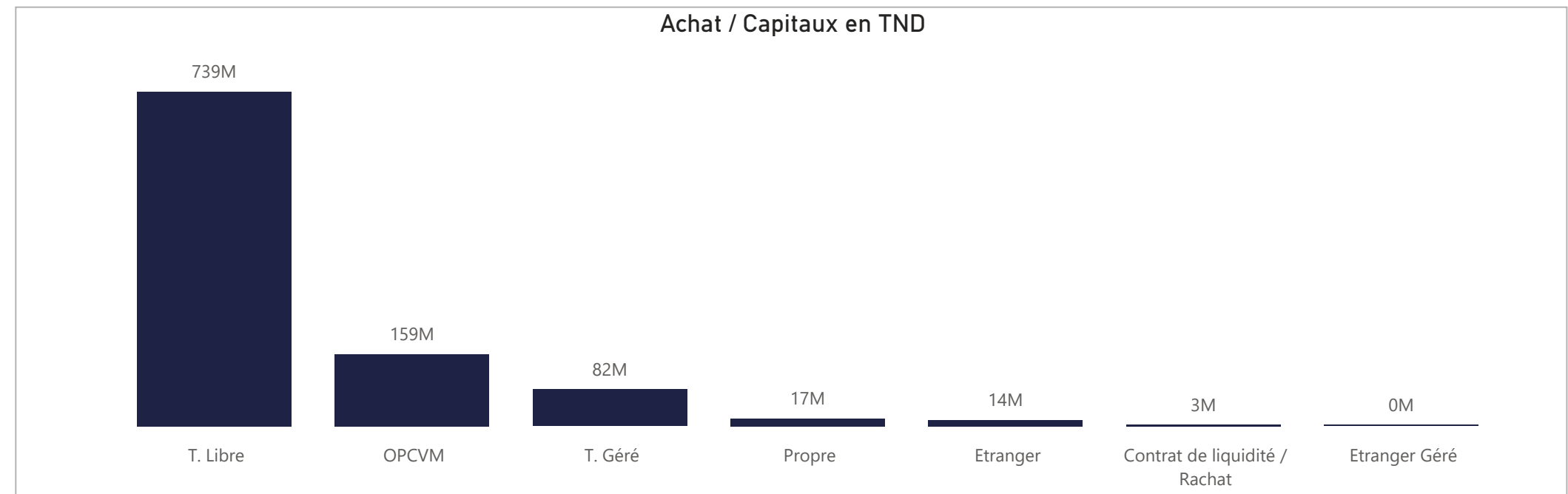
SECTEUR/VALEUR	Code ISIN	MNEMO	Compartiment	Groupe	Mode de Cotation	Titres Admis	Cap. Boursière en MD	Cap. B En %	Echanges Bloc	Quantité Bloc	Capitaux Bloc en TND	Echanges	Quantité	Capitaux en TND	Clôture	Var. du Jour	Indicateur	VWAP Veille	VWAP	Var. VWAP	Ouverture	Rendement annuel	Echanges Bloc	Quantité Bloc	Capitaux Bloc en TND	Echanges	Quantité	Capitaux en TND
<b>BANQUES</b>						<b>846 256 529</b>	<b>12 662,27</b>	<b>42,34 %</b>	<b>0</b>	<b>0</b>	<b>0</b>	<b>235</b>	<b>60 600</b>	<b>582 166</b>								<b>4</b>	<b>488 547</b>	<b>11 848 896</b>	<b>48 505</b>	<b>18 375 503</b>	<b>252 036 440</b>	
BIAT	TN0001800457	BIAT	A	11	Continu	40 800 000	3 835,20	12,82 %		11	58		5 426	94,000	0,00 %			93,341	93,557	0,23 %	93,830	6,58 %			5 385	358 188	34 790 288	
ATTIJARI BANK	TN0001600154	TJARI	A	11	Continu	50 000 000	2 840,00	9,50 %		43	3 343		189 279	56,800	-0,35 %			57,140	56,619	-0,91 %	51,500	41,83 %			9 653	885 605	56 250 677	
AMEN BANK	TN0003400058	AB	A	11	Continu	34 920 000	1 454,07	4,86 %		35	2 626		109 468	41,640	-0,53 %			41,704	41,686	-0,04 %	36,900	21,79 %	2	84 670	3 005 785	10 323	1 909 880	73 745 860
BT	TN0002200053	BT	A	11	Continu	270 000 000	1 417,50	4,74 %		77	38 000		198 192	5,250	-0,76 %			5,250	5,216	-0,65 %	5,190	7,90 %			4 546	3 363 517	17 115 541	
UIB	TN0003900107	UIB	A	11	Continu	32 560 000	713,06	2,38 %						21,900	0,00 %	NC		21,901			22,300	2,02 %	1	334 128	7 517 880	979	699 147	15 799 944
BNA	TN0003100609	BNA	A	11	Continu	64 000 000	530,56	1,77 %		18	5 526		45 374	8,290	0,00 %			8,271	8,211	-0,73 %	8,180	13,57 %			6 444	2 698 474	23 565 014	
BH BANK	TN0001900604	BH	A	11	Continu	47 600 000	447,44	1,50 %		6	126		1 184	9,400	0,00 %			9,084	9,396	3,43 %	12,700	-22,83 %			1 446	416 195	4 604 387	
STB	TN0002600955	STB	A	11	Continu	155 375 000	439,71	1,47 %		29	8 721		24 420	2,830	1,07 %			2,786	2,800	0,50 %	2,970	-4,71 %			5 251	3 499 278	9 726 577	
UBCI	TN0002400505	UBCI	A	12	Fixing	20 001 529	398,03	1,33 %						19,900	0,00 %	NC		19,900			21,500	-1,63 %	1	69 749	1 325 231	238	124 173	2 417 785
ATB	TN0003600350	ATB	A	11	Continu	100 000 000	340,00	1,14 %		1	3		10	3,400	0,59 %			3,303	3,400	2,94 %	2,800	21,43 %			3 164	4 287 791	13 161 423	
WIFACK INT BANK	TN0007200017	WIFAK	A	11	Continu	30 000 000	242,70	0,81 %		1	6		49	8,090	-1,34 %			7,771	8,090	4,11 %	9,000	-10,11 %			313	60 979	522 625	
BTE (ADP)	TN0001300557	BTE	B	12	Fixing	1 000 000	4,00	0,01 %		14	2 191		8 764	4,000	0,00 %			4,000	4,000	0,00 %	3,350	19,40 %			763	72 276	336 320	
<b>AGRO ALIMENTAIRE ET BOISSONS</b>						<b>516 820 147</b>	<b>7 557,27</b>	<b>25,27 %</b>	<b>0</b>	<b>0</b>	<b>0</b>	<b>224</b>	<b>41 260</b>	<b>547 516</b>								<b>26</b>	<b>3 801 640</b>	<b>54 511 190</b>	<b>30 553</b>	<b>15 834 354</b>	<b>219 991 322</b>	
SFBT	TN0001100254	SFBT	A	11	Continu	268 125 000	3 346,20	11,19 %		55	7 236		89 497	12,480	1,46 %			12,272	12,368	0,78 %	11,600	14,48 %	6	1 315 092	17 338 311	9 856	5 499 181	67 334 016
POULINA GP HOLDING	TN0005700018	PGH	A	11	Continu	180 003 600	2 786,46	9,32 %		40	11 156		172 099	15,480	0,00 %			15,369	15,427	0,38 %	8,680	78,34 %	18	2 346 548	34 152 379	10 984	8 395 196	115 964 069
DELICE HOLDING	TN0007670011	DH	A	11	Continu	54 907 262	1 282,08	4,29 %		25	3 765		87 545	23,350	1,52 %			22,990	23,252	1,14 %	16,090	45,12 %	2	140 000	3 020 500	7 414	1 529 485	32 199 058
LAND OR	TN0007510019	LNDOR	B	11	Continu	13 784 285	142,53	0,48 %		104	19 103		198 375	10,340	-5,91 %			10,998	10,384	-5,58 %	10,350	-0,10 %			2 299	410 492	4 494 179	
<b>DISTRIBUTION</b>						<b>194 111 628</b>	<b>1 545,15</b>	<b>5,17 %</b>	<b>0</b>	<b>0</b>	<b>0</b>	<b>82</b>	<b>7 815</b>	<b>94 143</b>								<b>12</b>	<b>3 913 311</b>	<b>49 262 649</b>	<b>17 497</b>	<b>9 138 628</b>	<b>95 061 717</b>	
ARTES	TN0007300015	ARTES	A	11	Continu	38 250 000	361,85	1,21 %		7	766		7 212	9,460	0,64 %			9,396	9,416	0,21 %	8,200	25,12 %			3 860	1 164 303	11 879 789	
ENNAKL AUTOMOBILES	TN0007410012	NAKL	A	11	Continu	30 000 000	338,40	1,13 %		2	81		896	11,280	1,99 %			11,058	11,063	0,05 %	10,610	14,61 %	1	117 088	1 461 258	913	222 122	2 662 450
CITY CARS	TN0007550015	CITY	A	11	Continu	18 000 000	301,32	1,01 %		11	765		12 727	16,740	0,84 %			16,658	16,637	-0,13 %	12,700	31,81 %			1 782	342 320	5 163 877	
MONOPRIX	TN0001000108	MNP	B	12	Fixing	25 345 736	139,40	0,47 %		7	1 721		9 466	5,500	0,00 %			5,507	5,500	-0,13 %	5,910	54,93 %			591	275 483	1 256 602	
SMART TUNISIE	TNQPQXRODTH8	SMART	B	11	Continu	10 123 443	124,52	0,42 %		14	925		11 384	12,300	-0,49 %			12,427	12,307	-0,97 %	13,650	-3,30 %	2	460 000	5 612 000	3 131	934 213	11 892 751
MAGASIN GENERAL	TN0006440010	MAG	B	12	Fixing	15 777 070	110,44	0,37 %					7,000	0,00 %	NC			7,000			6,990	0,14 %	3	2 255 000	15 807 550	185	2 266 417	15 888 620
SOTUMAG	TN0006580013	MGR	B	11	Continu	13 200 000	91,21	0,31 %		13	1 413		9 632	6,910	-0,14 %			6,917	6,817	-1,45 %	6,250	18,24 %			1 342	404 829	2 544 726	
STA	TNNGTFLC2986	STA	B	11	Continu	2 000 000	51,52	0,17 %		25	1 644		41 886	25,760	1,82 %			24,830	25,478	2,61 %	21,000	32,38 %	6	1 081 223	26 381 841	3 182	1 748 420	42 086 461
UADH	TN0007690019	UADH	S	99	Fixing	36 953 847	18,11	0,06 %					0,490	4,26 %	H			0,470			0,540	-9,26 %			1 382	1 255 123	613 095	
CELLCOM	TN0007590011	CELL	B	12	Fixing	4 461 532	8,39	0,03 %		3	500		940	1,880	-3,59 %			1,938	1,880	-2,99 %	2,340	-19,66 %			1 129	525 398	1 073 348	
<b>ASSURANCE</b>						<b>60 467 693</b>	<b>1 428,44</b>	<b>4,78 %</b>	<b>0</b>	<b>0</b>	<b>0</b>	<b>7</b>	<b>274</b>	<b>11 131</b>								<b>3</b>	<b>51 822</b>	<b>5 112 092</b>	<b>4 131</b>	<b>1 815 905</b>	<b>25 364 127</b>	
STAR	TN0006060016	STAR	A	12	Fixing	2 307 693	450,00	1,50 %		3	43		8 386	195,000	0,00 %			195,000	195,023	0,01 %	178,000	14,27 %	2	17 736	3 595 265	1 032	60 440	11 939 656
ASTREE	TN0003000452	AST	A	12	Fixing	6 000 000	278,04	0,93 %		1	1		46	46,340	4,49 %			46,340			46,000	6,17 %	1	34 086	1 516 827	98	37 506	1 673 547
ASSUR MAGHREBIA	TN0007830011	ASSMA	A	12	Fixing	4 500 000	228,24	0,76 %		1	30		1 522	50,720	0,02 %			50,710	50,720	0,02 %	51,480	-1,48 %			442	24 664	1 246 500	
BH ASSURANCE	TN0006550016	BHASS	B	12	Fixing	2 660 000	165,16	0,55 %					62,090	0,00 %	NC						49,000	29,78 %			17	2 094	126 937	
TUNIS RE	TN0007380017	TRE	B	11	Continu	20 000 000	160,00	0,54 %					8,000	0,00 %	NC			8,000			8,200	3,41 %			508	169 677	1 339 658	
ASSU MAGHREBIA VIE	TNDKJ8068X14	AMV	B	11	Continu	25 000 000	147,00	0,49 %		2	200		1 177	5,880	0,00 %			5,882	5,886	0,07 %	6,150	-4,39 %			2 034	1 521 524	9 037 829	
<b>SERVICES FINANCIERS</b>						<b>131 016 000</b>	<b>1 329,34</b>	<b>4,45 %</b>	<b>0</b>	<b>0</b>	<b>0</b>	<b>26</b>	<b>5 210</b>	<b>54 298</b>								<b>0</b>	<b>0</b>	<b>0</b>	<b>11 566</b>	<b>4 585 736</b>	<b>48 336 616</b>	
SPDIT - SICAF	TN0001400704	SPDIT	A	11	Continu	28 000 000	343,84	1,15 %		10	3 289		39 147	12,280	0,82 %			12,180	11,902	-2,28 %	12,000	10,67 %			1 138	313 861	3 908 005	
TUNISIE LEASING F	TN0002100907	TLS	B	11	Continu	10 800 000	314,82	1,05 %		3	60		1 761	29,150	0,00 %			29,391	29,350	-0,14 %	17,990	68,43 %			4 313	988 824	21 267 537	
ATL	TN0004700100	ATL	B	11	Continu	32 500 000	195,00	0,65 %		6	1 598		9 577	6,000	0,00 %			5,966	5,993	0,45 %	4,250	49,41 %			2 823	2 174 785	10 942 128	
CIL	TN0004200853	CIL	B	12	Fixing	7 000 000	169,75	0,57 %		2	130		3 153	24,250	0,00 %			24,436	24,250	-0,76 %	24,900	6,22 %			815	223 665	5 645 180	
ATTIJARI LEASING	TN0006610018	TJL	B	11	Continu	2 750 000	78,79	0,26 %																				

Séance du jour										Année 2025		
Secteur / Emetteur / Valeur	Code ISIN	MNEMO	Groupe	Echanges	Quantité	Capitaux en TND	Dernier cours	Indicateur	Echanges	Quantité	Capitaux en TND	
<b>TECHNOLOGIE</b>												
<b>TELNET HOLDING</b>												
TUN Da 1/10 010719	TN0007440035	TLN19	32					NC	24	88	52	
<b>BANQUES</b>												
<b>ATTIJARI BANK</b>												
TJARI - (Da)	TN0001600162	TJADA	32					NC	17	83	286	
TJARI - Da39	TN0001600261	TJA39	32					NC	1	11	24	
TJARI DA 1/40 250518	TN0001600501	TJA18	32	1	5	6	1,250		224	2 350	3 234	
TJARI DA 2/1 300425	TN823JXM775	TJA25	32	3	24	240	10,000		9 903	1 251 961	14 254 971	
<b>BIAT</b>												
BIAT Da32 4/60	TN0001800465	BIA32	32					NC	2	64	591	
BIAT Da36 1/24	TN0001800567	BIA36	32					NC	83	60	2 518	
BIAT DA 1/20 290620	TN0001800622	BIA20	32					NC	195	1 039	4 071	
BIAT DA 1/7 291124	TN6G3R1B7F0	BIA24	32					NC	767	2 257	27 538	
<b>BH BANK</b>												
BQ HABITAT (Da)	TN0001900612	BHDA	32					NC	5	12	3	
BH Da 1/20 150999	TN0001900679	BH12	32					NC	1	2	2	
BH Da1/25 14022000	TN0001900711	BH14	32					NC	5	55	7	
BHDA 1/15 28052007	TN0001900778	BHDA7	32					NC	0	0	0	
BH DA 1/3 270715	TN0001900901	BH15	32					NC	8	8	13	
BH DA 1/5 171117	TN0001900992	BH17	32	2	3	5	1,800		23	59	57	
<b>BT</b>												
BQ DE TSIE - Da	TN0002200103	BTDA	32					NC	2	2	6	
BT Da 3/10 170599	TN0002200210	BT19	32					NC	4	7	52	
BT Da 1/2 23052006	TN0002200251	BT15A	32					NC	7	16	48	
BT Da 1/2 23052006	TN0002200319	BTDA6	32					NC	2	2	15	
BT Da 1/2 10/06/09	TN0002200327	BTDA9	32					NC	4	4	20	
BT Da 1/3 280613	TN0002200335	BT13	32					NC	20	29	45	
BT DA 1/5 03062016	TN0002200343	BT16	32					NC	39	74	94	
BT DA 1/4 04052018	TN0002200350	BT18	32					NC	51	130	153	
BT DA 1/5 10052022	TN9HLWKDE97	BT22	32	1	3	3	0,900		88	439	315	
<b>UBCI</b>												
UBCI Da 1/6 010900	TN0002400570	UBC00	32					NC	6	6	15	
UBCI Da 3/7 010704	TN0002400646	UBC04	32					NC	7	8	54	
UBCI Da 1/2 150710	TN0002400653	UBC10	32					NC	0	0	0	
UBCI Da8/33 141013	TN0002400695	UBC13	32	1	27	116	4,280		26	212	809	
<b>BNA</b>												
BNA Da 1/10 040509	TN0003100633	BNA09	32					NC	0	0	0	
BNA DA 1/10 200618	TN0003100740	BNA18	32					NC	8	11	0	
BNA DA 1/55 150419	TN0003100815	BNA19	32					NC	30	561	153	
<b>AB</b>												
AB Da 26 3/37	TN0003400108	AB26	32					NC	0	0	0	
AB Da 29 3/40	TN0003400116	AB29	32					NC	0	0	0	
AB Da 34 2/59	TN0003400157	AB34	32					NC	0	0	0	
AB Da 1/27	TN0003400207	ABA38	32					NC	0	0	0	
ABDA 1/14 11122007	TN0003400272	ABDA7	32					NC	3	12	48	
AB Da 3/37 281209	TN0003400371	ABDA9	32					NC	7	87	525	
AB Da 1/10 110613	TN0003400454	AB13	32					NC	7	16	84	
AB DA 1/24 01082016	TN0003400512	AB16	32					NC	7	30	3	
AB DA 1/25 300617	TN0003400579	AB17	32	1	2	5	2,400		45	394	395	
AB DA 1/7 12102023	TNMY01P21C97	AB23	32					NC	69	278	945	
AB DA 2/13 281024	TN66JFM5A518	AB24	32					NC	256	1 321	7 104	
<b>ATB</b>												
ATBDA1/7 09/11/05	TN0003600434	ATBDA	32					NC	2	15	6	
ATB Da 1/10 151208	TN0003600517	ATB08	32					NC	0	0	0	
ATB Da 1/16 161210	TN0003600616	ATB10	32					NC	2	11	0	
<b>WIFAK INTERNATIONAL BANK</b>												
WIFAK DA1/2 121015	TN0007200132	WIF15	32					NC	1	1	0	
<b>ASSURANCE</b>												
<b>ASTREE</b>												
AST Da 1/2 140817	TN0003000528	AST17	32					NC	0	0	0	
<b>SERVICES FINANCIERS</b>												
<b>SPDIT SICAF</b>												
SPDIT Da 1/24 3512	TN0001400720	SPD12	32					NC	4	17	0	
<b>TUNISIE LEASING ET FACTORING</b>												
TUN. LEAS. (Da 10)	TN0002100915	TLSDA	32					NC	0	0	0	
TL Da 1/4	TN0002100956	TLD01	32					NC	0	0	0	
TL Da 1/5(021202)	TN0002100980	TL502	32					NC	0	0	0	
TL Da 1/6(181203)	TN0002101012	TL503	32					NC	0	0	0	
TL Da 1/7(061204)	TN0002101061	TL504	32					NC	0	0	0	
TL Da1/55(010307)	TN0002101152	TL507	32					NC	0	0	0	
TL Da 1/56 030308	TN0002101210	TL508	32					NC	2	2	0	
TL Da 1/57 020309	TN0002101319	TL509	32					NC	2	2	0	
TL Da 1/68 301309	TN0002101392	TL592	32					NC	13	37	0	
TL Da 1/69 010210	TN0002101400	TL510	32					NC	12	93	36	
TL Da 3/80 010213	TN0002101590	TL513	32					NC	37	516	387	
TL DA3/83 10022014	TN0002101749	TL514	32					NC	37	676	517	
TL DA2/43 02022015	TN0002101814	TL515	32					NC	20	182	43	
TL DA1/23 010719	TN0002102044	TL519	32					NC	68	622	407	
<b>CIL</b>												
CIL DA 2007 1/4	TN0004201042	CIL07	32					NC	0	0	0	
CIL Da 1/5 301208	TN0004201117	CIL08	32					NC	1	3	38	
CIL Da 1/3 110610	TN0004201216	CIL10	32					NC	0	0	0	
CIL Da 1/4 030611	TN0004201281	CIL11	32					NC	1	1	10	
CIL DA2/5 15052023	TNEOEJ4P2R7	CIL23	32					NC	6	8	59	
<b>ATL</b>												
ATL Da 1/5 290808	TN0004700266	ATL08	32					NC	0	0	0	
ATL Da 2/17 261112	TN0004700472	ATL12	32					NC	5	21	10	
<b>ATTIJARI LEASING</b>												
ATTIJARI LS ROMPU	TN0006610141	TJLR	32					NC	0	0	0	
TJL DA 3/17 210717	TN0006610448	TJL17	32					NC	31	283	1 016	
<b>BH LEASING</b>												
ML DA 1/4 250515	TN0006720072	ML15	32					NC	6	10	0	
<b>HANNIBAL LEASE</b>												
HL DA 1/10 180817	TN0007310378	HL17	32					NC	3	30	26	
HL Da3/7 09/09/20	TN0007310519	HL20	32					NC	9	427	1 284	
<b>TELECOMMUNICATIONS</b>												
<b>SOTETEL</b>												
SOTETEL Da1/6	TN0006530059	SOT01	32					NC	0	0	0	
SOT Da 1/5 010102	TN0006530067	SOT02	32					NC	0	0	0	
SOT Da 1/5 010703	TN0006530075	SOT03	32					NC	1	1	1	
SOT Da 1/10 150704	TN0006530083	SOT04	32					NC	5	14	8	
SOT Da1/22 010906	TN0006530091	SOT06	32					NC	3	8	0	
<b>DISTRIBUTION</b>												
<b>MONOPRIX</b>												
MONOPRIX Da	TN0001000116	MNPDA	32					NC	2	8	6	
MNP Da 1/2 100611	TN0001000124	MNP11	32	1	1	1	0,600		7	7	7	
MNP Da 1/5 040309	TN0001000132	MNP12	32	2	2	0	0,020		12	17	6	
MNP Da 1/5 160615	TN0001000140	MNP15	32					NC	8	14	7	
<b>MAGASIN GENERAL</b>												
MAG GEN Da 1/2	TN0006440028	MGDA4	32					NC	0	0	0	
<b>SOTUMAG</b>												
MGR Da1/3 050710	TN0006580021	MGR10	32					NC	3	3	3	
MGR DA 1/10 201217	TN0006580039	MGR17	32					NC	7	10	5	
<b>ARTES</b>												
ARTES Da1/4 230712	TN0007300023	ART12	32					NC	17	33	39	
ARTES Da1/5 040313	TN0007300031	ART13	32					NC	27	49	70	
<b>CITY CARS</b>												
CITY DA1/3 230919	TN0007550023	CTY19	32					NC	11	13	45	
<b>SMART TUNISIE</b>												
SMART DA1/5 070623	TN71DYM8058	SMT23	32	3	4	1	0,370		130	401	556	
SMART DA1/6 111124	TN7PHJLMS9GW2	SMT24	32	3	4	1	0,320		204	1 054	1 872	
<b>VOYAGE ET LOISIRS</b>												
<b>TUNISAIR</b>												
TUNISAIR - Da 01	TN0001200419	TAIDA	32					NC	19	60	4	
TUNISAIR - Da 04	TN0001200468	TAI04	32					NC	14	66	1	
TAIR Da1/10 010799	TN0001200476	TAI99	32					NC	34	270	5	
TAIR Da1/10 030700	TN0001200492	TAI00	32					NC	35	274	3	
TUNISAIR Da 1/10	TN0001200518	TAI01	32					NC	33	253	3	
TAIR DA1/22 310806	TN0001200534	TAI06	32					NC	51	556	6	
TAIR Da 1/5 010908	TN0001200542	TAI08	32	2	5	0	0,010		57	225	11	
TAIR Da1/11 110709	TN0001200567	TAI09	32	2	10	0	0,010		70	497	6	
<b>SANTE</b>												
<b>UNIMED</b>												
UMED D76/509 26716	TN0007720022	UMD16	32					NC	29	1 398	1 228	
UMD DA1/11/17 40817	TN0007720030	UMD17	32									

**ACHAT**

Achat	Echanges	Quantité	Capitaux en TND	Capitaux en %
T. Libre	203 250	85 283 826	739 414 147	72,91%
OPCVM	19 695	13 404 451	158 819 693	15,66%
T. Géré	21 208	8 787 727	81 644 600	8,05%
Propre	1 632	1 643 458	16 761 075	1,65%
Etranger	1 048	1 019 612	13 812 248	1,36%
Contrat de liquidité / Rachat	1 281	598 903	3 321 099	0,33%
Etranger Géré	33	26 993	346 459	0,03%
<b>Total</b>	<b>248 147</b>	<b>110 764 970</b>	<b>1 014 119 321</b>	<b>100,00%</b>

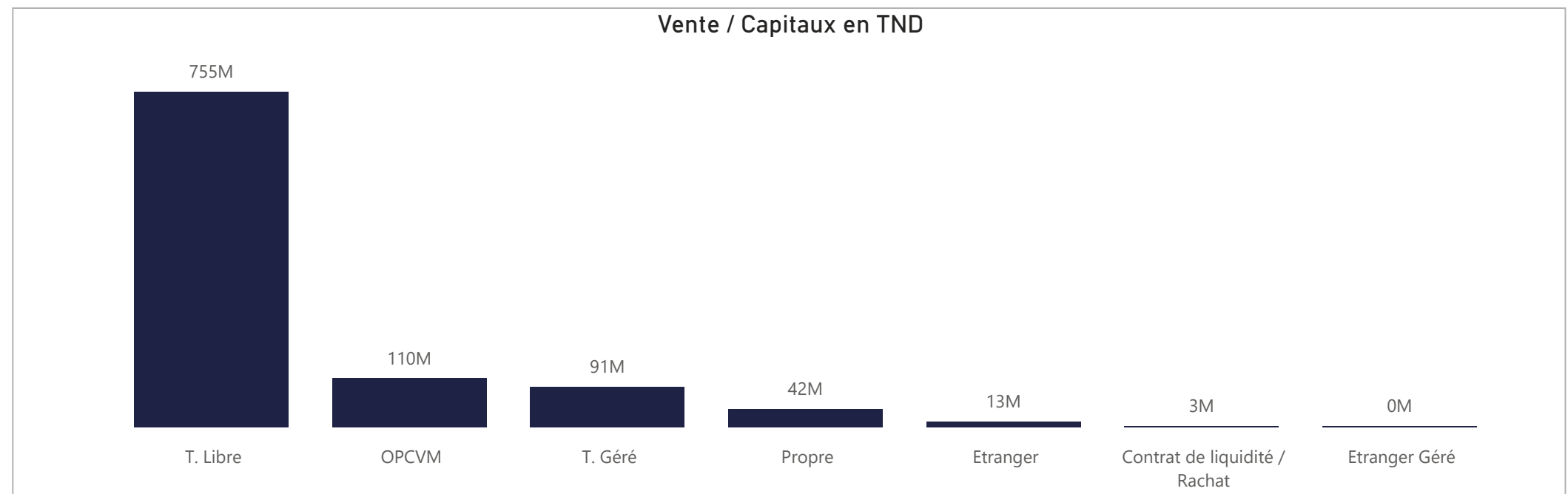
Achat / Capitaux en TND



**VENTE**

Vente	Echanges	Quantité	Capitaux en TND	Capitaux en %
T. Libre	188 835	86 828 889	754 615 136	74,41%
OPCVM	20 195	8 489 618	110 352 524	10,88%
T. Géré	31 581	9 622 436	91 075 890	8,98%
Propre	4 781	3 964 399	41 585 323	4,10%
Etranger	1 914	1 577 637	13 081 456	1,29%
Contrat de liquidité / Rachat	678	197 417	2 930 184	0,29%
Etranger Géré	163	84 574	478 808	0,05%
<b>Total</b>	<b>248 147</b>	<b>110 764 970</b>	<b>1 014 119 321</b>	<b>100,00%</b>

Vente / Capitaux en TND



## ACHAT

## Marché Principal

Mois	Contrat de liquidité / Rachat	Etranger	Etranger Géré	OPCVM	Propre	T. Géré	T. Libre	Total
janvier	288 356	419 638	6 429	19 172 354	1 969 755	12 358 439	96 066 249	130 281 220
février	940 726	1 217 078	21 094	28 766 147	394 941	10 131 637	76 544 864	118 016 486
mars	961 043	1 960 932	37 691	21 548 748	9 955 125	13 392 731	103 066 470	150 922 739
avril	508 022	940 858	12 350	23 289 579	2 645 356	16 198 554	136 622 685	180 217 403
mai	361 602	2 506 576	257 940	41 534 905	1 215 096	16 590 360	141 817 353	204 283 832
juin	255 297	6 767 166	10 955	24 192 029	580 803	12 884 516	183 509 766	228 200 531
juillet	6 054			315 931		88 363	1 786 760	2 197 108
1	6 054			315 931		88 363	1 786 760	2 197 108
<b>Total</b>	<b>3 321 099</b>	<b>13 812 248</b>	<b>346 459</b>	<b>158 819 693</b>	<b>16 761 075</b>	<b>81 644 600</b>	<b>739 414 147</b>	<b>1 014 119 321</b>

## Marché de Bloc

Mois	Propre	T. Libre	Total
janvier		17 324 377	17 324 377
mars	8 623 845	17 491 258	26 115 103
avril		26 381 841	26 381 841
mai		19 285 380	19 285 380
juin		108 966 206	108 966 206
<b>Total</b>	<b>8 623 845</b>	<b>189 449 063</b>	<b>198 072 907</b>

## VENTE

## Marché Principal

Mois	Contrat de liquidité / Rachat	Etranger	Etranger Géré	OPCVM	Propre	T. Géré	T. Libre	Total
janvier	525 024	1 419 450	7 658	13 998 498	1 777 939	16 661 263	95 891 388	130 281 220
février	753 593	3 075 751	32 375	15 249 304	3 415 285	16 172 015	79 318 163	118 016 486
mars	253 079	1 852 422	27 151	18 382 868	11 771 101	13 622 088	105 014 031	150 922 739
avril	322 390	355 673	70 410	13 248 017	6 814 555	16 120 239	143 286 120	180 217 403
mai	440 744	1 693 231	300 718	22 545 077	15 591 110	14 433 840	149 279 113	204 283 832
juin	632 200	4 684 930	40 497	26 686 577	2 215 333	13 839 816	180 101 178	228 200 531
juillet	3 153			242 184		226 629	1 725 143	2 197 108
1	3 153			242 184		226 629	1 725 143	2 197 108
<b>Total</b>	<b>2 930 184</b>	<b>13 081 456</b>	<b>478 808</b>	<b>110 352 524</b>	<b>41 585 323</b>	<b>91 075 890</b>	<b>754 615 136</b>	<b>1 014 119 321</b>

## Marché de Bloc

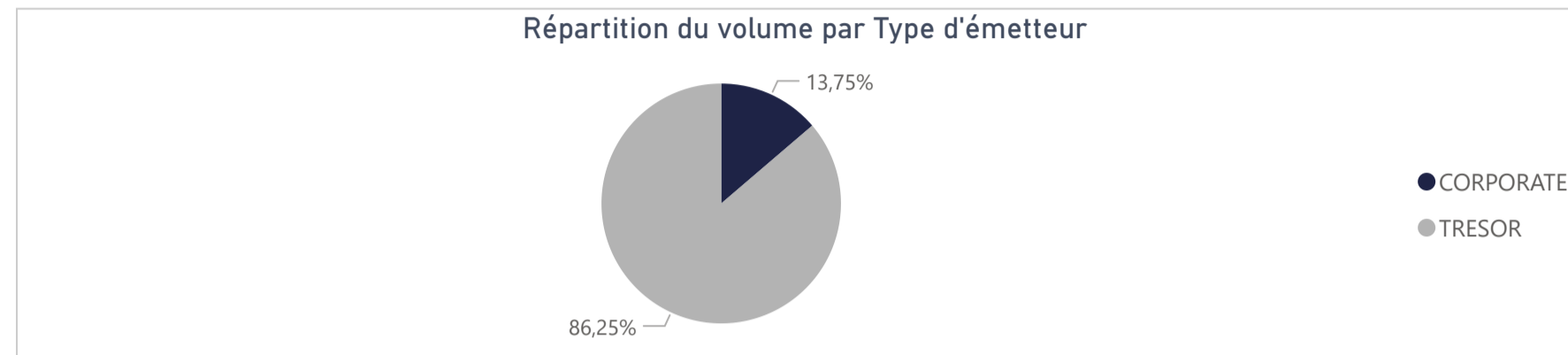
Mois	Propre	T. Libre	Total
janvier		17 324 377	17 324 377
mars	8 623 845	17 491 258	26 115 103
avril		26 381 841	26 381 841
mai	7 517 880	11 767 500	19 285 380
juin		108 966 206	108 966 206
<b>Total</b>	<b>16 141 725</b>	<b>181 931 183</b>	<b>198 072 907</b>

264 535 586

Capitaux traités sur l'année en TND

Marché	Echanges	Quantité	Capitaux en TND
Cote : Titres de Créances	374	3 182 317	264 535 586

Type d'émetteur	Echanges	Quantité	Capitaux en TND	Capitaux en %
TRESOR	294	2 707 486	228 160 386	86,25%
CORPORATE	80	474 831	36 375 200	13,75%
<b>Total</b>	<b>374</b>	<b>3 182 317</b>	<b>264 535 586</b>	<b>100,00%</b>



Achat	Echanges	Quantité	Capitaux en TND	Capitaux en %
OPCVM	183	3 108 205	262 262 071	99,14%
T. Libre	56	47 584	1 687 659	0,64%
T. Géré	135	26 528	585 856	0,22%
<b>Total</b>	<b>374</b>	<b>3 182 317</b>	<b>264 535 586</b>	<b>100,00%</b>

Vente	Echanges	Quantité	Capitaux en TND	Capitaux en %
Propre	19	961 360	145 880 923	55,15%
OPCVM	106	1 680 594	76 817 205	29,04%
T. Libre	109	504 853	41 340 233	15,63%
T. Géré	140	35 510	497 226	0,19%
<b>Total</b>	<b>374</b>	<b>3 182 317</b>	<b>264 535 586</b>	<b>100,00%</b>

Répartition des capitaux traités en TND par catégorie de donneurs d'ordres

ACHAT

Mois	OPCVM	T. Géré	T. Libre	Total
janvier	12 130 226	128 419	56 123	12 314 768
février	21 032 430	25 822	1 383 452	22 441 704
mars	71 517 776	69 633	421	71 587 830
avril	63 909 512	260 448	110 720	64 280 681
mai	45 423 603	66 804	111 817	45 602 225
juin	48 248 524	34 728	25 125	48 308 378
<b>Total</b>	<b>262 262 071</b>	<b>585 856</b>	<b>1 687 659</b>	<b>264 535 586</b>

VENTE

Mois	OPCVM	Propre	T. Géré	T. Libre	Total
janvier	8 323 595	723 196	130 658	3 137 319	12 314 768
février	12 966 239	1 650 135	13 175	7 812 156	22 441 704
mars	30 044 030	41 245 092	45 662	253 046	71 587 830
avril	710 190	62 981 673	77 610	511 208	64 280 681
mai	12 952 168	32 390 977	100 644	158 435	45 602 225
juin	11 820 983	6 889 850	129 477	29 468 068	48 308 378
<b>Total</b>	<b>76 817 205</b>	<b>145 880 923</b>	<b>497 226</b>	<b>41 340 233</b>	<b>264 535 586</b>

Séance du jour													Année 2025			
Valeur	Code ISIN	MNEMO	Groupe	Echanges	Quantité	Capitaux en TND	Clôture en %	Var. du Jour	Indicateur	VWAP Veille en %	VWAP en %	Var. VWAP	Ouverture en %	Echanges	Quantité	Capitaux en TND
▲																
BTA 6.3% Oct 2026	TN0008000580	B1026	21				97,400	0,00 %	NC				97,400	0	0	0
BTA6.7% Avril 2028	TN0008000606	B0428	21				93,100	0,00 %	NC				93,100	0	0	0
BTA 6.3% Mars 2026	TN0008000622	B0326	21				97,700	0,00 %	NC				95,950	2	63	61 954
BTA 6.6% Mars 2027	TN0008000655	B0327	21				93,950	0,00 %	NC				93,950	0	0	0
BTA 7,5% Juil 2032	TN0008000663	B0732	21				97,000	0,00 %	NC				97,000	0	0	0
BTA 7% Juil 2028	TN0008000697	B0728	21				90,500	0,00 %	NC				90,500	0	0	0
BTA 7,2% Fev 2027	TN0008000721	B0227	21				96,000	0,00 %	NC				92,750	4	620	598 728
BTA 7,4% Fev 2030	TN0008000739	B0230	21				90,800	0,00 %	NC				90,390	4	302	275 581
BTA 7,2% Mai 2027	TN0008000747	B0527	21				96,510	0,00 %	NC				94,950	20	1 487	1 497 802
BTA 8% Nov 2030	TN0008000762	B1130	21				97,000	0,00 %	NC				97,000	0	0	0
BTA 7,3% Dec 2027	TN0008000770	B1227	21				91,050	0,00 %	NC				91,050	0	0	0
BTA 7,5% Janv 2028	TN0008000796	B0128	21				100,000	0,00 %	NC				100,000	0	0	0
BTA 8% Mars 2033	TN0008000804	B0333	21				100,000	0,00 %	NC				100,000	0	0	0
BTA 7,5% Dec 2028	TN0008000812	B1228	21				100,000	0,00 %	NC				100,000	0	0	0
BTA 8% Nov 2025	TN0XRGYG8R18	B1125	21				99,350	0,00 %	NC				98,500	2	4	4 051
BTA 8,8% Sept 2032	TNJL4N15D7B2	B0932	21				100,000	0,00 %	NC				100,000	0	0	0
BTA 8% Janv 2029	TNHUVZNLATV4	B0129	21				100,000	0,00 %	NC				100,000	0	0	0
BTA 8,25% Juin2031	TNN050ORH1F1	B0631	21				100,000	0,00 %	NC				100,000	0	0	0
BTA 9% sept 2029	TNLRQIPQOYJ4	B0929	21				100,000	0,00 %	NC				100,000	0	0	0
BTA 9,4% aout 2033	TNNUS2JABSF6	B0833	21				100,000	0,00 %	NC				100,000	0	0	0
BTA 9,5% aout 2035	TN19GXXADLD0	B0835	21				100,000	0,00 %	NC				100,000	0	0	0
BTA 9,70% Oct 2027	TN9EGH9CQ82	B1027	21				100,000	0,00 %	NC				100,000	0	0	0
BTA 9,87% Oct 2031	TNOODT102PF5	B1031	21				100,000	0,00 %	NC				100,000	0	0	0
BTA 9,80% Oct 2028	TN875F5T9RO3	B1028	21				100,000	0,00 %	NC				100,000	0	0	0
BTA 9,89% Juin2033	TNISBPOGW9F1	B0633	21				100,000	0,00 %	NC				100,000	0	0	0
BTA 9,90% Dec 2034	TNXJGTXAROH4	B1234	21				100,000	0,00 %	NC				100,000	0	0	0
BTA 9,87% Janv2032	TNCYAUIJL413	B0132	21				101,590	0,00 %	NC				100,000	5	47 500	48 834 136
BTA 9,83% mars2034	TNV7HGOPLYL8	B0334	21				100,000	0,00 %	NC				100,000	0	0	0
BTA 9,28% juin2028	TNL8K8A9Q440	B0628	21				100,000	0,00 %	NC				100,000	0	0	0
BTA 9,49% juin2034	TNBF55VWBO32	B0634	21				100,000	0,00 %	NC				100,000	0	0	0
BTA 9,37% juin2029	TNNC65Z1UFM6	B0629	21				100,000	0,00 %	NC				100,000	0	0	0
ENAT2021 8,70%A PP	TN0008000820	NA26	21				97,500	0,00 %	NC				99,130	7	7 137	75 711
E NAT 2021 8,80% B	TN0008000838	NB26	21				100,000	0,00 %	NC				100,000	8	195 500	20 973 322
E NAT 2021 8,90% C	TN0008000846	NC28	21				93,000	0,00 %	NC				93,000	0	0	0
ENAT22021 8,70%APP	TN0008000887	NA226	21				97,000	0,00 %	NC				95,000	1	7	70
ENAT2 2021 8,80% B	TN0008000895	NB226	21				100,000	0,00 %	NC				100,000	2	50 000	5 253 151
ENAT2 2021 8,90% C	TN0008000903	NC228	21				95,000	0,00 %	NC				96,000	3	11	11 149
ENAT2 HASSAN21 APP	TN0008000853	NH226	21				100,000	0,00 %	NC				100,000	0	0	0
ENAT32021 8,70%APP	TNZBXQU5RZ91	NA3F6	21				96,500	0,00 %	NC				99,990	23	285 078	2 920 399
ENT32021T+2,45%APP	TNSUXW7EBUQ0	NA3V6	21				95,000	0,00 %	NC				100,000	2	255	2 470
ENAT3 2021 8,80% B	TNYZO6UGUZ33	NB3F6	21				93,000	0,00 %	NC				100,000	3	6 495	665 722
ENAT32021 T+2,55%B	TN5QHXZ8T348	NB3V6	21				100,000	0,00 %	NC				100,000	1	50 000	5 082 214
ENAT3 2021 8,90% C	TN3QL5M1QLW6	NC3F8	21				100,000	0,00 %	NC				100,000	0	0	0
ENAT32021 T+2,65%C	TNJP2LP1CVE1	NC3V8	21				100,000	0,00 %	NC				100,000	0	0	0
ENAT3 HASSAN21 APP	TNE5I87AYZT5	NHA36	21				100,000	0,00 %	NC				100,000	0	0	0
ENAT3 HASSAN2021 B	TNVSDDL2VYJ5	NHB36	21				100,000	0,00 %	NC				100,000	0	0	0
ENAT3 HASSAN2021 C	TNJQ3VIAM1R9	NHC38	21				100,000	0,00 %	NC				100,000	0	0	0
ENAT1 2022 A 8,80%	TNPSLPEJVO7	NAF27	21				93,500	0,00 %	NC				93,500	31	335 537	3 627 871
ENAT1 2022A T+2,4%	TNLEG08CKWX3	NAV27	21				92,500	0,00 %	NC				92,500	0	0	0
ENAT1 2022 B 8,90%	TNHG2VXQ3BG0	NBF29	21				100,000	0,00 %	NC				100,000	5	82 462	6 809 602
ENAT1 2022B T+2,5%	TNOOU20VQY55	NBV29	21				100,000	0,00 %	NC				100,000	0	0	0
ENAT1 2022 C 9,10%	TN5XZZ454U2	NCF32	21				99,000	0,00 %	NC				94,000	3	7 559	809 249
ENAT1 2022CT+2,65%	TNQHMI7RIBR5	NCV32	21				100,000	0,00 %	NC				100,000	0	0	0
ENAT1 HASSAN2022 A	TNCDR74CL701	NHA27	21				100,000	0,00 %	NC				100,000	0	0	0
ENAT1 HASSAN2022 B	TNBH89XIP394	NHB29	21				100,000	0,00 %	NC				100,000	0	0	0
ENAT1 HASSAN2022 C	TNW1CN5IMST4	NHC32	21				100,000	0,00 %	NC				100,000	0	0	0
ENAT22022 9,25%APP	TNJ1M1ZAWYGS	NA2F7	21				100,000	0,00 %	NC				100,000	16	132 071	1 386 945
ENT2 22 T+2,15%APP	TNQCK0BPZ5A4	NA2V7	21				100,000	0,00 %	NC				100,000	1	1 000	10 918
ENAT2 2022 9,35% B	TNQVHB5WZ2K2	NB2F9	21				100,000	0,00 %	NC				100,000	1	250	26 588
ENAT22022 T+2,2% B	TNFOWIRG8H7	NB2V9	21				100,000	0,00 %	NC				100,000	0	0	0
ENAT2 2022 9,60% C	TNI9EO2MTU05	NC2F2	21				99,270	0,00 %	NC				99,270	0	0	0
ENAT2 2022T+2,40%C	TN11TIB0EPV4	NC2V2	21				100,000	0,00 %	NC				100,000	0	0	0
ENAT2 HASSAN22 APP	TNM46OWVRPO6	NH2A7	21				65,000	0,00 %	NC				65,000	0	0	0
ENAT2 HASSAN2022 B	TNU9AUB15T16	NH2B9	21				100,000	0,00 %	NC				100,000	0	0	0
ENAT2 HASSAN2022 C	TN714WHHNWN4	NH2C2	21				100,000	0,00 %	NC				100,000	0	0	0
ENAT32022 9,25%APP	TNXXNSU5ILB12	NA3F7	21				93,000	0,00 %	NC				93,500	1	500	4 987
ENT3 22 T+2,15%APP	TNWL1ODSWXK1	NA3V7	21				99,000	0,00 %	NC				99,000	0	0	0
ENAT3 2022 9,35% B	TNRGVSC8DE36	NB3F9	21				100,170	0,00 %	NC				100,000	2	80 000	8 577 162
ENAT32022 T+2,2% B	TNOJN6PVVH38	NB3V9	21				100,000	0,00 %	NC				100,000	0	0	0
ENAT3 2022 9,60% C	TN4A4WPDZOC1	NC3F2	21				100,000	0,00 %	NC				100,150	1	80	8 372
ENAT3 2022T+2,40%C	TNIZ090ISG66	NC3V2	21				100,000	0,00 %	NC				100,000	0	0	0
ENAT42022 9,35%APP	TNOAYHSVTHY1	NA4F7	21				95,000	0,00 %	NC				93,000	16	14 903	150 053
ENT4 2022 T+2% APP	TN2MVOGUKOA5	NA4V7	21				94,000	0,00 %	NC				94,000	0	0	0
ENAT4 2022 9,4% B	TNWRCVSYL730	NB4F9	21				94,000	0,00 %	NC				94,000	0	0	0
ENAT42022T+2,05% B	TN7PM93UZP50	NB4V9	21				100,000	0,00 %	NC				100,000	2	132 000	13 720 512
ENAT4 2022 9,60% C	TNEFT8MXYZ3	NC4F2	21				100,000	0,00 %	NC				100,000	0	0	0
ENAT4 2022T+2,25%C	TNVFSFLG1FH4	NC4V2	21				100,000	0,00 %	NC				100,000	0	0	0
ENAT4HASSAN2022APP	TNA3G5IE2961	NH4A7	21				100,000	0,00 %	NC				100,000	0	0	0
ENAT4 HASSAN2022 C	TNQR5G236GA1	NH4C2	21				100,000	0,00 %	NC				100,000	0	0	0
ENAT12023 9,75%APP	TN6DQ00JBLT7	NAF28	21				100,000	0,00 %	NC				92,030	8	92 281	944 894
ENT12023T+1,7% APP	TNBYTZT19Z0	NAV28	21				91,000	0,00 %	NC				96,000	1	110	1 096
ENAT1 2023 9,8% B	TNCGJF5TW027	NBF30	21				93,500	0,00 %	NC				93,500	0	0	0
ENAT12023T+1,75% B	TN3C6DVEVM76	NBV30	21				100,000	0,00 %	NC				100,000	0	0	0
ENAT1 2023 9,95% C	TNNTKTE05CIW5	NCF33	21				99,000	0,00 %	NC				99,000	0	0	0
ENAT1 2023T+1,95%C	TNHZAONAPWF9	NCV33	21				100,620	0,00 %	NC				100,620	0	0	0
ENAT1HASSAN2023APP	TNJ775UL9423	NHA28	21				100,000	0,00 %	NC				100,000	0	0	0
ENAT1 HASSAN2023 B	TN36Q8OXFK87	NHB30	21				100,000	0,00 %	NC				100,000	0	0	0
ENAT22023 9,75%APP	TNNI3UPDY012															

Séance du jour														Année 2025			
Valeur	Emetteur	Code ISIN	MNEMO	Groupe	Echanges	Quantité	Capitaux en TND	Clôture en %	Var. du Jour	Indicateur	VWAP Veille en %	VWAP en %	Var. VWAP	Ouverture en %	Echanges	Quantité	Capitaux en TND
BTE0930 5.85%AP20	BTE	TN0001300607	BE10B	21				100,000	0,00 %	NC				100,000	0	0	0
BTE0232 6.25%P20	BTE	TN0001300623	BE11F	21				100,000	0,00 %	NC				100,000	0	0	0
BTEB0127 11.5%P7-2	BTE	TN0001300680	BE9BF	21				100,000	0,00 %	NC				100,000	0	0	0
BTEB0127T+3.25P7-2	BTE	TN0001300698	BE9BV	21				100,000	0,00 %	NC				100,000	0	0	0
BSA0627 8.75% P5PP	BIAT	TN059Z110G78	B22AF	21				100,000	0,00 %	NC				100,000	0	0	0
BSA0627T+2.55%P5PP	BIAT	TN2XZZTDCR70	B22AV	21				100,000	0,00 %	NC				100,000	0	0	0
BSB0627 8.75% P5	BIAT	TNBLRFH96SL4	B22BF	21				100,130	0,00 %	NC				100,130	0	0	0
BSB0627T+2.55% P5	BIAT	TNUALDKV3BS3	B22BV	21				100,000	0,00 %	NC				100,000	0	0	0
BSC0627 9.15% IF5	BIAT	TNODT45XV9P9	B22CF	21				98,440	0,00 %	NC				98,440	0	0	0
BSC0627T+2.95% IF5	BIAT	TN9MG9S138K0	B22CV	21				102,440	0,00 %	NC				99,970	6	537	59 475
BSD0629 9.20% P7-2	BIAT	TN8J8QFA4123	B22DF	21				100,000	0,00 %	NC				100,000	0	0	0
BSD0629 T+3% P7-2	BIAT	TNGOJL11N67	B22DV	21				100,000	0,00 %	NC				100,000	0	0	0
BSE0629 9.45% IF7	BIAT	TNPZ2BZUFO23	B22EF	21				100,000	0,00 %	NC				100,000	0	0	0
BSE0629T+3.25% IF7	BIAT	TN4IAOG12753	B22EV	21				100,000	0,00 %	NC				100,000	0	0	0
BSF0632 9.60%P10-5	BIAT	TNGQ611JKPR4	B22FF	21				100,000	0,00 %	NC				100,000	0	0	0
BSF0632T+3.35P10-5	BIAT	TNDIJUT047VF9	B22FV	21				100,180	0,00 %	NC				100,180	0	0	0
BSG0632 9.70% IF10	BIAT	TNFSFT39R800	B22GF	21				100,760	0,00 %	NC				100,760	0	0	0
BSG0632T+3.45%IF10	BIAT	TNHD4NKEWF69	B22GV	21				100,000	0,00 %	NC				100,000	0	0	0
BH SCO326 10.3P7-2	BH BANK	TN0001901115	B59CF	21				100,000	0,00 %	NC				100,000	0	0	0
BH SCO326T+2.6P7-2	BH BANK	TN0001901123	B59CV	21				100,000	0,00 %	NC				100,000	0	0	0
BHSA1026T+2.55P5-1	BH BANK	TNSH8NXC1WC4	BS21A	21				100,860	0,00 %	NC				101,490	2	70	3 716
BHSB1026T+2.7%INF5	BH BANK	TNIHW049ARG5	BS21B	21				100,000	0,00 %	NC				100,000	0	0	0
BH SC1028 9.1%P7-2	BH BANK	TNOPIDORGAE6	BS21C	21				100,000	0,00 %	NC				99,240	2	2 246	187 021
BHSD1028T+2.9%P7-2	BH BANK	TNA4HARL4UU5	BS21D	21				100,000	0,00 %	NC				100,000	0	0	0
STB0528T+1.75%AP20	STB	TN0002601003	STB8C	21				100,000	0,00 %	NC				100,000	0	0	0
STB0533 T+2.0%AP25	STB	TN0002601011	STB8D	21				100,000	0,00 %	NC				100,000	0	0	0
STB SC1126 11%P7-2	STB	TN0002601169	S91CF	21				100,150	0,00 %	NC				100,150	0	0	0
STBSC1126T+2.8P7-2	STB	TN0002601177	S91CV	21				100,000	0,00 %	NC				100,000	0	0	0
STBSD1126 11,5%IF7	STB	TN0002601185	SB91D	21				100,000	0,00 %	NC				100,000	0	0	0
STB SC0427 11%P7-2	STB	TN0002601219	S20CF	21				100,150	0,00 %	NC				100,150	0	0	0
STBSA0127 8.7% AP5	STB	TNWQSQOMZ65V8	S21AF	21				99,520	0,00 %	NC				99,520	0	0	0
STBSA0127T+2.3%AP5	STB	TN8X3GZLYOR8	S21AV	21				98,820	0,00 %	NC				99,300	2	140	5 722
STBSB0127 8.95%IF5	STB	TNTGLIP3KDL6	S21BF	21				100,000	0,00 %	NC				100,000	0	0	0
STBSB0127T+2.55IF5	STB	TN4UMLPL967X2	S21BV	21				100,000	0,00 %	NC				100,000	0	0	0
STBSC0127 9.1% AP5	STB	TNXFR5BNBPM9	S21CF	21				100,000	0,00 %	NC				100,000	0	0	0
STBSC0127T+2.7%AP5	STB	TN2MYCP047G7	S21CV	21				100,000	0,00 %	NC				100,000	0	0	0
STBSD0127 9.35%IF5	STB	TNL6Z2LXMEP5	S21DF	21				100,000	0,00 %	NC				100,000	1	2 200	224 227
STBSE0127 8.7% AP5	STB	TNOR77XCOAH0	S21EF	21				100,000	0,00 %	NC				100,000	0	0	0
BNASB0825 8.5%P7-2	BNA	TN0003100773	BNSBF	21				100,000	0,00 %	NC				100,000	0	0	0
BNASB825T+2.25P7-2	BNA	TN0003100781	BNSBV	21				100,000	0,00 %	NC				100,000	0	0	0
AB0528 7.0%AP20	AB	TN0003400330	ABSBB	21				100,000	0,00 %	NC				100,000	0	0	0
AB0825 T+0.85%AP15	AB	TN0003400405	AB825	21				100,000	0,00 %	NC				100,000	0	0	0
AB SA0226 9% AP5PP	AB	TN0003400652	ABS3A	21				98,500	0,00 %	NC				98,500	0	0	0
AB SB0226 9.2% AP5	AB	TN0003400660	ABS3B	21				99,990	0,00 %	NC				99,200	4	96 200	1 964 667
ABSC0228 9.4%AP7-2	AB	TN0003400678	ABS3C	21				100,000	0,00 %	NC				100,000	0	0	0
AB SA0428T+2.7P7-2	AB	TN0003400686	ABS1A	21				100,000	0,00 %	NC				100,000	0	0	0
AB SB0431T+2.8AP10	AB	TN0003400694	ABS1B	21				100,000	0,00 %	NC				100,000	0	0	0
ABSA1028 10.05%AP5	AB	TNDE9EH75A12	AB3AF	21				100,000	0,00 %	NC				100,000	2	11 500	945 221
ABSA1028T+2.15%AP5	AB	TNL8PGUB9C93	AB3AV	21				100,000	0,00 %	NC				100,000	0	0	0
ABSC1030 10.2%P7-2	AB	TN5PTKYMCD13	AB3CF	21				100,000	0,00 %	NC				100,000	0	0	0
ABSC1030T+2.3%P7-2	AB	TNTMJ1DJ4SH4	AB3CV	21				100,000	0,00 %	NC				100,000	0	0	0
ABSD1030 10.3% IF7	AB	TNOGGA4FRX47	AB3DF	21				100,000	0,00 %	NC				100,000	0	0	0
ABSD1030 T+2.4%IF7	AB	TNR3ZRJWC984	AB3DV	21				100,000	0,00 %	NC				100,000	0	0	0
ATB0527T+1.75%AP20	ATB	TN0003600491	ATB7C	21				100,000	0,00 %	NC				100,000	0	0	0
ATB0532T+2.0%AP25	ATB	TN0003600509	ATB7D	21				100,000	0,00 %	NC				100,000	0	0	0
ATB0529 5.9%P20-5	ATB	TN0003600582	ATB82	21				100,000	0,00 %	NC				100,000	0	0	0
ATBSB0328T+2.1AP10	ATB	TN0003600657	ATBSB	21				100,000	0,00 %	NC				100,000	0	0	0
UIB0729 5.85%AP20	UIB	TN0003900248	UB91C	21				95,000	0,00 %	NC				100,000	2	319	7 922
UIB0831 6.3%P20	UIB	TN0003900263	UI11B	21				91,570	0,00 %	NC				90,330	7	2 457	81 753
UIB0133 6.70% AP20	UIB	TN0003900305	UB21C	21				100,000	0,00 %	NC				100,000	0	0	0
BTQ0230 5.85%P20	BTQ	TN0004620142	BTQ9D	21				100,000	0,00 %	NC				100,000	0	0	0
BTQ0130 T+2.5% AP5	BTQ	TN3Z8RRN997	BTK2A	21				100,000	0,00 %	NC				100,000	1	8 000	835 329
WIBIC0626 10.75%P7	WIFACK INTERNATIONAL BANK	TN0007200199	WB19C	21				98,000	0,00 %	NC				98,000	0	0	0
WIB ID 0626 11%P7	WIFACK INTERNATIONAL BANK	TN0007200207	WB19D	21				95,000	0,00 %	NC				95,000	0	0	0
WIB A 0128 9.25%AP5	WIFACK INTERNATIONAL BANK	TNR4CLXNS261	WB22A	21				100,000	0,00 %	NC				100,000	0	0	0
WIBB0130 9.75%P7-2	WIFACK INTERNATIONAL BANK	TNGK3B3UUB12	WB22B	21				100,000	0,00 %	NC				100,000	0	0	0
WC0133 10.25%P10-2	WIFACK INTERNATIONAL BANK	TNMC9HTIB5A4	WB22C	21				100,000	0,00 %	NC				100,000	0	0	0
ABC B0725 8.4%P7-2	ABC TUNISIE	TN0007780034	ABC8F	21				100,000	0,00 %	S				100,000	0	0	0
ABC B0725T+2.4P7-2	ABC TUNISIE	TN0007780042	ABC8V	21				100,000	0,00 %	S				100,000	0	0	0
ABCC0725T+2,5 INF7	ABC TUNISIE	TN0007780059	ABCCV	21				100,000	0,00 %	S				100,000	0	0	0
ABCBO627 11.5%P7-2	ABC TUNISIE	TN0007780075	AC20B	21				100,000	0,00 %	NC				104,900	1	920	61 218
TLFSB 0126 11%P7-2	TUNISIE LEASING ET FACTORING	TN0002102085	T85BF	21				100,600	0,00 %	NC				100,600	0	0	0
TLFSB 0126T+3%P7-2	TUNISIE LEASING ET FACTORING	TN0002102093	T85BV	21				100,000	0,00 %	NC				100,000	0	0	0
TL B0626 11.7%P7-2	TUNISIE LEASING ET FACTORING	TN0002102127	T91BF	21				102,630	0,00 %	NC				102,630	0	0	0
TLS S0126 10.25%P5	TUNISIE LEASING ET FACTORING	TN0002102143	T20SF	21				100,000	0,00 %	NC				100,000	0	0	0
TLFA0426 9.70%AP5	TUNISIE LEASING ET FACTORING	TN0002102150	T211A	21				99,510	0,00 %	NC				100,000	1	100	2 031
TLF SA1026 9.8%AP5	TUNISIE LEASING ET FACTORING	TNZSBU7F6WY7	T215A	21				100,880	0,00 %	NC				100,000	1	500	20 831
TLF 0427 9.6% AP5	TUNISIE LEASING ET FACTORING	TNYJL6N2AEP6	TL22F	21				100,440	0,00 %	NC				100,440	0	0	0
TLF0427 T+2.75%AP5	TUNISIE LEASING ET FACTORING	TNKU48FZVRH1	TL22V	21				100,000	0,00 %	NC				100,000	0	0	0
TLF 1027 10% AP5	TUNISIE LEASING ET FACTORING	TNXIY8MEDJ3	T222F	21				100,000	0,00 %	NC				100,000	0	0	0
TLF1027 T+2.75%AP5	TUNISIE LEASING ET FACTORING	TNR099VZU8	T222V	21				100,000	0,00 %	NC				100,000	0	0	0
TLF0428 10,55% AP5	TUNISIE LEASING ET FACTORING	TN99P72UERY9	TL231	21				100,000	0,00 %	NC				100,000	0	0	0
TLF0129 10,70% AP5	TUNISIE LEASING ET FACTORING	TNMCJHUZPRD0	TL23F	21													

**37 386 335**

Capitaux traités sur l'année en TND

**Cotation électronique**

Echanges	Quantité	Capitaux en TND
2 354	1 800 081	4 794 237

**Répartition par catégorie de donneurs d'ordres**

Achat	Echanges	Quantité	Capitaux en TND	Capitaux en %
T. Libre	2 252	1 718 826	4 582 979	95,59%
T. Géré	101	80 255	209 099	4,36%
Etranger Géré	1	1 000	2 160	0,05%
<b>Total</b>	<b>2 354</b>	<b>1 800 081</b>	<b>4 794 237</b>	<b>100,00%</b>

Vente	Echanges	Quantité	Capitaux en TND	Capitaux en %
T. Libre	1 937	1 524 808	4 057 838	84,64%
T. Géré	392	253 773	671 687	14,01%
Etranger Géré	25	21 500	64 713	1,35%
<b>Total</b>	<b>2 354</b>	<b>1 800 081</b>	<b>4 794 237</b>	<b>100,00%</b>

**Cotation sur Panneaux : Les enchères**

Echanges	Quantité	Capitaux en TND
137	1 862 000	32 592 097

**Répartition par catégorie de donneurs d'ordres**

Achat	Echanges	Quantité	Capitaux en TND	Capitaux en %
T.Libre	115	1 713 277	31 616 361	97,01%
T.Géré	22	148 723	975 736	2,99%
<b>Total</b>	<b>137</b>	<b>1 862 000</b>	<b>32 592 097</b>	<b>100,00%</b>

Vente	Echanges	Quantité	Capitaux en TND	Capitaux en %
T.Géré	24	411 748	22 126 299	67,89%
T.Libre	113	1 450 252	10 465 798	32,11%
<b>Total</b>	<b>137</b>	<b>1 862 000</b>	<b>32 592 097</b>	<b>100,00%</b>

**Le Marché Hors Cote : Activité par valeur sur le système de cotation électronique**

Séance du jour												Année 2025					
Valeur	Code ISIN	MNEMO	Groupe	Echanges	Quantité	Capitaux en TND	Clôture	Var. du Jour	Indicateur	VWAP Veille	VWAP	Var. VWAP	Ouverture	Rendement annuel	Echanges	Quantité	Capitaux en TND
SITEX	TN0004300307	SITEX	13				2,570	2,80 %	H				3,350	-23,28 %	10	1 170	4 151
STE TUN. DU SUCRE	TN0006170013	STS	13				8,340	-2,91 %	B				11,620	-28,23 %	24	1 356	13 842
BNA ASSURANCES	TN0007680010	AMI	13				3,250	2,85 %	H	3,160			2,450	32,65 %	2 309	1 797 247	4 776 195
<b>Total</b>				<b>0</b>	<b>0</b>	<b>0</b>									<b>2 343</b>	<b>1 799 773</b>	<b>4 794 188</b>

**Lignes secondaires**

Séance du jour										Année 2025		
Emetteur / Valeur	Code ISIN	MNEMO	Groupe	Echanges	Quantité	Capitaux en TND	Dernier cours	Indicateur		Echanges	Quantité	Capitaux en TND
<b>BNA ASSURANCES</b>												
AMI DA 1/4 110817	TN0007680044	AMI17	33					NC		0	0	0
AMI DA27/35 241120	TN0007680051	AMI20	33					NC		11	308	49
<b>Total</b>				<b>0</b>	<b>0</b>	<b>0</b>				<b>11</b>	<b>308</b>	<b>49</b>