

Sommaire

Page

-Indicateurs de la séance & Activité des marchés

2

-Palmarès de la Séance

3

-Activité des marchés sur l'année

4

-Le Marché Principal

5

· Activité sur l'année par compartiment et par groupe de cotation

5

· Activité détaillée par valeur

6

· Répartition du volume des transactions sur l'année par catégorie de donneurs d'ordres

8

-Le Marché Obligataire

10

-Le Marché Hors-cote

13

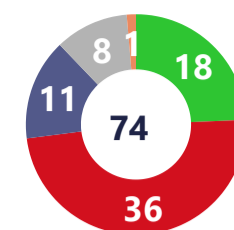
Capitaux traités en TND		
Séance du jour	Cumul annuel 2025	
184 683 089	2 369 587 088	48,74 %
Total	Total	
65 416 953	1 011 922 213	46,98 %
Cote : Titres de Capital	Cote : Titres de Capital	
0	264 535 586	347,81 %
Cote : Titres de créance	Cote : Titres de créance	
220 394	37 386 335	345,83 %
Hors Cote	Hors Cote	
119 045 742	1 052 965 370	25,78 %
Enregistrements	Enregistrements	
0	2 777 583	1573,65K%
Déclarations	Déclarations	

Quantités traitées		
Séance du jour	Cumul annuel 2025	
9 181 968	155 782 164	23,96 %
Total	Total	
6 366 203	110 498 147	39,09 %
Cote: Titres de capital	Cote: Titres de capital	
0	3 182 317	212,23 %
Cote: Titres de Créance	Cote: Titres de créance	
69 764	3 662 081	155,07 %
Hors Cote	Hors cote	
2 746 001	38 438 712	-12,18 %
Enregistrements	Enregistrements	
0	907	12857,14 %
Déclarations	Déclarations	

Nombre de Transactions		
Séance du jour	Cumul annuel 2025	
2 032	250 666	42,68 %
Total	Total	
1 951	247 081	43,20 %
Cote: Titres de capital	Cote: Titres de capital	
0	374	-70,64 %
Cote : Titres de créance	Cote : Titres de créance	
65	2 491	122,41 %
Hors cote	Hors cote	
16	717	-3,63 %
Enregistrements	Enregistrements	
0	3	50,00 %
Déclarations	Déclarations	

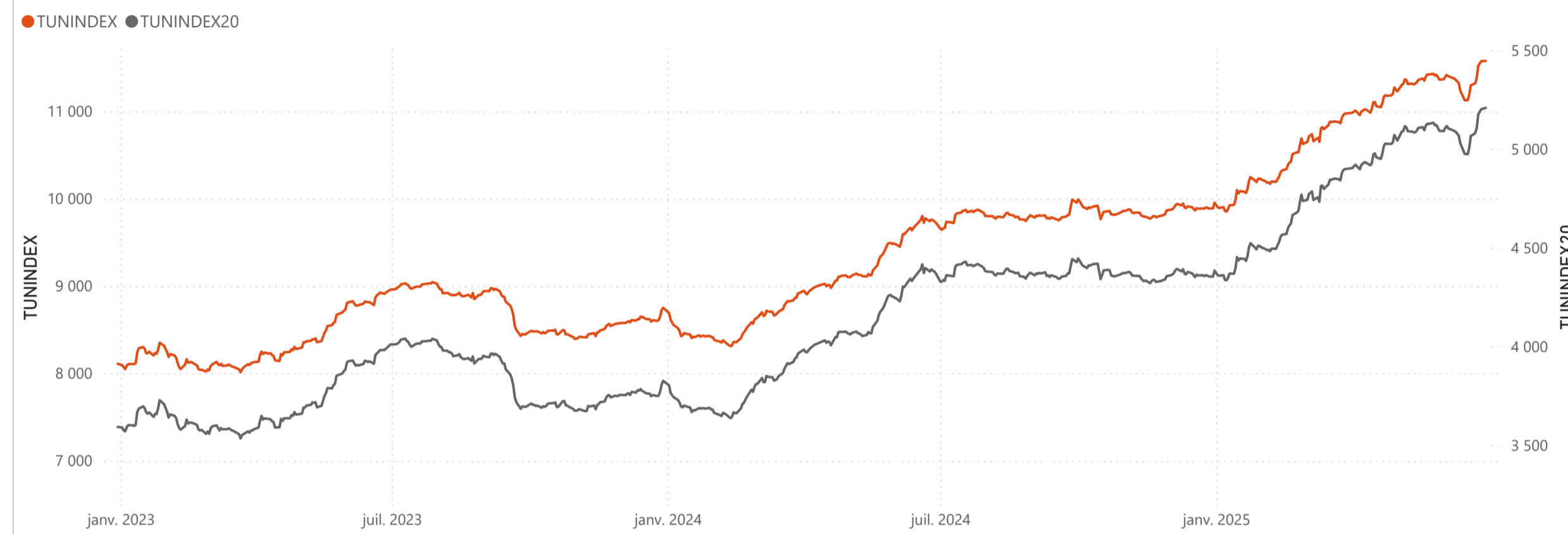
Cap. Boursière en MD	
29 850	
-0,00 %	12,78 %
Var. Jour	Var. annuelle

Marchés	Echanges Bloc	Quantité Bloc	Capitaux Bloc	Echanges	Quantité	Capitaux en TND
Marché Principal	1	5 800 000	58 000 000	1 951	6 366 203	65 416 953

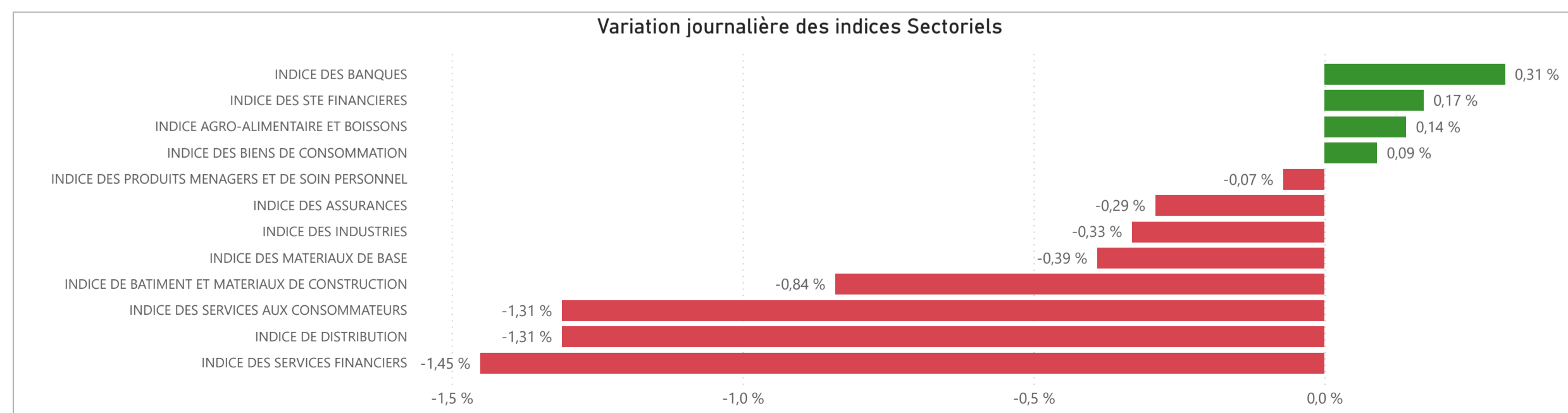


● Hausse ● Baisse ● Inchangé ● NC ● Suspendu

TUNINDEX	0,02 %	16,31 %	Plus haut de l'année	Plus bas de l'année	TUNINDEX20	0,12 %	18,80 %	Plus haut de l'année	Plus bas de l'année
11 577,09	Var. du Jour	Var. année	11 577,09	9 852,65	5 208,01	Var. du Jour	Var. année	5 208,01	4 334,94
			30/06/2025	08/01/2025				30/06/2025	08/01/2025



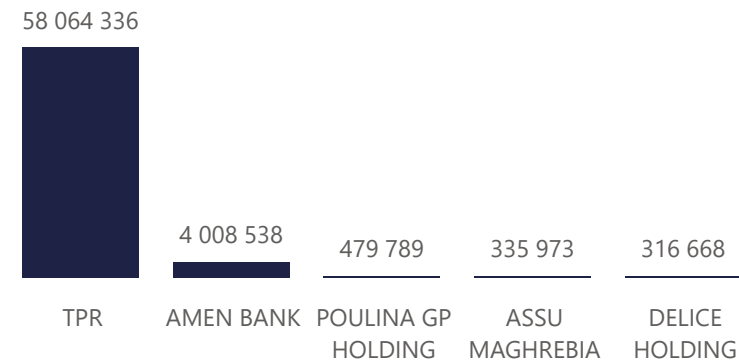
INDICES SECTORIELS	Indice du Jour	Indice Veille	Var. du Jour	Var. sur l'année	Poids dans TUNINDEX	Plus haut de l'année	Plus bas de l'année
INDICE DES STE FINANCIERES	8 613,61	8 598,91	0,17 %	15,25 %	58,40 %	30/06/2025	8 613,61
INDICE DES BANQUES	7 959,00	7 934,15	0,31 %	14,85 %	51,65 %	07/05/2025	7 996,84
INDICE DES ASSURANCES	16 339,09	16 386,77	-0,29 %	7,41 %	3,20 %	20/05/2025	16 610,53
INDICE DES SERVICES FINANCIERS	16 247,92	16 486,98	-1,45 %	29,91 %	3,55 %	27/06/2025	16 486,98
INDICE DES SERVICES AUX CONSOMMATEURS	3 728,99	3 778,49	-1,31 %	19,20 %	3,40 %	27/06/2025	3 778,49
INDICE DE DISTRIBUTION	5 875,00	5 952,99	-1,31 %	19,20 %	3,40 %	27/06/2025	5 952,99
INDICE DES BIENS DE CONSOMMATION	10 296,44	10 287,46	0,09 %	27,32 %	23,44 %	20/06/2025	10 413,06
INDICE AGRO-ALIMENTAIRE ET BOISSONS	12 684,70	12 667,31	0,14 %	28,62 %	17,88 %	20/06/2025	12 932,67
INDICE DES PRODUITS MENAGERS ET DE SOIN PERSONNEL	3 273,10	3 275,50	-0,07 %	23,31 %	5,56 %	27/06/2025	3 275,50
INDICE DES INDUSTRIES	1 828,71	1 834,79	-0,33 %	-0,46 %	9,97 %	14/02/2025	1 868,46
INDICE DE BATIMENT ET MATERIAUX DE CONSTRUCTION	761,32	767,78	-0,84 %	-6,05 %	3,82 %	14/01/2025	838,63
INDICE DES MATERIAUX DE BASE	6 336,83	6 361,87	-0,39 %	24,10 %	2,73 %	19/06/2025	6 414,59



Valeurs les plus actives

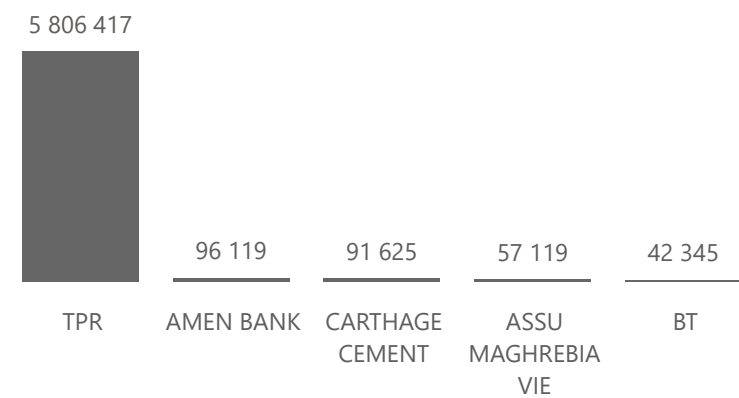
Valeur	Compartiment	Groupe	Capitaux en TND
TPR	A	11	58 064 336
AMEN BANK	A	11	4 008 538
POULINA GP HOLDING	A	11	479 789
ASSU MAGHREBIA VIE	B	11	335 973
DELICE HOLDING	A	11	316 668

Capitaux en TND



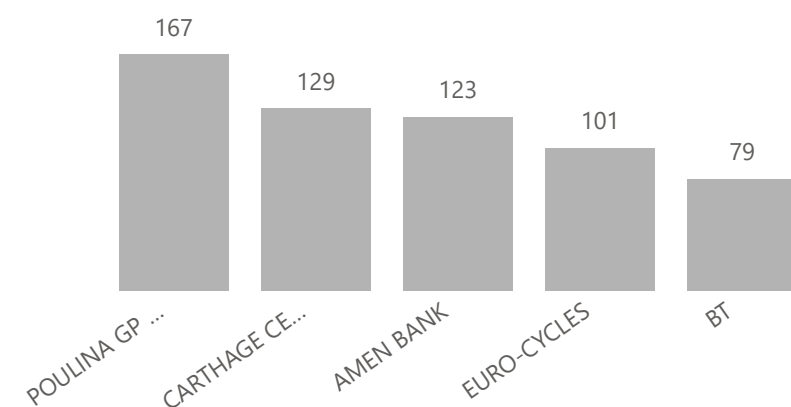
Valeur	Compartiment	Groupe	Quantité
TPR	A	11	5 806 417
AMEN BANK	A	11	96 119
CARTHAGE CEMENT	A	11	91 625
ASSU MAGHREBIA VIE	B	11	57 119
BT	A	11	42 345

Quantité



Valeur	Compartiment	Groupe	Echanges
POULINA GP HOLDING	A	11	167
CARTHAGE CEMENT	A	11	129
AMEN BANK	A	11	123
EURO-CYCLES	B	11	101
BT	A	11	79

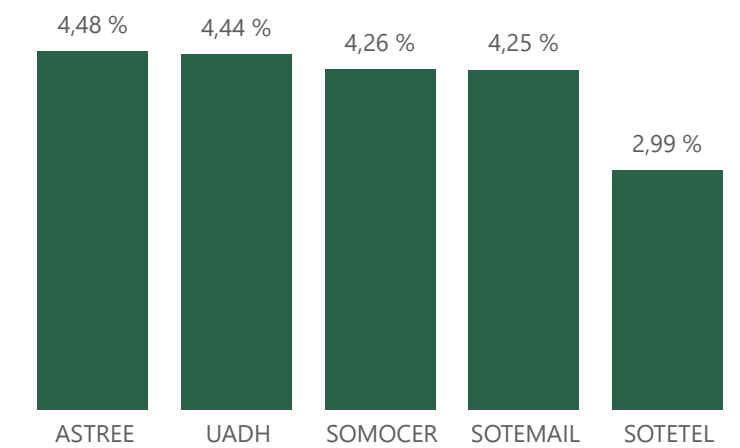
Echanges



Principaux écarts

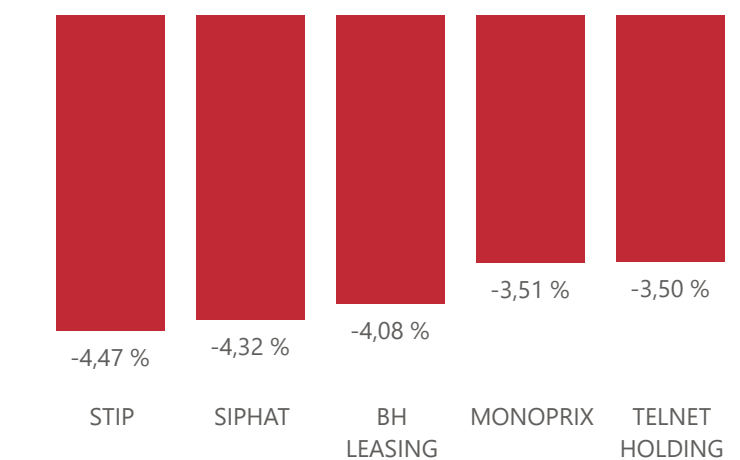
Valeur	Groupe	Cours de Clôture	Var. du Jour
ASTREE	12	46,850	4,48 %
UADH	99	0,470	4,44 %
SOMOCER	99	0,490	4,26 %
SOTEMAIL	99	3,190	4,25 %
SOTETEL	11	6,550	2,99 %

Top 5 hausses



Valeur	Groupe	Cours de Clôture	Var. du Jour
STIP	99	2,780	-4,47 %
SIPHAT	99	4,210	-4,32 %
BH LEASING	12	4,230	-4,08 %
MONOPRIX	12	5,500	-3,51 %
TELNET HOLDING	11	6,900	-3,50 %

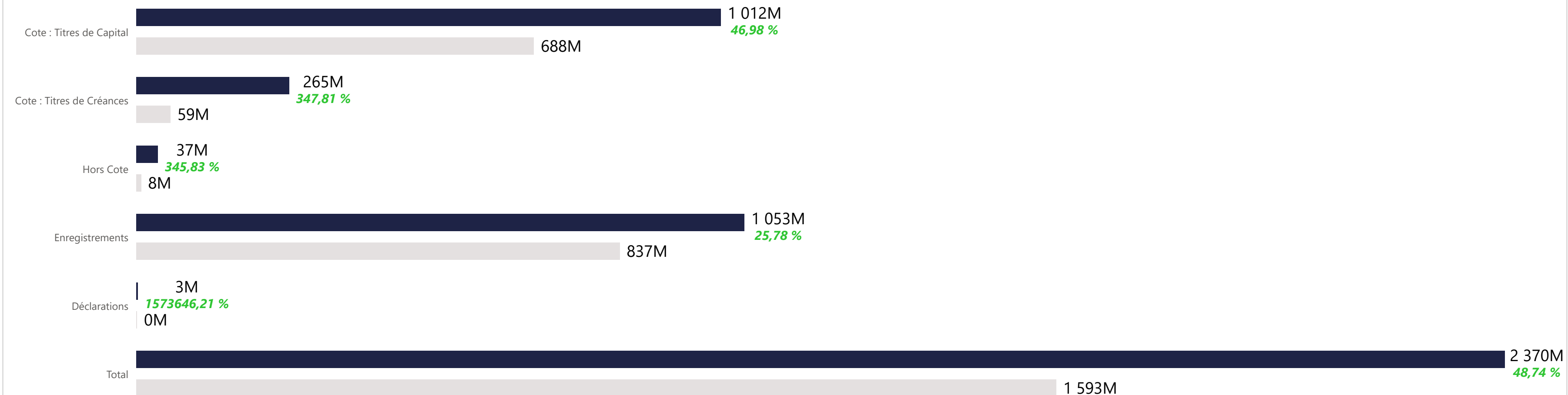
Top 5 baisses



Marchés	Echanges cumulés 2025	Echanges cumulés 2024	Variation	Quantité cumulée 2025	Quantité cumulée 2024	Variation	Capitaux cumulés 2025 en TND	Capitaux cumulés 2024 en TND	Variation
Cote : Titres de Capital	247 081	172 539	43,20 %	110 498 147	79 443 308	39,09 %	1 011 922 213	688 475 201	46,98 %
Cote : Titres de Créances	374	1 274	-70,64 %	3 182 317	1 019 219	212,23 %	264 535 586	59 073 359	347,81 %
Hors Cote	2 491	1 120	122,41 %	3 662 081	1 435 716	155,07 %	37 386 335	8 385 824	345,83 %
Enregistrements	717	744	-3,63 %	38 438 712	43 769 881	-12,18 %	1 052 965 370	837 136 289	25,78 %
Déclarations	3	2	50,00 %	907	7	12857,14 %	2 777 583	176	1573646,21 %
Total	250 666	175 679	42,68 %	155 782 164	125 668 131	23,96 %	2 369 587 088	1 593 070 850	48,74 %

Evolution des capitaux traités en TND 2025/2024

● Capitaux 2025 ● Capitaux 2024



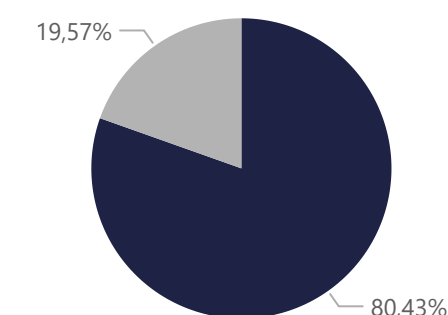
1 011 922 213

Capitaux traités en TND

Marché	Echanges	Quantité	Capitaux en TND
Cote : Titres de Capital	247 081	110 498 147	1 011 922 213

Répartition du volume entre Carnet d'ordres central et Marché de blocs

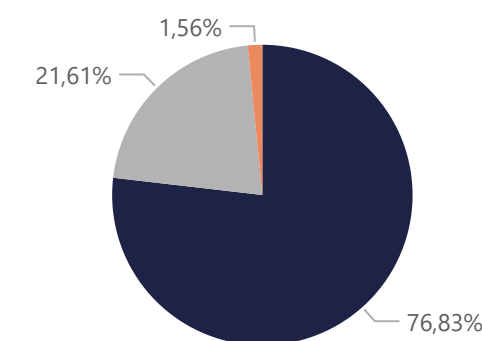
Marché	Echanges	Quantité	Capitaux en TND	Capitaux en %
Carnet d'ordres Central	247 031	95 023 827	813 849 306	80,43%
Marché de Blocs	50	15 474 320	198 072 907	19,57%
Total	247 081	110 498 147	1 011 922 213	100,00%



Marché
 ● Carnet d'ordres Central
 ● Marché de Blocs

Répartition du volume par Compartiment

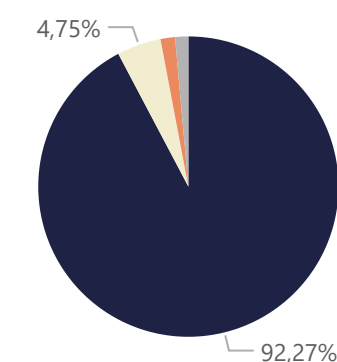
Compartiment	Echanges	Quantité	Capitaux en TND	Capitaux en %
A	160 453	72 474 554	777 489 773	76,83%
B	73 002	21 843 008	218 675 784	21,61%
S	13 626	16 180 585	15 756 656	1,56%
Total	247 081	110 498 147	1 011 922 213	100,00%



Compartiment
 ● A
 ● B
 ● S

Répartition du volume par Groupe de cotation

Groupe de cotation	Echanges	Quantité	Capitaux en TND	Capitaux en %
11	207 907	87 413 789	933 721 924	92,27%
12	9 151	5 519 531	48 061 136	4,75%
99	13 237	16 177 662	15 756 589	1,56%
32	16 786	1 387 165	14 382 564	1,42%
Total	247 081	110 498 147	1 011 922 213	100,00%



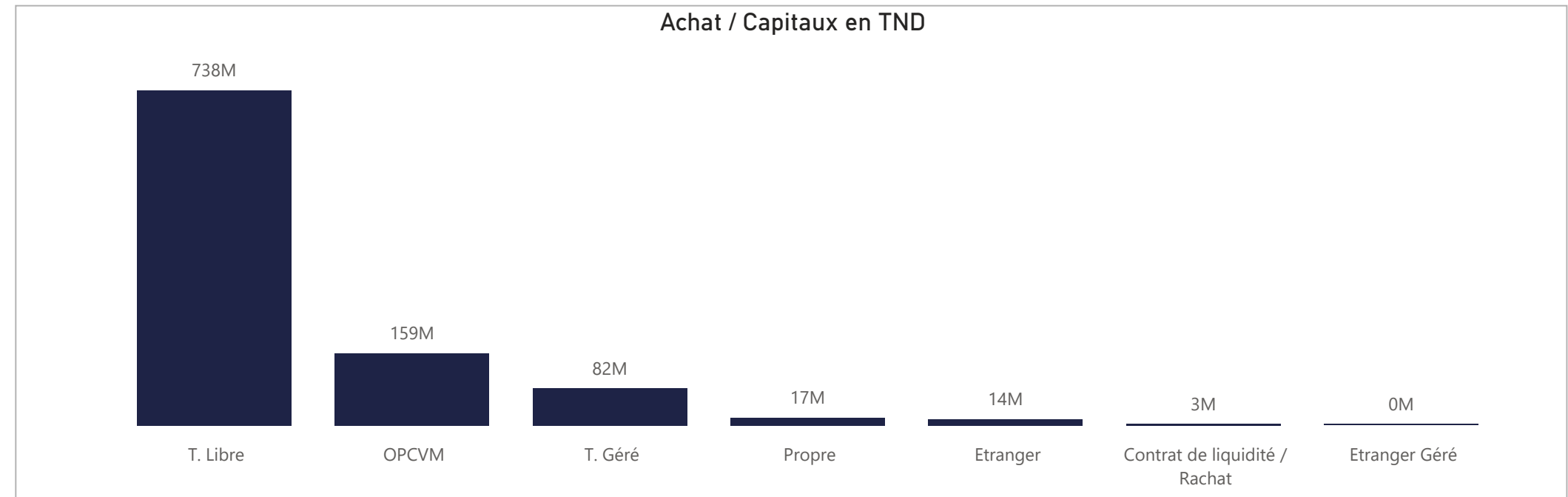
Groupe de cotation
 ● 11
 ● 12
 ● 99
 ● 32

Séance du jour																				Année 2025								
SECTEUR/VALEUR	Code ISIN	MNEMO	Compartiment	Groupe	Mode de Cotation	Titres Admis	Cap. Boursière en MD	Cap. B En %	Echanges Bloc	Quantité Bloc	Capitaux Bloc en TND	Echanges	Quantité	Capitaux en TND	Clôture	Var. du Jour	Indicateur	VWAP Veille	VWAP	Var. VWAP	Ouverture	Rendement annuel	Echanges Bloc	Quantité Bloc	Capitaux Bloc en TND	Echanges	Quantité	Capitaux en TND
BANQUES						846 256 529	12 687,40	42,50 %	0	0	0	452	181 413	4 690 308								4	488 547	11 848 896	48 270	18 314 903	251 454 274	
BIAT	TN0001800457	BIAT	A	11	Continu	40 800 000	3 835,20	12,85 %		42	1 015		94 741	94,000	-0,16 %			94,004	93,341	-0,71 %	93,830	6,58 %		5 374	358 130	34 784 861		
ATTIJARI BANK	TN0001600154	TJARI	A	11	Continu	50 000 000	2 850,00	9,55 %		59	2 276		130 051	57,000	0,00 %			56,851	57,140	0,51 %	51,500	42,21 %		9 610	882 262	56 061 398		
AMEN BANK	TN0003400058	AB	A	11	Continu	34 920 000	1 461,75	4,90 %		123	96 119		4 008 538	41,860	0,50 %			41,406	41,704	0,72 %	36,900	22,38 %	2	84 670	3 005 785	10 288	1 907 254	73 636 391
BT	TN0002200053	BT	A	11	Continu	270 000 000	1 428,30	4,78 %		79	42 345		222 312	5,290	0,76 %			5,250	5,250	0,00 %	5,190	8,67 %		4 469	3 325 517	16 917 349		
UIB	TN0003900107	UIB	A	11	Continu	32 560 000	713,06	2,39 %		8	259		5 672	21,900	-1,35 %				21,901		22,300	2,02 %	1	334 128	7 517 880	979	699 147	15 799 944
BNA	TN0003100609	BNA	A	11	Continu	64 000 000	530,56	1,78 %		63	15 110		124 970	8,290	2,35 %			8,168	8,271	1,26 %	8,180	13,57 %				6 426	2 692 948	23 519 640
BH BANK	TN0001900604	BH	A	11	Continu	47 600 000	447,44	1,50 %		13	2 322		21 092	9,400	1,95 %			9,222	9,084	-1,50 %	12,700	-22,83 %		1 440	416 069	4 603 203		
STB	TN0002600955	STB	A	11	Continu	155 375 000	435,05	1,46 %		10	5 308		14 789	2,800	0,00 %			2,771	2,786	0,54 %	2,970	-5,72 %		5 222	3 490 557	9 702 156		
UBCI	TN0002400505	UBCI	A	12	Fixing	20 001 529	398,03	1,33 %		4	350		6 965	19,900	-0,25 %				19,900		21,500	-1,63 %	1	69 749	1 325 231	238	124 173	2 417 785
ATB	TN0003600350	ATB	A	11	Continu	100 000 000	338,00	1,13 %		18	14 075		46 494	3,380	-0,59 %			3,350	3,303	-1,40 %	2,800	20,71 %		3 163	4 287 788	13 161 413		
WIFACK INT BANK	TN0007200017	WIFAK	A	11	Continu	30 000 000	246,00	0,82 %		13	1 524		11 843	8,200	-0,12 %			8,210	7,771	-5,35 %	9,000	-8,89 %		312	60 973	522 577		
BTE (ADP)	TN0001300557	BTE	B	12	Fixing	1 000 000	4,00	0,01 %		20	710		2 840	4,000	0,00 %			4,000	4,000	0,00 %	3,350	19,40 %		749	70 085	327 556		
AGRO ALIMENTAIRE ET BOISSONS						516 820 147	7 498,75	25,12 %	0	0	0	307	58 695	957 168								26	3 801 640	54 511 190	30 329	15 793 094	219 443 806	
SFBT	TN0001100254	SFBT	A	11	Continu	268 125 000	3 297,94	11,05 %		51	7 847		96 295	12,300	-0,40 %			12,395	12,272	-0,99 %	11,600	12,93 %	6	1 315 092	17 338 311	9 801	5 491 945	67 244 520
POULINA GP HOLDING	TN0005700018	PGH	A	11	Continu	180 003 600	2 786,46	9,33 %		167	31 217		479 789	15,480	1,51 %			15,098	15,369	1,79 %	8,680	78,34 %	18	2 346 548	34 152 379	10 944	8 384 040	115 791 969
DELICE HOLDING	TN0007670011	DH	A	11	Continu	54 907 262	1 262,87	4,23 %		60	13 774		316 668	23,000	0,48 %			22,657	22,990	1,47 %	16,900	42,95 %	2	140 000	3 020 500	7 389	1 525 720	32 111 513
LAND OR	TN0007510019	LNDOR	B	11	Continu	13 784 285	151,49	0,51 %		29	5 857		64 415	10,990	-3,17 %			11,350	10,998	-3,10 %	10,350	6,18 %		2 195	391 389	4 295 804		
DISTRIBUTION						194 111 628	1 533,13	5,14 %	0	0	0	125	15 874	142 796								12	3 913 311	49 262 649	17 415	9 130 813	94 967 574	
ARTES	TN0007300015	ARTES	A	11	Continu	38 250 000	359,55	1,20 %		12	532		4 999	9,400	-0,95 %			9,217	9,396	1,94 %	8,200	24,39 %		3 853	1 163 537	11 872 576		
ENNAKL AUTOMOBILES	TN0007410012	NAKL	A	11	Continu	30 000 000	331,80	1,11 %		16	3 162		34 966	11,060	-1,69 %			11,267	11,058	-1,85 %	10,610	12,54 %	1	117 088	1 461 258	911	222 041	2 661 554
CITY CARS	TN0007550015	CITY	A	11	Continu	18 000 000	298,80	1,00 %		26	2 179		36 298	16,600	-1,72 %			16,888	16,658	-1,36 %	12,700	30,71 %		1 771	341 555	5 151 149		
MONOPRIX	TN0001000108	MNP	B	12	Fixing	25 345 736	139,40	0,47 %		12	3 821		21 041	5,500	-3,51 %			5,703	5,507	-3,44 %	3,550	54,93 %		584	273 762	1 247 136		
SMART TUNISIE	TNQPQXRODTH8	SMART	B	11	Continu	10 123 443	125,13	0,42 %		23	1 413		17 560	12,360	-1,12 %			12,482	12,427	-0,44 %	13,650	-2,86 %	2	460 000	5 612 000	3 117	933 288	11 881 367
MAGASIN GENERAL	TN0006440010	MAG	B	12	Fixing	15 777 070	110,44	0,37 %		2	219		1 533	7,000	0,00 %			7,000	7,000	0,00 %	6,990	0,14 %	3	2 255 000	15 807 550	185	2 266 417	15 888 620
SOTUMAG	TN0006580013	MGR	B	11	Continu	13 200 000	91,34	0,31 %		8	914		6 322	6,920	-0,14 %			6,881	6,917	0,52 %	6,250	18,40 %		1 329	403 416	2 535 094		
STA	TNNGTFLC2986	STA	B	11	Continu	2 000 000	50,60	0,17 %		16	724		17 977	25,300	2,02 %			24,282	24,830	2,26 %	21,000	30,19 %	6	1 081 223	26 381 841	3 157	1 746 776	42 044 574
UADH	TN0007690019	UADH	S	99	Fixing	36 953 847	17,37	0,06 %		8	2 410		1 133	0,470	4,44 %			0,450	0,470	4,44 %	0,540	-12,96 %		1 382	1 255 123	613 095		
CELLCOM	TN0007590011	CELL	B	12	Fixing	4 461 532	8,70	0,03 %		2	500		969	1,950	1,04 %			1,930	1,938	0,41 %	2,340	-16,67 %		1 126	524 898	1 072 408		
ASSURANCE						60 467 693	1 431,45	4,80 %	0	0	0	86	57 325	354 889								3	51 822	5 112 092	4 124	1 815 631	25 352 996	
STAR	TN0006060016	STAR	A	12	Fixing	2 307 693	450,00	1,51 %		10	59		11 505	195,000	-1,02 %			197,000	195,000	-1,02 %	178,000	14,27 %	2	17 736	3 595 265	1 029	60 397	11 931 270
ASTREE	TN0003000452	AST	A	12	Fixing	6 000 000	281,10	0,94 %						46,850	4,48 %	H		44,840			46,000	1,85 %	1	34 086	1 516 827	97	37 505	1 673 500
ASSUR MAGHREBIA	TN0007830011	ASSMA	A	12	Fixing	4 500 000	228,20	0,76 %		4	146		7 404	50,710	-2,44 %			51,980	50,710	-2,44 %	51,480	-1,50 %		441	24 634	1 244 978		
BH ASSURANCE	TN0006550016	BHASS	B	12	Fixing	2 660 000	165,16	0,55 %						62,090	0,00 %	NC					49,000	29,78 %		17	2 094	126 937		
TUNIS RE	TN0007380017	TRE	B	11	Continu	20 000 000	160,00	0,54 %		1	1		8	8,000	0,00 %			7,955	8,000	0,57 %	8,200	3,41 %		508	169 677	1 339 658		
ASSU MAGHREBIA VIE	TNDKJ8068X14	AMV	B	11	Continu	25 000 000	147,00	0,49 %		71	57 119		335 973	5,880	-1,18 %			5,950	5,882	-1,14 %	6,150	-4,39 %		2 032	1 521 324	9 036 652		
SERVICES FINANCIERS						131 016 000	1 322,19	4,43 %	0	0	0	118	19 155	194 921								0	0	0	11 540	4 580 526	48 282 319	
SPDIT - SICAF	TN0001400704	SPDIT	A	11	Continu	28 000 000	341,04	1,14 %		1	8		97	12,180	-0,08 %			12,190	12,180	-0,08 %	12,000	9,83 %		1 128	310 572	3 868 858		
TUNISIE LEASING F	TN0002100907	TLS	B	11	Continu	10 800 000	314,82	1,05 %		26	3 283		96 492	29,150	-1,39 %			29,405	29,391	-0,05 %	17,990	68,43 %		4 310	988 764	21 265 776		
ATL	TN0004700100	ATL	B	11	Continu	32 500 000	195,00	0,65 %		73	14 706		87 736	6,000	-2,28 %			6,100	5,966	-2,20 %	4,250	49,41 %		2 817	2 173 187	10 932 551		
CIL	TN0004200853	CIL	B	12	Fixing	7 000 000	169,75	0,57 %		7	282		6 891	24,250	-2,96 %													

Séance du jour										Année 2025		
Secteur / Emetteur / Valeur	Code ISIN	MNEMO	Groupe	Echanges	Quantité	Capitaux en TND	Dernier cours	Indicateur	Echanges	Quantité	Capitaux en TND	
TECHNOLOGIE												
TELNET HOLDING												
TUN DA 1/10 010719	TN0007440035	TLN19	32					NC	24	88	52	
BANQUES												
ATTIJARI BANK												
TJARI - (Da)	TN0001600162	TJADA	32					NC	17	83	286	
TJARI - Da39	TN0001600261	TJA39	32					NC	1	11	24	
TJARI DA1/40 250518	TN0001600501	TJA18	32	10	58	75	1,300		223	2,345	3,228	
TJARI DA4/21 300425	TN823JXM7775	TJA25	32	11	104	1,040	10,000		9,900	1,251,937	14,254,731	
BIAT												
BIAT Da32 4/60	TN0001800465	BIA32	32					NC	2	64	591	
BIAT Da36 1/24	TN0001800507	BIA36	32	2	7	29	4,200		83	640	2,518	
BIAT DA1/20 290620	TN0001800622	BIA20	32	6	12	3	0,250		195	1,039	4,071	
BIAT DA1/7 291124	TN633R178F70	BIA24	32	7	24	296	12,350		767	2,257	27,536	
BH BANK												
BQ HABITAT (Da)	TN0001900612	BHDA	32					NC	5	12	3	
BH Da 1/20 150999	TN0001900679	BH12	32					NC	1	2	2	
BH Da1/25 14022000	TN0001900711	BH14	32					NC	5	55	7	
BHDA 1/15 28052007	TN0001900778	BHDA7	32					NC	0	0	0	
BH DA 1/3 270715	TN0001900901	BH15	32					NC	8	8	13	
BH DA 1/5 171117	TN0001900992	BH17	32					NC	21	56	52	
BT												
BQ DE TSIE - Da	TN0002200103	BTDA	32					NC	2	2	6	
BT Da 3/10 170599	TN0002200210	BT149	32					NC	4	7	52	
BTDA1/7(1/2/01)	TN0002200251	BT154	32					NC	7	16	48	
BT Da 1/2 230506	TN0002200319	BTDA6	32					NC	2	2	15	
BT Da 1/2 100609	TN0002200327	BTDA9	32					NC	4	4	20	
BT Da 1/3 280613	TN0002200335	BT13	32	1	1	4	4,200		20	29	45	
BT DA 1/5 03062016	TN0002200343	BT16	32					NC	39	74	94	
BT DA 1/4 04052018	TN0002200350	BT18	32					NC	51	130	153	
BT DA 1/5 10052022	TNYHLWKDE9D7	BT22	32					NC	87	436	313	
UBCI												
UBCI Da 1/6 019000	TN0002400570	UBC00	32	2	2	15	7,500		6	6	15	
UBCI Da 3/7 010704	TN0002400646	UBC04	32					NC	7	8	54	
UBCI Da 1/2 150710	TN0002400653	UBC10	32					NC	0	0	0	
UBCI Da8/33 141013	TN0002400695	UBC13	32					NC	25	185	694	
BNA												
BNA DA 1/10 040509	TN0003100633	BNA09	32					NC	0	0	0	
BNA DA 1/10 200618	TN0003100740	BNA18	32					NC	8	11	0	
BNA DA 1/55 150419	TN0003100815	BNA19	32					NC	30	561	153	
AB												
AB Da 26 3/37	TN0003400108	AB26	32					NC	0	0	0	
AB Da 29 3/40	TN0003400116	AB29	32					NC	0	0	0	
AB Da 34 2/59	TN0003400157	AB34	32					NC	0	0	0	
AB Da 1/27	TN0003400207	ABA38	32					NC	0	0	0	
ABDA 1/14 11122007	TN0003400272	ABDA7	32	3	12	48	4,000		3	12	48	
AB Da 3/37 281209	TN0003400371	ABDA9	32					NC	7	87	525	
AB Da 1/10 110613	TN0003400454	AB13	32	3	4	14	3,500		7	16	84	
AB DA1/24 010802016	TN0003400512	AB16	32	4	20	2	0,110		7	30	30	
AB DA1/25 300617	TN0003400570	AB17	32	4	20	1	0,070		44	392	391	
AB DA 1/7 12102023	TNMY01P21CP7	AB23	32	3	5	0	0,070		69	278	945	
AB DA 2/13 281024	TN66JFM5A518	AB24	32	2	11	55	5,010		256	1,321	7,104	
ATB												
ATBDA1/7 09/11/05	TN0003600434	ATBDA	32					NC	2	15	6	
ATB Da 1/10 151208	TN0003600517	ATB08	32					NC	0	0	0	
ATB Da 1/16 161210	TN0003600616	ATB10	32					NC	2	11	0	
WIFAK INTERNATIONAL BANK												
WIFAK DA1/2 121015	TN0007200132	WIF15	32					NC	1	1	0	
ASSURANCE												
ASTREE												
AST Da 1/2 140817	TN0003000528	AST17	32					NC	0	0	0	
SERVICES FINANCIERS												
SPDIT SICAF												
SPDIT Da 1/24 3512	TN0001400720	SPD12	32					NC	4	17	0	
TUNISIE LEASING ET FACTORING												
TUN. LEAS. (Da 10)	TN0002100915	TLSDA	32					NC	0	0	0	
TLS Da 1/4	TN0002100956	TLDO1	32					NC	0	0	0	
TLS Da 1/5(021202)	TN0002100980	TLSD2	32					NC	0	0	0	
TLS Da 1/6(181203)	TN0002101012	TLSD3	32					NC	0	0	0	
TLS Da 1/7(061204)	TN0002101061	TLSD4	32					NC	0	0	0	
TLS Da1/5(010307)	TN0002101152	TLSD7	32					NC	0	0	0	
TLS Da 1/56 030308	TN0002101210	TLSD8	32					NC	2	2	0	
TLS Da 1/57 020309	TN0002101319	TLSD9	32					NC	2	2	0	
TLS Da 1/68 301309	TN0002101392	TLSD9	32					NC	13	37	0	
TLS Da 1/69 010210	TN0002101400	TLSD10	32					NC	12	93	36	
TLS Da 3/80 010213	TN0002101590	TLSD13	32	3	78	86	1,100		37	516	387	
TL DA3/83 10022014	TN0002101749	TLSD4	32	6	81	100	1,230		37	676	517	
TL DA2/43 02022015	TN0002101814	TLSD5	32					NC	20	182	43	
TL DA1/23 010719	TN0002102044	TLSD9	32	3	12	11	0,900		68	622	407	
CIL												
CIL Da 2007 1/4	TN0004201042	CIL07	32					NC	0	0	0	
CIL Da 1/5 301208	TN0004201117	CIL08	32					NC	1	3	38	
CIL Da 1/3 110610	TN0004201216	CIL10	32					NC	0	0	0	
CIL Da 1/4 030611	TN0004201281	CIL11	32					NC	1	1	10	
CIL DA2/5 15052023	TNEOEJ4P2R7	CIL23	32					NC	6	8	59	
ATL												
ATL Da 1/5 290808	TN0004700266	ATL08	32					NC	0	0	0	
ATL Da 2/17 261112	TN0004700472	ATL12	32					NC	5	21	10	
ATTIJARI LEASING												
ATTIJARI LS ROMPU	TN0006610141	TJLR	32					NC	0	0	0	
TJL DA 3/17 210717	TN0006610448	TJL17	32					NC	31	283	1,016	
BH LEASING												
ML DA 1/4 250515	TN0006720072	ML15	32					NC	6	10	0	
HANNIBAL LEASE												
HL DA 1/10 180817	TN0007310378	HL17	32					NC	3	30	26	
HL DA3/7 09/09/20	TN0007310519	HL20	32					NC	9	427	1,284	
TELECOMMUNICATIONS												
SOTETEL												
SOTETEL Da1/6	TN0006530059	SOT01	32					NC	0	0	0	
SOT Da 1/5 010102	TN0006530067	SOT02	32					NC	0	0	0	
SOT Da 1/5 010703	TN0006530075	SOT03	32					NC	1	1	1	
SOT Da 1/10 150704	TN0006530083	SOT04	32					NC	5	14	8	
SOT Da1/22 010906	TN0006530091	SOT06	32					NC	3	8	0	
DISTRIBUTION												
MONOPRIX												
MONOPRIX Da	TN0001000116	MNPDA	32					NC	2	8	6	
MNP Da 1/2 100611	TN0001000124	MNP11	32	1	1	1	0,500		6	6	7	
MNP Da 1/5 040309	TN0001000132	MNP12	32	2	2	0	0,070		10	15	5	
MNP Da 1/5 160615	TN0001000140	MNP15	32					NC	8	14	7	
MAGASIN GENERAL												
MAG GEN Da 1/2	TN0006440028	MGDA4	32					NC	0	0	0	
SOTUMAG												
MGR Da1/3 050710	TN0006580021	MGR10	32					NC	3	3	3	
MGR DA 1/10 201217	TN0006580039	MGR17	32					NC	7	10	5	
ARTES												
ARTES Da1/4 230712	TN0007300023	ART12	32					NC	17	33	39	
ARTES Da1/5 040313	TN0007300031	ART13	32					NC	27	49	70	
CITY CARS												
CITY DA1/3 230919	TN0007550023	CTY19	32					NC	11	13	45	
SMART TUNISIE												
SMART DA1/5 070623	TN71DY8X6058	SMT23	32					NC	127	397	554	
SMART DA1/6 111124	TN7PHJLMS9GW2	SMT24	32	3	4	0	0,080		201	1,050	1,871	
VOYAGE ET LOISIRS												
TUNISAIR												
TUNISAIR - Da 01	TN0001200419	TAIDA	32					NC	19	60	4	
TUNISAIR - Da 04	TN0001200468	TAI04	32					NC	14	66	1	
TAIR Da1/10 010799	TN0001200476	TAI99	32					NC	34	270	5	
TAIR Da1/10 030700	TN0001200492	TAI00	32					NC	35	274	3	
TUNISAIR Da 1/10	TN0001200518	TAI01	32					NC	33	253	3	
TAIR Da1/22 310806	TN0001200534	TAI06	32					NC	51	556	6	
TAIR Da 1/5 010908	TN0001200542	TAI08	32	2	3	0	0,010		55	220	11	
TAIR Da1/11 110709	TN0001200567	TAI09	32	2	3	0	0,010		68	487	6	
SANTE												
UNIMED												
UMED D76/509 26716	TN0007720022	UMD16	32					NC	29	1,398		

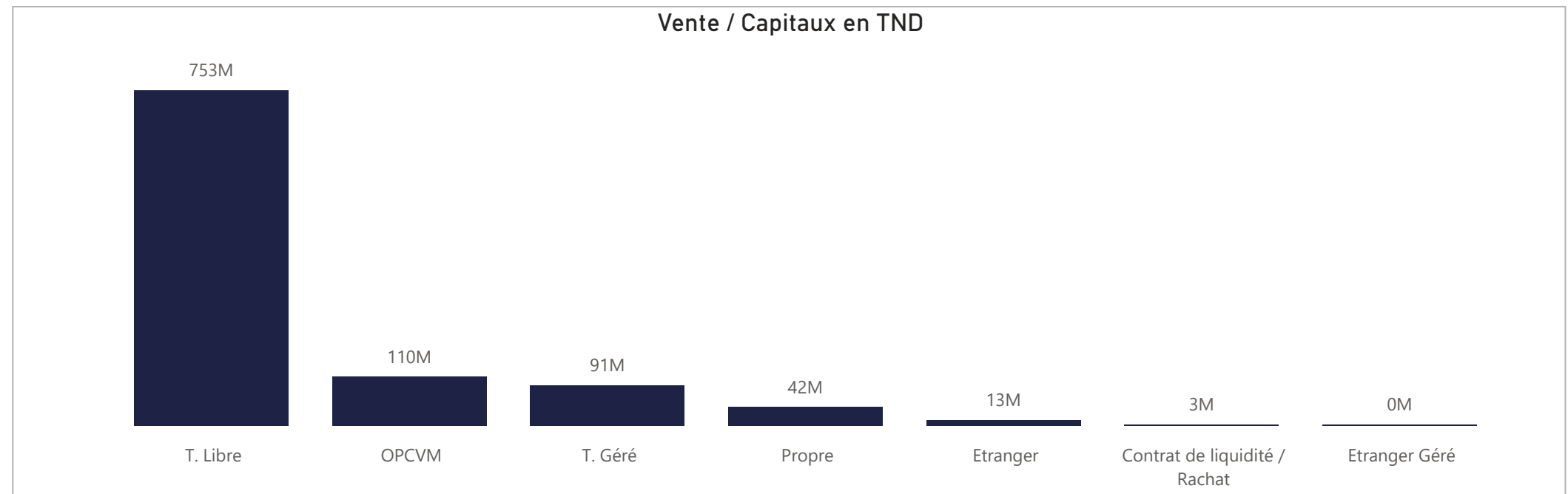
ACHAT

Achat	Echanges	Quantité	Capitaux en TND	Capitaux en %
T. Libre	202 308	85 057 321	737 627 387	72,89%
OPCVM	19 628	13 377 405	158 503 762	15,66%
T. Géré	21 155	8 776 611	81 556 236	8,06%
Propre	1 632	1 643 458	16 761 075	1,66%
Etranger	1 048	1 019 612	13 812 248	1,36%
Contrat de liquidité / Rachat	1 277	596 747	3 315 045	0,33%
Etranger Géré	33	26 993	346 459	0,03%
Total	247 081	110 498 147	1 011 922 213	100,00%



VENTE

Vente	Echanges	Quantité	Capitaux en TND	Capitaux en %
T. Libre	187 961	86 599 149	752 889 993	74,40%
OPCVM	20 118	8 474 342	110 110 340	10,88%
T. Géré	31 468	9 600 759	90 849 261	8,98%
Propre	4 781	3 964 399	41 585 323	4,11%
Etranger	1 914	1 577 637	13 081 456	1,29%
Contrat de liquidité / Rachat	676	197 287	2 927 032	0,29%
Etranger Géré	163	84 574	478 808	0,05%
Total	247 081	110 498 147	1 011 922 213	100,00%



ACHAT

Marché Principal

Mois	Contrat de liquidité / Rachat	Etranger	Etranger Géré	OPCVM	Propre	T. Géré	T. Libre	Total
janvier	288 356	419 638	6 429	19 172 354	1 969 755	12 358 439	96 066 249	130 281 220
février	940 726	1 217 078	21 094	28 766 147	394 941	10 131 637	76 544 864	118 016 486
mars	961 043	1 960 932	37 691	21 548 748	9 955 125	13 392 731	103 066 470	150 922 739
avril	508 022	940 858	12 350	23 289 579	2 645 356	16 198 554	136 622 685	180 217 403
mai	361 602	2 506 576	257 940	41 534 905	1 215 096	16 590 360	141 817 353	204 283 832
juin	255 297	6 767 166	10 955	24 192 029	580 803	12 884 516	183 509 766	228 200 531
2	6 525			629 956	58 005	1 207 037	3 291 665	5 193 188
3				1 392 931	8 547	700 367	4 649 582	6 751 428
4				1 041 402	44 756	1 034 212	3 022 540	5 142 909
5	98 928	1 497 034		597 700		601 950	3 222 786	6 018 398
9	9 616			802 503		252 462	2 414 712	3 479 294
10	7 442			1 606 543		213 168	2 345 959	4 173 112
11	2 385			1 774 890		898 615	8 830 075	11 505 965
12	15 435	1 500 278		599 560		434 587	10 678 223	13 228 083
13				947 005		298 312	3 604 692	4 850 009
16		15 236		711 059	207 913	702 121	9 090 827	10 727 157
17	19 209	151 909		4 310 604		1 181 705	9 829 427	15 492 854
18	9 763	57 077		193 288	12 951	435 385	6 830 488	7 538 952
19	6 930			565 877		649 656	3 252 200	4 474 663
20	41 826	3 215		1 229 018	5 600	735 813	16 944 529	18 960 001
23	11 274		6 555	213 131	49 800	569 347	7 274 670	8 124 776
24	6 390	13 803	4 400	3 495 602	67 000	850 082	9 162 695	13 599 973
25	5 957	2 946		1 081 203	69 572	712 011	8 383 930	10 255 619
27	7 570	37 485		2 424 794	36 957	881 210	9 879 182	13 267 197
30	6 047	3 488 182		574 963	19 701	526 475	60 801 584	65 416 953
Total	3 315 045	13 812 248	346 459	158 503 762	16 761 075	81 556 236	737 627 387	1 011 922 213

Marché de Bloc

Mois	Propre	T. Libre	Total
janvier		17 324 377	17 324 377
mars	8 623 845	17 491 258	26 115 103
avril		26 381 841	26 381 841
mai		19 285 380	19 285 380
juin		108 966 206	108 966 206
12		8 295 900	8 295 900
16		4 743 731	4 743 731
17		7 598 187	7 598 187
18		3 330 981	3 330 981
19		1 000 035	1 000 035
20		13 012 500	13 012 500
23		3 212 172	3 212 172
24		2 493 200	2 493 200
25		1 667 500	1 667 500
27		5 612 000	5 612 000
30		58 000 000	58 000 000
Total	8 623 845	189 449 063	198 072 907

VENTE

Marché Principal

Mois	Contrat de liquidité / Rachat	Etranger	Etranger Géré	OPCVM	Propre	T. Géré	T. Libre	Total
janvier	525 024	1 419 450	7 658	13 998 498	1 777 939	16 661 263	95 891 388	130 281 220
février	753 593	3 075 751	32 375	15 249 304	3 415 285	16 172 015	79 318 163	118 016 486
mars	253 079	1 852 422	27 151	18 382 868	11 771 101	13 622 088	105 014 031	150 922 739
avril	322 390	355 673	70 410	13 248 017	6 814 555	16 120 239	143 286 120	180 217 403
mai	440 744	1 693 231	300 718	22 545 077	15 591 110	14 433 840	149 279 113	204 283 832
juin	632 200	4 684 930	40 497	26 686 577	2 215 333	13 839 816	180 101 178	228 200 531
2	5 208	86 668		630 964	291 735	854 323	3 324 291	5 193 188
3	5 016	23 529		985 286	294 290	746 183	4 697 124	6 751 428
4	5 201			846 467	76 840	559 699	3 654 701	5 142 909
5	5 085	889 534	3 645	1 724 701	7 988	608 918	2 778 526	6 018 398
9	4 822		5 715	480 747		774 404	2 213 606	3 479 294
10	86 029			1 034 623	24 574	358 616	2 669 270	4 173 112
11	3 887			6 811 980	126 618	576 155	3 987 324	11 505 965
12	77 909			1 758 432	159 687	441 845	10 790 210	13 228 083
13	78 030	51		555 305	37 303	598 971	3 580 350	4 850 009
16	26 100	26 288		434 248	84 956	576 792	9 578 773	10 727 157
17	10 565	73 441		336 093		1 222 330	13 850 427	15 492 854
18	26 164	90		914 292	357 544	639 595	5 601 267	7 538 952
19	76 797			54 863		566 865	3 776 139	4 474 663
20	41 881	52	4 900	1 250 010	195 885	582 239	16 885 034	18 960 001
23	79 184	76 253	23 087	328 835	7 190	1 043 589	6 566 639	8 124 776
24	41 388	22 070		3 929 619	58 742	849 223	8 698 930	13 599 973
25	52 365			1 158 531	452 071	1 334 487	7 258 165	10 255 619
27	3 418		3 150	3 000 525	2 157	992 125	9 265 822	13 267 197
30	3 153	3 486 954		451 056	37 754	513 455	60 924 582	65 416 953
Total	2 927 032	13 081 456	478 808	110 110 340	41 585 323	90 849 261	752 889 993	1 011 922 213

Marché de Bloc

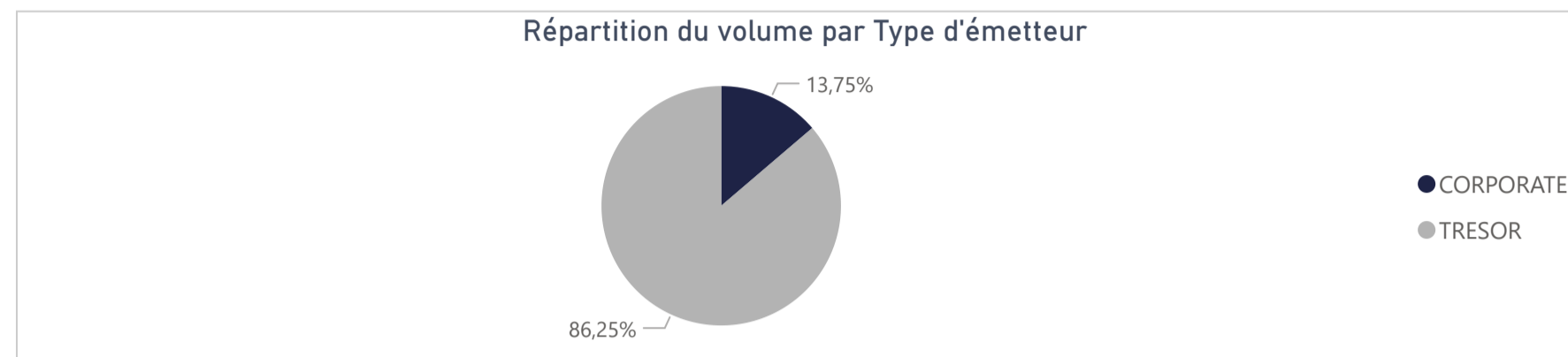
Mois	Propre	T. Libre	Total
janvier		17 324 377	17 324 377
mars	8 623 845	17 491 258	26 115 103
avril		26 381 841	26 381 841
mai	7 517 880	11 767 500	19 285 380
juin		108 966 206	108 966 206
12		8 295 900	8 295 900
16		4 743 731	4 743 731
17		7 598 187	7 598 187
18		3 330 981	3 330 981
19		1 000 035	1 000 035
20		13 012 500	13 012 500
23		3 212 172	3 212 172
24		2 493 200	2 493 200
25		1 667 500	1 667 500
27		5 612 000	5 612 000
30		58 000 000	58 000 000
Total	16 141 725	181 931 183	198 072 907

264 535 586

Capitaux traités sur l'année en TND

Marché	Echanges	Quantité	Capitaux en TND
Cote : Titres de Créances	374	3 182 317	264 535 586

Type d'émetteur	Echanges	Quantité	Capitaux en TND	Capitaux en %
TRESOR	294	2 707 486	228 160 386	86,25%
CORPORATE	80	474 831	36 375 200	13,75%
Total	374	3 182 317	264 535 586	100,00%



Achat	Echanges	Quantité	Capitaux en TND	Capitaux en %
OPCVM	183	3 108 205	262 262 071	99,14%
T. Libre	56	47 584	1 687 659	0,64%
T. Géré	135	26 528	585 856	0,22%
Total	374	3 182 317	264 535 586	100,00%

Vente	Echanges	Quantité	Capitaux en TND	Capitaux en %
Propre	19	961 360	145 880 923	55,15%
OPCVM	106	1 680 594	76 817 205	29,04%
T. Libre	109	504 853	41 340 233	15,63%
T. Géré	140	35 510	497 226	0,19%
Total	374	3 182 317	264 535 586	100,00%

Répartition des capitaux traités en TND par catégorie de donneurs d'ordres

ACHAT

Mois	OPCVM	T. Géré	T. Libre	Total
janvier	12 130 226	128 419	56 123	12 314 768
février	21 032 430	25 822	1 383 452	22 441 704
mars	71 517 776	69 633	421	71 587 830
avril	63 909 512	260 448	110 720	64 280 681
mai	45 423 603	66 804	111 817	45 602 225
juin	48 248 524	34 728	25 125	48 308 378
2	7 005			7 005
4	7 246 632			7 246 632
10	1 331			1 331
11	3 611		1 021	4 632
12	6 130			6 130
13	6 053			6 053
16	25 876 769			25 876 769
17	3 882 753			3 882 753
18	7 594 347	3 757		7 598 104
23	3 546 986			3 546 986
25	71 755	30 971	24 104	126 831
27	5 152			5 152
Total	262 262 071	585 856	1 687 659	264 535 586

VENTE

Mois	OPCVM	Propre	T. Géré	T. Libre	Total
janvier	8 323 595	723 196	130 658	3 137 319	12 314 768
février	12 966 239	1 650 135	13 175	7 812 156	22 441 704
mars	30 044 030	41 245 092	45 662	253 046	71 587 830
avril	710 190	62 981 673	77 610	511 208	64 280 681
mai	12 952 168	32 390 977	100 644	158 435	45 602 225
juin	11 820 983	6 889 850	129 477	29 468 068	48 308 378
2			7 005		7 005
4	7 237 637		8 995		7 246 632
10			1 331		1 331
11			4 632		4 632
12				6 130	6 130
13				6 053	6 053
16			48 607	25 828 162	25 876 769
17	3 878 923			3 829	3 882 753
18	704 423	6 889 850	3 831		7 598 104
23				3 546 986	3 546 986
25			55 076	71 755	126 831
27				5 152	5 152
Total	76 817 205	145 880 923	497 226	41 340 233	264 535 586

Séance du jour													Année 2025			
Valeur	Code ISIN	MNEMO	Groupe	Echanges	Quantité	Capitaux en TND	Clôture en %	Var. du Jour	Indicateur	VWAP Veille en %	VWAP en %	Var. VWAP	Ouverture en %	Echanges	Quantité	Capitaux en TND
▲																
BTA 6.3% Oct 2026	TN0008000580	B1026	21				97,400	0,00 %	NC				97,400	0	0	0
BTA6.7% Avril 2028	TN0008000606	B0428	21				93,100	0,00 %	NC				93,100	0	0	0
BTA 6.3% Mars 2026	TN0008000622	B0326	21				97,700	0,00 %	NC				95,950	2	63	61 954
BTA 6.6% Mars 2027	TN0008000655	B0327	21				93,950	0,00 %	NC				93,950	0	0	0
BTA 7,5% Juil 2032	TN0008000663	B0732	21				97,000	0,00 %	NC				97,000	0	0	0
BTA 7% Juil 2028	TN0008000697	B0728	21				90,500	0,00 %	NC				90,500	0	0	0
BTA 7,2% Fev 2027	TN0008000721	B0227	21				96,000	0,00 %	NC				92,750	4	620	598 728
BTA 7,4% Fev 2030	TN0008000739	B0230	21				90,800	0,00 %	NC				90,390	4	302	275 581
BTA 7,2% Mai 2027	TN0008000747	B0527	21				96,510	0,00 %	NC				94,950	20	1 487	1 497 802
BTA 8% Nov 2030	TN0008000762	B1130	21				97,000	0,00 %	NC				97,000	0	0	0
BTA 7,3% Dec 2027	TN0008000770	B1227	21				91,050	0,00 %	NC				91,050	0	0	0
BTA 7,5% Janv 2028	TN0008000796	B0128	21				100,000	0,00 %	NC				100,000	0	0	0
BTA 8% Mars 2033	TN0008000804	B0333	21				100,000	0,00 %	NC				100,000	0	0	0
BTA 7,5% Dec 2028	TN0008000812	B1228	21				100,000	0,00 %	NC				100,000	0	0	0
BTA 8% Nov 2025	TNOXRGYG8R18	B1125	21				99,350	0,00 %	NC				98,500	2	4	4 051
BTA 8,8% Sept 2032	TNJL4N15D7B2	B0932	21				100,000	0,00 %	NC				100,000	0	0	0
BTA 8% Janv 2029	TNHUVZNLATV4	B0129	21				100,000	0,00 %	NC				100,000	0	0	0
BTA 8,25% Juin2031	TNN0500RH1F1	B0631	21				100,000	0,00 %	NC				100,000	0	0	0
BTA 9% sept 2029	TNLRQIPQ0Y4	B0929	21				100,000	0,00 %	NC				100,000	0	0	0
BTA 9,4% aout 2033	TNNUS2JABSF6	B0833	21				100,000	0,00 %	NC				100,000	0	0	0
BTA 9,5% aout 2035	TN19GXXADLDO	B0835	21				100,000	0,00 %	NC				100,000	0	0	0
BTA 9,70% Oct 2027	TN9EGH9CQ82	B1027	21				100,000	0,00 %	NC				100,000	0	0	0
BTA 9,87% Oct 2031	TNOODT102PF5	B1031	21				100,000	0,00 %	NC				100,000	0	0	0
BTA 9,80% Oct 2028	TN875F5T9RO3	B1028	21				100,000	0,00 %	NC				100,000	0	0	0
BTA 9,89% Juin2033	TNISBPOGW9F1	B0633	21				100,000	0,00 %	NC				100,000	0	0	0
BTA 9,90% Dec 2034	TNXJGTXAROH4	B1234	21				100,000	0,00 %	NC				100,000	0	0	0
BTA 9,87% Janv2032	TNCYAU1LJ413	B0132	21				101,590	0,00 %	NC				100,000	5	47 500	48 834 136
BTA 9,83% mars2034	TNV7HGOQTYL8	B0334	21				100,000	0,00 %	NC				100,000	0	0	0
BTA 9,28% juin2028	TNL8K8A9Q440	B0628	21				100,000	0,00 %	NC				100,000	0	0	0
BTA 9,49% juin2034	TNBF55VWBO32	B0634	21				100,000	0,00 %	NC				100,000	0	0	0
BTA 9,37% juin2029	TNNC6SZ1UFM6	B0629	21				100,000	0,00 %	NC				100,000	0	0	0
ENAT2021 8,70%A PP	TN0008000820	NA26	21				97,500	0,00 %	NC				99,130	7	7 137	75 711
E NAT 2021 8,80% B	TN0008000838	NB26	21				100,000	0,00 %	NC				100,000	8	195 500	20 973 322
E NAT 2021 8,90% C	TN0008000846	NC28	21				93,000	0,00 %	NC				93,000	0	0	0
ENAT22021 8,70%APP	TN0008000887	NA226	21				97,000	0,00 %	NC				95,000	1	7	70
ENAT2 2021 8,80% B	TN0008000895	NB226	21				100,000	0,00 %	NC				100,000	2	50 000	5 253 151
ENAT2 2021 8,90% C	TN0008000903	NC228	21				95,000	0,00 %	NC				96,000	3	11	11 149
ENAT2 HASSAN21 APP	TN0008000853	NH226	21				100,000	0,00 %	NC				100,000	0	0	0
ENAT32021 8,70%APP	TNZBXQU5RZ91	NA3F6	21				96,500	0,00 %	NC	96,500			99,990	23	285 078	2 920 399
ENT32021T+2,45%APP	TNSUXW7EBUQ0	NA3V6	21				95,000	0,00 %	NC				100,000	2	255	2 470
ENAT3 2021 8,80% B	TNYZ06UGUZ33	NB3F6	21				93,000	0,00 %	NC				100,000	3	6 495	665 722
ENAT32021 T+2,55%B	TN5QHXZ8T348	NB3V6	21				100,000	0,00 %	NC				100,000	1	50 000	5 082 214
ENAT3 2021 8,90% C	TN3QL5M1QLW6	NC3F8	21				100,000	0,00 %	NC				100,000	0	0	0
ENAT32021 T+2,65%C	TNJP2LP1CVE1	NC3V8	21				100,000	0,00 %	NC				100,000	0	0	0
ENAT3 HASSAN21 APP	TNE5I87AY2T5	NHA36	21				100,000	0,00 %	NC				100,000	0	0	0
ENAT3 HASSAN2021 B	TNVSDDL2VYJ5	NHB36	21				100,000	0,00 %	NC				100,000	0	0	0
ENAT3 HASSAN2021 C	TNJQ3VIAM1R9	NHC38	21				100,000	0,00 %	NC				100,000	0	0	0
ENAT1 2022 A 8,80%	TNPSLQPEJVO7	NAF27	21				93,500	0,00 %	NC	93,500			93,500	31	335 537	3 627 871
ENAT1 2022A T+2,4%	TNLEG08CKWX3	NAV27	21				92,500	0,00 %	NC				92,500	0	0	0
ENAT1 2022 B 8,90%	TNHG2VXQ3BG0	NBF29	21				100,000	0,00 %	NC				100,000	5	82 462	6 809 602
ENAT1 2022B T+2,5%	TNOOU20VQY55	NBV29	21				100,000	0,00 %	NC				100,000	0	0	0
ENAT1 2022 C 9,10%	TN5XXZ454U2	NCF32	21				99,000	0,00 %	NC				94,000	3	7 559	809 249
ENAT1 2022CT+2,65%	TNQHMI7RIBR5	NCV32	21				100,000	0,00 %	NC				100,000	0	0	0
ENAT1 HASSAN2022 A	TNCDR74CL701	NHA27	21				100,000	0,00 %	NC				100,000	0	0	0
ENAT1 HASSAN2022 B	TNBHB9XIP394	NHB29	21				100,000	0,00 %	NC				100,000	0	0	0
ENAT1 HASSAN2022 C	TNW1CN5IMST4	NHC32	21				100,000	0,00 %	NC				100,000	0	0	0
ENAT22022 9,25%APP	TNJ1M1ZAWYGS	NA2F7	21				100,000	0,00 %	NC				100,000	16	132 071	1 386 945
ENT2 22 T+2,15%APP	TNQCK0BPZ5A4	NA2V7	21				100,000	0,00 %	NC				100,000	1	1 000	10 918
ENAT2 2022 9,35% B	TNQVHB5WZ2K2	NB2F9	21				100,000	0,00 %	NC				100,000	1	250	26 588
ENAT22022 T+2,2% B	TNFOWIRG8H7	NB2V9	21				100,000	0,00 %	NC				100,000	0	0	0
ENAT2 2022 9,60% C	TNI9EO2MTU05	NC2F2	21				99,270	0,00 %	NC				99,270	0	0	0
ENAT2 2022T+2,40%C	TN11TIB0EPV4	NC2V2	21				100,000	0,00 %	NC				100,000	0	0	0
ENAT2 HASSAN22 APP	TNM46OWVRPO6	NH2A7	21				65,000	0,00 %	NC				65,000	0	0	0
ENAT2 HASSAN2022 B	TNU9AUB15T16	NH2B9	21				100,000	0,00 %	NC				100,000	0	0	0
ENAT2 HASSAN2022 C	TN714WHHNWN4	NH2C2	21				100,000	0,00 %	NC				100,000	0	0	0
ENAT32022 9,25%APP	TNXNSU5ILBI2	NA3F7	21				93,000	0,00 %	NC				93,500	1	500	4 987
ENT3 22 T+2,15%APP	TNWL1ODSWXK1	NA3V7	21				99,000	0,00 %	NC				99,000	0	0	0
ENAT3 2022 9,35% B	TNRGVSC8DE36	NB3F9	21				100,170	0,00 %	NC				100,000	2	80 000	8 577 162
ENAT32022 T+2,2% B	TNOJN6PVVH38	NB3V9	21				100,000	0,00 %	NC				100,000	0	0	0
ENAT3 2022 9,60% C	TN4A4WPDZOC1	NC3F2	21				100,000	0,00 %	NC				100,150	1	80	8 372
ENAT3 2022T+2,40%C	TNIZ090ISG66	NC3V2	21				100,000	0,00 %	NC				100,000	0	0	0
ENAT42022 9,35%APP	TNOAYHSVTHY1	NA4F7	21				95,000	0,00 %	NC				93,000	16	14 903	150 053
ENT4 2022 T+2% APP	TN2MVOGUKOAA5	NA4V7	21				94,000	0,00 %	NC				94,000	0	0	0
ENAT4 2022 9,4% B	TNWRCVSYL730	NB4F9	21				94,000	0,00 %	NC				94,000	0	0	0
ENAT42022T+2,05% B	TN7PM93UZP50	NB4V9	21				100,000	0,00 %	NC				100,000	2	132 000	13 720 512
ENAT4 2022 9,60% C	TNEFC8MXYZ3	NC4F2	21				100,000	0,00 %	NC				100,000	0	0	0
ENAT4 2022T+2,25%C	TNVF5FLG1FH4	NC4V2	21				100,000	0,00 %	NC				100,000	0	0	0
ENAT4HASSAN2022APP	TNA3G5IE2961	NH4A7	21				100,000	0,00 %	NC				100,000	0	0	0
ENAT4 HASSAN2022 C	TNQR5G236GA1	NH4C2	21				100,000	0,00 %	NC				100,000	0	0	0
ENAT12023 9,75%APP	TN6DQ00JBLT7	NAF28	21				100,000	0,00 %	NC				92,030	8	92 281	944 894
ENT12023T+1,7% APP	TNBVTZTD1920	NAV28	21				91,000	0,00 %	NC				96,000	1	110	1 096
ENAT1 2023 9,8% B	TNCGJF5TW027	NBF30	21				93,500	0,00 %	NC				93,500	0	0	0
ENAT12023T+1,75% B	TN3C6DVVEM76	NBV30	21				100,000	0,00 %	NC				100,000	0	0	0
ENAT1 2023 9,95% C	TNTKTE05CIW5	NCF33	21				99,000	0,00 %	NC				99,000	0	0	0
ENAT1 2023T+1,95%C	TNHZAONAPWF9	NCV33	21				100,620	0,00 %	NC				100,620	0	0	0
ENAT1HASSAN2023APP	TNJ775UL9423	NHA28	21				100,000	0,00 %	NC				100,000	0	0	0
ENAT1 HASSAN2023 B	TN36Q8OXFKB7	NHB30	21				100,000	0,00 %	NC				100,000	0	0	0
ENAT22023 9,75%APP	TNN															

Séance du jour														Année 2025			
Valeur	Emetteur	Code ISIN	MNEMO	Groupe	Echanges	Quantité	Capitaux en TND	Clôture en %	Var. du Jour	Indicateur	VWAP Veille en %	VWAP en %	Var. VWAP	Ouverture en %	Echanges	Quantité	Capitaux en TND
BTE0930 5.85%AP20	BTE	TN0001300607	BE10B	21				100,000	0,00 %	NC				100,000	0	0	0
BTE0232 6.25%P20	BTE	TN0001300623	BE11F	21				100,000	0,00 %	NC				100,000	0	0	0
BTEB0127 11.5%P7-2	BTE	TN0001300680	BE9BF	21				100,000	0,00 %	NC				100,000	0	0	0
BTEB0127T+3.25P7-2	BTE	TN0001300698	BE9BV	21				100,000	0,00 %	NC				100,000	0	0	0
BSA0627 8.75% P5PP	BIAT	TN059Z110G78	B22AF	21				100,000	0,00 %	NC				100,000	0	0	0
BSA0627T+2.55%P5PP	BIAT	TN2XZZTDCR70	B22AV	21				100,000	0,00 %	NC				100,000	0	0	0
BSB0627 8.75% P5	BIAT	TNBLRFH96SL4	B22BF	21				100,130	0,00 %	NC				100,130	0	0	0
BSB0627T+2.55% P5	BIAT	TNUALDKV3BS3	B22BV	21				100,000	0,00 %	NC				100,000	0	0	0
BSC0627 9.15% IF5	BIAT	TNODT45XV9P9	B22CF	21				98,440	0,00 %	NC				98,440	0	0	0
BSC0627T+2.95% IF5	BIAT	TN9MG9S138K0	B22CV	21				102,440	0,00 %	NC				99,970	6	537	59 475
BSD0629 9.20% P7-2	BIAT	TN8J8QFA4123	B22DF	21				100,000	0,00 %	NC				100,000	0	0	0
BSD0629 T+3% P7-2	BIAT	TNGOJL11N67	B22DV	21				100,000	0,00 %	NC				100,000	0	0	0
BSE0629 9.45% IF7	BIAT	TNPZ2BZUFO23	B22EF	21				100,000	0,00 %	NC				100,000	0	0	0
BSE0629T+3.25% IF7	BIAT	TN4IAOG12753	B22EV	21				100,000	0,00 %	NC				100,000	0	0	0
BSF0632 9.60%P10-5	BIAT	TNGQ611JKPR4	B22FF	21				100,000	0,00 %	NC				100,000	0	0	0
BSF0632T+3.35P10-5	BIAT	TNDIJUT047VF9	B22FV	21				100,180	0,00 %	NC				100,180	0	0	0
BSG0632 9.70% IF10	BIAT	TNFSFT39R800	B22GF	21				100,760	0,00 %	NC				100,760	0	0	0
BSG0632T+3.45%IF10	BIAT	TNHD4NKEWF69	B22GV	21				100,000	0,00 %	NC				100,000	0	0	0
BH SC0326 10.3P7-2	BH BANK	TN0001901115	B59CF	21				100,000	0,00 %	NC				100,000	0	0	0
BH SC0326T+2.6P7-2	BH BANK	TN0001901123	B59CV	21				100,000	0,00 %	NC				100,000	0	0	0
BHSA1026T+2.55P5-1	BH BANK	TNSH8NXC1WC4	BS21A	21				100,860	0,00 %	NC				101,490	2	70	3 716
BHSB1026T+2.7%INF5	BH BANK	TNIHW049ARG5	BS21B	21				100,000	0,00 %	NC				100,000	0	0	0
BH SC1028 9.1%P7-2	BH BANK	TN0PIDORGA6E	BS21C	21				100,000	0,00 %	NC				99,240	2	2 246	187 021
BHSD1028T+2.9%P7-2	BH BANK	TNA4HARL4UU5	BS21D	21				100,000	0,00 %	NC				100,000	0	0	0
STB0528T+1.75%AP20	STB	TN0002601003	STB8C	21				100,000	0,00 %	NC				100,000	0	0	0
STB0533 T+2.0%AP25	STB	TN0002601011	STB8D	21				100,000	0,00 %	NC				100,000	0	0	0
STB SC1126 11%P7-2	STB	TN0002601169	S91CF	21				100,150	0,00 %	NC				100,150	0	0	0
STBSC1126T+2.8P7-2	STB	TN0002601177	S91CV	21				100,000	0,00 %	NC				100,000	0	0	0
STBSD1126 11.5%IF7	STB	TN0002601185	SB91D	21				100,000	0,00 %	NC				100,000	0	0	0
STB SC0427 11%P7-2	STB	TN0002601219	S20CF	21				100,150	0,00 %	NC				100,150	0	0	0
STBSA0127 8.7% AP5	STB	TNWQSQOMZ65V8	S21AF	21				99,520	0,00 %	NC				99,520	0	0	0
STBSA0127T+2.3%AP5	STB	TN8X3GZLYOR8	S21AV	21				98,820	0,00 %	NC				99,300	2	140	5 722
STBSB0127 8.95%IF5	STB	TNTGLIP3KDL6	S21BF	21				100,000	0,00 %	NC				100,000	0	0	0
STBSB0127T+2.55IF5	STB	TN4UMLPL967X2	S21BV	21				100,000	0,00 %	NC				100,000	0	0	0
STBSC0127 9.1% AP5	STB	TNXFR5BNBPM9	S21CF	21				100,000	0,00 %	NC				100,000	0	0	0
STBSC0127T+2.7%AP5	STB	TN2MYCP047G7	S21CV	21				100,000	0,00 %	NC				100,000	0	0	0
STBSD0127 9.35%IF5	STB	TNL6ZLXNMEP5	S21DF	21				100,000	0,00 %	NC				100,000	1	2 200	224 227
STBSE0127 8.7% AP5	STB	TNOR77XCOAH0	S21EF	21				100,000	0,00 %	NC				100,000	0	0	0
BNASB0825 8.5%P7-2	BNA	TN0003100773	BNSBF	21				100,000	0,00 %	NC				100,000	0	0	0
BNASB825T+2.25P7-2	BNA	TN0003100781	BNSBV	21				100,000	0,00 %	NC				100,000	0	0	0
AB0528 7.0%AP20	AB	TN0003400330	ABSBB	21				100,000	0,00 %	NC				100,000	0	0	0
AB0825 T+0.85%AP15	AB	TN0003400405	AB825	21				100,000	0,00 %	NC				100,000	0	0	0
AB SA0226 9% AP5PP	AB	TN0003400652	ABS3A	21				98,500	0,00 %	NC				98,500	0	0	0
AB SB0226 9.2% AP5	AB	TN0003400660	ABS3B	21				99,990	0,00 %	NC				99,200	4	96 200	1 964 667
ABSC0228 9.4%AP7-2	AB	TN0003400678	ABS3C	21				100,000	0,00 %	NC				100,000	0	0	0
AB SA0428T+2.7P7-2	AB	TN0003400686	ABS1A	21				100,000	0,00 %	NC				100,000	0	0	0
AB SB0431T+2.8AP10	AB	TN0003400694	ABS1B	21				100,000	0,00 %	NC				100,000	0	0	0
ABSA1028 10.05%AP5	AB	TNDE9EH75A12	AB3AF	21				100,000	0,00 %	NC				100,000	2	11 500	945 221
ABSA1028T+2.15%AP5	AB	TNL8PGUB9C93	AB3AV	21				100,000	0,00 %	NC				100,000	0	0	0
ABSC1030 10.2%P7-2	AB	TN5PTKYMCD13	AB3CF	21				100,000	0,00 %	NC				100,000	0	0	0
ABSC1030T+2.3%P7-2	AB	TNTMJ1DJ4SH4	AB3CV	21				100,000	0,00 %	NC				100,000	0	0	0
ABSD1030 10.3% IF7	AB	TN0GGA4F4RX47	AB3DF	21				100,000	0,00 %	NC				100,000	0	0	0
ABSD1030 T+2.4%IF7	AB	TNR3ZRJWC984	AB3DV	21				100,000	0,00 %	NC				100,000	0	0	0
ATB0527T+1.75%AP20	ATB	TN0003600491	ATB7C	21				100,000	0,00 %	NC				100,000	0	0	0
ATB0532T+2.0%AP25	ATB	TN0003600509	ATB7D	21				100,000	0,00 %	NC				100,000	0	0	0
ATB0529 5.9%P20-5	ATB	TN0003600582	ATB82	21				100,000	0,00 %	NC				100,000	0	0	0
ATBSB0328T+2.1AP10	ATB	TN0003600657	ATBSB	21				100,000	0,00 %	NC				100,000	0	0	0
UIB0729 5.85%AP20	UIB	TN0003900248	UB91C	21				95,000	0,00 %	NC				100,000	2	319	7 922
UIB0831 6.3%P20	UIB	TN0003900263	UI11B	21				91,570	0,00 %	NC				90,330	7	2 457	81 753
UIB0133 6.70% AP20	UIB	TN0003900305	UB21C	21				100,000	0,00 %	NC				100,000	0	0	0
BTQ0230 5.85%P20	BTQ	TN0004620142	BTQ9D	21				100,000	0,00 %	NC				100,000	0	0	0
BTQ0130 T+2.5% AP5	BTQ	TN3Z8RRR997	BTK24	21				100,000	0,00 %	NC				100,000	1	8 000	835 329
WIBIC0626 10.75%P7	WIFACK INTERNATIONAL BANK	TN0007200199	WB19C	21				98,000	0,00 %	NC				98,000	0	0	0
WIB ID 0626 11%P7	WIFACK INTERNATIONAL BANK	TN0007200207	WB19D	21				95,000	0,00 %	NC				95,000	0	0	0
WIB A 0128 9.25%AP5	WIFACK INTERNATIONAL BANK	TNR4CLXNS261	WB22A	21				100,000	0,00 %	NC				100,000	0	0	0
WIBB0130 9.75%P7-2	WIFACK INTERNATIONAL BANK	TNGK3B3UUB12	WB22B	21				100,000	0,00 %	NC				100,000	0	0	0
WC0133 10.25%P10-2	WIFACK INTERNATIONAL BANK	TNMC9HTIB5A4	WB22C	21				100,000	0,00 %	NC				100,000	0	0	0
ABC B0725 8.4%P7-2	ABC TUNISIE	TN0007780034	ABC8F	21				100,000	0,00 %	S				100,000	0	0	0
ABC B0725T+2.4P7-2	ABC TUNISIE	TN0007780042	ABC8V	21				100,000	0,00 %	S				100,000	0	0	0
ABCC0725T+2,5 INF7	ABC TUNISIE	TN0007780059	ABCCV	21				100,000	0,00 %	S				100,000	0	0	0
ABCB0627 11.5%P7-2	ABC TUNISIE	TN0007780075	AC20B	21				100,000	0,00 %	NC				104,900	1	920	61 218
TLFSB 0126 11%P7-2	TUNISIE LEASING ET FACTORING	TN0002102085	T85BF	21				100,600	0,00 %	NC				100,600	0	0	0
TLFSB 0126T+3%P7-2	TUNISIE LEASING ET FACTORING	TN0002102093	T85BV	21				100,000	0,00 %	NC				100,000	0	0	0
TL B0626 11.7%P7-2	TUNISIE LEASING ET FACTORING	TN0002102127	T91BF	21				102,630	0,00 %	NC				102,630	0	0	0
TLS S0126 10.25%P5	TUNISIE LEASING ET FACTORING	TN0002102143	T20SF	21				100,000	0,00 %	NC				100,000	0	0	0
TLFA0426 9.70%AP5	TUNISIE LEASING ET FACTORING	TN0002102150	T211A	21				99,510	0,00 %	NC				100,000	1	100	2 031
TLF SA1026 9.8%AP5	TUNISIE LEASING ET FACTORING	TNZSBU7F6WY7	T215A	21				100,880	0,00 %	NC				100,000	1	500	20 831
TLF 0427 9.6% AP5	TUNISIE LEASING ET FACTORING	TNYJL6N2AEP6	TL22F	21				100,440	0,00 %	NC				100,440	0	0	0
TLF0427 T+2.75%AP5	TUNISIE LEASING ET FACTORING	TNKU48FZVRH1	TL22V	21				100,000	0,00 %	NC				100,000	0	0	0
TLF 1027 10% AP5	TUNISIE LEASING ET FACTORING	TNXIY8MEDJ3	T222F	21				100,000	0,00 %	NC				100,000	0	0	0
TLF1027 T+2.75%AP5	TUNISIE LEASING ET FACTORING	TNR099VZUY8	T222V	21				100,000	0,00 %	NC				100,000	0	0	0
TLF0428 10.55% AP5	TUNISIE LEASING ET FACTORING	TN99P72UERY9	TL231	21				100,000	0,00 %	NC				100,000	0	0	0
TLF0129 10.70% AP5	TUNISIE LEASING ET FACTORING	TNMCJHUZPRD0	TL2														

37 386 335

Capitaux traités sur l'année en TND

Cotation électronique

Echanges	Quantité	Capitaux en TND
2 354	1 800 081	4 794 237

Répartition par catégorie de donneurs d'ordres

Achat	Echanges	Quantité	Capitaux en TND	Capitaux en %
T. Libre	2 252	1 718 826	4 582 979	95,59%
T. Géré	101	80 255	209 099	4,36%
Etranger Géré	1	1 000	2 160	0,05%
Total	2 354	1 800 081	4 794 237	100,00%

Vente	Echanges	Quantité	Capitaux en TND	Capitaux en %
T. Libre	1 937	1 524 808	4 057 838	84,64%
T. Géré	392	253 773	671 687	14,01%
Etranger Géré	25	21 500	64 713	1,35%
Total	2 354	1 800 081	4 794 237	100,00%

Cotation sur Panneaux : Les enchères

Echanges	Quantité	Capitaux en TND
137	1 862 000	32 592 097

Répartition par catégorie de donneurs d'ordres

Achat	Echanges	Quantité	Capitaux en TND	Capitaux en %
T.Libre	115	1 713 277	31 616 361	97,01%
T.Géré	22	148 723	975 736	2,99%
Total	137	1 862 000	32 592 097	100,00%

Vente	Echanges	Quantité	Capitaux en TND	Capitaux en %
T.Géré	24	411 748	22 126 299	67,89%
T.Libre	113	1 450 252	10 465 798	32,11%
Total	137	1 862 000	32 592 097	100,00%

Le Marché Hors Cote : Activité par valeur sur le système de cotation électronique

Séance du jour												Année 2025					
Valeur	Code ISIN	MNEMO	Groupe	Echanges	Quantité	Capitaux en TND	Clôture	Var. du Jour	Indicateur	VWAP Veille	VWAP	Var. VWAP	Ouverture	Rendement annuel	Echanges	Quantité	Capitaux en TND
SITEX	TN0004300307	SITEX	13				2,500	2,88 %	H				3,350	-25,37 %	10	1 170	4 151
STE TUN. DU SUCRE	TN0006170013	STS	13				8,590	-2,94 %	B				11,620	-26,08 %	24	1 356	13 842
BNA ASSURANCES	TN0007680010	AMI	13	64	69 734	220 359	3,160	2,93 %		3,070	3,160	2,93 %	2,450	28,98 %	2 309	1 797 247	4 776 195
Total				64	69 734	220 359									2 343	1 799 773	4 794 188

Lignes secondaires

Séance du jour										Année 2025		
Emetteur / Valeur	Code ISIN	MNEMO	Groupe	Echanges	Quantité	Capitaux en TND	Dernier cours	Indicateur		Echanges	Quantité	Capitaux en TND
BNA ASSURANCES												
AMI DA 1/4 110817	TN0007680044	AMI17	33					NC		0	0	0
AMI DA27/35 241120	TN0007680051	AMI20	33	1	30	35	1,150			11	308	49
Total				1	30	35				11	308	49