

## Sommaire

## Page

**-Indicateurs de la séance & Activité des marchés**

2

**-Palmarès de la Séance**

3

**-Activité des marchés sur l'année**

4

**-Le Marché Principal**

5

· Activité sur l'année par compartiment et par groupe de cotation

5

· Activité détaillée par valeur

6

· Répartition du volume des transactions sur l'année par catégorie de donneurs d'ordres

8

**-Le Marché Obligataire**

10

**-Le Marché Hors-cote**

13

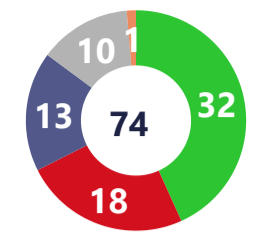
Capitaux traités en TND		
Séance du jour	Cumul annuel 2025	
14 598 480 Total	2 110 556 704 Total	41,51 %
13 599 973 Cote : Titres de Capital	922 982 444 Cote : Titres de Capital	38,81 %
0 Cote : Titres de créance	264 403 603 Cote : Titres de créance	353,64 %
67 882 Hors Cote	16 018 906 Hors Cote	135,72 %
930 626 Enregistrements	904 374 168 Enregistrements	18,76 %
0 Déclarations	2 777 583 Déclarations	1573,65K%

Quantités traitées		
Séance du jour	Cumul annuel 2025	
1 300 261 Total	143 425 501 Total	21,03 %
1 204 146 Cote: Titres de capital	102 007 934 Cote: Titres de capital	34,07 %
0 Cote: Titres de Créance	3 173 407 Cote: Titres de créance	212,39 %
23 327 Hors Cote	3 272 662 Hors cote	149,07 %
72 788 Enregistrements	34 970 591 Enregistrements	-12,76 %
0 Déclarations	907 Déclarations	12857,14 %

Nombre de Transactions		
Séance du jour	Cumul annuel 2025	
2 429 Total	244 181 Total	44,01 %
2 397 Cote: Titres de capital	240 752 Cote: Titres de capital	44,57 %
0 Cote : Titres de créance	366 Cote : Titres de créance	-71,09 %
17 Hors cote	2 377 Hors cote	122,57 %
15 Enregistrements	683 Enregistrements	-0,87 %
0 Déclarations	3 Déclarations	50,00 %

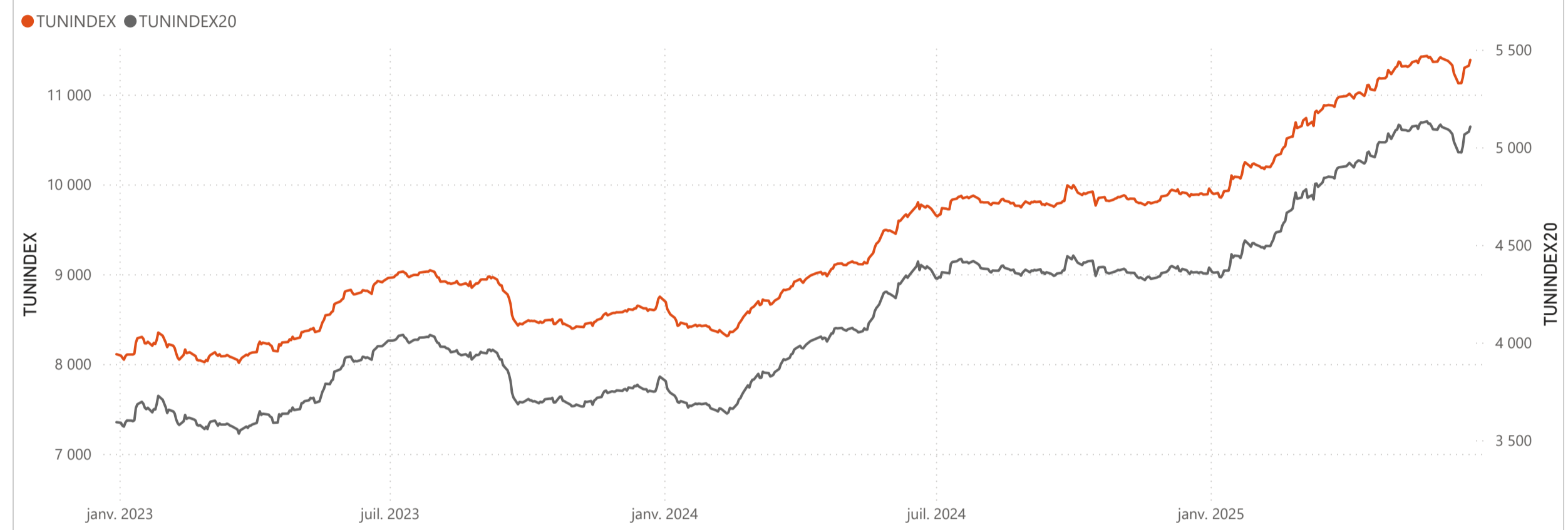
Cap. Boursière en MD	
29 455	
0,42 % Var. Jour	11,29 % Var. annuelle

Marchés	Echanges Bloc	Quantité Bloc	Capitaux Bloc	Echanges	Quantité	Capitaux en TND
Marché Principal	2	168 000	2 493 200	2 397	1 204 146	13 599 973

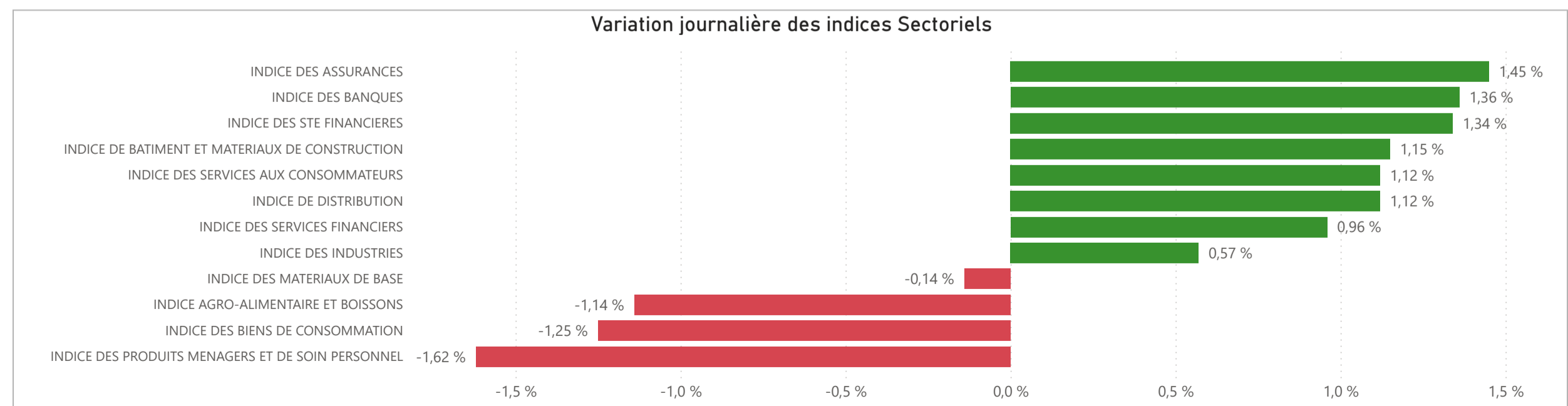


● Hausse ● Baisse ● Inchangé ● NC ● Suspendu

TUNINDEX	0,57 %	14,39 %	Plus haut de l'année	Plus bas de l'année	TUNINDEX20	0,51 %	16,47 %	Plus haut de l'année	Plus bas de l'année
11 386,45	Var. du Jour	Var. année	11 430,38	9 852,65	5 105,88	Var. du Jour	Var. année	5 133,07	4 334,94
			26/05/2025	08/01/2025				26/05/2025	08/01/2025



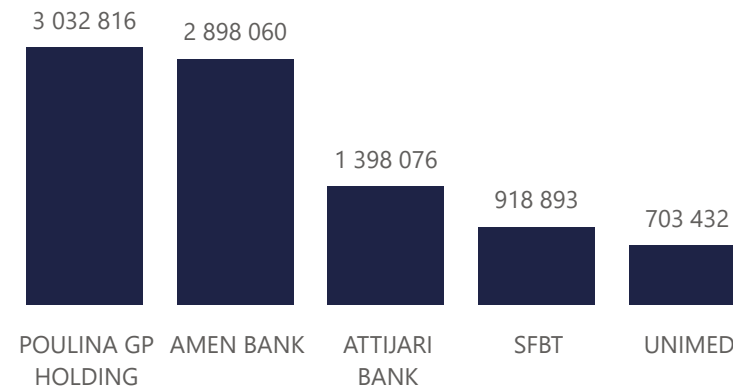
INDICES SECTORIELS	Indice du Jour	Indice Veille	Var. du Jour	Var. sur l'année	Poids dans TUNINDEX	Plus haut de l'année	Plus bas de l'année
INDICE DES STE FINANCIERES	8 398,03	8 286,86	1,34 %	12,37 %	57,88 %	07/05/2025	8 558,58
INDICE DES BANQUES	7 744,06	7 640,05	1,36 %	11,75 %	51,09 %	07/05/2025	7 996,84
INDICE DES ASSURANCES	16 368,10	16 134,29	1,45 %	7,60 %	3,26 %	20/05/2025	16 610,53
INDICE DES SERVICES FINANCIERS	15 916,01	15 764,80	0,96 %	27,26 %	3,53 %	05/06/2025	16 012,71
INDICE DES SERVICES AUX CONSOMMATEURS	3 717,91	3 676,65	1,12 %	18,85 %	3,47 %	24/06/2025	3 717,91
INDICE DE DISTRIBUTION	5 857,55	5 792,54	1,12 %	18,85 %	3,47 %	24/06/2025	5 857,55
INDICE DES BIENS DE CONSOMMATION	10 251,46	10 381,17	-1,25 %	26,77 %	23,72 %	20/06/2025	10 413,06
INDICE AGRO-ALIMENTAIRE ET BOISSONS	12 693,67	12 839,59	-1,14 %	28,71 %	18,19 %	20/06/2025	12 932,67
INDICE DES PRODUITS MENAGERS ET DE SOIN PERSONNEL	3 205,38	3 258,12	-1,62 %	20,76 %	5,53 %	04/06/2025	3 262,12
INDICE DES INDUSTRIES	1 814,22	1 803,96	0,57 %	-1,25 %	10,05 %	14/02/2025	1 868,46
INDICE DE BATIMENT ET MATERIAUX DE CONSTRUCTION	768,32	759,57	1,15 %	-5,19 %	3,92 %	14/01/2025	838,63
INDICE DES MATERIAUX DE BASE	6 304,48	6 313,44	-0,14 %	23,47 %	2,76 %	19/06/2025	6 414,59



Valeurs les plus actives

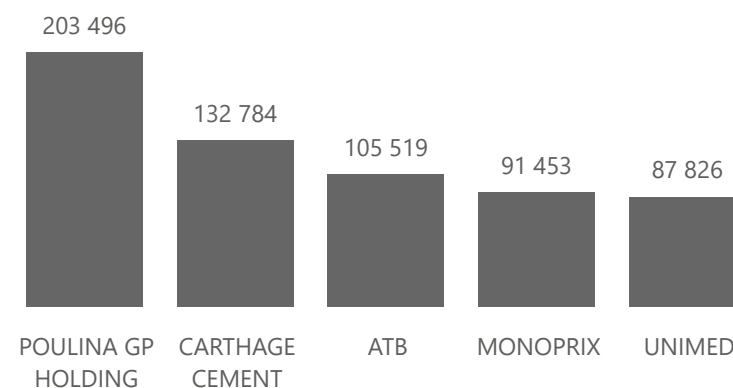
Valeur	Compartiment	Groupe	Capitaux en TND
POULINA GP HOLDING	A	11	3 032 816
AMEN BANK	A	11	2 898 060
ATTIJARI BANK	A	11	1 398 076
SFBT	A	11	918 893
UNIMED	A	11	703 432

Capitaux en TND



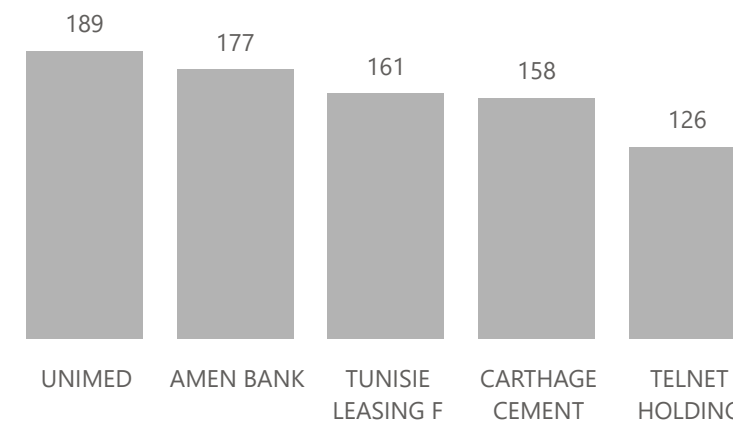
Valeur	Compartiment	Groupe	Quantité
POULINA GP HOLDING	A	11	203 496
CARTHAGE CEMENT	A	11	132 784
ATB	A	11	105 519
MONOPRIX	B	12	91 453
UNIMED	A	11	87 826

Quantité



Valeur	Compartiment	Groupe	Echanges
UNIMED	A	11	189
AMEN BANK	A	11	177
TUNISIE LEASING F	B	11	161
CARTHAGE CEMENT	A	11	158
TELNET HOLDING	B	11	126

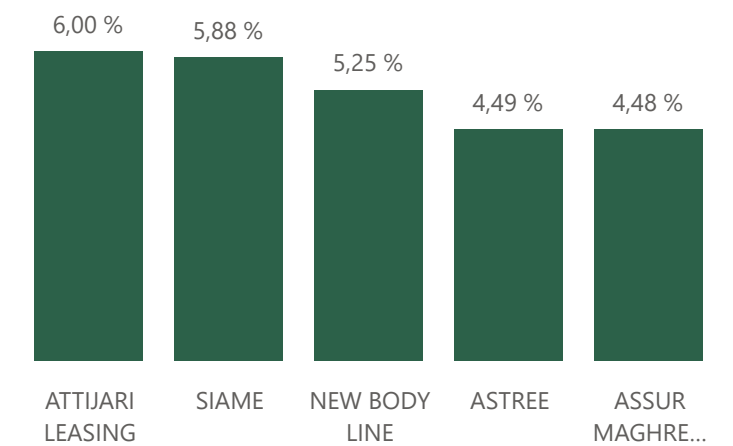
Echanges



Principaux écarts

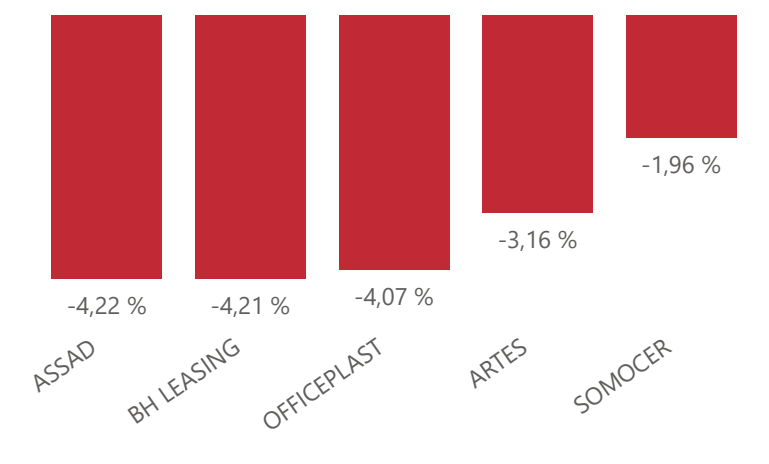
Valeur	Groupe	Cours de Clôture	Var. du Jour
ATTIJARI LEASING	11	26,500	6,00 %
SIAME	11	2,880	5,88 %
NEW BODY LINE	11	4,210	5,25 %
ASTREE	12	44,930	4,49 %
ASSUR MAGHREBIA	12	51,530	4,48 %

Top 5 hausses



Valeur	Groupe	Cours de Clôture	Var. du Jour
ASSAD	99	2,270	-4,22 %
BH LEASING	12	4,550	-4,21 %
OFFICEPLAST	12	1,650	-4,07 %
ARTES	11	9,200	-3,16 %
SOMOCER	99	0,500	-1,96 %

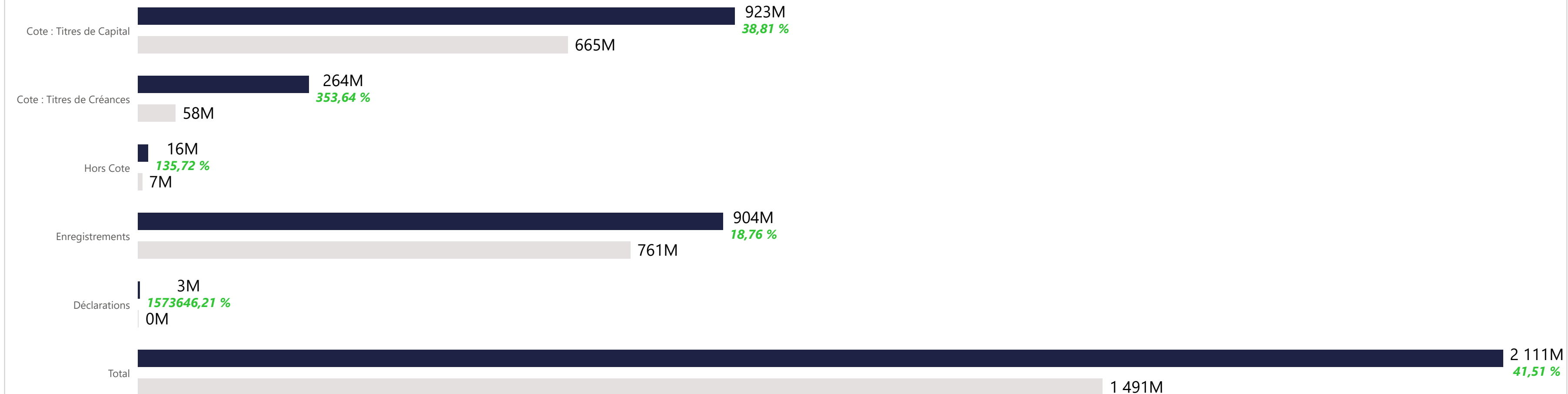
Top 5 baisses



Marchés	Echanges cumulés 2025	Echanges cumulés 2024	Variation	Quantité cumulée 2025	Quantité cumulée 2024	Variation	Capitaux cumulés 2025 en TND	Capitaux cumulés 2024 en TND	Variation
Cote : Titres de Capital	240 752	166 534	44,57 %	102 007 934	76 086 087	34,07 %	922 982 444	664 926 897	38,81 %
Cote : Titres de Créances	366	1 266	-71,09 %	3 173 407	1 015 860	212,39 %	264 403 603	58 284 811	353,64 %
Hors Cote	2 377	1 068	122,57 %	3 272 662	1 313 956	149,07 %	16 018 906	6 795 599	135,72 %
Enregistrements	683	689	-0,87 %	34 970 591	40 086 880	-12,76 %	904 374 168	761 488 368	18,76 %
Déclarations	3	2	50,00 %	907	7	12857,14 %	2 777 583	176	1573646,21 %
Total	244 181	169 559	44,01 %	143 425 501	118 502 790	21,03 %	2 110 556 704	1 491 495 852	41,51 %

### Evolution des capitaux traités en TND 2025/2024

● Capitaux 2025 ● Capitaux 2024



922 982 444

Capitaux traités en TND

Marché	Echanges	Quantité	Capitaux en TND
Cote : Titres de Capital	240 752	102 007 934	922 982 444

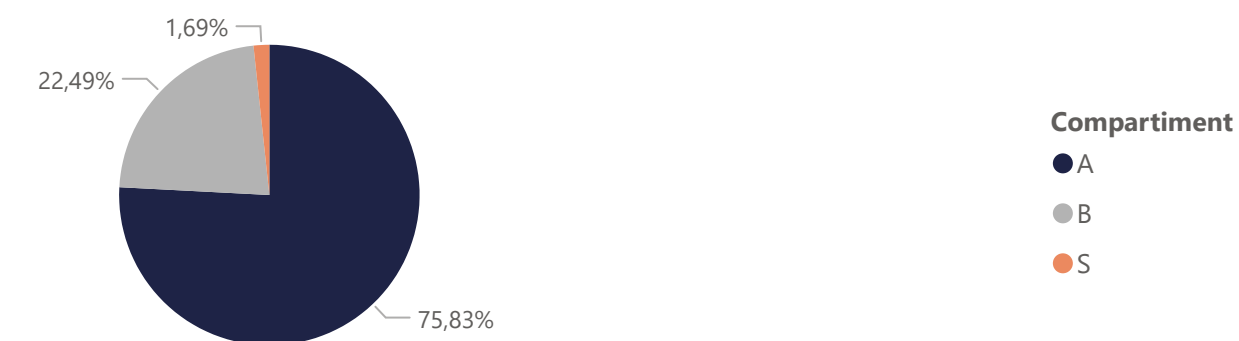
Répartition du volume entre Carnet d'ordres central et Marché de blocs

Marché	Echanges	Quantité	Capitaux en TND	Capitaux en %
Carnet d'ordres Central	240 706	92 908 614	790 189 036	85,61%
Marché de Blocs	46	9 099 320	132 793 407	14,39%
<b>Total</b>	<b>240 752</b>	<b>102 007 934</b>	<b>922 982 444</b>	<b>100,00%</b>



Répartition du volume par Compartiment

Compartiment	Echanges	Quantité	Capitaux en TND	Capitaux en %
A	156 356	65 119 933	699 860 436	75,83%
B	71 096	20 897 719	207 533 806	22,49%
S	13 300	15 990 282	15 588 202	1,69%
<b>Total</b>	<b>240 752</b>	<b>102 007 934</b>	<b>922 982 444</b>	<b>100,00%</b>



Répartition du volume par Groupe de cotation

Groupe de cotation	Echanges	Quantité	Capitaux en TND	Capitaux en %
11	202 382	79 151 608	845 151 782	91,57%
12	8 920	5 483 202	47 863 719	5,19%
99	12 924	15 987 496	15 588 137	1,69%
32	16 526	1 385 628	14 378 806	1,56%
<b>Total</b>	<b>240 752</b>	<b>102 007 934</b>	<b>922 982 444</b>	<b>100,00%</b>

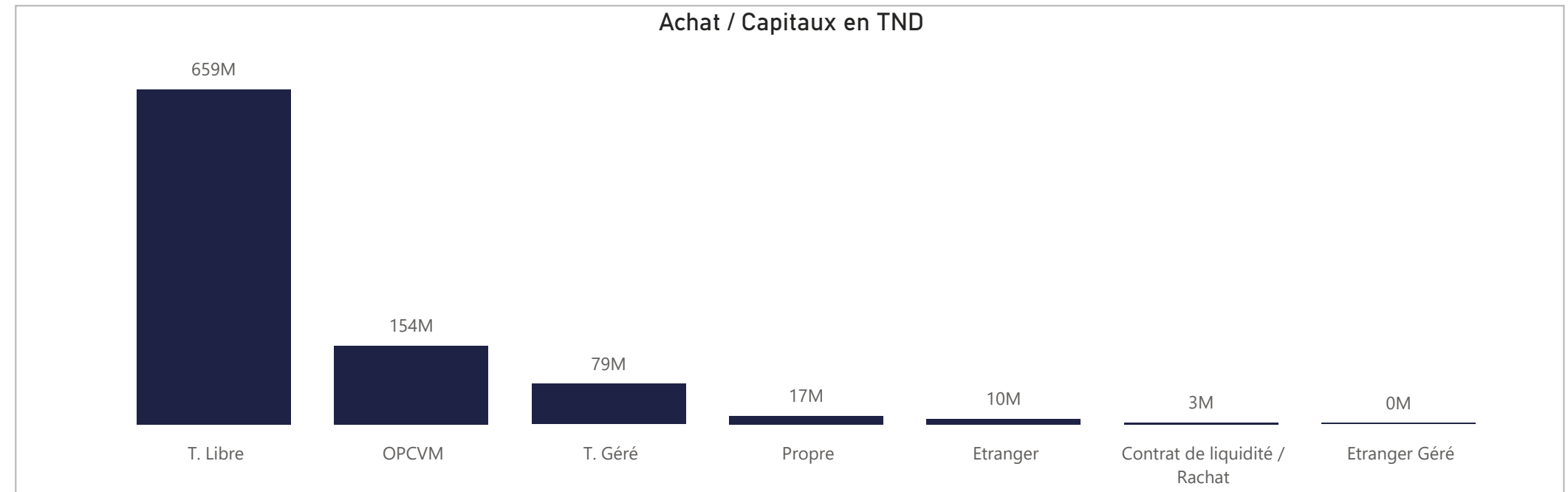


Séance du jour																				Année 2025								
SECTEUR/VALEUR	Code ISIN	MNEMO	Compartiment	Groupe	Mode de Cotation	Titres Admis	Cap. Boursière en MD	Cap. B En %	Echanges Bloc	Quantité Bloc	Capitaux Bloc en TND	Echanges	Quantité	Capitaux en TND	Clôture	Var. du Jour	Indicateur	VWAP Veille	VWAP	Var. VWAP	Ouverture	Rendement annuel	Echanges Bloc	Quantité Bloc	Capitaux Bloc en TND	Echanges	Quantité	Capitaux en TND
<b>BANQUES</b>						<b>846 256 529</b>	<b>12 389,97</b>	<b>42,06 %</b>	<b>0</b>	<b>0</b>	<b>0</b>	<b>532</b>	<b>278 895</b>	<b>5 270 543</b>								<b>4</b>	<b>488 547</b>	<b>11 848 896</b>	<b>46 681</b>	<b>17 698 833</b>	<b>240 133 515</b>	
BIAT	TN0001800457	BIAT	A	11	Continu	40 800 000	3 835,20	13,02 %				36	2 129	198 656	94,000	2,15 %		92,319	93,309	1,07 %	93,830	6,58 %			5 246	351 424	34 155 981	
ATTIJARI BANK	TN0001600154	TJARI	A	11	Continu	50 000 000	2 675,00	9,08 %				122	26 329	1 398 076	53,500	1,13 %		51,642	53,100	2,82 %	51,500	35,42 %			9 331	865 517	55 124 077	
BT	TN0002200053	BT	A	11	Continu	270 000 000	1 406,70	4,78 %				47	36 687	189 927	5,210	0,97 %		5,150	5,177	0,52 %	5,190	7,13 %			4 258	3 169 158	16 097 357	
AMEN BANK	TN0003400058	AB	A	11	Continu	34 920 000	1 347,56	4,58 %				177	76 074	2 898 060	38,590	1,55 %		37,998	38,095	0,26 %	36,900	13,52 %	2	84 670	3 005 785	9 755	1 715 975	65 745 843
UIB	TN0003900107	UIB	A	11	Continu	32 560 000	1 722,83	2,45 %				3	201	4 422	22,200	0,91 %		22,000	22,001	0,00 %	22,300	3,36 %	1	334 128	7 517 880	9 711	698 888	15 794 271
BNA	TN0003100609	BNA	A	11	Continu	64 000 000	533,76	1,81 %				74	22 550	185 935	8,340	2,08 %		8,094	8,245	1,87 %	8,180	14,18 %			6 248	2 656 698	23 219 924	
BH BANK	TN0001900604	BH	A	11	Continu	47 600 000	447,44	1,52 %				7	2 112	19 853	9,400	0,00 %		9,441	9,400	-0,43 %	12,700	-22,83 %			1 409	410 335	4 550 428	
STB	TN0002600955	STB	A	11	Continu	155 375 000	433,50	1,47 %				20	6 146	17 168	2,790	0,72 %		2,756	2,793	1,34 %	2,970	-6,06 %			5 155	3 460 851	9 620 058	
UBCI	TN0002400505	UBCI	A	12	Fixing	20 001 529	399,03	1,35 %							19,950	0,00 %	NC	19,950			21,500	-1,40 %	1	69 749	1 325 231	232	123 498	2 404 336
ATB	TN0003600350	ATB	A	11	Continu	100 000 000	338,00	1,15 %				33	105 519	353 542	3,380	0,90 %		3,320	3,351	0,93 %	2,800	20,71 %			3 093	4 118 955	12 594 121	
WIFACK INT BANK	TN0007200017	WIFAK	A	11	Continu	30 000 000	246,90	0,84 %				2	58	479	8,230	-0,84 %		8,300	8,266	-0,41 %	9,000	-8,56 %			289	58 702	504 598	
BTE (ADP)	TN0001300557	BTE	B	12	Fixing	1 000 000	4,05	0,01 %				11	1 090	4 425	4,050	-1,46 %		4,110	4,059	-1,24 %	3,350	20,90 %			694	68 832	322 521	
<b>AGRO ALIMENTAIRE ET BOISSONS</b>						<b>516 820 147</b>	<b>7 477,87</b>	<b>25,39 %</b>	<b>2</b>	<b>168 000</b>	<b>2 493 200</b>	<b>321</b>	<b>119 794</b>	<b>4 189 371</b>								<b>25</b>	<b>3 686 640</b>	<b>52 843 690</b>	<b>29 540</b>	<b>15 541 323</b>	<b>215 528 172</b>	
SFBT	TN0001100254	SFBT	A	11	Continu	268 125 000	3 373,01	11,45 %				113	73 479	918 893	12,580	-0,79 %		12,699	12,506	-1,52 %	11,600	15,34 %	6	1 315 092	17 338 311	9 618	5 468 116	66 949 783
POULINA GP HOLDING	TN0005700018	PGH	A	11	Continu	180 003 600	2 736,05	9,29 %	2	168 000	2 493 200	101	35 496	3 032 816	15,200	-1,55 %		15,338	15,202	-0,89 %	8,680	75,12 %	17	2 231 548	32 484 879	10 616	8 201 954	113 101 230
DELICE HOLDING	TN0007670011	DH	A	11	Continu	54 907 262	1 213,45	4,12 %				98	10 627	235 508	22,100	-1,78 %		22,506	22,161	-1,53 %	16,090	37,35 %	2	140 000	3 020 500	7 164	1 489 461	31 288 079
LAND OR	TN0007510019	LNDOR	B	11	Continu	13 784 285	155,35	0,53 %				9	192	2 153	11,270	0,09 %		11,064	11,211	1,33 %	10,350	8,89 %			2 142	381 792	4 189 080	
<b>DISTRIBUTION</b>						<b>194 111 628</b>	<b>1 533,81</b>	<b>5,21 %</b>	<b>0</b>	<b>0</b>	<b>0</b>	<b>135</b>	<b>135 723</b>	<b>788 971</b>								<b>10</b>	<b>3 453 311</b>	<b>43 650 649</b>	<b>16 959</b>	<b>8 559 747</b>	<b>88 544 639</b>	
ARTES	TN0007300015	ARTES	A	11	Continu	38 250 000	351,90	1,19 %				52	9 743	90 487	9,200	-3,16 %		9,517	9,287	-2,42 %	8,200	21,95 %			3 747	1 154 626	11 791 868	
ENNAKL AUTOMOBILES	TN0007410012	NAKL	A	11	Continu	30 000 000	340,50	1,16 %				1	20	227	11,350	3,09 %		11,008	11,350	3,11 %	10,610	15,27 %	1	117 088	1 461 258	877	217 530	2 611 522
CITY CARS	TN0007550015	CITY	A	11	Continu	18 000 000	304,20	1,03 %				18	5 768	93 463	16,900	4,45 %		16,144	16,204	0,37 %	12,700	33,07 %			1 709	335 992	5 057 709	
MONOPRIX	TN0001000108	MNP	B	12	Fixing	25 345 736	139,40	0,47 %				19	91 453	502 992	5,500	0,55 %		5,500			3,550	54,93 %			558	265 829	1 203 016	
SMART TUNISIE	TNQPQXRODTH8	SMART	B	11	Continu	10 123 443	126,54	0,43 %				15	779	9 731	12,500	0,00 %		12,312	12,492	1,46 %	13,650	-1,83 %			3 044	446 895	5 940 016	
MAGASIN GENERAL	TN0006440010	MAG	B	12	Fixing	15 777 070	108,39	0,37 %				2	48	330	6,870	0,88 %		6,870			6,990	-1,72 %	3	2 255 000	15 807 550	182	2 266 171	15 886 898
SOTUMAG	TN0006580013	MGR	B	11	Continu	13 200 000	89,10	0,30 %				4	748	5 049	6,750	0,75 %		6,688	6,750	0,93 %	6,250	15,68 %			1 299	398 328	2 500 139	
STA	TNNGTFLC2986	STA	B	11	Continu	2 000 000	48,40	0,16 %				14	3 051	74 256	24,200	-1,22 %		24,500	24,247	-1,03 %	21,000	15,24 %	6	1 081 223	26 381 841	3 085	1 740 815	41 902 022
UADH	TN0007690019	UADH	S	99	Fixing	36 953 847	16,63	0,06 %				7	23 063	10 378	0,450	0,00 %		0,450	0,450	0,00 %	0,540	-16,67 %			1 350	1 217 511	596 121	
CELLCOM	TN0007590011	CELL	B	12	Fixing	4 461 532	8,74	0,03 %				3	1 050	2 058	1,960	-0,51 %		1,970	1,960	-0,51 %	2,340	-16,24 %			1 108	516 050	1 055 327	
<b>ASSURANCE</b>						<b>60 467 693</b>	<b>1 429,48</b>	<b>4,85 %</b>	<b>0</b>	<b>0</b>	<b>0</b>	<b>26</b>	<b>11 657</b>	<b>73 876</b>								<b>3</b>	<b>51 822</b>	<b>5 112 092</b>	<b>3 981</b>	<b>1 733 661</b>	<b>24 829 746</b>	
STAR	TN0006060016	STAR	A	12	Fixing	2 307 693	452,31	1,54 %				2	18	3 528	196,000	0,41 %			196,000		178,000	14,83 %	2	17 736	3 595 265	1 009	60 266	11 905 621
ASTREE	TN0003000452	AST	A	12	Fixing	6 000 000	269,58	0,92 %							44,930	4,49 %	H	43,000			46,000	-2,33 %	1	34 086	1 516 827	95	37 495	1 673 050
ASSUR MAGHREBIA	TN0007830011	ASSMA	A	12	Fixing	4 500 000	231,89	0,79 %							51,530	4,48 %	H	49,320			51,480	0,10 %			434	24 378	1 231 857	
BH ASSURANCE	TN0006550016	BHASS	B	12	Fixing	2 660 000	165,16	0,56 %							62,090	0,00 %	NC				49,000	29,78 %			17	2 094	126 937	
TUNIS RE	TN0007380017	TRE	B	11	Continu	20 000 000	161,80	0,55 %				3	531	4 296	8,090	1,12 %		8,000	8,090	1,12 %	8,200	4,51 %			496	168 324	1 328 867	
ASSU MAGHREBIA VIE	TNDKJ8068X14	AMV	B	11	Continu	25 000 000	148,75	0,51 %				21	11 108	66 052	5,950	0,85 %		5,900	5,946	0,78 %	6,150	-3,25 %			1 930	1 441 104	8 563 415	
<b>BIENS ET SERVICES INDUSTRIELS</b>						<b>135 098 475</b>	<b>1 299,55</b>	<b>4,41 %</b>	<b>0</b>	<b>0</b>	<b>0</b>	<b>145</b>	<b>40 396</b>	<b>268 748</b>								<b>3</b>	<b>1 289 000</b>	<b>18 038 080</b>	<b>21 422</b>	<b>8 551 645</b>	<b>84 609 420</b>	
ONE TECH HOLDING	TN0007530017	OTH	A	11	Continu	80 400 000	738,88	2,51 %				56	18 549	170 503	9,190	0,00 %		9,077	9,192	1,27 %	9,300	1,61 %			11 545	3 921 585	35 685 322	
SOTUVER	TN0006560015	SOTUV	A	11	Continu	39 254 475	516,20	1,75 %				29	3 740	48 870	13,150	0,08 %		13,089	13,067	-0,17 %	12,610	4,28 %	3	1 289 000	18 038 080	6 997	3 206 949	44 197 248
SIAME	TN0006590012	SIAME	B	11	Continu	15 444 000	44,48	0,15 %				60	18 107	49 374	2,880	5,88 %		2,719	2,727	0,29 %	3,580	-19,55 %			2 880	1 423 111	4 726 850	
<b>SERVICES FINANCIERS</b>						<b>131 016 000</b>	<b>1 295,70</b>	<b>4,40 %</b>	<b>0</b>	<b>0</b>	<b>0</b>	<b>288</b>	<b>73 113</b>	<b>832 954</b>								<b>0</b>	<b>0</b>	<b>0</b>	<b>10 986</b>	<b>4 </b>		

Séance du jour										Année 2025		
Secteur / Emetteur / Valeur	Code ISIN	MNEMO	Groupe	Echanges	Quantité	Capitaux en TND	Dernier cours	Indicateur	Echanges	Quantité	Capitaux en TND	
<b>TECHNOLOGIE</b>												
<b>TELNET HOLDING</b>												
TUN Da 1/10 010719	TN0007440035	TLN19	32					NC	24	88	52	
<b>BANQUES</b>												
<b>ATTIJARI BANK</b>												
TJARI - (Da)	TN0001600162	TJADA	32					NC	17	83	286	
TJARI - Da39	TN0001600261	TJA39	32					NC	1	11	24	
TJARI DA 1/40 250518	TN0001600501	TJA18	32					NC	208	2 267	3 126	
TJARI DA 2/1 300425	TN823JXM775	TJA25	32	7	64	582	9,100		9 873	1 251 740	14 252 761	
<b>BIAT</b>												
BIAT Da32 4/60	TN0001800465	BIA32	32					NC	2	60	591	
BIAT Da36 1/24	TN0001800507	BIA36	32	4	18	1	0,030		77	607	2 384	
BIAT DA 1/20 290620	TN0001800620	BIA20	32	5	25	168	6,700		189	1 027	4 068	
BIAT DA 1/7 291124	TN633R17870	BIA24	32	7	69	864	12,520		754	2 222	27 104	
<b>BH BANK</b>												
BQ HABITAT (Da)	TN0001900612	BHDA	32					NC	5	12	3	
BH Da 1/20 150999	TN0001900679	BH12	32					NC	1	2	2	
BH Da1/25 14022000	TN0001900711	BH14	32					NC	5	55	7	
BHDA 1/15 28052007	TN0001900778	BHDA7	32					NC	0	0	0	
BH DA 1/3 270715	TN0001900901	BH15	32					NC	8	8	13	
BH DA 1/5 171117	TN0001900992	BH17	32					NC	21	56	52	
<b>BT</b>												
BQ DE TSIE - Da	TN0002200103	BTDA	32					NC	2	2	6	
BT Da 3/10 170599	TN0002200210	BT19	32					NC	4	7	52	
BT Da 1/12 230506	TN0002200251	BT154	32					NC	5	12	35	
BT Da 1/2 230506	TN0002200319	BTDA6	32					NC	2	2	15	
BT Da 1/2 10/06/09	TN0002200327	BTDA9	32					NC	3	3	16	
BT Da 1/3 280613	TN0002200335	BT13	32					NC	17	24	31	
BT DA 1/5 03062016	TN0002200343	BT16	32	5	15	20	1,300		38	70	86	
BT DA 1/4 04052018	TN0002200350	BT18	32					NC	50	129	151	
BT DA 1/5 10052022	TN1YHLWKE9D7	BT22	32					NC	87	436	313	
<b>UBCI</b>												
UBCI Da 1/6 010900	TN0002400570	UBC00	32					NC	4	4	0	
UBCI Da 3/7 010704	TN0002400646	UBC04	32	1	2	26	13,000		5	6	26	
UBCI Da 1/2 150710	TN0002400653	UBC10	32					NC	0	0	0	
UBCI Da8/33 141013	TN0002400695	UBC13	32	2	10	40	4,000		25	185	694	
<b>BNA</b>												
BNA Da 1/10 040509	TN0003100633	BNA09	32					NC	0	0	0	
BNA DA 1/10 200618	TN0003100740	BNA18	32					NC	8	11	0	
BNA DA 1/55 150419	TN0003100815	BNA19	32					NC	30	561	153	
<b>AB</b>												
AB Da 26 3/37	TN0003400108	AB26	32					NC	0	0	0	
AB Da 29 3/40	TN0003400116	AB29	32					NC	0	0	0	
AB Da 34 2/59	TN0003400157	AB34	32					NC	0	0	0	
AB Da 1/27	TN0003400207	ABA38	32					NC	0	0	0	
ABDA 1/14 11122007	TN0003400272	ABDA7	32					NC	0	0	0	
AB Da 3/37 281209	TN0003400371	ABDA9	32					NC	7	87	525	
AB Da 1/10 110613	TN0003400454	AB13	32					NC	4	12	70	
AB DA 1/2 01082016	TN0003400512	AB16	32					NC	3	10	0	
AB DA 1/25 300617	TN0003400579	AB17	32					NC	40	372	389	
AB DA 1/7 12102023	TNMY01P12P7	AB23	32					NC	66	273	945	
AB DA 2/13 281024	TN66JFM5A518	AB24	32					NC	251	1 298	6 972	
<b>ATB</b>												
ATBDA1/7 09/11/05	TN0003600434	ATBDA	32					NC	2	15	6	
ATB Da 1/10 151208	TN0003600517	ATB08	32					NC	0	0	0	
ATB Da 1/16 161210	TN0003600616	ATB10	32					NC	2	11	0	
<b>WIFAK INTERNATIONAL BANK</b>												
WIFAK DA1/2 121015	TN0007200132	WIF15	32					NC	1	1	0	
<b>ASSURANCE</b>												
<b>ASTREE</b>												
AST Da 1/2 140817	TN0003000528	AST17	32					NC	0	0	0	
<b>SERVICES FINANCIERS</b>												
<b>SPDIT SICAF</b>												
SPDIT Da 1/24 3512	TN0001400720	SPD12	32					NC	4	17	0	
<b>TUNISIE LEASING ET FACTORING</b>												
TUN. LEAS. (Da 10)	TN0002100915	TLSDA	32					NC	0	0	0	
TLS Da 1/4	TN0002100956	TLDO1	32					NC	0	0	0	
TLS Da 1/5(021202)	TN0002100980	TLSD2	32					NC	0	0	0	
TLS Da 1/6(181203)	TN0002101012	TLSD3	32					NC	0	0	0	
TLS Da 1/7(061204)	TN0002101061	TLSD4	32					NC	0	0	0	
TLS Da1/5(010307)	TN0002101152	TLSD7	32					NC	0	0	0	
TLS Da 1/56 030308	TN0002101210	TLSD8	32					NC	2	2	0	
TLS Da 1/57 020309	TN0002101319	TLSD9	32					NC	2	2	0	
TLS Da 1/68 301309	TN0002101392	TLSD9	32					NC	13	37	0	
TLS Da 1/69 010210	TN0002101400	TLSD10	32					NC	10	25	0	
TLS Da 3/80 010213	TN0002101590	TLSD13	32					NC	34	438	301	
TL DA3/83 10022014	TN0002101749	TLSD4	32					NC	31	595	417	
TL DA2/43 02022015	TN0002101814	TLSD5	32					NC	20	182	43	
TLSDA1/23 010719	TN0002102044	TLSD9	32					NC	65	610	396	
<b>CIL</b>												
CIL Da 2007 1/4	TN0004201042	CIL07	32					NC	0	0	0	
CIL Da 1/5 301208	TN0004201117	CIL08	32					NC	1	3	38	
CIL Da 1/3 110610	TN0004201216	CIL10	32					NC	0	0	0	
CIL Da 1/4 030611	TN0004201281	CIL11	32					NC	1	1	10	
CIL DA2/5 15052023	TNEOEJ4P2R7	CIL23	32					NC	6	8	59	
<b>ATL</b>												
ATL Da 1/5 290808	TN0004700266	ATL08	32					NC	0	0	0	
ATL Da 2/17 261112	TN0004700472	ATL12	32					NC	5	21	10	
<b>ATTIJARI LEASING</b>												
ATTIJARI LS ROMPU	TN0006610141	TJLR	32					NC	0	0	0	
TJL DA 3/17 210717	TN0006610448	TJL17	32					NC	31	283	1 016	
<b>BH LEASING</b>												
ML DA 1/4 250515	TN0006720072	ML15	32					NC	6	10	0	
<b>HANNIBAL LEASE</b>												
HL DA 1/10 180817	TN0007310378	HL17	32					NC	3	30	26	
HL Da37/37 090720	TN0007310519	HL20	32					NC	9	427	1 284	
<b>TELECOMMUNICATIONS</b>												
<b>SOTETEL</b>												
SOTETEL Da1/6	TN0006530059	SOT01	32					NC	0	0	0	
SOT Da 1/5 010102	TN0006530067	SOT02	32					NC	0	0	0	
SOT Da 1/5 010703	TN0006530075	SOT03	32					NC	1	1	1	
SOT Da 1/10 150704	TN0006530083	SOT04	32					NC	5	14	8	
SOT Da1/22 010906	TN0006530091	SOT06	32					NC	3	8	0	
<b>DISTRIBUTION</b>												
<b>MONOPRIX</b>												
MONOPRIX Da	TN0001000116	MNPDA	32					NC	2	8	6	
MNP Da 1/2 100611	TN0001000124	MNP11	32					NC	5	5	6	
MNP Da 1/5 040309	TN0001000132	MNP12	32					NC	8	13	5	
MNP Da 1/5 160615	TN0001000140	MNP15	32	2	2	0	0,040		8	14	7	
<b>MAGASIN GENERAL</b>												
MAG GEN Da 1/2	TN0006440028	MGDA4	32					NC	0	0	0	
<b>SOTUMAG</b>												
MGR Da1/3 050710	TN0006580021	MGR10	32					NC	3	3	3	
MGR DA 1/10 201217	TN0006580039	MGR17	32					NC	7	10	5	
<b>ARTES</b>												
ARTES Da1/4 230712	TN0007300023	ART12	32					NC	17	33	39	
ARTES Da1/5 040313	TN0007300031	ART13	32					NC	27	49	70	
<b>CITY CARS</b>												
CITY DA1/3 230919	TN0007550023	CTY19	32					NC	11	13	45	
<b>SMART TUNISIE</b>												
SMART DA1/5 070623	TN71DYX86058	SMT23	32					NC	127	397	554	
SMART DA1/6 111124	TN7PHJLMS9GW2	SMT24	32	2	4	1	0,220		195	1 043	1 870	
<b>VOYAGE ET LOISIRS</b>												
<b>TUNISAIR</b>												
TUNISAIR - Da 01	TN0001200419	TAIDA	32	1	1	0	0,010		19	60	4	
TUNISAIR - Da 04	TN0001200468	TAI04	32					NC	14	66	1	
TAIR Da1/10 010799	TN0001200476	TAI99	32	4	16	0	0,010		34	270	5	
TAIR Da1/10 030700	TN0001200492	TAI00	32	1	4	0	0,010		35	274	3	
TUNISAIR Da 1/10	TN0001200518	TAI01	32	1	4	0	0,010		33	253	3	
TAIR Da1/22 310806	TN0001200534	TAI06	32	1	9	0	0,010		51	556	6	
TAIR Da 1/5 010908	TN0001200542	TAI08	32	2	8	0	0,010		52	216	11	
TAIR Da1/11 110709	TN0001200567	TAI09	32	4	23	0	0,010		65	474	6	
<b>SANTE</b>												
<b>UNIMED</b>												
UMED D76/509 26716	TN0007720022	UMD16	32	2	116	116	1,000		28	1 323	1 153	
UMD DA11/117 40817	TN00077200											

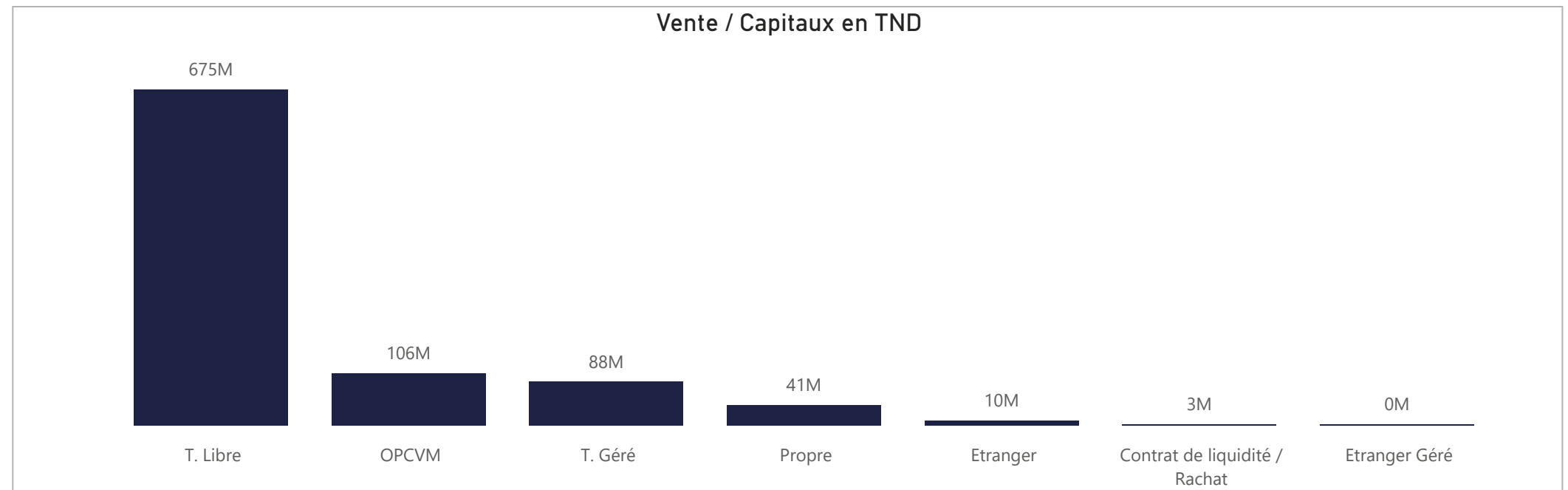
**ACHAT**

Achat	Echanges	Quantité	Capitaux en TND	Capitaux en %
T. Libre	197 125	77 052 144	658 562 691	71,35%
OPCVM	19 091	13 142 524	154 422 803	16,73%
T. Géré	20 606	8 657 403	79 436 540	8,61%
Propre	1 621	1 605 750	16 634 845	1,80%
Etranger	1 023	932 977	10 283 635	1,11%
Contrat de liquidité / Rachat	1 253	590 143	3 295 471	0,36%
Etranger Géré	33	26 993	346 459	0,04%
<b>Total</b>	<b>240 752</b>	<b>102 007 934</b>	<b>922 982 444</b>	<b>100,00%</b>



**VENTE**

Vente	Echanges	Quantité	Capitaux en TND	Capitaux en %
T. Libre	183 162	78 756 761	675 441 424	73,18%
OPCVM	19 371	8 212 047	105 500 228	11,43%
T. Géré	30 751	9 389 802	88 009 194	9,54%
Propre	4 736	3 879 427	41 093 341	4,45%
Etranger	1 910	1 494 017	9 594 502	1,04%
Contrat de liquidité / Rachat	661	191 556	2 868 097	0,31%
Etranger Géré	161	84 324	475 658	0,05%
<b>Total</b>	<b>240 752</b>	<b>102 007 934</b>	<b>922 982 444</b>	<b>100,00%</b>



## ACHAT

## Marché Principal

Mois	Contrat de liquidité / Rachat	Etranger	Etranger Géré	OPCVM	Propre	T. Géré	T. Libre	Total
janvier	288 356	419 638	6 429	19 172 354	1 969 755	12 358 439	96 066 249	130 281 220
février	940 726	1 217 078	21 094	28 766 147	394 941	10 131 637	76 544 864	118 016 486
mars	961 043	1 960 932	37 691	21 548 748	9 955 125	13 392 731	103 066 470	150 922 739
avril	508 022	940 858	12 350	23 289 579	2 645 356	16 198 554	136 622 685	180 217 403
mai	361 602	2 506 576	257 940	41 534 905	1 215 096	16 590 360	141 817 353	204 283 832
juin	235 723	3 238 553	10 955	20 111 069	454 572	10 764 820	104 445 070	139 260 762
2	6 525			629 956	58 005	1 207 037	3 291 665	5 193 188
3				1 392 931	8 547	700 367	4 649 582	6 751 428
4				1 041 402	44 756	1 034 212	3 022 540	5 142 909
5	98 928	1 497 034		597 700		601 950	3 222 786	6 018 398
9	9 616			802 503		252 462	2 414 712	3 479 294
10	7 442			1 606 543		213 168	2 345 959	4 173 112
11	2 385			1 774 890		898 615	8 830 075	11 505 965
12	15 435	1 500 278		599 560		434 587	10 678 223	13 228 083
13				947 005		298 312	3 604 692	4 850 009
16		15 236		711 059	207 913	702 121	9 090 827	10 727 157
17	19 209	151 909		4 310 604		1 181 705	9 829 427	15 492 854
18	9 763	57 077		193 288	12 951	435 385	6 830 488	7 538 952
19	6 930			565 877		649 656	3 252 200	4 474 663
20	41 826	3 215		1 229 018	5 600	735 813	16 944 529	18 960 001
23	11 274		6 555	213 131	49 800	569 347	7 274 670	8 124 776
24	6 390	13 803	4 400	3 495 602	67 000	850 082	9 162 695	13 599 973
<b>Total</b>	<b>3 295 471</b>	<b>10 283 635</b>	<b>346 459</b>	<b>154 422 803</b>	<b>16 634 845</b>	<b>79 436 540</b>	<b>658 562 691</b>	<b>922 982 444</b>

## Marché de Bloc

Mois	Propre	T. Libre	Total
janvier		17 324 377	17 324 377
mars	8 623 845	17 491 258	26 115 103
avril		26 381 841	26 381 841
mai		19 285 380	19 285 380
juin		43 686 706	43 686 706
12		8 295 900	8 295 900
16		4 743 731	4 743 731
17		7 598 187	7 598 187
18		3 330 981	3 330 981
19		1 000 035	1 000 035
20		13 012 500	13 012 500
23		3 212 172	3 212 172
24		2 493 200	2 493 200
<b>Total</b>	<b>8 623 845</b>	<b>124 169 563</b>	<b>132 793 407</b>

## VENTE

## Marché Principal

Mois	Contrat de liquidité / Rachat	Etranger	Etranger Géré	OPCVM	Propre	T. Géré	T. Libre	Total
janvier	525 024	1 419 450	7 658	13 998 498	1 777 939	16 661 263	95 891 388	130 281 220
février	753 593	3 075 751	32 375	15 249 304	3 415 285	16 172 015	79 318 163	118 016 486
mars	253 079	1 852 422	27 151	18 382 868	11 771 101	13 622 088	105 014 031	150 922 739
avril	322 390	355 673	70 410	13 248 017	6 814 555	16 120 239	143 286 120	180 217 403
mai	440 744	1 693 231	300 718	22 545 077	15 591 110	14 433 840	149 279 113	204 283 832
juin	573 265	1 197 976	37 347	22 076 465	1 723 352	10 999 748	102 652 609	139 260 762
2	5 208	86 668		630 964	291 735	854 323	3 324 291	5 193 188
3	5 016	23 529		985 286	294 290	746 183	4 697 124	6 751 428
4	5 201			846 467	76 840	559 699	3 654 701	5 142 909
5	5 085	889 534	3 645	1 724 701	7 988	608 918	2 778 526	6 018 398
9	4 822		5 715	480 747		774 404	2 213 606	3 479 294
10	86 029			1 034 623	24 574	358 616	2 669 270	4 173 112
11	3 887			6 811 980	126 618	576 155	3 987 324	11 505 965
12	77 909			1 758 432	159 687	441 845	10 790 210	13 228 083
13	78 030	51		555 305	37 303	598 971	3 580 350	4 850 009
16	26 100	26 288		434 248	84 956	576 792	9 578 773	10 727 157
17	10 565	73 441		336 093		1 222 330	13 850 427	15 492 854
18	26 164	90		914 292	357 544	639 595	5 601 267	7 538 952
19	76 797			54 863		566 865	3 776 139	4 474 663
20	41 881	52	4 900	1 250 010	195 885	582 239	16 885 034	18 960 001
23	79 184	76 253	23 087	328 835	7 190	1 043 589	6 566 639	8 124 776
24	41 388	22 070		3 929 619	58 742	849 223	8 698 930	13 599 973
<b>Total</b>	<b>2 868 097</b>	<b>9 594 502</b>	<b>475 658</b>	<b>105 500 228</b>	<b>41 093 341</b>	<b>88 009 194</b>	<b>675 441 424</b>	<b>922 982 444</b>

## Marché de Bloc

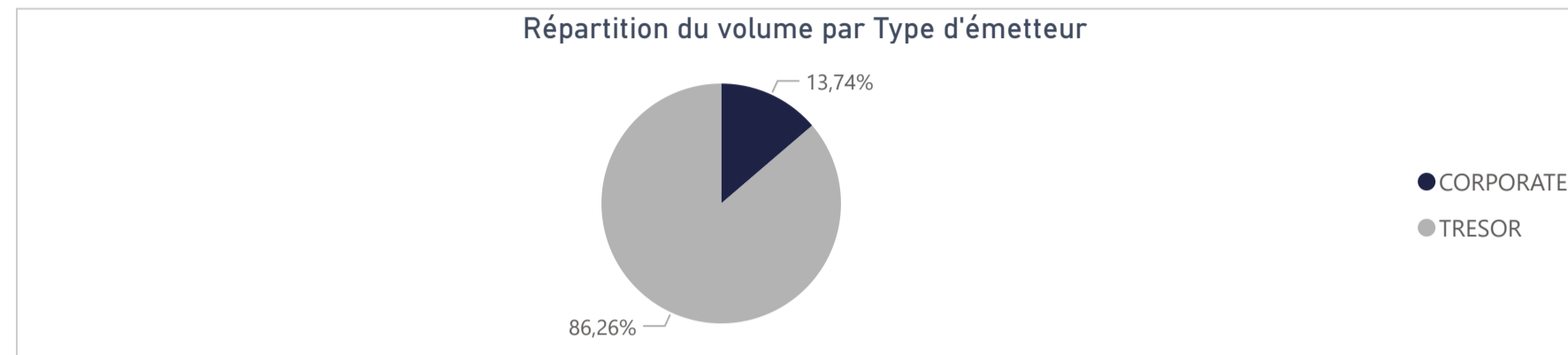
Mois	Propre	T. Libre	Total
janvier		17 324 377	17 324 377
mars	8 623 845	17 491 258	26 115 103
avril		26 381 841	26 381 841
mai	7 517 880	11 767 500	19 285 380
juin		43 686 706	43 686 706
12		8 295 900	8 295 900
16		4 743 731	4 743 731
17		7 598 187	7 598 187
18		3 330 981	3 330 981
19		1 000 035	1 000 035
20		13 012 500	13 012 500
23		3 212 172	3 212 172
24		2 493 200	2 493 200
<b>Total</b>	<b>16 141 725</b>	<b>116 651 683</b>	<b>132 793 407</b>

264 403 603

Capitaux traités sur l'année en TND

Marché	Echanges	Quantité	Capitaux en TND
Cote : Titres de Créances	366	3 173 407	264 403 603

Type d'émetteur	Echanges	Quantité	Capitaux en TND	Capitaux en %
TRESOR	291	2 699 966	228 083 479	86,26%
CORPORATE	75	473 441	36 320 124	13,74%
<b>Total</b>	<b>366</b>	<b>3 173 407</b>	<b>264 403 603</b>	<b>100,00%</b>



Achat	Echanges	Quantité	Capitaux en TND	Capitaux en %
OPCVM	180	3 100 685	262 185 164	99,16%
T. Libre	55	47 284	1 663 555	0,63%
T. Géré	131	25 438	554 885	0,21%
<b>Total</b>	<b>366</b>	<b>3 173 407</b>	<b>264 403 603</b>	<b>100,00%</b>

Vente	Echanges	Quantité	Capitaux en TND	Capitaux en %
Propre	19	961 360	145 880 923	55,17%
OPCVM	106	1 680 594	76 817 205	29,05%
T. Libre	106	497 333	41 263 326	15,61%
T. Géré	135	34 120	442 150	0,17%
<b>Total</b>	<b>366</b>	<b>3 173 407</b>	<b>264 403 603</b>	<b>100,00%</b>

Répartition des capitaux traités en TND par catégorie de donneurs d'ordres

ACHAT

Mois	OPCVM	T. Géré	T. Libre	Total
janvier	12 130 226	128 419	56 123	12 314 768
février	21 032 430	25 822	1 383 452	22 441 704
mars	71 517 776	69 633	421	71 587 830
avril	63 909 512	260 448	110 720	64 280 681
mai	45 423 603	66 804	111 817	45 602 225
juin	48 171 617	3 757	1 021	48 176 395
2	7 005			7 005
4	7 246 632			7 246 632
10	1 331			1 331
11	3 611		1 021	4 632
12	6 130			6 130
13	6 053			6 053
16	25 876 769			25 876 769
17	3 882 753			3 882 753
18	7 594 347	3 757		7 598 104
23	3 546 986			3 546 986
<b>Total</b>	<b>262 185 164</b>	<b>554 885</b>	<b>1 663 555</b>	<b>264 403 603</b>

VENTE

Mois	OPCVM	Propre	T. Géré	T. Libre	Total
janvier	8 323 595	723 196	130 658	3 137 319	12 314 768
février	12 966 239	1 650 135	13 175	7 812 156	22 441 704
mars	30 044 030	41 245 092	45 662	253 046	71 587 830
avril	710 190	62 981 673	77 610	511 208	64 280 681
mai	12 952 168	32 390 977	100 644	158 435	45 602 225
juin	11 820 983	6 889 850	74 401	29 391 161	48 176 395
2			7 005		7 005
4		7 237 637	8 995		7 246 632
10			1 331		1 331
11			4 632		4 632
12				6 130	6 130
13				6 053	6 053
16			48 607	25 828 162	25 876 769
17	3 878 923			3 829	3 882 753
18	704 423	6 889 850	3 831		7 598 104
23				3 546 986	3 546 986
<b>Total</b>	<b>76 817 205</b>	<b>145 880 923</b>	<b>442 150</b>	<b>41 263 326</b>	<b>264 403 603</b>

Séance du jour													Année 2025			
Valeur	Code ISIN	MNEMO	Groupe	Echanges	Quantité	Capitaux en TND	Clôture en %	Var. du Jour	Indicateur	VWAP Veille en %	VWAP en %	Var. VWAP	Ouverture en %	Echanges	Quantité	Capitaux en TND
▲																
BTA 6.3% Oct 2026	TN0008000580	B1026	21				97,400	0,00 %	NC				97,400	0	0	0
BTA6.7% Avril 2028	TN0008000606	B0428	21				93,100	0,00 %	NC				93,100	0	0	0
BTA 6.3% Mars 2026	TN0008000622	B0326	21				97,700	0,00 %	NC				95,950	2	63	61 954
BTA 6.6% Mars 2027	TN0008000655	B0327	21				93,950	0,00 %	NC				93,950	0	0	0
BTA 7,5% Juil 2032	TN0008000663	B0732	21				97,000	0,00 %	NC				97,000	0	0	0
BTA 7% Juil 2028	TN0008000697	B0728	21				90,500	0,00 %	NC				90,500	0	0	0
BTA 7,2% Fev 2027	TN0008000721	B0227	21				96,000	0,00 %	NC				92,750	4	620	598 728
BTA 7,4% Fev 2030	TN0008000739	B0230	21				90,800	0,00 %	NC				90,390	4	302	275 581
BTA 7,2% Mai 2027	TN0008000747	B0527	21				96,510	0,00 %	NC				94,950	20	1 487	1 497 802
BTA 8% Nov 2030	TN0008000762	B1130	21				97,000	0,00 %	NC				97,000	0	0	0
BTA 7,3% Dec 2027	TN0008000770	B1227	21				91,050	0,00 %	NC				91,050	0	0	0
BTA 7,5% Janv 2028	TN0008000796	B0128	21				100,000	0,00 %	NC				100,000	0	0	0
BTA 8% Mars 2033	TN0008000804	B0333	21				100,000	0,00 %	NC				100,000	0	0	0
BTA 7,5% Dec 2028	TN0008000812	B1228	21				100,000	0,00 %	NC				100,000	0	0	0
BTA 8% Nov 2025	TN0XRGYGBR18	B1125	21				99,350	0,00 %	NC				98,500	2	4	4 051
BTA 8,8% Sept 2032	TNJL4N15D7B2	B0932	21				100,000	0,00 %	NC				100,000	0	0	0
BTA 8% Janv 2029	TNHUVZNLATV4	B0129	21				100,000	0,00 %	NC				100,000	0	0	0
BTA 8,25% Juin2031	TNN0500RH1F1	B0631	21				100,000	0,00 %	NC				100,000	0	0	0
BTA 9% sept 2029	TNLRQIPQOY4	B0929	21				100,000	0,00 %	NC				100,000	0	0	0
BTA 9,4% aout 2033	TNNUS2JABSF6	B0833	21				100,000	0,00 %	NC				100,000	0	0	0
BTA 9,5% aout 2035	TN19GXXADLD0	B0835	21				100,000	0,00 %	NC				100,000	0	0	0
BTA 9,70% Oct 2027	TN9EGH9CQ82	B1027	21				100,000	0,00 %	NC				100,000	0	0	0
BTA 9,87% Oct 2031	TNOODT102PF5	B1031	21				100,000	0,00 %	NC				100,000	0	0	0
BTA 9,80% Oct 2028	TN875F5T9RO3	B1028	21				100,000	0,00 %	NC				100,000	0	0	0
BTA 9,89% Juin2033	TNISBPOGW9F1	B0633	21				100,000	0,00 %	NC				100,000	0	0	0
BTA 9,90% Dec 2034	TNXJGTXAROH4	B1234	21				100,000	0,00 %	NC				100,000	0	0	0
BTA 9,87% Janv2032	TNCYAUIJL413	B0132	21				101,590	0,00 %	NC				100,000	5	47 500	48 834 136
BTA 9,83% mars2034	TNV7HGOQTYL8	B0334	21				100,000	0,00 %	NC				100,000	0	0	0
BTA 9,28% juin2028	TNL8K8A9Q440	B0628	21				100,000	0,00 %	NC				100,000	0	0	0
BTA 9,49% juin2034	TNBF55VVB032	B0634	21				100,000	0,00 %	NC				100,000	0	0	0
ENAT2021 8,70%A PP	TN0008000820	NA26	21				97,500	0,00 %	NC				99,130	7	7 137	75 711
E NAT 2021 8,80% B	TN0008000838	NB26	21				100,000	0,00 %	NC				100,000	8	195 500	20 973 322
E NAT 2021 8,90% C	TN0008000846	NC28	21				93,000	0,00 %	NC				93,000	0	0	0
ENAT22021 8,70%APP	TN0008000887	NA226	21				97,000	0,00 %	NC				95,000	1	7	70
ENAT2 2021 8,80% B	TN0008000895	NB226	21				100,000	0,00 %	NC				100,000	2	50 000	5 253 151
ENAT2 2021 8,90% C	TN0008000903	NC228	21				95,000	0,00 %	NC				96,000	3	11	11 149
ENAT2 HASSAN21 APP	TN0008000853	NH226	21				100,000	0,00 %	NC				100,000	0	0	0
ENAT32021 8,70%APP	TNZBXQU5RZ91	NA3F6	21				96,500	0,00 %	NC				99,990	22	284 806	2 917 628
ENT32021T+2,45%APP	TNSUXW7EBUQ0	NA3V6	21				95,000	0,00 %	NC				100,000	2	255	2 470
ENAT3 2021 8,80% B	TNYZ06UGUZ33	NB3F6	21				93,000	0,00 %	NC				100,000	3	6 495	665 722
ENAT32021 T+2,55%B	TNSQHXZ8T348	NB3V6	21				100,000	0,00 %	NC				100,000	1	50 000	5 082 214
ENAT3 2021 8,90% C	TN3QL5M1QLW6	NC3F8	21				100,000	0,00 %	NC				100,000	0	0	0
ENAT32021 T+2,65%C	TNJP2LP1CVE1	NC3V8	21				100,000	0,00 %	NC				100,000	0	0	0
ENAT3 HASSAN21 APP	TNE5I87AYZT5	NHA36	21				100,000	0,00 %	NC				100,000	0	0	0
ENAT3 HASSAN2021 B	TNVSDML2VYJ5	NHB36	21				100,000	0,00 %	NC				100,000	0	0	0
ENAT3 HASSAN2021 C	TNJQ3VIAM1R9	NHC38	21				100,000	0,00 %	NC				100,000	0	0	0
ENAT1 2022 A 8,80%	TNPSL0PEJVO7	NAF27	21				100,000	0,00 %	NC				93,500	29	328 289	3 553 735
ENAT1 2022A T+2,4%	TNLEGO8CKWX3	NAV27	21				92,500	0,00 %	NC				92,500	0	0	0
ENAT1 2022 B 8,90%	TNHG2VXQ3BG0	NBF29	21				100,000	0,00 %	NC				100,000	5	82 462	6 809 602
ENAT1 2022B T+2,5%	TNOOU20VQY55	NBV29	21				100,000	0,00 %	NC				100,000	0	0	0
ENAT1 2022 C 9,10%	TNSXXZ454U2	NCF32	21				99,000	0,00 %	NC				94,000	3	7 559	809 249
ENAT1 2022CT+2,65%	TNQHM17RIBR5	NCV32	21				100,000	0,00 %	NC				100,000	0	0	0
ENAT1 HASSAN2022 A	TNCDR74CL701	NHA27	21				100,000	0,00 %	NC				100,000	0	0	0
ENAT1 HASSAN2022 B	TNBHB9XIP394	NHB29	21				100,000	0,00 %	NC				100,000	0	0	0
ENAT1 HASSAN2022 C	TNWI1CN5IM5T4	NHC32	21				100,000	0,00 %	NC				100,000	0	0	0
ENAT22022 9,25%APP	TNJ1M1ZAWYG5	NA2F7	21				100,000	0,00 %	NC				100,000	16	132 071	1 386 945
ENT2 22 T+2,15%APP	TNQCK0BP25A4	NA2V7	21				100,000	0,00 %	NC				100,000	1	1 000	10 918
ENAT2 2022 9,35% B	TNQVHB5WZ2K2	NB2F9	21				100,000	0,00 %	NC				100,000	1	250	26 588
ENAT22022 T+2,2% B	TNFOOWIRGBH7	NB2V9	21				100,000	0,00 %	NC				100,000	0	0	0
ENAT2 2022 9,60% C	TNI9EO2MTU05	NC2F2	21				99,270	0,00 %	NC				99,270	0	0	0
ENAT2 2022T+2,40%C	TN11TIB0EPV4	NC2V2	21				100,000	0,00 %	NC				100,000	0	0	0
ENAT2 HASSAN22 APP	TNM460WVRP06	NH2A7	21				65,000	0,00 %	NC				65,000	0	0	0
ENAT2 HASSAN2022 B	TNU9AUB15T16	NH2B9	21				100,000	0,00 %	NC				100,000	0	0	0
ENAT2 HASSAN2022 C	TN714WHHWNW4	NH2C2	21				100,000	0,00 %	NC				100,000	0	0	0
ENAT32022 9,25%APP	TNXNSUSILB12	NA3F7	21				93,000	0,00 %	NC				93,500	1	500	4 987
ENT3 22 T+2,15%APP	TNWL1ODSWXK1	NA3V7	21				99,000	0,00 %	NC				99,000	0	0	0
ENAT3 2022 9,35% B	TNRGVC8DE36	NB3F9	21				100,170	0,00 %	NC				100,000	2	80 000	8 577 162
ENAT32022 T+2,2% B	TNOJN6PVVH38	NB3V9	21				100,000	0,00 %	NC				100,000	0	0	0
ENAT3 2022 9,60% C	TN4A4WPDZOC1	NC3F2	21				100,000	0,00 %	NC				100,150	1	80	8 372
ENAT3 2022T+2,40%C	TNIZ090I5G66	NC3V2	21				100,000	0,00 %	NC				100,000	0	0	0
ENAT42022 9,35%APP	TNOAYHSVTHY1	NA4F7	21				95,000	0,00 %	NC				93,000	16	14 903	150 053
ENT4 2022 T+2% APP	TN2MV0GUKOAS	NA4V7	21				94,000	0,00 %	NC				94,000	0	0	0
ENAT4 2022 9,4% B	TNWRCVSYL730	NB4F9	21				94,000	0,00 %	NC				94,000	0	0	0
ENAT42022T+2,05% B	TN7PM93UZP50	NB4V9	21				100,000	0,00 %	NC				100,000	2	132 000	13 720 512
ENAT4 2022 9,60% C	TNEFT8MXYZ3	NC4F2	21				100,000	0,00 %	NC				100,000	0	0	0
ENAT4 2022T+2,25%C	TNVFSLG1FH4	NC4V2	21				100,000	0,00 %	NC				100,000	0	0	0
ENAT4HASSAN2022APP	TNA3G5IE2961	NH4A7	21				100,000	0,00 %	NC				100,000	0	0	0
ENAT4 HASSAN2022 C	TNQRS5G236GA1	NH4C2	21				100,000	0,00 %	NC				100,000	0	0	0
ENAT12023 9,75%APP	TN6DQ00BLT7	NAF28	21				100,000	0,00 %	NC				92,030	8	92 281	944 894
ENT12023T+1,7% APP	TNBYTZTD1920	NAV28	21				91,000	0,00 %	NC				96,000	1	110	1 096
ENAT1 2023 9,8% B	TNCGJF5TW027	NBF30	21				93,500	0,00 %	NC				93,500	0	0	0
ENAT12023T+1,75% B	TN3C6DVVEM76	NBV30	21				100,000	0,00 %	NC				100,000	0	0	0
ENAT1 2023 9,95% C	TNTKTE05CIW5	NCF33	21				99,000	0,00 %	NC				99,000	0	0	0
ENAT1 2023T+1,95%C	TNHZAONAPWF9	NCV33	21				100,620	0,00 %	NC				100,620	0	0	0
ENAT1HASSAN2023APP	TNJT7SUL9423	NHA28	21				100,000	0,00 %	NC				100,000	0	0	0
ENAT1 HASSAN2023 B	TN36Q8OXFK87	NHB30	21				100,000	0,00 %	NC				100,000	0	0	0
ENAT22023 9,75%APP	TNNI3UPDYO12	NA2F8	21				98,010	0,00 %	NC				100,000	74	176 086	1 884 447
ENT22023T+1,7% APP</																

Séance du jour														Année 2025			
Valeur	Emetteur	Code ISIN	MNEMO	Groupe	Echanges	Quantité	Capitaux en TND	Clôture en %	Var. du Jour	Indicateur	VWAP Veille en %	VWAP en %	Var. VWAP	Ouverture en %	Echanges	Quantité	Capitaux en TND
BTE0930 5.85%AP20	BTE	TN0001300607	BE10B	21				100,000	0,00 %	NC				100,000	0	0	0
BTE0232 6.25%P20	BTE	TN0001300623	BE11F	21				100,000	0,00 %	NC				100,000	0	0	0
BTEB0127 11.5%P7-2	BTE	TN0001300680	BE9BF	21				100,000	0,00 %	NC				100,000	0	0	0
BTEB0127T+3.25P7-2	BTE	TN0001300698	BE9BV	21				100,000	0,00 %	NC				100,000	0	0	0
BSA0627 8.75% P5PP	BIAT	TN059Z110G78	B22AF	21				100,000	0,00 %	NC				100,000	0	0	0
BSA0627T+2.55%P5PP	BIAT	TN2XZZTDCR70	B22AV	21				100,000	0,00 %	NC				100,000	0	0	0
BSB0627 8.75% P5	BIAT	TNBLRFH96SL4	B22BF	21				100,130	0,00 %	NC				100,130	0	0	0
BSB0627T+2.55% P5	BIAT	TNUALDKV3BS3	B22BV	21				100,000	0,00 %	NC				100,000	0	0	0
BSC0627 9.15% IF5	BIAT	TNODT45XV9P9	B22CF	21				98,440	0,00 %	NC				98,440	0	0	0
BSC0627T+2.95% IF5	BIAT	TN9MG9S138K0	B22CV	21				102,440	0,00 %	NC				99,970	6	537	59 475
BSD0629 9.20% P7-2	BIAT	TN8J8QFA4123	B22DF	21				100,000	0,00 %	NC				100,000	0	0	0
BSD0629 T+3% P7-2	BIAT	TNGOJL11N67	B22DV	21				100,000	0,00 %	NC				100,000	0	0	0
BSE0629 9.45% IF7	BIAT	TNPZ2BZUFO23	B22EF	21				100,000	0,00 %	NC				100,000	0	0	0
BSE0629T+3.25% IF7	BIAT	TN4IAOG12753	B22EV	21				100,000	0,00 %	NC				100,000	0	0	0
BSF0632 9.60%P10-5	BIAT	TNGQ611JKPR4	B22FF	21				100,000	0,00 %	NC				100,000	0	0	0
BSF0632T+3.35P10-5	BIAT	TNDIUT047Vf9	B22FV	21				100,180	0,00 %	NC				100,180	0	0	0
BSG0632 9.70% IF10	BIAT	TNFSFT39R800	B22GF	21				100,760	0,00 %	NC				100,760	0	0	0
BSG0632T+3.45%IF10	BIAT	TNHD4NKEWF69	B22GV	21				100,000	0,00 %	NC				100,000	0	0	0
BH SCO326 10.3P7-2	BH BANK	TN0001901115	B59CF	21				100,000	0,00 %	NC				100,000	0	0	0
BH SCO326T+2.6P7-2	BH BANK	TN0001901123	B59CV	21				100,000	0,00 %	NC				100,000	0	0	0
BHSA1026T+2.55P5-1	BH BANK	TNSH8NXC1WC4	BS21A	21				100,860	0,00 %	NC				101,490	2	70	3 716
BHSB1026T+2.7%INF5	BH BANK	TNIHW049ARG5	BS21B	21				100,000	0,00 %	NC				100,000	0	0	0
BH SC1028 9.1%P7-2	BH BANK	TN0PIDORGA6E	BS21C	21				100,000	0,00 %	NC				99,240	2	2 246	187 021
BHSD1028T+2.9%P7-2	BH BANK	TNA4HARL4UU5	BS21D	21				100,000	0,00 %	NC				100,000	0	0	0
STB0528T+1.75%AP20	STB	TN0002601003	STB8C	21				100,000	0,00 %	NC				100,000	0	0	0
STB0533 T+2.0%AP25	STB	TN0002601011	STB8D	21				100,000	0,00 %	NC				100,000	0	0	0
STB SC1126 11%P7-2	STB	TN0002601169	S91CF	21				100,150	0,00 %	NC				100,150	0	0	0
STBSC1126T+2.8P7-2	STB	TN0002601177	S91CV	21				100,000	0,00 %	NC				100,000	0	0	0
STBSD1126 11,5%IF7	STB	TN0002601185	SB91D	21				100,000	0,00 %	NC				100,000	0	0	0
STB SC0427 11%P7-2	STB	TN0002601219	S20CF	21				100,150	0,00 %	NC				100,150	0	0	0
STBSA0127 8.7% AP5	STB	TNWQSQOMZ65V8	S21AF	21				99,520	0,00 %	NC				99,520	0	0	0
STBSA0127T+2.3%AP5	STB	TN8X3GZLYOR8	S21AV	21				98,820	0,00 %	NC				99,300	2	140	5 722
STBSB0127 8.95%IF5	STB	TNTGLIP3KDL6	S21BF	21				100,000	0,00 %	NC				100,000	0	0	0
STBSB0127T+2.55IF5	STB	TN4UMLPL967X2	S21BV	21				100,000	0,00 %	NC				100,000	0	0	0
STBSC0127 9.1% AP5	STB	TNXFR5BNBPM9	S21CF	21				100,000	0,00 %	NC				100,000	0	0	0
STBSC0127T+2.7%AP5	STB	TN2MYCP047G7	S21CV	21				100,000	0,00 %	NC				100,000	0	0	0
STBSD0127 9.35%IF5	STB	TNL6Z2LXMEP5	S21DF	21				100,000	0,00 %	NC				100,000	1	2 200	224 227
STBSE0127 8.7% AP5	STB	TNOR77XCOAH0	S21EF	21				100,000	0,00 %	NC				100,000	0	0	0
BNASB0825 8.5%P7-2	BNA	TN0003100773	BNSBF	21				100,000	0,00 %	NC				100,000	0	0	0
BNASB825T+2.25P7-2	BNA	TN0003100781	BNSBV	21				100,000	0,00 %	NC				100,000	0	0	0
AB0528 7.0%AP20	AB	TN0003400330	ABSBB	21				100,000	0,00 %	NC				100,000	0	0	0
AB0825 T+0.85%AP15	AB	TN0003400405	AB825	21				100,000	0,00 %	NC				100,000	0	0	0
AB SA0226 9% AP5PP	AB	TN0003400652	ABS3A	21				98,500	0,00 %	NC				98,500	0	0	0
AB SB0226 9.2% AP5	AB	TN0003400660	ABS3B	21				100,020	0,00 %	NC				99,200	3	95 700	1 954 320
ABSC0228 9.4%AP7-2	AB	TN0003400678	ABS3C	21				100,000	0,00 %	NC				100,000	0	0	0
AB SA0428T+2.7P7-2	AB	TN0003400686	ABS1A	21				100,000	0,00 %	NC				100,000	0	0	0
AB SB0431T+2.8AP10	AB	TN0003400694	ABS1B	21				100,000	0,00 %	NC				100,000	0	0	0
ABSA1028 10.05%AP5	AB	TNDE9EH75A12	AB3AF	21				100,000	0,00 %	NC				100,000	2	11 500	945 221
ABSA1028T+2.15%AP5	AB	TNL8PGUB9C93	AB3AV	21				100,000	0,00 %	NC				100,000	0	0	0
ABSC1030 10.2%P7-2	AB	TN5PTKYMCD13	AB3CF	21				100,000	0,00 %	NC				100,000	0	0	0
ABSC1030T+2.3%P7-2	AB	TNTMJ1DJ4SH4	AB3CV	21				100,000	0,00 %	NC				100,000	0	0	0
ABSD1030 10.3% IF7	AB	TN0GGA4F4RX47	AB3DF	21				100,000	0,00 %	NC				100,000	0	0	0
ABSD1030 T+2.4%IF7	AB	TNR3ZRJWC984	AB3DV	21				100,000	0,00 %	NC				100,000	0	0	0
ATB0527T+1.75%AP20	ATB	TN0003600491	ATB7C	21				100,000	0,00 %	NC				100,000	0	0	0
ATB0532T+2.0%AP25	ATB	TN0003600509	ATB7D	21				100,000	0,00 %	NC				100,000	0	0	0
ATB0529 5.9%P20-5	ATB	TN0003600582	ATB82	21				100,000	0,00 %	NC				100,000	0	0	0
ATBSB0328T+2.1AP10	ATB	TN0003600657	ATBSB	21				100,000	0,00 %	NC				100,000	0	0	0
UIB0729 5.85%AP20	UIB	TN0003900248	UB91C	21				95,000	0,00 %	NC				100,000	2	319	7 922
UIB0831 6.3%P20	UIB	TN0003900263	U111B	21				90,480	0,00 %	NC				90,330	6	2 007	66 493
UIB0133 6.70% AP20	UIB	TN0003900305	UB21C	21				100,000	0,00 %	NC				100,000	0	0	0
BTQ0230 5.85%P20	BTQ	TN0004620142	BTQ9D	21				100,000	0,00 %	NC				100,000	0	0	0
BTQ0130 T+2.5% AP5	BTQ	TN3Z8RRN997	BTK24	21				100,000	0,00 %	NC				100,000	1	8 000	835 329
WIBIC0626 10.75%P7	WIFACK INTERNATIONAL BANK	TN0007200199	WB19C	21				98,000	0,00 %	NC				98,000	0	0	0
WIB ID 0626 11%P7	WIFACK INTERNATIONAL BANK	TN0007200207	WB19D	21				95,000	0,00 %	NC				95,000	0	0	0
WIB A 0128 9.25%AP5	WIFACK INTERNATIONAL BANK	TNR4CLXNS261	WB22A	21				100,000	0,00 %	NC				100,000	0	0	0
WIBB0130 9.75%P7-2	WIFACK INTERNATIONAL BANK	TNGK3B3UUB12	WB22B	21				100,000	0,00 %	NC				100,000	0	0	0
WC0133 10.25%P10-2	WIFACK INTERNATIONAL BANK	TNMC9HTIB5A4	WB22C	21				100,000	0,00 %	NC				100,000	0	0	0
ABC B0725 8.4%P7-2	ABC TUNISIE	TN0007780034	ABC8F	21				100,000	0,00 %	NC				100,000	0	0	0
ABC B0725T+2.4P7-2	ABC TUNISIE	TN0007780042	ABC8V	21				100,000	0,00 %	NC				100,000	0	0	0
ABCC0725T+2,5 INF7	ABC TUNISIE	TN0007780059	ABCCV	21				100,000	0,00 %	NC				100,000	0	0	0
ABCBO627 11.5%P7-2	ABC TUNISIE	TN0007780075	AC20B	21				100,000	0,00 %	NC				104,900	1	920	61 218
TLFSB 0126 11%P7-2	TUNISIE LEASING ET FACTORING	TN0002102085	T85BF	21				100,600	0,00 %	NC				100,600	0	0	0
TLFSB 0126T+3%P7-2	TUNISIE LEASING ET FACTORING	TN0002102093	T85BV	21				100,000	0,00 %	NC				100,000	0	0	0
TL B0626 11.7%P7-2	TUNISIE LEASING ET FACTORING	TN0002102127	T91BF	21				102,630	0,00 %	NC				102,630	0	0	0
TLS S0126 10.25%P5	TUNISIE LEASING ET FACTORING	TN0002102143	T20SF	21				100,000	0,00 %	NC				100,000	0	0	0
TLFA0426 9.70%AP5	TUNISIE LEASING ET FACTORING	TN0002102150	T211A	21				100,000	0,00 %	NC				100,000	0	0	0
TLF SA1026 9.8%AP5	TUNISIE LEASING ET FACTORING	TNZ5BU7F6WY7	T215A	21				100,880	0,00 %	NC				100,000	1	500	20 831
TLF 0427 9.6% AP5	TUNISIE LEASING ET FACTORING	TNYJL6N2AEP6	TL22F	21				100,440	0,00 %	NC				100,440	0	0	0
TLF0427 T+2.75%AP5	TUNISIE LEASING ET FACTORING	TNKU48FZVRH1	TL22V	21				100,000	0,00 %	NC				100,000	0	0	0
TLF 1027 10% AP5	TUNISIE LEASING ET FACTORING	TNXIY8MEDJ3	T222F	21				100,000	0,00 %	NC				100,000	0	0	0
TLF1027 T+2.75%AP5	TUNISIE LEASING ET FACTORING	TNR099VZUY8	T222V	21				100,000	0,00 %	NC				100,000	0	0	0
TLF0428 10,55% AP5	TUNISIE LEASING ET FACTORING	TN99P72UERY9	TL231	21				100,000	0,00 %	NC				100,000	0	0	0
TLF0129 10,70% AP5	TUNISIE LEASING ET FACTORING	TNMCJHUZPRD0	TL23F														

16 018 906

Capitaux traités sur l'année en TND

Cotation électronique

Echanges	Quantité	Capitaux en TND
2 241	1 672 792	4 397 209

Répartition par catégorie de donneurs d'ordres

Achat	Echanges	Quantité	Capitaux en TND	Capitaux en %
T. Libre	2 146	1 597 237	4 203 674	95,60%
T. Géré	94	74 555	191 375	4,35%
Etranger Géré	1	1 000	2 160	0,05%
<b>Total</b>	<b>2 241</b>	<b>1 672 792</b>	<b>4 397 209</b>	<b>100,00%</b>

Vente	Echanges	Quantité	Capitaux en TND	Capitaux en %
T. Libre	1 832	1 402 519	3 676 159	83,60%
T. Géré	384	248 773	656 337	14,93%
Etranger Géré	25	21 500	64 713	1,47%
<b>Total</b>	<b>2 241</b>	<b>1 672 792</b>	<b>4 397 209</b>	<b>100,00%</b>

Cotation sur Panneaux : Les enchères

Echanges	Quantité	Capitaux en TND
136	1 599 870	11 621 697

Répartition par catégorie de donneurs d'ordres

Achat	Echanges	Quantité	Capitaux en TND	Capitaux en %
T.Libre	114	1 451 147	10 645 961	91,60%
T.Géré	22	148 723	975 736	8,40%
<b>Total</b>	<b>136</b>	<b>1 599 870</b>	<b>11 621 697</b>	<b>100,00%</b>

Vente	Echanges	Quantité	Capitaux en TND	Capitaux en %
T.Libre	113	1 450 252	10 465 798	90,05%
T.Géré	23	149 618	1 155 899	9,95%
<b>Total</b>	<b>136</b>	<b>1 599 870</b>	<b>11 621 697</b>	<b>100,00%</b>

Le Marché Hors Cote : Activité par valeur sur le système de cotation électronique

Séance du jour												Année 2025					
Valeur	Code ISIN	MNEMO	Groupe	Echanges	Quantité	Capitaux en TND	Clôture	Var. du Jour	Indicateur	VWAP Veille	VWAP	Var. VWAP	Ouverture	Rendement annuel	Echanges	Quantité	Capitaux en TND
SITEX	TN0004300307	SITEX	13				2,300	2,68 %	H				3,350	-31,34 %	10	1 170	4 151
STE TUN. DU SUCRE	TN0006170013	STS	13				8,600	2,99 %	H				11,620	-25,99 %	23	1 350	13 790
BNA ASSURANCES	TN0007680010	AMI	13	17	23 327	67 882	2,910	2,11 %		2,850	2,910	2,11 %	2,450	18,78 %	2 198	1 669 994	4 379 252
<b>Total</b>				<b>17</b>	<b>23 327</b>	<b>67 882</b>							<b>2 231</b>		<b>1 672 514</b>	<b>4 397 194</b>	

Lignes secondaires

Séance du jour										Année 2025		
Emetteur / Valeur	Code ISIN	MNEMO	Groupe	Echanges	Quantité	Capitaux en TND	Dernier cours	Indicateur		Echanges	Quantité	Capitaux en TND
<b>BNA ASSURANCES</b>												
AMI DA 1/4 110817	TN0007680044	AMI17	33						NC		0	0
AMI DA27/35 241120	TN0007680051	AMI20	33						NC		10	278
<b>Total</b>				<b>0</b>	<b>0</b>	<b>0</b>				<b>10</b>	<b>278</b>	<b>15</b>