

Sommaire

Page

-Indicateurs de la séance & Activité des marchés

2

-Palmarès de la Séance

3

-Activité des marchés sur l'année

4

-Le Marché Principal

5

· Activité sur l'année par compartiment et par groupe de cotation

5

· Activité détaillée par valeur

6

· Répartition du volume des transactions sur l'année par catégorie de donneurs d'ordres

8

-Le Marché Obligataire

10

-Le Marché Hors-cote

13

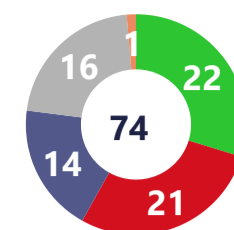
Capitaux traités en TND		
Séance du jour	Cumul annuel 2025	
26 767 359 Total	2 084 264 342 Total	40,94 %
18 960 001 Cote : Titres de Capital	901 257 695 Cote : Titres de Capital	38,06 %
0 Cote : Titres de créance	260 856 617 Cote : Titres de créance	347,93 %
2 766 197 Hors Cote	15 928 905 Hors Cote	135,72 %
5 041 161 Enregistrements	903 443 542 Enregistrements	18,72 %
0 Déclarations	2 777 583 Déclarations	1573,65K%

Quantités traitées		
Séance du jour	Cumul annuel 2025	
1 936 498 Total	141 256 343 Total	21,70 %
1 407 777 Cote: Titres de capital	99 977 652 Cote: Titres de capital	35,71 %
0 Cote: Titres de Créance	3 138 407 Cote: Titres de créance	209,71 %
469 101 Hors Cote	3 241 574 Hors cote	147,83 %
59 620 Enregistrements	34 897 803 Enregistrements	-12,92 %
0 Déclarations	907 Déclarations	12857,14 %

Nombre de Transactions		
Séance du jour	Cumul annuel 2025	
1 818 Total	239 571 Total	44,24 %
1 789 Cote: Titres de capital	236 188 Cote: Titres de capital	44,79 %
0 Cote : Titres de créance	365 Cote : Titres de créance	-71,12 %
18 Hors cote	2 347 Hors cote	127,64 %
11 Enregistrements	668 Enregistrements	-1,47 %
0 Déclarations	3 Déclarations	50,00 %

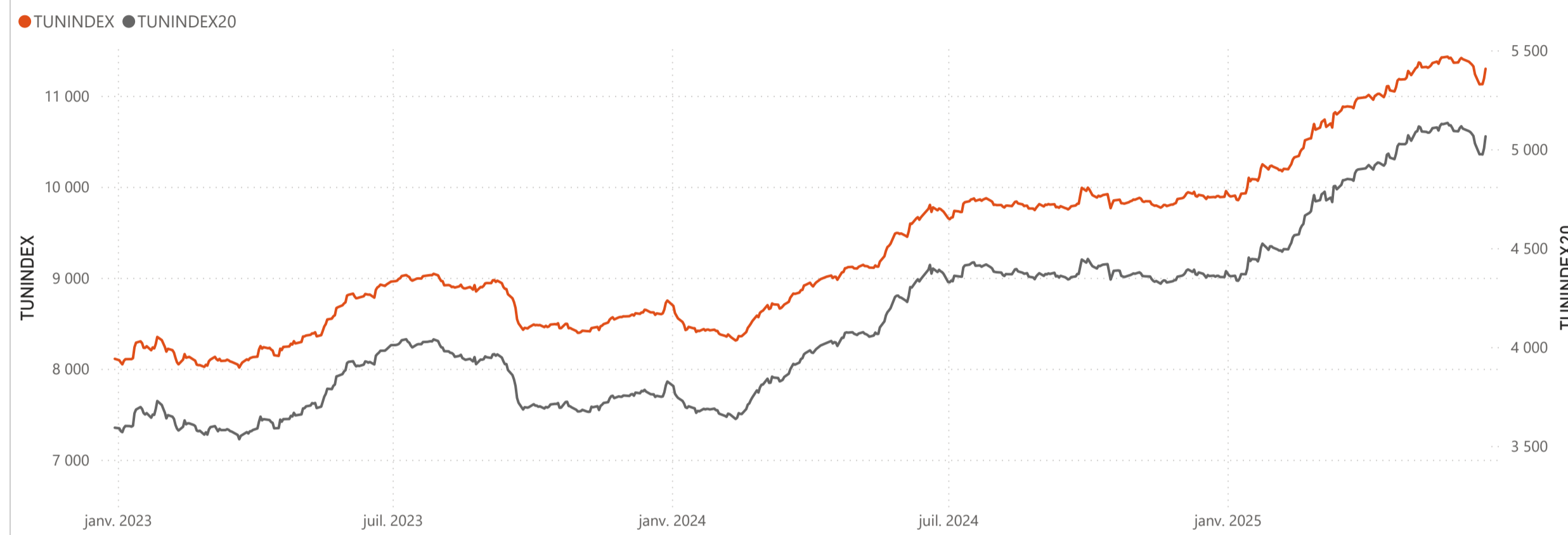
Cap. Boursière en MD	
29 379	
0,85 % Var. Jour	11,00 % Var. annuelle

Marchés	Echanges Bloc	Quantité Bloc	Capitaux Bloc	Echanges	Quantité	Capitaux en TND
Marché Principal	3	879 000	13 012 500	1 789	1 407 777	18 960 001

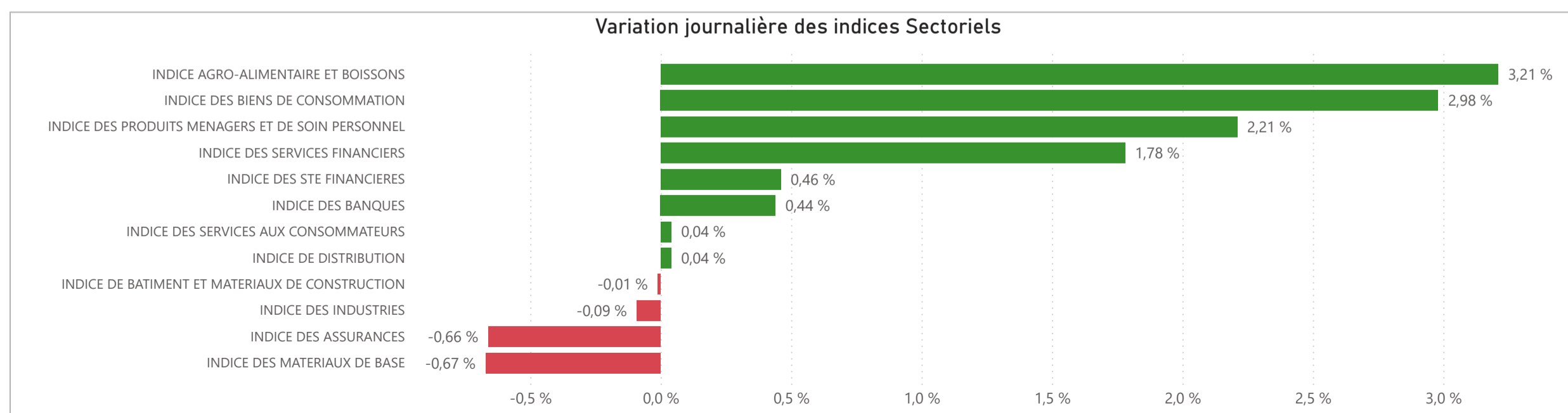


● Hausse ● Baisse ● Inchangé ● NC ● Suspendu

TUNINDEX	0,95 %	13,50 %	Plus haut de l'année	Plus bas de l'année	TUNINDEX20	1,21 %	15,54 %	Plus haut de l'année	Plus bas de l'année
11 297,63	Var. du Jour	Var. année	11 430,38 26/05/2025	9 852,65 08/01/2025	5 065,20	Var. du Jour	Var. année	5 133,07 26/05/2025	4 334,94 08/01/2025



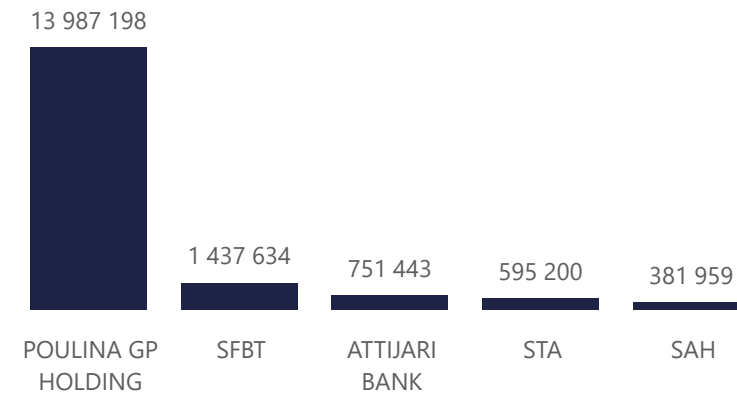
INDICES SECTORIELS	Indice du Jour	Indice Veille	Var. du Jour	Var. sur l'année	Poids dans TUNINDEX	Plus haut de l'année	Plus bas de l'année
INDICE DES STE FINANCIERES	8 247,82	8 210,20	0,46 %	10,36 %	57,21 %	07/05/2025	8 558,58
INDICE DES BANQUES	7 597,20	7 563,97	0,44 %	9,63 %	50,43 %	07/05/2025	7 996,84
INDICE DES ASSURANCES	16 131,93	16 239,52	-0,66 %	6,04 %	3,24 %	20/05/2025	16 610,53
INDICE DES SERVICES FINANCIERS	15 828,37	15 551,75	1,78 %	26,56 %	3,54 %	05/06/2025	16 012,71
INDICE DES SERVICES AUX CONSOMMATEURS	3 669,47	3 668,17	0,04 %	17,30 %	3,44 %	03/06/2025	3 710,11
INDICE DE DISTRIBUTION	5 781,24	5 779,18	0,04 %	17,30 %	3,44 %	03/06/2025	5 845,26
INDICE DES BIENS DE CONSOMMATION	10 413,06	10 112,20	2,98 %	28,77 %	24,40 %	20/06/2025	10 413,06
INDICE AGRO-ALIMENTAIRE ET BOISSONS	12 932,67	12 529,95	3,21 %	31,13 %	18,65 %	20/06/2025	12 932,67
INDICE DES PRODUITS MENAGERS ET DE SOIN PERSONNEL	3 223,62	3 153,97	2,21 %	21,44 %	5,75 %	04/06/2025	3 262,12
INDICE DES INDUSTRIES	1 809,99	1 811,61	-0,09 %	-1,48 %	10,09 %	14/02/2025	1 868,46
INDICE DE BATIMENT ET MATERIAUX DE CONSTRUCTION	759,57	759,66	-0,01 %	-6,27 %	3,90 %	14/01/2025	838,63
INDICE DES MATERIAUX DE BASE	6 371,75	6 414,59	-0,67 %	24,78 %	2,81 %	19/06/2025	6 414,59



Valeurs les plus actives

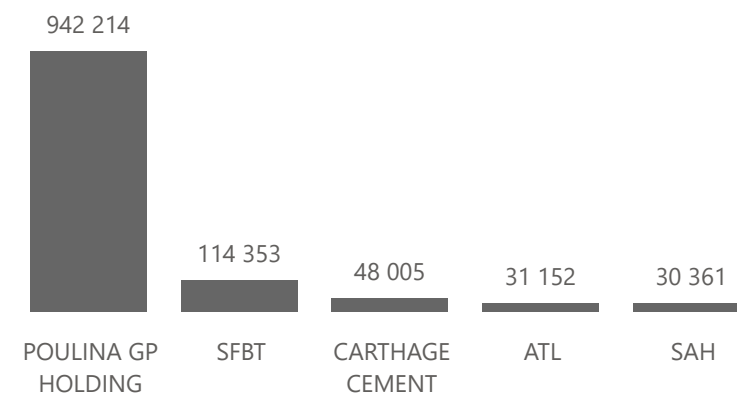
Valeur	Compartiment	Groupe	Capitaux en TND
POULINA GP HOLDING	A	11	13 987 198
SFBT	A	11	1 437 634
ATTIJARI BANK	A	11	751 443
STA	B	11	595 200
SAH	A	11	381 959

Capitaux en TND



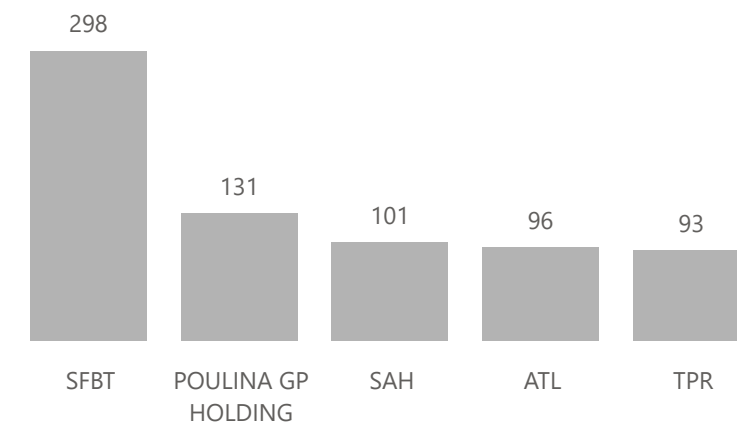
Valeur	Compartiment	Groupe	Quantité
POULINA GP HOLDING	A	11	942 214
SFBT	A	11	114 353
CARTHAGE CEMENT	A	11	48 005
ATL	B	11	31 152
SAH	A	11	30 361

Quantité



Valeur	Compartiment	Groupe	Echanges
SFBT	A	11	298
POULINA GP HOLDING	A	11	131
SAH	A	11	101
ATL	B	11	96
TPR	A	11	93

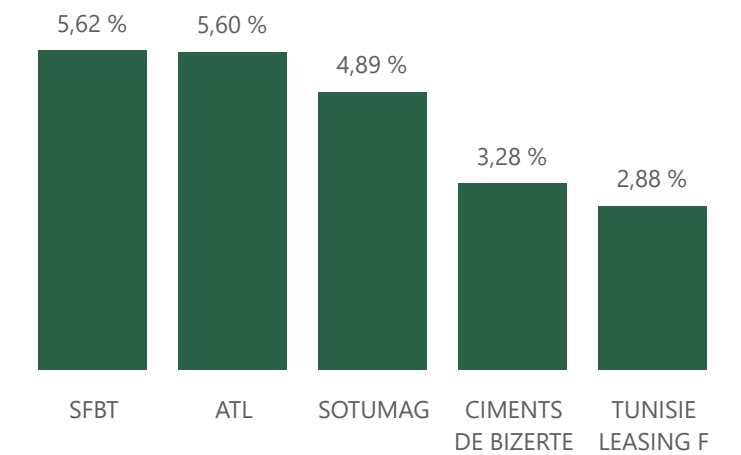
Echanges



Principaux écarts

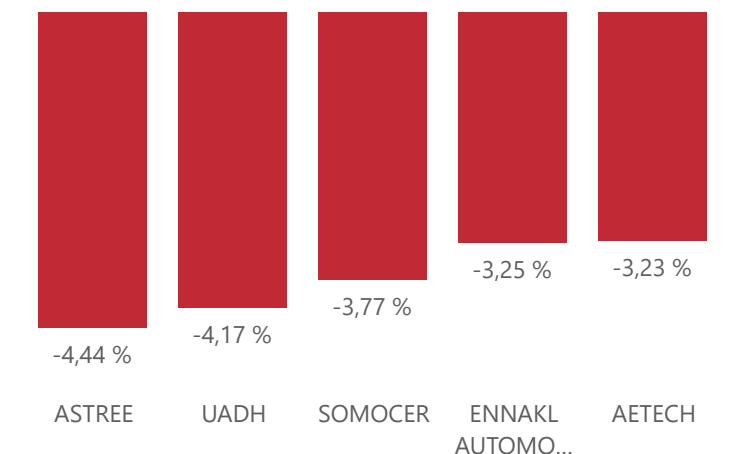
Valeur	Groupe	Cours de Clôture	Var. du Jour
SFBT	11	12,790	5,62 %
ATL	11	5,850	5,60 %
SOTUMAG	11	6,650	4,89 %
CIMENTS DE BIZERTE	99	0,630	3,28 %
TUNISIE LEASING F	11	26,750	2,88 %

Top 5 hausses



Valeur	Groupe	Cours de Clôture	Var. du Jour
ASTREE	12	43,000	-4,44 %
UADH	99	0,460	-4,17 %
SOMOCER	99	0,510	-3,77 %
ENNAKL AUTOMOBILES	11	11,020	-3,25 %
AETECH	99	0,300	-3,23 %

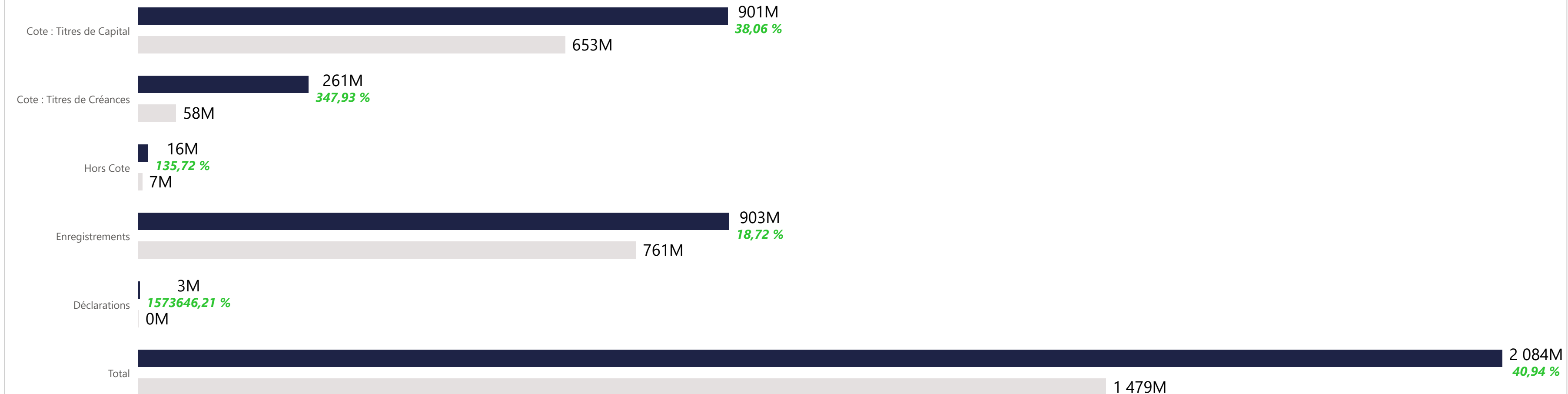
Top 5 baisses



Marchés	Echanges cumulés 2025	Echanges cumulés 2024	Variation	Quantité cumulée 2025	Quantité cumulée 2024	Variation	Capitaux cumulés 2025 en TND	Capitaux cumulés 2024 en TND	Variation
Cote : Titres de Capital	236 188	163 122	44,79 %	99 977 652	73 670 279	35,71 %	901 257 695	652 792 436	38,06 %
Cote : Titres de Créances	365	1 264	-71,12 %	3 138 407	1 013 346	209,71 %	260 856 617	58 235 467	347,93 %
Hors Cote	2 347	1 031	127,64 %	3 241 574	1 307 974	147,83 %	15 928 905	6 757 561	135,72 %
Enregistrements	668	678	-1,47 %	34 897 803	40 074 931	-12,92 %	903 443 542	761 003 024	18,72 %
Déclarations	3	2	50,00 %	907	7	12857,14 %	2 777 583	176	1573646,21 %
Total	239 571	166 097	44,24 %	141 256 343	116 066 537	21,70 %	2 084 264 342	1 478 788 665	40,94 %

Evolution des capitaux traités en TND 2025/2024

● Capitaux 2025 ● Capitaux 2024



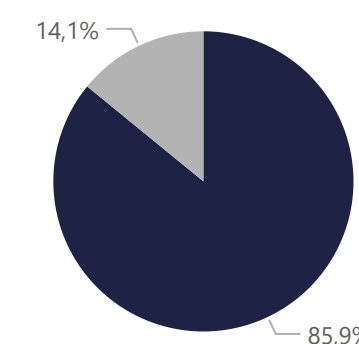
901 257 695

Capitaux traités en TND

Marché	Echanges	Quantité	Capitaux en TND
Cote : Titres de Capital	236 188	99 977 652	901 257 695

Répartition du volume entre Carnet d'ordres central et Marché de blocs

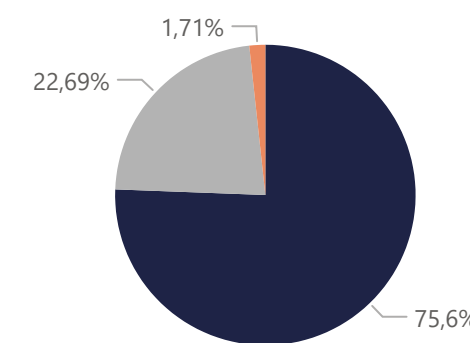
Marché	Echanges	Quantité	Capitaux en TND	Capitaux en %
Carnet d'ordres Central	236 145	91 261 914	774 169 659	85,90%
Marché de Blocs	43	8 715 738	127 088 035	14,10%
Total	236 188	99 977 652	901 257 695	100,00%



Marché
 ● Carnet d'ordres Central
 ● Marché de Blocs

Répartition du volume par Compartiment

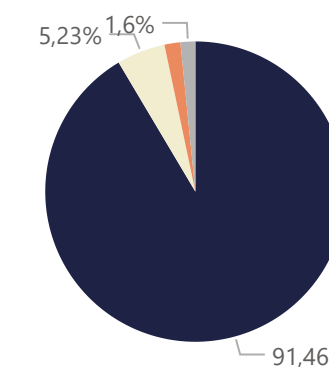
Compartiment	Echanges	Quantité	Capitaux en TND	Capitaux en %
A	153 355	63 634 678	681 317 685	75,60%
B	69 734	20 485 433	204 493 523	22,69%
S	13 099	15 857 541	15 446 487	1,71%
Total	236 188	99 977 652	901 257 695	100,00%



Compartiment
 ● A
 ● B
 ● S

Répartition du volume par Groupe de cotation

Groupe de cotation	Echanges	Quantité	Capitaux en TND	Capitaux en %
11	198 243	77 400 552	824 307 702	91,46%
12	8 808	5 337 567	47 127 589	5,23%
99	12 758	15 854 956	15 446 424	1,71%
32	16 379	1 384 577	14 375 979	1,60%
Total	236 188	99 977 652	901 257 695	100,00%



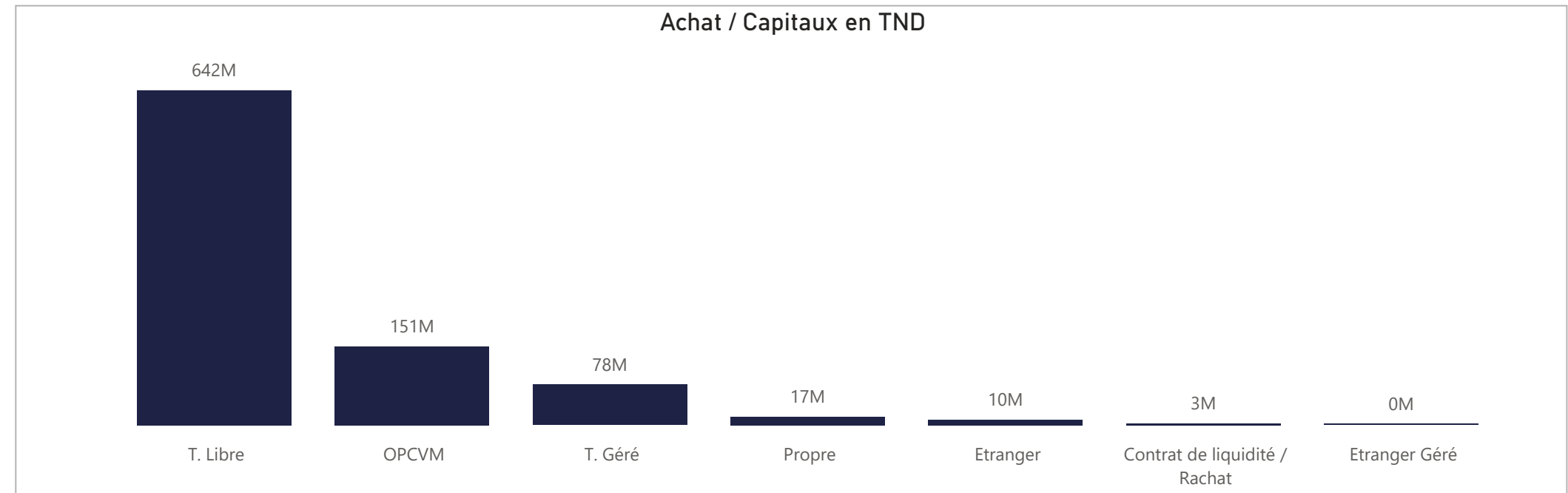
Groupe de cotation
 ● 11
 ● 12
 ● 99
 ● 32

Séance du jour																				Année 2025									
SECTEUR/VALEUR	Code ISIN	MNEMO	Compartiment	Groupe	Mode de Cotation	Titres Admis	Cap. Boursière en MD	Cap. B En %	Echanges Bloc	Quantité Bloc	Capitaux Bloc en TND	Echanges	Quantité	Capitaux en TND	Clôture	Var. du Jour	Indicateur	VWAP Veille	VWAP	Var. VWAP	Ouverture	Rendement annuel	Echanges Bloc	Quantité Bloc	Capitaux Bloc en TND	Echanges	Quantité	Capitaux en TND	
BANQUES						846 256 529	12 189,52	41,49 %	0	0	0	289	46 470	1 177 730								4	488 547	11 848 896	45 767	17 300 709	233 714 932		
BIAT	TN0001800457	BIAT	A	11	Continu	40 800 000	3 785,83	12,89 %		23	1 019	94 301	92,790	-0,22 %			90,563	92,543	2,19 %		93,830	5,29 %		5 179	348 072	33 844 418			
ATTIJARI BANK	TN0001600154	TJARI	A	11	Continu	50 000 000	2 570,00	8,75 %		86	14 717	751 443	51,400	0,78 %			49,951	51,060	2,22 %		51,500	31,34 %		9 174	836 650	53 594 933			
BT	TN0002200053	BT	A	11	Continu	270 000 000	1 387,80	4,72 %		13	9 198	47 064	5,140	0,59 %			5,113	5,117	0,08 %		5,190	5,78 %		4 186	3 113 508	15 809 765			
AMEN BANK	TN0003400058	AB	A	11	Continu	34 920 000	1 323,47	4,50 %		84	4 394	166 499	37,900	0,80 %			37,643	37,892	0,66 %		36,900	11,65 %	2	84 670	3 005 785	9 409	1 628 252	62 405 148	
UIB	TN0003900107	UIB	A	11	Continu	32 560 000	1 222,83	2,46 %		1	30	666	22,200	1,83 %			21,800	22,200	1,83 %		22,300	3,36 %	1	334 128	7 517 880	965	698 520	15 786 175	
BNA	TN0003100609	BNA	A	11	Continu	64 000 000	512,00	1,74 %		61	12 489	99 449	8,000	0,63 %			7,984	7,963	-0,26 %		8,180	10,02 %		6 106	2 623 941	22 951 370			
BH BANK	TN0001900604	BH	A	11	Continu	47 600 000	458,86	1,56 %		4	365	3 519	9,640	0,00 %				9,640			12,700	-20,94 %		1 386	404 434	4 494 804			
STB	TN0002600955	STB	A	11	Continu	155 375 000	433,50	1,48 %		10	2 412	6 725	2,790	1,09 %				2,760	2,788	1,01 %		2,970	-6,06 %		5 116	3 444 966	9 576 046		
UBCI	TN0002400505	UBCI	A	12	Fixing	20 001 529	400,03	1,36 %										20,000	0,00 %	NC	20,000		1	69 749	1 325 231	230	122 778	2 389 972	
ATB	TN0003600350	ATB	A	11	Continu	100 000 000	335,00	1,14 %										3,350	0,00 %	NC	3,331			3 051	3 953 318	12 040 983			
WIFACK INT BANK	TN0007200017	WIFAK	A	11	Continu	30 000 000	255,90	0,87 %		1	30	256	8,530	-0,23 %				8,530			2,800	-5,22 %		286	58 544	503 288			
BTE (ADP)	TN0001300557	BTE	B	12	Fixing	1 000 000	4,30	0,01 %		6	1 816	7 809	4,300	-2,49 %			4,410	4,300	-2,49 %		3,350	28,36 %		679	67 726	318 030			
AGRO ALIMENTAIRE ET BOISSONS						516 820 147	7 615,41	25,92 %	3	879 000	13 012 500	506	189 896	15 694 050								22	3 303 058	47 138 318	28 817	14 962 316	206 909 031		
SFBT	TN0001100254	SFBT	A	11	Continu	268 125 000	3 429,32	11,67 %		298	114 353	1 437 634	12,790	5,62 %			12,072	12,572	4,14 %		11,600	17,16 %	6	1 315 092	17 338 311	9 364	5 373 805	65 766 335	
POULINA GP HOLDING	TN0005700018	PGH	A	11	Continu	180 003 600	2 781,06	9,47 %	3	879 000	13 012 500	128	63 214	13 987 198	15,450	0,00 %		15,445	15,419	-0,17 %		8,680	78,00 %	14	1 847 966	26 779 507	10 378	7 745 041	106 275 920
DELICE HOLDING	TN0007670011	DH	A	11	Continu	54 907 262	1 251,34	4,26 %		71	11 539	260 385	22,790	1,20 %			22,669	22,566	-0,45 %		16,090	41,64 %	2	140 000	3 020 500	6 954	1 462 661	30 688 579	
LAND OR	TN0007510019	LNDOR	B	11	Continu	13 784 285	153,69	0,52 %		9	790	8 832	11,150	-2,11 %			11,390	11,180	-1,84 %		10,350	7,73 %		2 121	380 811	4 178 198			
DISTRIBUTION						194 111 628	1 520,50	5,18 %	0	0	0	152	64 708	740 856								10	3 453 311	43 650 649	16 741	8 402 506	87 662 062		
ARTES	TN0007300015	ARTES	A	11	Continu	38 250 000	367,20	1,25 %		8	871	8 355	9,600	0,00 %			9,607	9,592	-0,16 %		8,200	26,83 %		3 679	1 142 899	11 682 500			
ENNAKL AUTOMOBILES	TN0007410012	NAKL	A	11	Continu	30 000 000	330,60	1,13 %		9	141	1 570	11,020	-3,25 %				11,131			10,610	12,16 %	1	117 088	1 461 258	872	217 237	2 608 289	
CITY CARS	TN0007550015	CITY	A	11	Continu	18 000 000	288,00	0,98 %		6	238	3 808	16,000	0,00 %			15,979	16,000	0,13 %		12,700	25,98 %		1 687	330 191	4 963 713			
MONOPRIX	TN0001000108	MNP	B	12	Fixing	25 345 736	138,64	0,47 %									5,470	0,00 %	NC	5,450			539	174 376	700 025				
SMART TUNISIE	TNQPQXRODTH8	SMART	B	11	Continu	10 123 443	126,54	0,43 %		71	7 736	95 714	12,500	2,54 %			12,247	12,373	1,03 %		13,650	-1,83 %		3 000	442 496	5 885 715			
MAGASIN GENERAL	TN0006440010	MAG	B	12	Fixing	15 777 070	107,44	0,37 %		6	500	3 405	6,810	-0,87 %				6,810			6,990	-2,58 %	3	2 255 000	15 807 550	180	2 266 123	15 886 568	
SOTUMAG	TN0006580013	MGR	B	11	Continu	13 200 000	87,78	0,30 %		19	2 505	16 458	6,650	4,89 %			6,817	6,570	-3,62 %		6,250	14,08 %		1 285	396 063	2 484 944			
STA	TNNGTFLC2986	STA	B	11	Continu	2 000 000	48,82	0,17 %		17	24 385	595 200	24,410	-0,16 %			24,400	24,408	0,03 %		21,000	16,24 %	6	1 081 223	26 381 841	3 068	1 737 643	41 824 802	
UADH	TN0007690019	UADH	S	99	Fixing	36 953 847	17,00	0,06 %		10	26 031	11 974	0,460	-4,17 %			0,480	0,460	-4,17 %		0,540	-14,81 %		1 333	1 185 228	581 594			
CELLCOM	TN0007590011	CELL	B	12	Fixing	4 461 532	8,48	0,03 %		6	2 301	4 372	1,900	-1,55 %			1,930	1,900	-1,55 %		2,340	-18,80 %		1 098	510 250	1 043 912			
ASSURANCE						60 467 693	1 402,75	4,77 %	3	636	3 678	4 078	38 175									3	51 822	5 112 092	3 938	1 719 894	24 737 554		
STAR	TN0006060016	STAR	A	12	Fixing	2 307 693	450,46	1,53 %		6	40	7 808	195,200	0,00 %			195,200	195,200	0,00 %		178,000	14,38 %	2	17 736	3 595 265	1 007	60 248	11 902 093	
ASTREE	TN0003000452	AST	A	12	Fixing	6 000 000	258,00	0,88 %		3	31	1 333	43,000	-4,44 %			45,000	43,000	-4,44 %		46,000	-6,52 %	1	34 086	1 516 827	90	37 435	1 670 470	
ASSUR MAGHREBIA	TN0007830011	ASSMA	A	12	Fixing	4 500 000	221,63	0,75 %		2	26	1 281	49,250	0,04 %			49,230	49,250	0,04 %		51,480	-4,33 %		433	24 328	1 229 391			
BH ASSURANCE	TN0006550016	BHASS	B	12	Fixing	2 660 000	165,16	0,56 %									62,090	0,00 %	NC		49,000	29,78 %		17	2 094	126 937			
TUNIS RE	TN0007380017	TRE	B	11	Continu	20 000 000	160,00	0,54 %		14	2 031	16 248	8,000	0,00 %				8,000			8,200	3,41 %		486	167 093	1 318 971			
ASSU MAGHREBIA VIE	TNDKJ8068X14	AMV	B	11	Continu	25 000 000	147,50	0,50 %		11	1 950	11 505	5,900	-0,84 %			5,942	5,900	-0,71 %		6,150	-4,07 %		1 905	1 428 696	8 489 693			
BIENS ET SERVICES INDUSTRIELS						135 098 475	1 309,28	4,46 %	0	0	0	107	25 604	166 595								3	1 289 000	18 038 080	21 061	8 471 967	83 980 934		
ONE TECH HOLDING	TN0007530017	OTH	A	11	Continu	80 400 000	737,27	2,51 %		20	6 447	59 132	9,170	-0,22 %			9,081	9,172	1,00 %		9,300	1,40 %		11 422	3 885 306	35 353 884			
SOTUVER	TN0006560015	SOTUV	A	11	Continu	39 254 475	529,54	1,80 %		33	5 096	68 748	13,490	0,37 %			13,445	13,490	0,33 %		12,610	6,98 %	3	1 289 000	18 038 080	6 866	3 189 689	43 971 411	
SIAME	TN0006590012	SIAME	B	11	Continu	15 444 000	42,47	0,14 %		54	14 061	38 715	2,750	-2,48 %			2,848	2,753	-3,34 %		3,580	-23,18 %		2 773	1 396 972	4 655 639			
SERVICES FINANCIERS						131 016 000	1 293,04	4,40 %	0	0	0	173	37 918	312 344								0	0	0	10 547	4 274 116	44 092 419		
SPDIT - SICAF	TN0001400704	SPDIT	A	11	Continu	28 000 000	339,92	1,16 %		1	1	12	12,140	0,00 %															

Séance du jour										Année 2025		
Secteur / Emetteur / Valeur	Code ISIN	MNEMO	Groupe	Echanges	Quantité	Capitaux en TND	Dernier cours	Indicateur	Echanges	Quantité	Capitaux en TND	
TECHNOLOGIE												
TELNET HOLDING												
TLN Da 1/10 010719	TN0007440035	TLN19	32					NC	24	88	52	
BANQUES												
ATTIJARI BANK												
TJARI - (Da)	TN0001600162	TJADA	32					NC	17	83	286	
TJARI - Da39	TN0001600261	TJA39	32					NC	1	11	24	
TJARI DA1/40 250518	TN0001600501	TJA18	32	5	83	11	0.130		206	2.257	3.113	
TJARI DA4/21 300425	TN823JXM775	TJA25	32	6	61	555	9.100		9.860	1.251.641	14.251.860	
BIAT												
BIAT Da32 4/60	TN0001800465	BIA32	32					NC	7	50	591	
BIAT Da36 1/24	TN0001800505	BIA36	32					NC	23	689	2.383	
BIAT DA1/20 290620	TN0001800622	BIA20	32	4	16	72	4.500		179	955	3.680	
BIAT DA1/7 291124	TN6G3R178F70	BIA24	32	2	4	52	12.990		742	2.138	26.052	
BH BANK												
BQ HABITAT (Da)	TN0001900612	BHDA	32					NC	5	12	3	
BH Da 1/20 150999	TN0001900679	BH12	32					NC	1	2	2	
BH Da1/25 14022000	TN0001900711	BH14	32					NC	5	55	7	
BHDA 1/15 28052007	TN0001900778	BHDA7	32					NC	0	0	0	
BH DA 1/3 270715	TN0001900901	BH15	32					NC	8	8	13	
BH DA 1/5 171117	TN0001900992	BH17	32					NC	19	54	52	
BT												
BQ DE TSIE - Da	TN0002200103	BTDA	32					NC	2	2	6	
BT Da 3/10 170599	TN0002200210	BT19	32					NC	4	7	52	
BT Da1/7(1/2 0/1)	TN0002200251	BT15A	32					NC	5	12	35	
BT Da 1/2 230506	TN0002200319	BTDA6	32					NC	2	2	15	
BT Da 1/2 10/06/09	TN0002200327	BTDA9	32					NC	3	3	16	
BT Da 1/3 280613	TN0002200335	BT13	32					NC	17	24	31	
BT DA 1/5 03062016	TN0002200343	BT16	32					NC	33	55	67	
BT DA 1/4 04052018	TN0002200350	BT18	32					NC	50	129	151	
BT DA 1/5 10052022	TNYHLWKDE9D7	BT22	32					NC	87	436	313	
UBCI												
UBCI Da 1/6 010900	TN0002400570	UBC00	32					NC	4	4	0	
UBCI Da 3/7 010704	TN0002400646	UBC04	32					NC	4	4	0	
UBCI Da 1/2 150710	TN0002400653	UBC10	32					NC	0	0	0	
UBCI Da8/33 141013	TN0002400695	UBC13	32					NC	23	175	654	
BNA												
BNA Da 1/10 040509	TN0003100633	BNA09	32					NC	0	0	0	
BNA DA 1/10 200618	TN0003100740	BNA18	32					NC	8	11	0	
BNA DA 1/55 150419	TN0003100815	BNA19	32					NC	30	561	153	
AB												
AB Da 26 3/37	TN0003400108	AB26	32					NC	0	0	0	
AB Da 29 3/40	TN0003400116	AB29	32					NC	0	0	0	
AB Da 34 2/59	TN0003400157	AB34	32					NC	0	0	0	
AB Da 1/27	TN0003400207	ABA38	32					NC	0	0	0	
ABDA 1/14 11122007	TN0003400272	ABDA7	32					NC	0	0	0	
AB Da 3/37 281209	TN0003400371	ABDA9	32					NC	7	87	525	
AB Da 1/10 110613	TN0003400454	AB13	32					NC	4	12	70	
AB DA1/24 01082016	TN0003400512	AB16	32					NC	3	10	0	
AB DA1/25 300617	TN0003400579	AB17	32					NC	38	365	375	
AB DA 1/7 12102023	TNMY01P12QP7	AB23	32					NC	66	273	945	
AB DA 2/13 281024	TN66JFM5A518	AB24	32					NC	251	1.298	6.972	
ATB												
ATBDA1/7 09/11/05	TN0003600434	ATBDA	32					NC	2	15	6	
ATB Da 1/10 151208	TN0003600517	ATB08	32					NC	0	0	0	
ATB Da 1/16 161210	TN0003600616	ATB10	32					NC	2	11	0	
WIFAK INTERNATIONAL BANK												
WIFAK DA1/2 121015	TN0007200132	WIF15	32					NC	1	1	0	
ASSURANCE												
ASTREE												
AST Da 1/2 140817	TN0003000528	AST17	32					NC	0	0	0	
SERVICES FINANCIERS												
SPDIT SICAF												
SPDIT Da 1/24 3512	TN0001400720	SPD12	32					NC	4	17	0	
TUNISIE LEASING ET FACTORING												
TUN. LEAS. (Da 10)	TN0002100915	TLSDA	32					NC	0	0	0	
TLs Da 1/4	TN0002100956	TLD01	32					NC	0	0	0	
TLs Da 1/5(021202)	TN0002100980	TLs02	32					NC	0	0	0	
TLs Da 1/6(181203)	TN0002101012	TLs03	32					NC	0	0	0	
TLs Da 1/7(061204)	TN0002101061	TLs04	32					NC	0	0	0	
TLs Da1/5(010307)	TN0002101152	TLs07	32					NC	0	0	0	
TLs Da 1/56 030308	TN0002101210	TLs08	32	2	2	0	0.010		2	2	0	
TLs Da 1/57 020309	TN0002101319	TLs09	32	2	2	0	0.010		2	2	0	
TLs Da 1/68 301309	TN0002101392	TLs92	32	2	2	0	0.010		12	37	0	
TLs Da 1/69 010210	TN0002101400	TLs10	32	2	2	0	0.010		10	25	0	
TLs Da 3/80 010213	TN0002101590	TLs13	32	2	2	0	0.010		34	438	301	
TL DA3/83 10022014	TN0002101749	TLs14	32	2	2	0	0.030		31	595	417	
TL DA2/43 02022015	TN0002101814	TLs15	32	2	2	0	0.030		20	182	43	
TLs DA1/23 010719	TN0002102044	TLs19	32	2	2	0	0.030		65	610	396	
CIL												
CIL DA 2007 1/4	TN0004201042	CIL07	32					NC	0	0	0	
CIL Da 1/5 301208	TN0004201117	CIL08	32					NC	1	3	38	
CIL Da 1/3 110610	TN0004201216	CIL10	32					NC	0	0	0	
CIL Da 1/4 030611	TN0004201281	CIL11	32					NC	1	1	10	
CIL DA2/5 15052023	TNEOEJ4P2R7	CIL23	32					NC	6	8	59	
ATL												
ATL Da 1/5 290808	TN0004700266	ATL08	32					NC	0	0	0	
ATL Da 2/17 261112	TN0004700472	ATL12	32					NC	5	21	10	
ATTIJARI LEASING												
ATTIJARI LS ROMPU	TN0006610141	TJLR	32					NC	0	0	0	
TJL DA 3/17 210717	TN0006610448	TJL17	32					NC	31	283	1.016	
BH LEASING												
ML DA 1/4 250515	TN0006720072	ML15	32					NC	6	10	0	
HANNIBAL LEASE												
HL DA 1/10 180817	TN0007310378	HL17	32					NC	3	30	26	
HL Da37/37 090720	TN0007310519	HL20	32					NC	9	427	1.284	
TELECOMMUNICATIONS												
SOTETEL												
SOTETEL Da1/6	TN0006530059	SOT01	32					NC	0	0	0	
SOT Da 1/5 010102	TN0006530067	SOT02	32					NC	0	0	0	
SOT Da 1/5 010703	TN0006530075	SOT03	32					NC	1	1	1	
SOT Da 1/10 150704	TN0006530083	SOT04	32					NC	5	14	8	
SOT Da1/22 010906	TN0006530091	SOT06	32					NC	3	8	0	
DISTRIBUTION												
MONOPRIX												
MONOPRIX Da	TN0001000116	MNPDA	32					NC	2	8	6	
MNP Da 1/2 100611	TN0001000124	MNP11	32					NC	5	5	6	
MNP Da 1/5 040309	TN0001000132	MNP12	32					NC	8	13	5	
MNP Da 1/5 160615	TN0001000140	MNP15	32					NC	6	12	7	
MAGASIN GENERAL												
MAG GEN Da 1/2	TN0006440028	MGDA4	32					NC	0	0	0	
SOTUMAG												
MGR Da1/3 050710	TN0006580021	MGR10	32					NC	3	3	3	
MGR DA 1/10 201217	TN0006580039	MGR17	32					NC	7	10	5	
ARTES												
ARTES Da1/4 230712	TN0007300023	ART12	32					NC	17	33	39	
ARTES Da1/5 040313	TN0007300031	ART13	32					NC	25	47	70	
CITY CARS												
CITY DA1/3 230919	TN0007550023	CTY19	32					NC	11	13	45	
SMART TUNISIE												
SMART DA1/5 070623	TN71DY8X6058	SMT23	32					NC	127	397	554	
SMART DA1/6 111124	TN7PHJLMS9GW2	SMT24	32					NC	193	1.039	1.869	
VOYAGE ET LOISIRS												
TUNISAIR												
TUNISAIR - Da 01	TN0001200419	TAIDA	32	2	4	2	0.500		18	59	4	
TUNISAIR - Da 04	TN0001200468	TAI04	32	1	8	0	0.010		14	66	1	
TAIR Da1/10 010799	TN0001200476	TAI99	32					NC	28	252	4	
TAIR Da1/10 030700	TN0001200492	TAI00	32	1	9	0	0.010		31	261	3	
TUNISAIR Da 1/10	TN0001200518	TAI01	32					NC	29	238	3	
TAIR Da1/22 310806	TN0001200534	TAI06	32					NC	44	478	5	
TAIR Da 1/5 010908	TN0001200542	TAI08	32		1	1	0	0.010	49	204	11	
TAIR Da1/11 110709	TN0001200567	TAI09	32					NC	59	440	5	
SANTE												
UNIMED												
UMED D76/509 260716	TN0007720022	UMD16	32					NC	26	1.207	1.037	
UMD DA1/11/17 40817	TN0007720030	UMD										

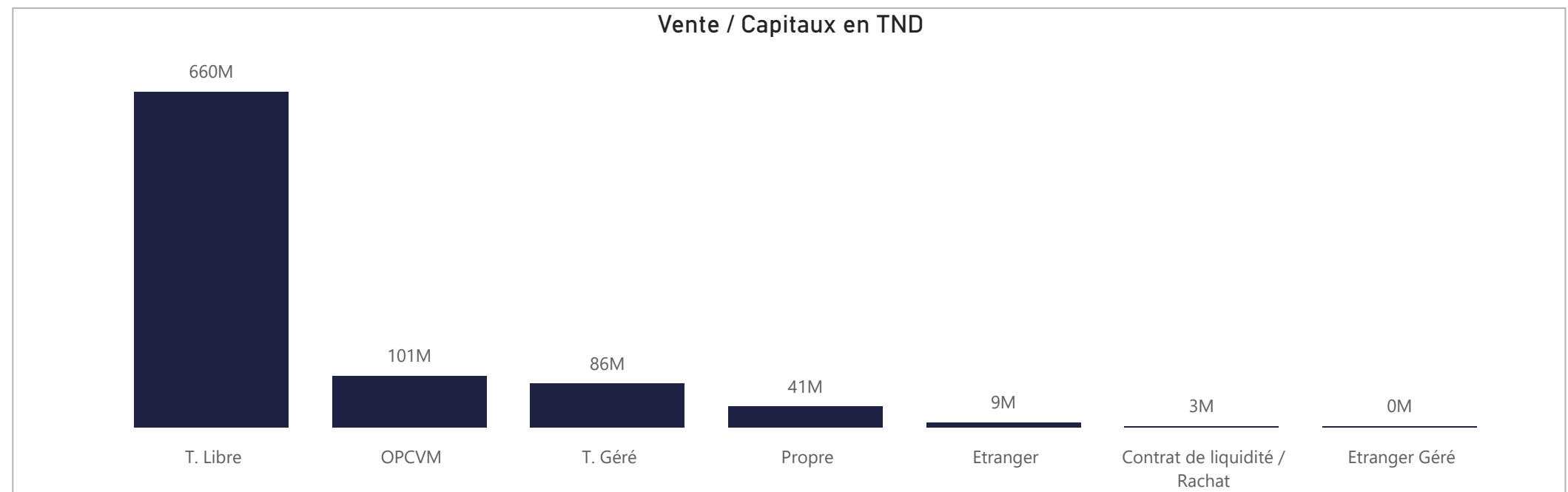
ACHAT

Achat	Echanges	Quantité	Capitaux en TND	Capitaux en %
T. Libre	193 357	75 428 705	642 125 326	71,25%
OPCVM	18 722	12 917 925	150 714 070	16,72%
T. Géré	20 220	8 521 077	78 017 111	8,66%
Propre	1 613	1 570 750	16 518 045	1,83%
Etranger	1 007	927 980	10 269 832	1,14%
Contrat de liquidité / Rachat	1 241	584 922	3 277 808	0,36%
Etranger Géré	28	26 293	335 504	0,04%
Total	236 188	99 977 652	901 257 695	100,00%



VENTE

Vente	Echanges	Quantité	Capitaux en TND	Capitaux en %
T. Libre	180 166	77 245 441	660 175 855	73,25%
OPCVM	18 639	7 992 009	101 241 774	11,23%
T. Géré	29 999	9 135 180	86 116 382	9,56%
Propre	4 729	3 860 860	41 027 409	4,55%
Etranger	1 868	1 483 995	9 496 179	1,05%
Contrat de liquidité / Rachat	633	178 743	2 747 525	0,30%
Etranger Géré	154	81 424	452 571	0,05%
Total	236 188	99 977 652	901 257 695	100,00%



ACHAT

Marché Principal

Mois	Contrat de liquidité / Rachat	Etranger	Etranger Géré	OPCVM	Propre	T. Géré	T. Libre	Total
janvier	288 356	419 638	6 429	19 172 354	1 969 755	12 358 439	96 066 249	130 281 220
février	940 726	1 217 078	21 094	28 766 147	394 941	10 131 637	76 544 864	118 016 486
mars	961 043	1 960 932	37 691	21 548 748	9 955 125	13 392 731	103 066 470	150 922 739
avril	508 022	940 858	12 350	23 289 579	2 645 356	16 198 554	136 622 685	180 217 403
mai	361 602	2 506 576	257 940	41 534 905	1 215 096	16 590 360	141 817 353	204 283 832
juin	218 059	3 224 750		16 402 336	337 772	9 345 390	88 007 705	117 536 013
2	6 525			629 956	58 005	1 207 037	3 291 665	5 193 188
3				1 392 931	8 547	700 367	4 649 582	6 751 428
4				1 041 402	44 756	1 034 212	3 022 540	5 142 909
5	98 928	1 497 034		597 700		601 950	3 222 786	6 018 398
9	9 616			802 503		252 462	2 414 712	3 479 294
10	7 442			1 606 543		213 168	2 345 959	4 173 112
11	2 385			1 774 890		898 615	8 830 075	11 505 965
12	15 435	1 500 278		599 560		434 587	10 678 223	13 228 083
13				947 005		298 312	3 604 692	4 850 009
16		15 236		711 059	207 913	702 121	9 090 827	10 727 157
17	19 209	151 909		4 310 604		1 181 705	9 829 427	15 492 854
18	9 763	57 077		193 288	12 951	435 385	6 830 488	7 538 952
19	6 930			565 877		649 656	3 252 200	4 474 663
20	41 826	3 215		1 229 018	5 600	735 813	16 944 529	18 960 001
Total	3 277 808	10 269 832	335 504	150 714 070	16 518 045	78 017 111	642 125 326	901 257 695

Marché de Bloc

Mois	Propre	T. Libre	Total
janvier		17 324 377	17 324 377
mars	8 623 845	17 491 258	26 115 103
avril		26 381 841	26 381 841
mai		19 285 380	19 285 380
juin		37 981 334	37 981 334
12		8 295 900	8 295 900
16		4 743 731	4 743 731
17		7 598 187	7 598 187
18		3 330 981	3 330 981
19		1 000 035	1 000 035
20		13 012 500	13 012 500
Total	8 623 845	118 464 191	127 088 035

VENTE

Marché Principal

Mois	Contrat de liquidité / Rachat	Etranger	Etranger Géré	OPCVM	Propre	T. Géré	T. Libre	Total
janvier	525 024	1 419 450	7 658	13 998 498	1 777 939	16 661 263	95 891 388	130 281 220
février	753 593	3 075 751	32 375	15 249 304	3 415 285	16 172 015	79 318 163	118 016 486
mars	253 079	1 852 422	27 151	18 382 868	11 771 101	13 622 088	105 014 031	150 922 739
avril	322 390	355 673	70 410	13 248 017	6 814 555	16 120 239	143 286 120	180 217 403
mai	440 744	1 693 231	300 718	22 545 077	15 591 110	14 433 840	149 279 113	204 283 832
juin	452 693	1 099 653	14 260	17 818 012	1 657 419	9 106 937	87 387 040	117 536 013
2	5 208	86 668		630 964	291 735	854 323	3 324 291	5 193 188
3	5 016	23 529		985 286	294 290	746 183	4 697 124	6 751 428
4	5 201			846 467	76 840	559 699	3 654 701	5 142 909
5	5 085	889 534	3 645	1 724 701	7 988	608 918	2 778 526	6 018 398
9	4 822		5 715	480 747		774 404	2 213 606	3 479 294
10	86 029			1 034 623	24 574	358 616	2 669 270	4 173 112
11	3 887			6 811 980	126 618	576 155	3 987 324	11 505 965
12	77 909			1 758 432	159 687	441 845	10 790 210	13 228 083
13	78 030	51		555 305	37 303	598 971	3 580 350	4 850 009
16	26 100	26 288		434 248	84 956	576 792	9 578 773	10 727 157
17	10 565	73 441		336 093		1 222 330	13 850 427	15 492 854
18	26 164	90		914 292	357 544	639 595	5 601 267	7 538 952
19	76 797			54 863		566 865	3 776 139	4 474 663
20	41 881	52	4 900	1 250 010	195 885	582 239	16 885 034	18 960 001
Total	2 747 525	9 496 179	452 571	101 241 774	41 027 409	86 116 382	660 175 855	901 257 695

Marché de Bloc

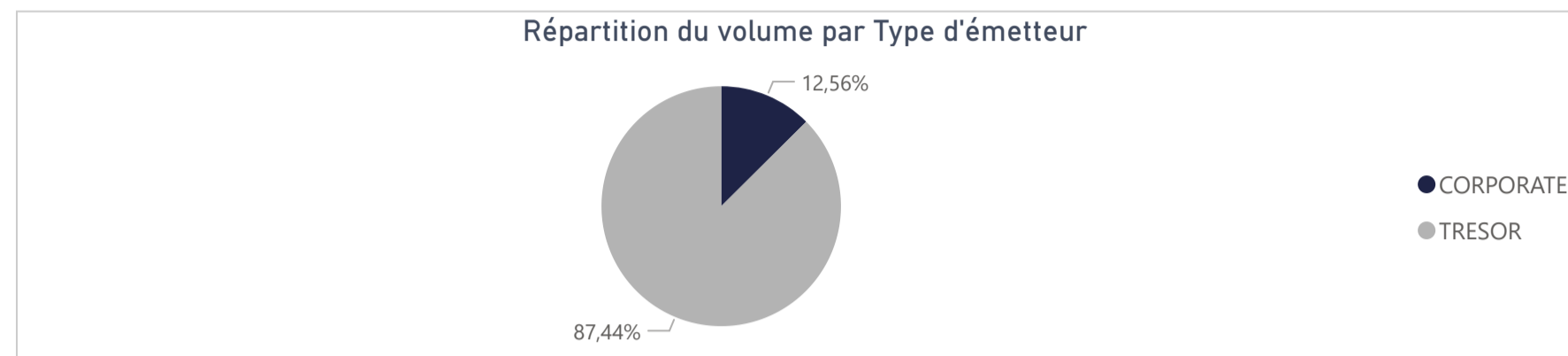
Mois	Propre	T. Libre	Total
janvier		17 324 377	17 324 377
mars	8 623 845	17 491 258	26 115 103
avril		26 381 841	26 381 841
mai	7 517 880	11 767 500	19 285 380
juin		37 981 334	37 981 334
12		8 295 900	8 295 900
16		4 743 731	4 743 731
17		7 598 187	7 598 187
18		3 330 981	3 330 981
19		1 000 035	1 000 035
20		13 012 500	13 012 500
Total	16 141 725	110 946 311	127 088 035

260 856 617

Capitaux traités sur l'année en TND

Marché	Echanges	Quantité	Capitaux en TND
Cote : Titres de Créances	365	3 138 407	260 856 617

Type d'émetteur	Echanges	Quantité	Capitaux en TND	Capitaux en %
TRESOR	291	2 699 966	228 083 479	87,44%
CORPORATE	74	438 441	32 773 138	12,56%
Total	365	3 138 407	260 856 617	100,00%



Achat	Echanges	Quantité	Capitaux en TND	Capitaux en %
OPCVM	179	3 065 685	258 638 178	99,15%
T. Libre	55	47 284	1 663 555	0,64%
T. Géré	131	25 438	554 885	0,21%
Total	365	3 138 407	260 856 617	100,00%

Vente	Echanges	Quantité	Capitaux en TND	Capitaux en %
Propre	19	961 360	145 880 923	55,92%
OPCVM	106	1 680 594	76 817 205	29,45%
T. Libre	105	462 333	37 716 339	14,46%
T. Géré	135	34 120	442 150	0,17%
Total	365	3 138 407	260 856 617	100,00%

Répartition des capitaux traités en TND par catégorie de donneurs d'ordres

ACHAT

Mois	OPCVM	T. Géré	T. Libre	Total
janvier	12 130 226	128 419	56 123	12 314 768
février	21 032 430	25 822	1 383 452	22 441 704
mars	71 517 776	69 633	421	71 587 830
avril	63 909 512	260 448	110 720	64 280 681
mai	45 423 603	66 804	111 817	45 602 225
juin	44 624 631	3 757	1 021	44 629 408
2	7 005			7 005
4	7 246 632			7 246 632
10	1 331			1 331
11	3 611		1 021	4 632
12	6 130			6 130
13	6 053			6 053
16	25 876 769			25 876 769
17	3 882 753			3 882 753
18	7 594 347	3 757		7 598 104
Total	258 638 178	554 885	1 663 555	260 856 617

VENTE

Mois	OPCVM	Propre	T. Géré	T. Libre	Total
janvier	8 323 595	723 196	130 658	3 137 319	12 314 768
février	12 966 239	1 650 135	13 175	7 812 156	22 441 704
mars	30 044 030	41 245 092	45 662	253 046	71 587 830
avril	710 190	62 981 673	77 610	511 208	64 280 681
mai	12 952 168	32 390 977	100 644	158 435	45 602 225
juin	11 820 983	6 889 850	74 401	25 844 175	44 629 408
2			7 005		7 005
4	7 237 637		8 995		7 246 632
10			1 331		1 331
11			4 632		4 632
12				6 130	6 130
13				6 053	6 053
16			48 607	25 828 162	25 876 769
17	3 878 923			3 829	3 882 753
18	704 423	6 889 850	3 831		7 598 104
Total	76 817 205	145 880 923	442 150	37 716 339	260 856 617

Séance du jour													Année 2025			
Valeur	Code ISIN	MNEMO	Groupe	Echanges	Quantité	Capitaux en TND	Clôture en %	Var. du Jour	Indicateur	VWAP Veille en %	VWAP en %	Var. VWAP	Ouverture en %	Echanges	Quantité	Capitaux en TND
▲																
BTA 6.3% Oct 2026	TN0008000580	B1026	21				97,400	0,00 %	NC				97,400	0	0	0
BTA6.7% Avril 2028	TN0008000606	B0428	21				93,100	0,00 %	NC				93,100	0	0	0
BTA 6.3% Mars 2026	TN0008000622	B0326	21				97,700	0,00 %	NC				95,950	2	63	61 954
BTA 6.6% Mars 2027	TN0008000655	B0327	21				93,950	0,00 %	NC				93,950	0	0	0
BTA 7,5% Juil 2032	TN0008000663	B0732	21				97,000	0,00 %	NC				97,000	0	0	0
BTA 7% Juil 2028	TN0008000697	B0728	21				90,500	0,00 %	NC				90,500	0	0	0
BTA 7,2% Fev 2027	TN0008000721	B0227	21				96,000	0,00 %	NC				92,750	4	620	598 728
BTA 7,4% Fev 2030	TN0008000739	B0230	21				90,800	0,00 %	NC				90,390	4	302	275 581
BTA 7,2% Mai 2027	TN0008000747	B0527	21				96,510	0,00 %	NC				94,950	20	1 487	1 497 802
BTA 8% Nov 2030	TN0008000762	B1130	21				97,000	0,00 %	NC				97,000	0	0	0
BTA 7,3% Dec 2027	TN0008000770	B1227	21				91,050	0,00 %	NC				91,050	0	0	0
BTA 7,5% Janv 2028	TN0008000796	B0128	21				100,000	0,00 %	NC				100,000	0	0	0
BTA 8% Mars 2033	TN0008000804	B0333	21				100,000	0,00 %	NC				100,000	0	0	0
BTA 7,5% Dec 2028	TN0008000812	B1228	21				100,000	0,00 %	NC				100,000	0	0	0
BTA 8% Nov 2025	TNOXRGYG8RL8	B1125	21				99,350	0,00 %	NC				98,500	2	4	4 051
BTA 8,8% Sept 2032	TNJL4N15D7B2	B0932	21				100,000	0,00 %	NC				100,000	0	0	0
BTA 8% Janv 2029	TNHUVZNLATV4	B0129	21				100,000	0,00 %	NC				100,000	0	0	0
BTA 8,25% Juin2031	TNN05OORH1F1	B0631	21				100,000	0,00 %	NC				100,000	0	0	0
BTA 9% sept 2029	TNLRQIPQOYJ4	B0929	21				100,000	0,00 %	NC				100,000	0	0	0
BTA 9,4% aout 2033	TNNUS2JABSF6	B0833	21				100,000	0,00 %	NC				100,000	0	0	0
BTA 9,5% aout 2035	TN19GXXADLDO	B0835	21				100,000	0,00 %	NC				100,000	0	0	0
BTA 9,70% Oct 2027	TN9EGH9CQ82	B1027	21				100,000	0,00 %	NC				100,000	0	0	0
BTA 9,87% Oct 2031	TNOODT102PF5	B1031	21				100,000	0,00 %	NC				100,000	0	0	0
BTA 9,80% Oct 2028	TN875F5T9RO3	B1028	21				100,000	0,00 %	NC				100,000	0	0	0
BTA 9,89% Juin2033	TNISBPOGW9F1	B0633	21				100,000	0,00 %	NC				100,000	0	0	0
BTA 9,90% Dec 2034	TNXJGTXAROH4	B1234	21				100,000	0,00 %	NC				100,000	0	0	0
BTA 9,87% Janv2032	TNCYAUIJL413	B0132	21				101,590	0,00 %	NC				100,000	5	47 500	48 834 136
BTA 9,83% mars2034	TNV7HGOQTYL8	B0334	21				100,000	0,00 %	NC				100,000	0	0	0
ENAT2021 8,70%A PP	TN0008000820	NA26	21				97,500	0,00 %	NC				99,130	7	7 137	75 711
E NAT 2021 8,80% B	TN0008000838	NB26	21				100,000	0,00 %	NC				100,000	8	195 500	20 973 322
E NAT 2021 8,90% C	TN0008000846	NC28	21				93,000	0,00 %	NC				93,000	0	0	0
ENAT22021 8,70%APP	TN0008000887	NA226	21				97,000	0,00 %	NC				95,000	1	7	70
ENAT2 2021 8,80% B	TN0008000895	NB226	21				100,000	0,00 %	NC				100,000	2	50 000	5 253 151
ENAT2 2021 8,90% C	TN0008000903	NC228	21				95,000	0,00 %	NC				96,000	3	11	11 149
ENAT2 HASSAN21 APP	TN0008000853	NH226	21				100,000	0,00 %	NC				100,000	0	0	0
ENAT32021 8,70%APP	TNZBXQU5RZ91	NA3F6	21				96,500	0,00 %	NC				99,990	22	284 806	2 917 628
ENT32021T+2,45%APP	TNSUXW7EBUQ0	NA3V6	21				95,000	0,00 %	NC				100,000	2	255	2 470
ENAT3 2021 8,80% B	TNYZ06UGUZ33	NB3F6	21				93,000	0,00 %	NC				100,000	3	6 495	665 722
ENAT32021 T+2,55%B	TNSQHXZ8T348	NB3V6	21				100,000	0,00 %	NC				100,000	1	50 000	5 082 214
ENAT3 2021 8,90% C	TN3QL5M1QLW6	NC3F8	21				100,000	0,00 %	NC				100,000	0	0	0
ENAT32021 T+2,65%C	TNJP2LP1CVE1	NC3V8	21				100,000	0,00 %	NC				100,000	0	0	0
ENAT3 HASSAN21 APP	TNE5I87AY2T5	NHA36	21				100,000	0,00 %	NC				100,000	0	0	0
ENAT3 HASSAN2021 B	TNVSDML2VYJ5	NHB36	21				100,000	0,00 %	NC				100,000	0	0	0
ENAT3 HASSAN2021 C	TNJQ3VIAM1R9	NHC38	21				100,000	0,00 %	NC				100,000	0	0	0
ENAT1 2022 A 8,80%	TNPSLPEJVO7	NAF27	21				100,000	0,00 %	NC				93,500	29	328 289	3 553 735
ENAT1 2022A T+2,4%	TNLEGO8CKWX3	NAV27	21				92,500	0,00 %	NC				92,500	0	0	0
ENAT1 2022 B 8,90%	TNHG2VXQ3BG0	NBF29	21				100,000	0,00 %	NC				100,000	5	82 462	6 809 602
ENAT1 2022B T+2,5%	TN00U20VQY55	NBV29	21				100,000	0,00 %	NC				100,000	0	0	0
ENAT1 2022 C 9,10%	TNSXXZZ454U2	NCF32	21				99,000	0,00 %	NC				94,000	3	7 559	809 249
ENAT1 2022CT+2,65%	TNQHMI7RIBR5	NCV32	21				100,000	0,00 %	NC				100,000	0	0	0
ENAT1 HASSAN2022 A	TNCDR74CL701	NHA27	21				100,000	0,00 %	NC				100,000	0	0	0
ENAT1 HASSAN2022 B	TNBHB9XIP394	NHB29	21				100,000	0,00 %	NC				100,000	0	0	0
ENAT1 HASSAN2022 C	TNW1CN5IM5T4	NHC32	21				100,000	0,00 %	NC				100,000	0	0	0
ENAT22022 9,25%APP	TNJ1M1ZAWYGS	NA2F7	21				100,000	0,00 %	NC				100,000	16	132 071	1 386 945
ENT2 22 T+2,15%APP	TNQCK0BPZ5A4	NA2V7	21				100,000	0,00 %	NC				100,000	1	1 000	10 918
ENAT2 2022 9,35% B	TNQVHB5WZ2K2	NB2F9	21				100,000	0,00 %	NC				100,000	1	250	26 588
ENAT22022 T+2,2% B	TNFOWIRG8H7	NB2V9	21				100,000	0,00 %	NC				100,000	0	0	0
ENAT2 2022 9,60% C	TNI9EO2MTU05	NC2F2	21				99,270	0,00 %	NC				99,270	0	0	0
ENAT2 2022T+2,40%C	TN11TIB0EPV4	NC2V2	21				100,000	0,00 %	NC				100,000	0	0	0
ENAT2 HASSAN22 APP	TNM46OWVRPO6	NH2A7	21				65,000	0,00 %	NC				65,000	0	0	0
ENAT2 HASSAN2022 B	TNU9AUB15T16	NH2B9	21				100,000	0,00 %	NC				100,000	0	0	0
ENAT2 HASSAN2022 C	TN714WHHNWN4	NH2C2	21				100,000	0,00 %	NC				100,000	0	0	0
ENAT32022 9,25%APP	TNXNSU5ILB12	NA3F7	21				93,000	0,00 %	NC				93,500	1	500	4 987
ENT3 22 T+2,15%APP	TNWL10DSWXX1	NA3V7	21				99,000	0,00 %	NC				99,000	0	0	0
ENAT3 2022 9,35% B	TNRGVC8DE36	NB3F9	21				100,170	0,00 %	NC				100,000	2	80 000	8 577 162
ENAT32022 T+2,2% B	TNOJN6PVVH38	NB3V9	21				100,000	0,00 %	NC				100,000	0	0	0
ENAT3 2022 9,60% C	TN4A4WPDZOC1	NC3F2	21				100,000	0,00 %	NC				100,150	1	80	8 372
ENAT3 2022T+2,40%C	TNI2090I5G66	NC3V2	21				100,000	0,00 %	NC				100,000	0	0	0
ENAT42022 9,35%APP	TNOAYHSVTHY1	NA4F7	21				95,000	0,00 %	NC				93,000	16	14 903	150 053
ENT4 2022 T+2% APP	TN2MVOGUKOA5	NA4V7	21				94,000	0,00 %	NC				94,000	0	0	0
ENAT4 2022 9,4% B	TNWRCVSYL730	NB4F9	21				94,000	0,00 %	NC				94,000	0	0	0
ENAT42022T+2,05% B	TN7PM93UZP50	NB4V9	21				100,000	0,00 %	NC				100,000	2	132 000	13 720 512
ENAT4 2022 9,60% C	TNEFC78MYZ3	NC4F2	21				100,000	0,00 %	NC				100,000	0	0	0
ENAT4 2022T+2,25%C	TNVFSLG1FH4	NC4V2	21				100,000	0,00 %	NC				100,000	0	0	0
ENAT4HASSAN2022APP	TNA3G5IE2961	NH4A7	21				100,000	0,00 %	NC				100,000	0	0	0
ENAT4 HASSAN2022 C	TNQRS5G236GA1	NH4C2	21				100,000	0,00 %	NC				100,000	0	0	0
ENAT12023 9,75%APP	TN6DQ00JBLT7	NAF28	21				100,000	0,00 %	NC				92,030	8	92 281	944 894
ENT12023T+1,7% APP	TNBYTZTD1920	NAV28	21				91,000	0,00 %	NC				96,000	1	110	1 096
ENAT1 2023 9,8% B	TNCGJF5TW027	NBF30	21				93,500	0,00 %	NC				93,500	0	0	0
ENAT12023T+1,75% B	TN3C6DVEVM76	NBV30	21				100,000	0,00 %	NC				100,000	0	0	0
ENAT1 2023 9,95% C	TNNTKTE05CIW5	NCF33	21				99,000	0,00 %	NC				99,000	0	0	0
ENAT1 2023T+1,95%C	TNHZAONAPWF9	NCV33	21				100,620	0,00 %	NC				100,620	0	0	0
ENAT1HASSAN2023APP	TNJ775UL9423	NHA28	21				100,000	0,00 %	NC				100,000	0	0	0
ENAT1 HASSAN2023 B	TN36Q8OXFKB7	NHB30	21				100,000	0,00 %	NC				100,000	0	0	0
ENAT22023 9,75%APP	TNNI3UPDYO12	NA2F8	21				98,010	0,00 %	NC				100,000	74	176 086	1 884 447
ENT22023T+1,7% APP	TNHOFRXHS672	NA2V8	21				92,020	0,00 %	NC				92,010	1	144	1 422
ENAT2 2023 9,8% B	TNCR2TMAK1K8	NB2F0	21				99,000	0,00 %	NC				99,000	0	0	0
ENAT22023T+1,7																

Séance du jour														Année 2025			
Valeur	Emetteur	Code ISIN	MNEMO	Groupe	Echanges	Quantité	Capitaux en TND	Clôture en %	Var. du Jour	Indicateur	VWAP Veille en %	VWAP en %	Var. VWAP	Ouverture en %	Echanges	Quantité	Capitaux en TND
BTE0930 5.85%AP20	BTE	TN0001300607	BE10B	21				100,000	0,00 %	NC				100,000	0	0	0
BTE0232 6.25%P20	BTE	TN0001300623	BE11F	21				100,000	0,00 %	NC				100,000	0	0	0
BTEB0127 11.5%P7-2	BTE	TN0001300680	BE9BF	21				100,000	0,00 %	NC				100,000	0	0	0
BTEB0127T+3.25P7-2	BTE	TN0001300698	BE9BV	21				100,000	0,00 %	NC				100,000	0	0	0
BSA0627 8.75% P5PP	BIAT	TN059Z110G78	B22AF	21				100,000	0,00 %	NC				100,000	0	0	0
BSA0627T+2.55%P5PP	BIAT	TN2XZZTDCR70	B22AV	21				100,000	0,00 %	NC				100,000	0	0	0
BSB0627 8.75% P5	BIAT	TNBLRFH96SL4	B22BF	21				100,130	0,00 %	NC				100,130	0	0	0
BSB0627T+2.55% P5	BIAT	TNUALDKV3BS3	B22BV	21				100,000	0,00 %	NC				100,000	0	0	0
BSC0627 9.15% IF5	BIAT	TNODT45XV9P9	B22CF	21				98,440	0,00 %	NC				98,440	0	0	0
BSC0627T+2.95% IF5	BIAT	TN9MG95I38K0	B22CV	21				102,440	0,00 %	NC				99,970	6	537	59 475
BSD0629 9.20% P7-2	BIAT	TN8J8QFA4123	B22DF	21				100,000	0,00 %	NC				100,000	0	0	0
BSD0629 T+3% P7-2	BIAT	TNGOJL11N67	B22DV	21				100,000	0,00 %	NC				100,000	0	0	0
BSE0629 9.45% IF7	BIAT	TNPZ2BZUFO23	B22EF	21				100,000	0,00 %	NC				100,000	0	0	0
BSE0629T+3.25% IF7	BIAT	TN4IAOG12753	B22EV	21				100,000	0,00 %	NC				100,000	0	0	0
BSF0632 9.60%P10-5	BIAT	TNGQ611JKPR4	B22FF	21				100,000	0,00 %	NC				100,000	0	0	0
BSF0632T+3.35P10-5	BIAT	TNDIUT047Vf9	B22FV	21				100,180	0,00 %	NC				100,180	0	0	0
BSG0632 9.70% IF10	BIAT	TNFSFT39R800	B22GF	21				100,760	0,00 %	NC				100,760	0	0	0
BSG0632T+3.45%IF10	BIAT	TNHD4NKEWF69	B22GV	21				100,000	0,00 %	NC				100,000	0	0	0
BH SCO326 10.3P7-2	BH BANK	TN0001901115	B59CF	21				100,000	0,00 %	NC				100,000	0	0	0
BH SCO326T+2.6P7-2	BH BANK	TN0001901123	B59CV	21				100,000	0,00 %	NC				100,000	0	0	0
BHSA1026T+2.55P5-1	BH BANK	TNSH8NXC1WC4	BS21A	21				100,860	0,00 %	NC				101,490	2	70	3 716
BHSB1026T+2.7%INF5	BH BANK	TNIHW049ARG5	BS21B	21				100,000	0,00 %	NC				100,000	0	0	0
BH SC1028 9.1%P7-2	BH BANK	TN0PIDORGA6E	BS21C	21				100,000	0,00 %	NC				99,240	2	2 246	187 021
BHSD1028T+2.9%P7-2	BH BANK	TNA4HARL4UU5	BS21D	21				100,000	0,00 %	NC				100,000	0	0	0
STB0528T+1.75%AP20	STB	TN0002601003	STB8C	21				100,000	0,00 %	NC				100,000	0	0	0
STB0533 T+2.0%AP25	STB	TN0002601011	STB8D	21				100,000	0,00 %	NC				100,000	0	0	0
STB SC1126 11%P7-2	STB	TN0002601169	S91CF	21				100,150	0,00 %	NC				100,150	0	0	0
STBSC1126T+2.8P7-2	STB	TN0002601177	S91CV	21				100,000	0,00 %	NC				100,000	0	0	0
STBSD1126 11,5%IF7	STB	TN0002601185	SB91D	21				100,000	0,00 %	NC				100,000	0	0	0
STB SC0427 11%P7-2	STB	TN0002601219	S20CF	21				100,150	0,00 %	NC				100,150	0	0	0
STBSA0127 8.7% AP5	STB	TNWQSQOMZ65V8	S21AF	21				99,520	0,00 %	NC				99,520	0	0	0
STBSA0127T+2.3%AP5	STB	TN8X3GZLYOR8	S21AV	21				98,820	0,00 %	NC				99,300	2	140	5 722
STBSB0127 8.95%IF5	STB	TNTGLIP3KDL6	S21BF	21				100,000	0,00 %	NC				100,000	0	0	0
STBSB0127T+2.55IF5	STB	TN4UMLPL967X2	S21BV	21				100,000	0,00 %	NC				100,000	0	0	0
STBSC0127 9.1% AP5	STB	TNXFR5BNBPM9	S21CF	21				100,000	0,00 %	NC				100,000	0	0	0
STBSC0127T+2.7%AP5	STB	TN2MYCP047G7	S21CV	21				100,000	0,00 %	NC				100,000	0	0	0
STBSD0127 9.35%IF5	STB	TNL6ZLXXMEP5	S21DF	21				100,000	0,00 %	NC				100,000	1	2 200	224 227
STBSE0127 8.7% AP5	STB	TNOR77XCOAH0	S21EF	21				100,000	0,00 %	NC				100,000	0	0	0
BNASB0825 8.5%P7-2	BNA	TN0003100773	BNSBF	21				100,000	0,00 %	NC				100,000	0	0	0
BNASB825T+2.25P7-2	BNA	TN0003100781	BNSBV	21				100,000	0,00 %	NC				100,000	0	0	0
AB0528 7.0%AP20	AB	TN0003400300	ABSBB	21				100,000	0,00 %	NC				100,000	0	0	0
AB0825 T+0.85%AP15	AB	TN0003400405	AB825	21				100,000	0,00 %	NC				100,000	0	0	0
AB SA0226 9% AP5PP	AB	TN0003400652	ABS3A	21				98,500	0,00 %	NC				98,500	0	0	0
AB SB0226 9.2% AP5	AB	TN0003400660	ABS3B	21				100,020	0,00 %	NC				99,200	3	95 700	1 954 320
ABSC0228 9.4%AP7-2	AB	TN0003400678	ABS3C	21				100,000	0,00 %	NC				100,000	0	0	0
AB SA0428T+2.7P7-2	AB	TN0003400686	ABS1A	21				100,000	0,00 %	NC				100,000	0	0	0
AB SB0431T+2.8AP10	AB	TN0003400694	ABS1B	21				100,000	0,00 %	NC				100,000	0	0	0
ABSA1028 10.05%AP5	AB	TNDE9EH75A12	AB3AF	21				100,000	0,00 %	NC				100,000	2	11 500	945 221
ABSA1028T+2.15%AP5	AB	TNL8PGUB9C93	AB3AV	21				100,000	0,00 %	NC				100,000	0	0	0
ABSC1030 10.2%P7-2	AB	TN5PTKYMCD13	AB3CF	21				100,000	0,00 %	NC				100,000	0	0	0
ABSC1030T+2.3%P7-2	AB	TNTMJ1DJ45H4	AB3CV	21				100,000	0,00 %	NC				100,000	0	0	0
ABSD1030 10.3% IF7	AB	TN0GGAFA4RX47	AB3DF	21				100,000	0,00 %	NC				100,000	0	0	0
ABSD1030 T+2.4%IF7	AB	TNR3ZRJWC984	AB3DV	21				100,000	0,00 %	NC				100,000	0	0	0
ATB0527T+1.75%AP20	ATB	TN0003600491	ATB7C	21				100,000	0,00 %	NC				100,000	0	0	0
ATB0532T+2.0%AP25	ATB	TN0003600509	ATB7D	21				100,000	0,00 %	NC				100,000	0	0	0
ATB0529 5.9%P20-5	ATB	TN0003600582	ATB82	21				100,000	0,00 %	NC				100,000	0	0	0
ATBSB0328T+2.1AP10	ATB	TN0003600657	ATBSB	21				100,000	0,00 %	NC				100,000	0	0	0
UIB0729 5.85%AP20	UIB	TN0003900248	UB91C	21				95,000	0,00 %	NC				100,000	2	319	7 922
UIB0831 6.3%P20	UIB	TN0003900263	U111B	21				90,480	0,00 %	NC				90,330	6	2 007	66 493
UIB0133 6.70% AP20	UIB	TN0003900305	UB21C	21				100,000	0,00 %	NC				100,000	0	0	0
BTQ0230 5.85%P20	BTQ	TN0004620142	BTQ9D	21				100,000	0,00 %	NC				100,000	0	0	0
BTQ0130 T+2.5% AP5	BTQ	TN3Z8RRRN997	BTK2A	21				100,000	0,00 %	NC				100,000	1	8 000	835 329
WIBIC0626 10.75%P7	WIFACK INTERNATIONAL BANK	TN0007200199	WB19C	21				98,000	0,00 %	NC				98,000	0	0	0
WIB ID 0626 11%P7	WIFACK INTERNATIONAL BANK	TN0007200207	WB19D	21				95,000	0,00 %	NC				95,000	0	0	0
WIB A 0128 9.25%AP5	WIFACK INTERNATIONAL BANK	TNR4CLXNS261	WB22A	21				100,000	0,00 %	NC				100,000	0	0	0
WIBB0130 9.75%P7-2	WIFACK INTERNATIONAL BANK	TNGK3B3UUB12	WB22B	21				100,000	0,00 %	NC				100,000	0	0	0
WC0133 10.25%P10-2	WIFACK INTERNATIONAL BANK	TNMC9HTIB5A4	WB22C	21				100,000	0,00 %	NC				100,000	0	0	0
ABC B0725 8.4%P7-2	ABC TUNISIE	TN0007780034	ABC8F	21				100,000	0,00 %	NC				100,000	0	0	0
ABC B0725T+2.4P7-2	ABC TUNISIE	TN0007780042	ABC8V	21				100,000	0,00 %	NC				100,000	0	0	0
ABCC0725T+2,5 INF7	ABC TUNISIE	TN0007780059	ABCCV	21				100,000	0,00 %	NC				100,000	0	0	0
ABC A0625 11%AP5	ABC TUNISIE	TN0007780067	AC20A	21				100,000	0,00 %	S				99,930	1	330	7 077
ABCB0627 11,5%P7-2	ABC TUNISIE	TN0007780075	AC20B	21				100,000	0,00 %	NC				104,900	1	920	61 218
TLFSB 0126 11%P7-2	TUNISIE LEASING ET FACTORING	TN0002102085	T85BF	21				100,600	0,00 %	NC				100,600	0	0	0
TLFSB 0126T+3%P7-2	TUNISIE LEASING ET FACTORING	TN0002102093	T85BV	21				100,000	0,00 %	NC				100,000	0	0	0
TL B0626 11.7%P7-2	TUNISIE LEASING ET FACTORING	TN0002102127	T91BF	21				102,630	0,00 %	NC				102,630	0	0	0
TLS 50126 10,25%P5	TUNISIE LEASING ET FACTORING	TN0002102143	T205F	21				100,000	0,00 %	NC				100,000	0	0	0
TLFA0426 9.70%AP5	TUNISIE LEASING ET FACTORING	TN0002102150	T211A	21				100,000	0,00 %	NC				100,000	0	0	0
TLF SA1026 9.8%AP5	TUNISIE LEASING ET FACTORING	TNZ5BU7F6WY7	T215A	21				100,880	0,00 %	NC				100,000	1	500	20 831
TLF 0427 9.6% AP5	TUNISIE LEASING ET FACTORING	TNYJL6N2AEP6	TL22F	21				100,440	0,00 %	NC				100,440	0	0	0
TLF0427 T+2.75%AP5	TUNISIE LEASING ET FACTORING	TNKU48FZVRH1	TL22V	21				100,000	0,00 %	NC				100,000	0	0	0
TLF 1027 10% AP5	TUNISIE LEASING ET FACTORING	TNXIV8MEDJF3	T222F	21				100,000	0,00 %	NC				100,000	0	0	0
TLF1027 T+2.75%AP5	TUNISIE LEASING ET FACTORING	TNR0099VZUY8	T222V	21				100,000	0,00 %	NC				100,000	0	0	0
TLF0428 10,55% AP5	TUNISIE LEASING ET FACTORING	TN99P72UERY9	TL2														

15 928 905

Capitaux traités sur l'année en TND

Cotation électronique

Echanges	Quantité	Capitaux en TND
2 211	1 641 704	4 307 208

Répartition par catégorie de donneurs d'ordres

Achat	Echanges	Quantité	Capitaux en TND	Capitaux en %
T. Libre	2 116	1 566 149	4 113 674	95,51%
T. Géré	94	74 555	191 375	4,44%
Etranger Géré	1	1 000	2 160	0,05%
Total	2 211	1 641 704	4 307 208	100,00%

Vente	Echanges	Quantité	Capitaux en TND	Capitaux en %
T. Libre	1 809	1 379 203	3 608 625	83,78%
T. Géré	377	241 001	633 870	14,72%
Etranger Géré	25	21 500	64 713	1,50%
Total	2 211	1 641 704	4 307 208	100,00%

Cotation sur Panneaux : Les enchères

Echanges	Quantité	Capitaux en TND
136	1 599 870	11 621 697

Répartition par catégorie de donneurs d'ordres

Achat	Echanges	Quantité	Capitaux en TND	Capitaux en %
T.Libre	114	1 451 147	10 645 961	91,60%
T.Géré	22	148 723	975 736	8,40%
Total	136	1 599 870	11 621 697	100,00%

Vente	Echanges	Quantité	Capitaux en TND	Capitaux en %
T.Libre	113	1 450 252	10 465 798	90,05%
T.Géré	23	149 618	1 155 899	9,95%
Total	136	1 599 870	11 621 697	100,00%

Le Marché Hors Cote : Activité par valeur sur le système de cotation électronique

Séance du jour												Année 2025					
Valeur	Code ISIN	MNEMO	Groupe	Echanges	Quantité	Capitaux en TND	Clôture	Var. du Jour	Indicateur	VWAP Veille	VWAP	Var. VWAP	Ouverture	Rendement annuel	Echanges	Quantité	Capitaux en TND
SITEX	TN0004300307	SITEX	13				2,180	2,83 %	H				3,350	-34,93 %	10	1 170	4 151
STE TUN. DU SUCRE	TN0006170013	STS	13				8,600	-2,93 %	B				11,620	-25,99 %	23	1 350	13 790
BNA ASSURANCES	TN0007680010	AMI	13	15	6 026	17 174	2,850	2,15 %		2,790	2,850	2,15 %	2,450	16,33 %	2 168	1 638 906	4 289 252
Total				15	6 026	17 174							2 201		1 641 426	4 307 193	

Lignes secondaires

Séance du jour										Année 2025		
Emetteur / Valeur	Code ISIN	MNEMO	Groupe	Echanges	Quantité	Capitaux en TND	Dernier cours	Indicateur		Echanges	Quantité	Capitaux en TND
BNA ASSURANCES												
AMI DA 1/4 110817	TN0007680044	AMI17	33						NC	0	0	0
AMI DA27/35 241120	TN0007680051	AMI20	33						NC	10	278	15
Total				0	0	0				10	278	15