

Sommaire

Page

-Indicateurs de la séance & Activité des marchés

2

-Palmarès de la Séance

3

-Activité des marchés sur l'année

4

-Le Marché Principal

5

· Activité sur l'année par compartiment et par groupe de cotation

5

· Activité détaillée par valeur

6

· Répartition du volume des transactions sur l'année par catégorie de donneurs d'ordres

8

-Le Marché Obligataire

10

-Le Marché Hors-cote

13

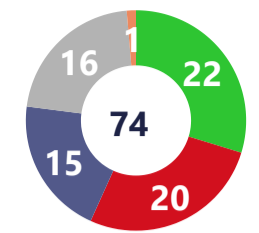
Capitaux traités en TND		
Séance du jour	Cumul annuel 2025	
24 875 944	2 057 496 984	41,03 %
Total	Total	
4 474 663	882 297 694	36,56 %
Cote : Titres de Capital	Cote : Titres de Capital	
0	260 856 617	348,02 %
Cote : Titres de créance	Cote : Titres de créance	
56 757	13 162 709	94,79 %
Hors Cote	Hors Cote	
20 344 525	898 402 381	20,14 %
Enregistrements	Enregistrements	
0	2 777 583	1573,65K%
Déclarations	Déclarations	

Quantités traitées		
Séance du jour	Cumul annuel 2025	
1 416 412	139 319 845	21,04 %
Total	Total	
557 089	98 569 875	35,22 %
Cote: Titres de capital	Cote: Titres de capital	
0	3 138 407	210,05 %
Cote: Titres de Créance	Cote: Titres de créance	
20 343	2 772 473	111,97 %
Hors Cote	Hors cote	
838 980	34 838 183	-12,65 %
Enregistrements	Enregistrements	
0	907	12857,14 %
Déclarations	Déclarations	

Nombre de Transactions		
Séance du jour	Cumul annuel 2025	
1 403	237 753	44,80 %
Total	Total	
1 366	234 399	45,36 %
Cote: Titres de capital	Cote: Titres de capital	
0	365	-70,64 %
Cote : Titres de créance	Cote : Titres de créance	
30	2 329	126,34 %
Hors cote	Hors cote	
7	657	-1,65 %
Enregistrements	Enregistrements	
0	3	50,00 %
Déclarations	Déclarations	

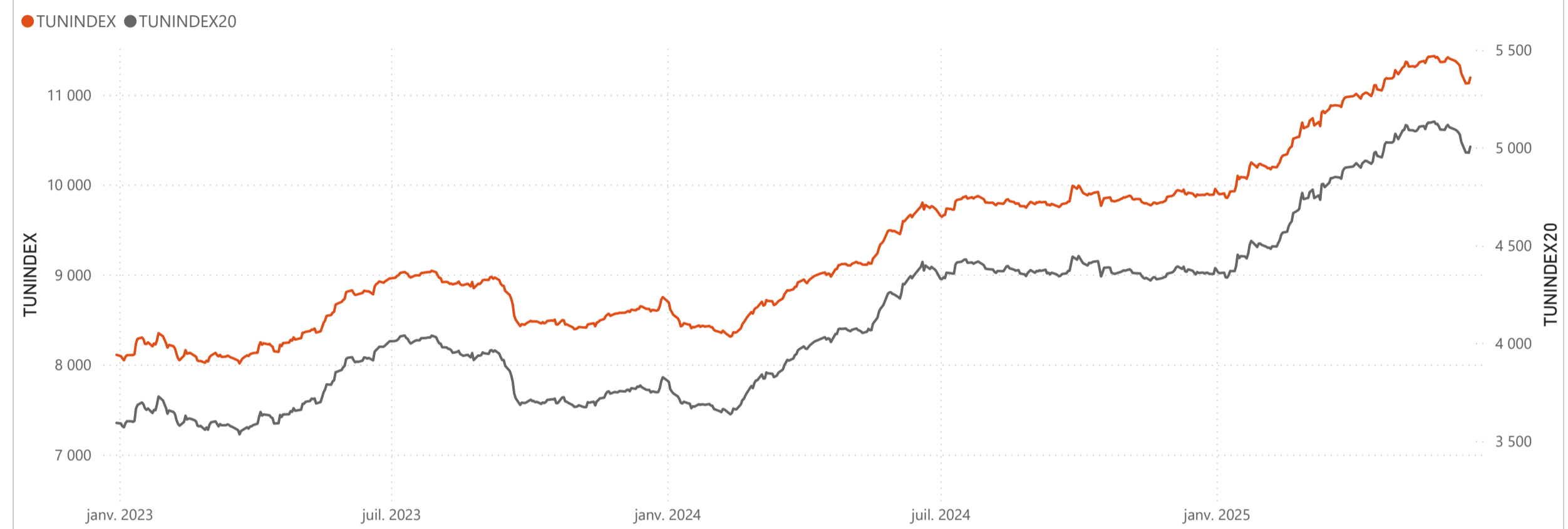
Cap. Boursière en MD	
29 132	
0,47 %	10,07 %
Var. Jour	Var. annuelle

Marchés	Echanges Bloc	Quantité Bloc	Capitaux Bloc	Echanges	Quantité	Capitaux en TND
Marché Principal	1	28 170	1 000 035	1 366	557 089	4 474 663

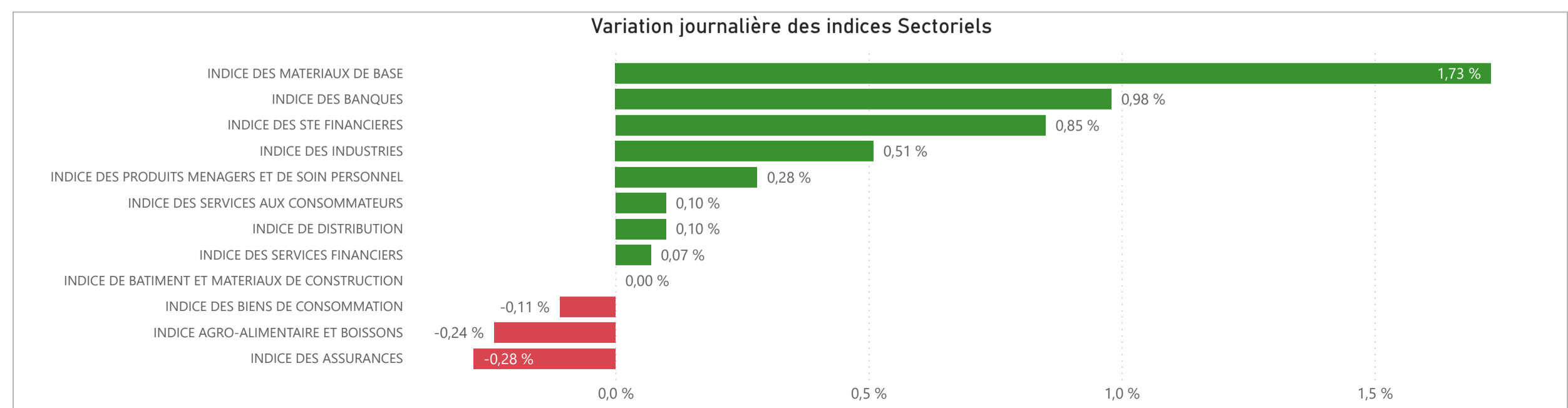


● Hausse ● Baisse ● Inchangé ● NC ● Suspendu

TUNINDEX	0,57 %	12,43 %	Plus haut de l'année	Plus bas de l'année	TUNINDEX20	0,63 %	14,16 %	Plus haut de l'année	Plus bas de l'année
11 191,12	Var. du Jour	Var. année	11 430,38	9 852,65	5 004,85	Var. du Jour	Var. année	5 133,07	4 334,94
			26/05/2025	08/01/2025				26/05/2025	08/01/2025



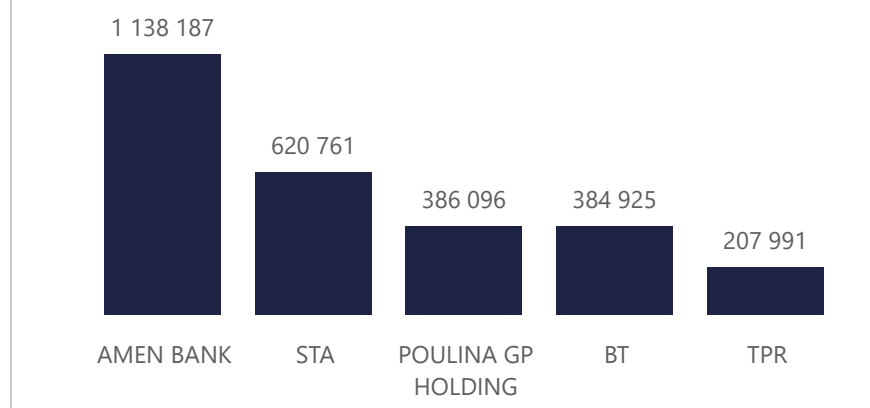
INDICES SECTORIELS	Indice du Jour	Indice Veille	Var. du Jour	Var. sur l'année	Poids dans TUNINDEX	Plus haut de l'année	Plus bas de l'année
INDICE DES STE FINANCIERES	8 210,20	8 140,95	0,85 %	9,85 %	57,51 %	07/05/2025	8 558,58
INDICE DES BANQUES	7 563,97	7 490,56	0,98 %	9,15 %	50,66 %	07/05/2025	7 996,84
INDICE DES ASSURANCES	16 239,52	16 284,46	-0,28 %	6,75 %	3,29 %	20/05/2025	16 610,53
INDICE DES SERVICES FINANCIERS	15 551,75	15 540,46	0,07 %	24,34 %	3,56 %	05/06/2025	16 012,71
INDICE DES SERVICES AUX CONSOMMATEURS	3 668,17	3 664,41	0,10 %	17,26 %	3,48 %	03/06/2025	3 710,11
INDICE DE DISTRIBUTION	5 779,18	5 773,26	0,10 %	17,26 %	3,48 %	03/06/2025	5 845,26
INDICE DES BIENS DE CONSOMMATION	10 112,20	10 123,83	-0,11 %	25,04 %	23,90 %	05/06/2025	10 288,08
INDICE AGRO-ALIMENTAIRE ET BOISSONS	12 529,95	12 559,86	-0,24 %	27,05 %	18,23 %	05/06/2025	12 695,23
INDICE DES PRODUITS MENAGERS ET DE SOIN PERSONNEL	3 153,97	3 145,06	0,28 %	18,82 %	5,68 %	04/06/2025	3 262,12
INDICE DES INDUSTRIES	1 811,61	1 802,49	0,51 %	-1,39 %	10,19 %	14/02/2025	1 868,46
INDICE DE BATIMENT ET MATERIAUX DE CONSTRUCTION	759,66	759,66	0,00 %	-6,26 %	3,93 %	14/01/2025	838,63
INDICE DES MATERIAUX DE BASE	6 414,59	6 305,74	1,73 %	25,62 %	2,85 %	19/06/2025	6 414,59



Valeurs les plus actives

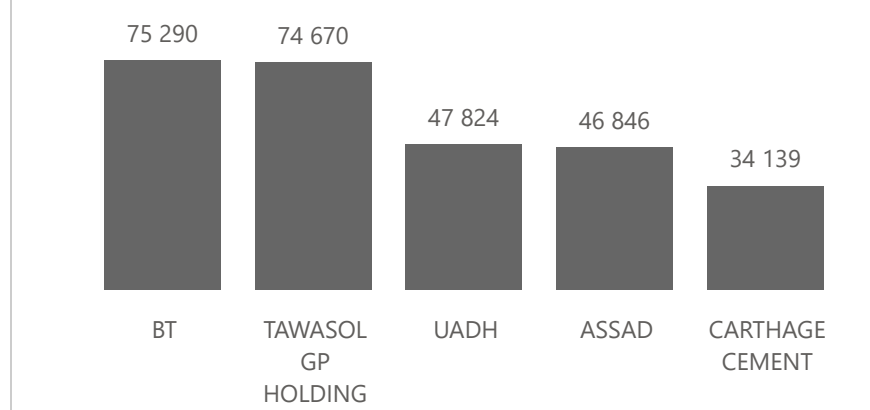
Valeur	Compartiment	Groupe	Capitaux en TND
AMEN BANK	A	11	1 138 187
STA	B	11	620 761
POULINA GP HOLDING	A	11	386 096
BT	A	11	384 925
TPR	A	11	207 991

Capitaux en TND



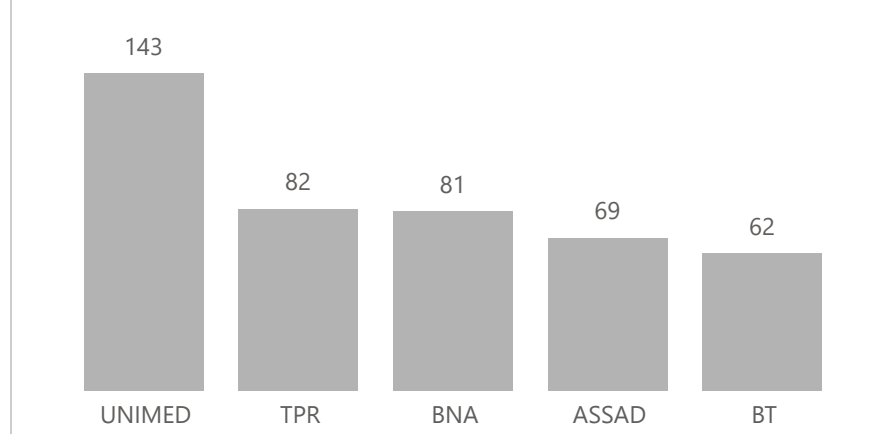
Valeur	Compartiment	Groupe	Quantité
BT	A	11	75 290
TAWASOL GP HOLDING	S	99	74 670
UADH	S	99	47 824
ASSAD	S	99	46 846
CARTHAGE CEMENT	A	11	34 139

Quantité



Valeur	Compartiment	Groupe	Echanges
UNIMED	A	11	143
TPR	A	11	82
BNA	A	11	81
ASSAD	S	99	69
BT	A	11	62

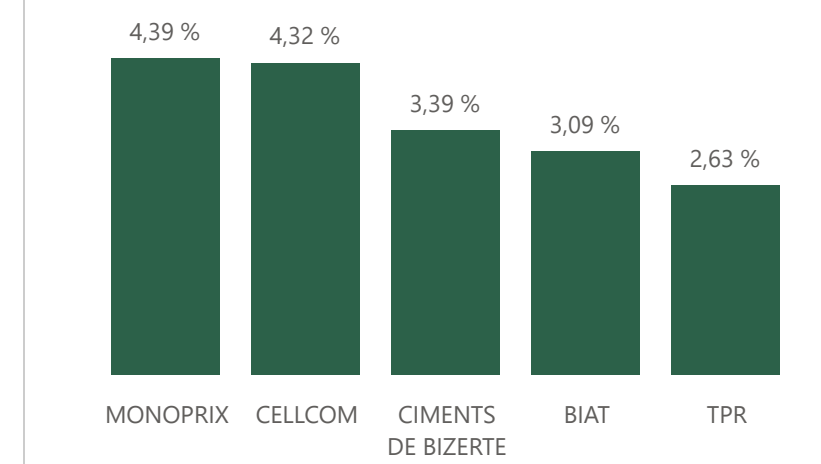
Echanges



Principaux écarts

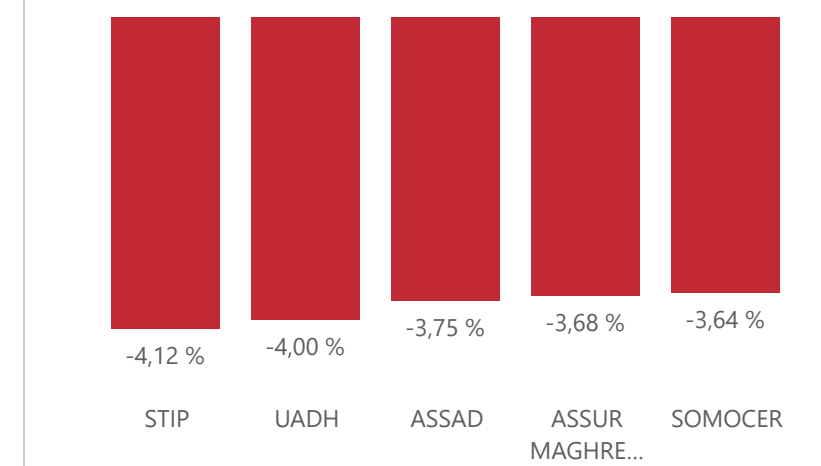
Valeur	Groupe	Cours de Clôture	Var. du Jour
MONOPRIX	12	5,470	4,39 %
CELLCOM	12	1,930	4,32 %
CIMENTS DE BIZERTE	99	0,610	3,39 %
BIAT	11	92,990	3,09 %
TPR	11	10,160	2,63 %

Top 5 hausses



Valeur	Groupe	Cours de Clôture	Var. du Jour
STIP	99	2,790	-4,12 %
UADH	99	0,480	-4,00 %
ASSAD	99	2,310	-3,75 %
ASSUR MAGHREBIA	12	49,230	-3,68 %
SOMOCER	99	0,530	-3,64 %

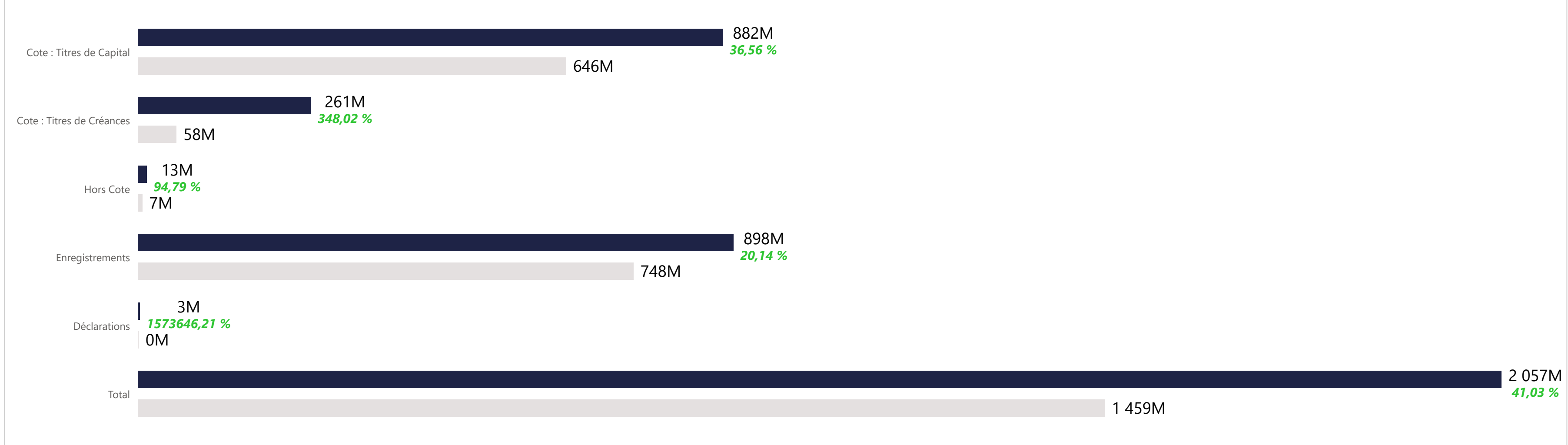
Top 5 baisses



Marchés	Echanges cumulés 2025	Echanges cumulés 2024	Variation	Quantité cumulée 2025	Quantité cumulée 2024	Variation	Capitaux cumulés 2025 en TND	Capitaux cumulés 2024 en TND	Variation
Cote : Titres de Capital	234 399	161 255	45,36 %	98 569 875	72 898 097	35,22 %	882 297 694	646 103 984	36,56 %
Cote : Titres de Créances	365	1 243	-70,64 %	3 138 407	1 012 234	210,05 %	260 856 617	58 224 688	348,02 %
Hors Cote	2 329	1 029	126,34 %	2 772 473	1 307 954	111,97 %	13 162 709	6 757 528	94,79 %
Enregistrements	657	668	-1,65 %	34 838 183	39 883 598	-12,65 %	898 402 381	747 799 151	20,14 %
Déclarations	3	2	50,00 %	907	7	12857,14 %	2 777 583	176	1573646,21 %
Total	237 753	164 197	44,80 %	139 319 845	115 101 890	21,04 %	2 057 496 984	1 458 885 528	41,03 %

Evolution des capitaux traités en TND 2025/2024

● Capitaux 2025 ● Capitaux 2024



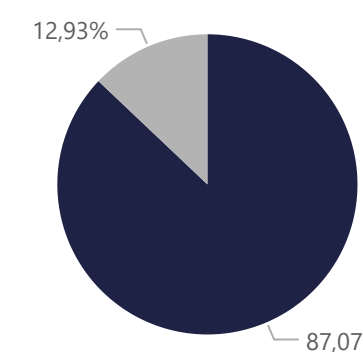
882 297 694

Capitaux traités en TND

Marché	Echanges	Quantité	Capitaux en TND
Cote : Titres de Capital	234 399	98 569 875	882 297 694

Répartition du volume entre Carnet d'ordres central et Marché de blocs

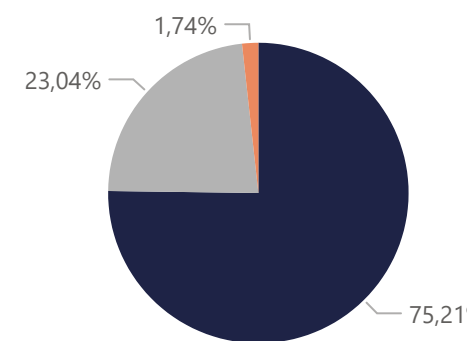
Marché	Echanges	Quantité	Capitaux en TND	Capitaux en %
Carnet d'ordres Central	234 359	90 733 137	768 222 158	87,07%
Marché de Blocs	40	7 836 738	114 075 535	12,93%
Total	234 399	98 569 875	882 297 694	100,00%



Marché
 ● Carnet d'ordres Central
 ● Marché de Blocs

Répartition du volume par Compartiment

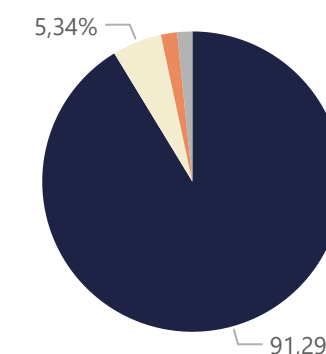
Compartiment	Echanges	Quantité	Capitaux en TND	Capitaux en %
A	152 188	62 406 597	663 605 992	75,21%
B	69 200	20 381 222	203 325 305	23,04%
S	13 011	15 782 056	15 366 396	1,74%
Total	234 399	98 569 875	882 297 694	100,00%



Compartiment
 ● A
 ● B
 ● S

Répartition du volume par Groupe de cotation

Groupe de cotation	Echanges	Quantité	Capitaux en TND	Capitaux en %
11	196 626	76 075 676	805 477 230	91,29%
12	8 772	5 330 433	47 078 866	5,34%
99	12 679	15 779 510	15 366 336	1,74%
32	16 322	1 384 256	14 375 263	1,63%
Total	234 399	98 569 875	882 297 694	100,00%



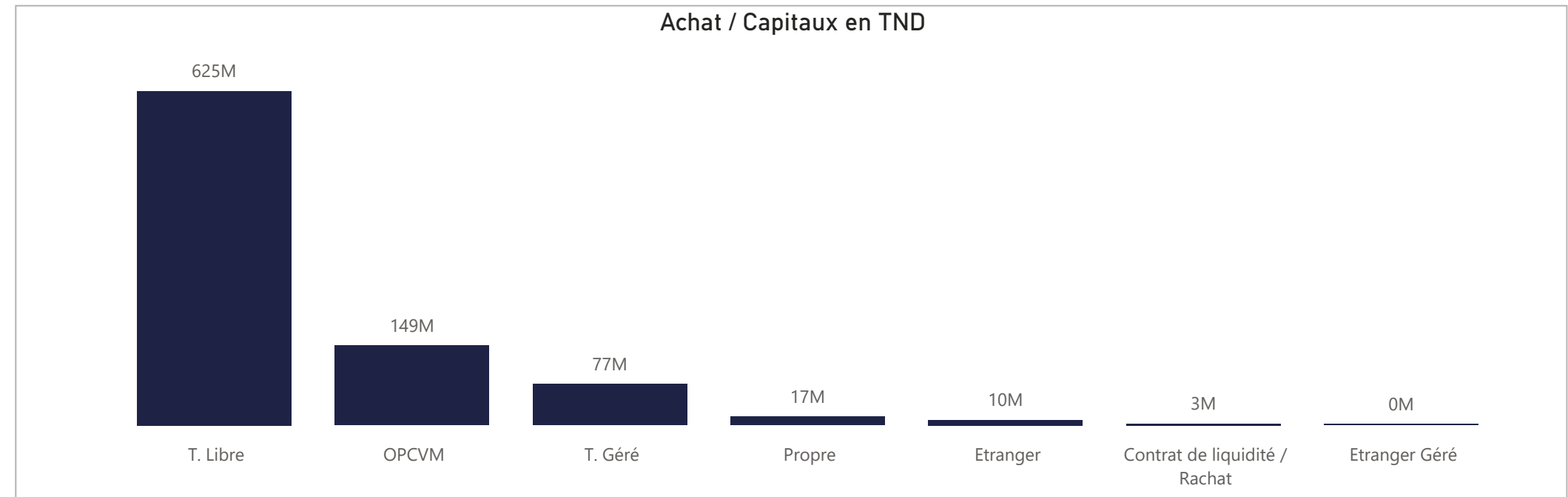
Groupe de cotation
 ● 11
 ● 12
 ● 99
 ● 32

Séance du jour																				Année 2025									
SECTEUR/VALEUR	Code ISIN	MNEMO	Compartiment	Groupe	Mode de Cotation	Titres Admis	Cap. Boursière en MD	Cap. B En %	Echanges Bloc	Quantité Bloc	Capitaux Bloc en TND	Echanges	Quantité	Capitaux en TND	Clôture	Var. du Jour	Indicateur	VWAP Veille	VWAP	Var. VWAP	Ouverture	Rendement annuel	Echanges Bloc	Quantité Bloc	Capitaux Bloc en TND	Echanges	Quantité	Capitaux en TND	
BANQUES						846 256 529	12 138,93	41,67 %	1	28 170	1 000 035	290	120 435	1 887 988								4	488 547	11 848 896	45 478	17 254 239	232 537 203		
BIAT	TN0001800457	BIAT	A	11	Continu	40 800 000	3 793,99	13,02 %				34	1 230	111 393	92,990	3,09 %		90,331	90,563	0,26 %	93,830	5,50 %			5 156	347 053	33 750 117		
ATTIJARI BANK	TN0001600154	TJARI	A	11	Continu	50 000 000	2 550,00	8,75 %				26	1 192	59 541	51,000	2,20 %		49,780	49,951	0,34 %	51,500	30,56 %			9 088	821 933	52 843 490		
BT	TN0002200053	BT	A	11	Continu	270 000 000	1 379,70	4,74 %				62	75 290	384 925	5,110	-0,20 %		5,115	5,113	-0,04 %	5,190	5,20 %			4 173	3 104 310	15 762 702		
AMEN BANK	TN0003400058	AB	A	11	Continu	34 920 000	1 312,99	4,51 %				54	3 670	1 138 187	37,600	-0,79 %		37,928	37,643	-0,75 %	36,900	10,84 %	2	84 670	3 005 785	9 325	1 623 858	62 238 649	
UIB	TN0003900107	UIB	A	11	Continu	32 560 000	709,81	2,44 %				2	45	981	21,800	-0,91 %		22,000	21,800	-0,91 %	22,300	1,57 %	1	334 128	7 517 880	964	698 490	15 785 509	
BNA	TN0003100609	BNA	A	11	Continu	64 000 000	508,80	1,75 %				81	13 800	110 174	7,950	-1,49 %		8,074	7,984	-1,11 %	8,180	9,41 %			6 045	2 611 452	22 851 921		
BH BANK	TN0001900604	BH	A	11	Continu	47 600 000	458,86	1,58 %							9,640	0,00 %	NC	9,601			12,700	-20,94 %			1 382	404 069	4 491 285		
STB	TN0002600955	STB	A	11	Continu	155 375 000	428,84	1,47 %				17	3 994	11 023	2,760	0,36 %		2,776	2,760	-0,58 %	2,970	-7,07 %			5 106	3 442 554	9 569 321		
UBCI	TN0002400505	UBCI	A	12	Fixing	20 001 529	400,03	1,37 %				2	41	820	20,000	-1,96 %			20,000			21,500	-1,16 %	1	69 749	1 325 231	230	122 778	2 389 972
ATB	TN0003600350	ATB	A	11	Continu	100 000 000	335,00	1,15 %				4	20 777	69 198	3,350	0,30 %		3,269	3,331	1,90 %	2,800	19,64 %			3 051	3 953 318	12 040 983		
WIFACK INT BANK	TN0007200017	WIFAK	A	11	Continu	30 000 000	256,50	0,88 %							8,550	0,00 %	NC				9,000	-5,00 %			285	58 514	503 032		
BTE (ADP)	TN0001300557	BTE	B	12	Fixing	1 000 000	4,41	0,02 %				8	396	1 746	4,410	0,00 %		4,410	4,410	0,00 %	3,350	31,64 %			673	65 910	310 221		
AGRO ALIMENTAIRE ET BOISSONS						516 820 147	7 421,56	25,48 %	0	0	0	121	35 144	531 392								19	2 424 058	34 125 818	28 308	13 893 422	191 214 981		
SFBT	TN0001100254	SFBT	A	11	Continu	268 125 000	3 246,99	11,15 %				50	7 992	96 479	12,110	0,17 %		12,061	12,072	0,09 %	11,600	11,29 %	6	1 315 092	17 338 311	9 066	5 259 452	64 328 700	
POULINA GP HOLDING	TN0005700018	PGH	A	11	Continu	180 003 600	2 781,06	9,55 %				52	24 998	386 096	15,450	0,00 %		15,373	15,445	0,47 %	8,680	78,00 %	11	968 966	13 767 007	10 247	6 802 827	92 288 722	
DELICE HOLDING	TN0007670011	DH	A	11	Continu	54 907 262	1 236,51	4,24 %				18	2 153	48 806	22,520	-1,66 %		22,789	22,669	-0,53 %	16,090	39,96 %	2	140 000	3 020 500	6 883	1 451 122	30 428 193	
LAND OR	TN0007510019	LNDOR	B	11	Continu	13 784 285	157,00	0,54 %				1	1	11	11,390	0,71 %		11,220	11,390	1,52 %	10,350	10,05 %			2 112	380 021	4 169 366		
DISTRIBUTION						194 111 628	1 532,61	5,26 %	0	0	0	106	84 312	708 690								10	3 453 311	43 650 649	16 589	8 337 798	86 921 206		
ARTES	TN0007300015	ARTES	A	11	Continu	38 250 000	367,20	1,26 %				33	1 906	18 311	9,600	0,00 %		9,610	9,607	-0,03 %	8,200	26,83 %			3 671	1 142 028	11 674 145		
ENNAKL AUTOMOBILES	TN0007410012	NAKL	A	11	Continu	30 000 000	341,70	1,17 %							11,390	0,00 %	NC	11,300			10,610	15,65 %	1	117 088	1 461 258	863	217 096	2 606 720	
CITY CARS	TN0007550015	CITY	A	11	Continu	18 000 000	288,00	0,99 %				14	662	10 578	16,000	0,00 %			15,979			12,700	25,98 %			1 681	329 953	4 959 905	
MONOPRIX	TN0001000108	MNP	B	12	Fixing	25 345 736	138,64	0,48 %				6	3 500	19 075	5,470	4,39 %	H	5,240	5,450	4,01 %	3,550	54,08 %			539	174 376	700 025		
SMART TUNISIE	TNQPQXRODTH8	SMART	B	11	Continu	10 123 443	123,40	0,42 %				9	525	6 429	12,190	-2,87 %		13,253	12,247	-7,59 %	13,650	-4,10 %			2 929	434 760	5 790 000		
MAGASIN GENERAL	TN0006440010	MAG	B	12	Fixing	15 777 070	108,39	0,37 %							6,870	0,00 %	NC	6,870			6,990	-1,72 %	3	2 255 000	15 807 550	174	2 265 623	15 883 163	
SOTUMAG	TN0006580013	MGR	B	11	Continu	13 200 000	90,02	0,31 %				6	406	2 768	6,820	0,29 %		6,800	6,817	0,25 %	6,250	9,12 %			1 266	393 558	2 468 486		
STA	TNNGTFLC2986	STA	B	11	Continu	2 000 000	48,90	0,17 %				21	25 441	620 761	24,450	0,20 %		24,402	24,400	-0,01 %	21,000	16,43 %	6	1 081 223	26 381 841	3 051	1 713 258	41 229 601	
UADH	TN0007690019	UADH	S	99	Fixing	36 953 847	17,74	0,06 %				12	47 824	22 956	0,480	-4,00 %			0,480			0,540	-11,11 %			1 323	1 159 197	569 620	
CELLCOM	TN0007590011	CELL	B	12	Fixing	4 461 532	8,61	0,03 %				5	4 048	7 813	1,930	4,32 %		1,861	1,930	3,71 %	2,340	-17,52 %			1 092	507 949	1 039 540		
ASSURANCE						60 467 693	1 415,91	4,86 %	0	0	0	15	2 435	16 657								3	51 822	5 112 092	3 902	1 715 816	24 699 380		
STAR	TN0006060016	STAR	A	12	Fixing	2 307 693	450,46	1,55 %				1	1	195	195,200	0,00 %		195,200	195,200	0,00 %	178,000	14,38 %	2	17 736	3 595 265	1 001	60 208	11 894 285	
ASTREE	TN0003000452	AST	A	12	Fixing	6 000 000	270,00	0,93 %				2	29	1 305	45,000	-0,02 %			45,000			46,000	-2,17 %	1	34 086	1 516 827	87	37 404	1 669 137
ASSUR MAGHREBIA	TN0007830011	ASSMA	A	12	Fixing	4 500 000	221,54	0,76 %				1	20	985	49,230	-3,68 %		49,230			51,480	-4,37 %			431	24 302	1 228 110		
BH ASSURANCE	TN0006550016	BHASS	B	12	Fixing	2 660 000	165,16	0,57 %							62,090	0,00 %	NC				49,000	29,78 %			17	2 094	126 937		
TUNIS RE	TN0007380017	TRE	B	11	Continu	20 000 000	160,00	0,55 %							8,000	0,00 %	NC	8,000			8,200	3,41 %			472	165 062	1 302 723		
ASSU MAGHREBIA VIE	TNDKJ8068X14	AMV	B	11	Continu	25 000 000	148,75	0,51 %				11	2 385	14 172	5,950	0,85 %		5,900	5,942	0,71 %	6,150	-3,25 %			1 894	1 426 746	8 478 188		
BIENS ET SERVICES INDUSTRIELS						135 098 475	1 310,01	4,50 %	0	0	0	101	30 152	285 718								3	1 289 000	18 038 080	20 954	8 446 363	83 814 339		
ONE TECH HOLDING	TN0007530017	OTH	A	11	Continu	80 400 000	738,88	2,54 %				51	19 915	180 850	9,190	1,32 %		9,064	9,081	0,19 %	9,300	1,61 %			11 402	3 878 859	35 294 752		
SOTUVER	TN0006560015	SOTUV	A	11	Continu	39 254 475	527,58	1,81 %				33	7 145	96 062	13,440	0,00 %		13,407	13,445	0,28 %	12,610	6,58 %	3	1 289 000	18 038 080	6 833	3 184 593	43 902 664	
SIAME	TN0006590012	SIAME	B	11	Continu	15 444 000	43,55	0,15 %				17	3 092	8 806	2,820	-3,42 %		2,902	2,848	-1,86 %	3,580	-21,23 %			2 719	1 382 911	4 616 924		
SERVICES FINANCIERS						131 016 000	1 289,27	4,43 %	0	0	0	50	10 012	74 936								0	0	0	10 374	4 236 198	43 780 074		
SPDIT - SICAF	TN0001400704	SPDIT	A	11	Continu	28 000 000	339,92																						

Séance du jour										Année 2025		
Secteur / Emetteur / Valeur	Code ISIN	MNEMO	Groupe	Echanges	Quantité	Capitaux en TND	Dernier cours	Indicateur	Echanges	Quantité	Capitaux en TND	
TECHNOLOGIE												
TELNET HOLDING												
TUN DA 1/10 010719	TN0007440035	TLN19	32					NC	24	88	52	
BANQUES												
ATTIJARI BANK												
TJARI - (Da)	TN0001600162	TJADA	32					NC	17	83	286	
TJARI - Da39	TN0001600261	TJA39	32					NC	1	11	24	
TJARI DA1/40 250518	TN0001600501	TJA18	32	5	81	105	1.300		201	2.174	3.103	
TJARI DA4/21 300425	TN823JXM775	TJA25	32	4	17	155	9.100		9.854	1.251.580	14.251.305	
BIAT												
BIAT Da32 4/60	TN0001800465	BIA32	32					NC	2	50	591	
BIAT Da36 1/24	TN0001800507	BIA36	32					NC	7	68	2.383	
BIAT DA1/20 290620	TN0001800622	BIA20	32	8	46	0	0,010		175	939	3.608	
BIAT DA1/7 291124	TN633R178F70	BIA24	32	6	10	125	12,510		740	2.134	26.000	
BH BANK												
BQ HABITAT (Da)	TN0001900612	BHDA	32					NC	5	12	3	
BH Da 1/20 150999	TN0001900679	BH12	32					NC	1	2	2	
BH Da1/25 14022000	TN0001900711	BH14	32					NC	5	55	7	
BHDA 1/15 28052007	TN0001900778	BHDA7	32					NC	0	0	0	
BH DA 1/3 270715	TN0001900901	BH15	32	2	2	1	0,440		8	8	13	
BH DA 1/5 171117	TN0001900992	BH17	32	3	3	5	1,600		19	54	52	
BT												
BQ DE TSIE - Da	TN0002200103	BTDA	32					NC	2	2	6	
BT Da 3/10 170599	TN0002200210	BT19	32					NC	4	7	52	
BT Da1/7(1/2/01)	TN0002200251	BT15A	32					NC	5	12	35	
BT Da 1/2 23052005	TN0002200319	BTDA6	32					NC	2	2	15	
BT Da 1/2 10/06/09	TN0002200327	BTDA9	32					NC	3	3	16	
BT Da 1/3 280613	TN0002200335	BT13	32					NC	17	24	31	
BT DA 1/5 03062016	TN0002200343	BT16	32					NC	33	55	67	
BT DA 1/4 04052018	TN0002200350	BT18	32					NC	50	129	151	
BT DA 1/5 10052022	TNYHLWKDE9D7	BT22	32					NC	87	436	313	
UBCI												
UBCI Da 1/6 010900	TN0002400570	UBC00	32					NC	4	4	0	
UBCI Da 3/7 010704	TN0002400646	UBC04	32					NC	4	4	0	
UBCI Da 1/2 150710	TN0002400653	UBC10	32					NC	0	0	0	
UBCI Da8/33 141013	TN0002400695	UBC13	32					NC	23	175	654	
BNA												
BNA DA 1/10 040509	TN0003100633	BNA09	32					NC	0	0	0	
BNA DA 1/10 200618	TN0003100740	BNA18	32					NC	8	11	0	
BNA DA 1/55 150419	TN0003100815	BNA19	32					NC	30	561	153	
AB												
AB Da 26 3/37	TN0003400108	AB26	32					NC	0	0	0	
AB Da 29 3/40	TN0003400116	AB29	32					NC	0	0	0	
AB Da 34 2/59	TN0003400157	AB34	32					NC	0	0	0	
AB Da 1/27	TN0003400207	ABA38	32					NC	0	0	0	
ABDA 1/14 11122007	TN0003400272	ABDA7	32					NC	0	0	0	
AB Da 3/37 281209	TN0003400371	ABDA9	32					NC	7	87	525	
AB Da 1/10 110613	TN0003400454	AB13	32					NC	4	12	70	
AB DA1/24 01082016	TN0003400512	AB16	32					NC	3	10	0	
AB DA1/25 300617	TN0003400579	AB17	32	3	12	20	1,700		38	365	375	
AB DA 1/7 12102023	TNMY01P121QP7	AB23	32					NC	66	273	945	
AB DA 2/13 281024	TN66JFM5A518	AB24	32	1	4	25	6,280		251	1.298	6.972	
ATB												
ATBDA1/7 09/11/05	TN0003600434	ATBDA	32					NC	2	15	6	
ATB Da 1/10 151208	TN0003600517	ATB08	32					NC	0	0	0	
ATB Da 1/16 161210	TN0003600616	ATB10	32					NC	2	11	0	
WIFAK INTERNATIONAL BANK												
WIFAK DA1/2 121015	TN0007200132	WIF15	32					NC	1	1	0	
ASSURANCE												
ASTREE												
AST Da 1/2 140817	TN0003000528	AST17	32					NC	0	0	0	
SERVICES FINANCIERS												
SPDIT SICAF												
SPDIT Da 1/24 3512	TN0001400720	SPD12	32					NC	4	17	0	
TUNISIE LEASING ET FACTORING												
TUN. LEAS. (Da 10)	TN0002100915	TLSDA	32					NC	0	0	0	
TLS Da 1/4	TN0002100956	TLDO1	32					NC	0	0	0	
TLS Da 1/5(021202)	TN0002100980	TLSD2	32					NC	0	0	0	
TLS Da 1/6(181203)	TN0002101012	TLSD3	32					NC	0	0	0	
TLS Da 1/7(061204)	TN0002101061	TLSD4	32					NC	0	0	0	
TLS Da1/5(010307)	TN0002101152	TLSD7	32					NC	0	0	0	
TLS Da 1/56 030308	TN0002101210	TLSD8	32					NC	0	0	0	
TLS Da 1/57 020309	TN0002101319	TLSD9	32					NC	0	0	0	
TLS Da 1/68 301309	TN0002101392	TLSD9	32					NC	11	35	0	
TLS Da 1/69 010210	TN0002101400	TLSD10	32					NC	8	23	0	
TLS Da 3/80 010213	TN0002101590	TLSD13	32					NC	32	436	301	
TL DA3/83 10022014	TN0002101749	TLSD4	32					NC	29	593	417	
TL DA2/43 02022015	TN0002101814	TLSD5	32					NC	18	180	43	
TLSDA1/23 010719	TN0002102044	TLSD9	32					NC	63	608	396	
CIL												
CIL DA 2007 1/4	TN0004201042	CIL07	32					NC	0	0	0	
CIL Da 1/5 301208	TN0004201117	CIL08	32					NC	1	3	38	
CIL Da 1/3 110610	TN0004201216	CIL10	32					NC	0	0	0	
CIL Da 1/4 030611	TN0004201281	CIL11	32					NC	1	1	10	
CIL DA2/5 15052023	TN0004201287	CIL23	32					NC	6	8	59	
ATL												
ATL Da 1/5 290808	TN0004700266	ATL08	32					NC	0	0	0	
ATL Da 2/17 261112	TN0004700472	ATL12	32					NC	5	21	10	
ATTIJARI LEASING												
ATTIJARI LS ROMPU	TN0006610141	TJLR	32					NC	0	0	0	
TJL DA 3/17 210717	TN0006610448	TJL17	32					NC	31	283	1.016	
BH LEASING												
ML DA 1/4 250515	TN0006720072	ML15	32					NC	6	10	0	
HANNIBAL LEASE												
HL DA 1/10 180817	TN0007310378	HL17	32					NC	3	30	26	
HL DA3/7 09/10/20	TN0007310519	HL20	32					NC	9	427	1.284	
TELECOMMUNICATIONS												
SOTETEL												
SOTETEL Da1/6	TN0006530059	SOT01	32					NC	0	0	0	
SOT Da 1/5 010102	TN0006530067	SOT02	32					NC	0	0	0	
SOT Da 1/5 010703	TN0006530075	SOT03	32					NC	1	1	1	
SOT Da 1/10 150704	TN0006530083	SOT04	32					NC	5	14	8	
SOT Da1/22 010906	TN0006530091	SOT06	32					NC	3	8	0	
DISTRIBUTION												
MONOPRIX												
MONOPRIX Da	TN0001000116	MNPDA	32					NC	2	8	6	
MNP Da 1/2 100611	TN0001000124	MNP11	32					NC	5	5	6	
MNP Da 1/5 040309	TN0001000132	MNP12	32					NC	8	13	5	
MNP Da 1/5 160615	TN0001000140	MNP15	32					NC	6	12	7	
MAGASIN GENERAL												
MAG GEN Da 1/2	TN0006440028	MGDA4	32					NC	0	0	0	
SOTUMAG												
MGR Da1/3 050710	TN0006580021	MGR10	32					NC	3	3	3	
MGR DA 1/10 201217	TN0006580039	MGR17	32					NC	7	10	5	
ARTES												
ARTES Da1/4 230712	TN0007300023	ART12	32					NC	17	33	39	
ARTES Da1/5 040313	TN0007300031	ART13	32					NC	25	47	70	
CITY CARS												
CITY DA1/3 230919	TN0007550023	CTY19	32					NC	11	13	45	
SMART TUNISIE												
SMART DA1/5 070623	TN71DXY86058	SMT23	32					NC	127	397	554	
SMART DA1/6 111124	TN71DXY86058	SMT24	32					NC	193	1.039	1.869	
VOYAGE ET LOISIRS												
TUNISAIR												
TUNISAIR - Da 01	TN0001200419	TAIDA	32					NC	16	55	2	
TUNISAIR - Da 04	TN0001200468	TAI04	32					NC	13	58	1	
TAIR Da1/10 010799	TN0001200476	TAI99	32					NC	28	252	4	
TAIR Da1/10 030700	TN0001200492	TAI00	32					NC	30	252	3	
TUNISAIR Da 1/10	TN0001200518	TAI01	32					NC	29	238	3	
TAIR Da1/22 310806	TN0001200534	TAI06	32					NC	44	478	5	
TAIR Da 1/5 010908	TN0001200542	TAI08	32					NC	48	203	11	
TAIR Da1/11 110709	TN0001200567	TAI09	32					NC	59	440	5	
SANTE												
UMIMED												
UMED D76/509 260716	TN0007720022	UMD16	32					NC	26	1.207	1.037	
UMD DA1/11/17 40817	TN0007720030	UMD17	32					NC	43	2.373	1.247	
AUTOMOBILES ET EQUI												

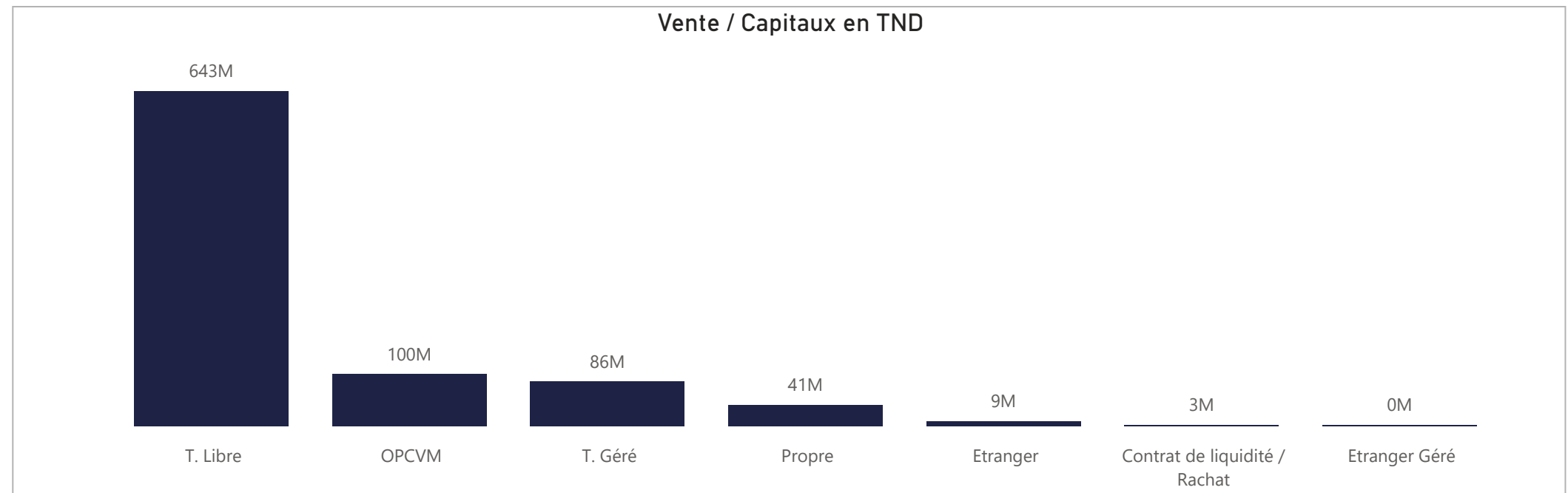
ACHAT

Achat	Echanges	Quantité	Capitaux en TND	Capitaux en %
T. Libre	192 005	74 182 755	625 180 797	70,86%
OPCVM	18 522	12 819 239	149 485 052	16,94%
T. Géré	20 012	8 464 251	77 281 298	8,76%
Propre	1 610	1 569 750	16 512 445	1,87%
Etranger	1 006	927 573	10 266 616	1,16%
Contrat de liquidité / Rachat	1 216	580 014	3 235 982	0,37%
Etranger Géré	28	26 293	335 504	0,04%
Total	234 399	98 569 875	882 297 694	100,00%



VENTE

Vente	Echanges	Quantité	Capitaux en TND	Capitaux en %
T. Libre	178 843	75 970 385	643 290 821	72,91%
OPCVM	18 502	7 946 476	99 991 764	11,33%
T. Géré	29 742	9 083 258	85 534 143	9,69%
Propre	4 686	3 830 328	40 831 524	4,63%
Etranger	1 851	1 483 977	9 496 127	1,08%
Contrat de liquidité / Rachat	624	174 427	2 705 644	0,31%
Etranger Géré	151	81 024	447 671	0,05%
Total	234 399	98 569 875	882 297 694	100,00%



ACHAT

Marché Principal

Mois	Contrat de liquidité / Rachat	Etranger	Etranger Géré	OPCVM	Propre	T. Géré	T. Libre	Total
janvier	288 356	419 638	6 429	19 172 354	1 969 755	12 358 439	96 066 249	130 281 220
février	940 726	1 217 078	21 094	28 766 147	394 941	10 131 637	76 544 864	118 016 486
mars	961 043	1 960 932	37 691	21 548 748	9 955 125	13 392 731	103 066 470	150 922 739
avril	508 022	940 858	12 350	23 289 579	2 645 356	16 198 554	136 622 685	180 217 403
mai	361 602	2 506 576	257 940	41 534 905	1 215 096	16 590 360	141 817 353	204 283 832
juin	176 233	3 221 534		15 173 319	332 172	8 609 578	71 063 176	98 576 012
2	6 525			629 956	58 005	1 207 037	3 291 665	5 193 188
3				1 392 931	8 547	700 367	4 649 582	6 751 428
4				1 041 402	44 756	1 034 212	3 022 540	5 142 909
5	98 928	1 497 034		597 700		601 950	3 222 786	6 018 398
9	9 616			802 503		252 462	2 414 712	3 479 294
10	7 442			1 606 543		213 168	2 345 959	4 173 112
11	2 385			1 774 890		898 615	8 830 075	11 505 965
12	15 435	1 500 278		599 560		434 587	10 678 223	13 228 083
13				947 005		298 312	3 604 692	4 850 009
16		15 236		711 059	207 913	702 121	9 090 827	10 727 157
17	19 209	151 909		4 310 604		1 181 705	9 829 427	15 492 854
18	9 763	57 077		193 288	12 951	435 385	6 830 488	7 538 952
19	6 930			565 877		649 656	3 252 200	4 474 663
Total	3 235 982	10 266 616	335 504	149 485 052	16 512 445	77 281 298	625 180 797	882 297 694

Marché de Bloc

Mois	Propre	T. Libre	Total
janvier		17 324 377	17 324 377
mars	8 623 845	17 491 258	26 115 103
avril		26 381 841	26 381 841
mai		19 285 380	19 285 380
juin		24 968 834	24 968 834
12		8 295 900	8 295 900
16		4 743 731	4 743 731
17		7 598 187	7 598 187
18		3 330 981	3 330 981
19		1 000 035	1 000 035
Total	8 623 845	105 451 691	114 075 535

VENTE

Marché Principal

Mois	Contrat de liquidité / Rachat	Etranger	Etranger Géré	OPCVM	Propre	T. Géré	T. Libre	Total
janvier	525 024	1 419 450	7 658	13 998 498	1 777 939	16 661 263	95 891 388	130 281 220
février	753 593	3 075 751	32 375	15 249 304	3 415 285	16 172 015	79 318 163	118 016 486
mars	253 079	1 852 422	27 151	18 382 868	11 771 101	13 622 088	105 014 031	150 922 739
avril	322 390	355 673	70 410	13 248 017	6 814 555	16 120 239	143 286 120	180 217 403
mai	440 744	1 693 231	300 718	22 545 077	15 591 110	14 433 840	149 279 113	204 283 832
juin	410 812	1 099 601	9 360	16 568 001	1 461 534	8 524 697	70 502 007	98 576 012
2	5 208	86 668		630 964	291 735	854 323	3 324 291	5 193 188
3	5 016	23 529		985 286	294 290	746 183	4 697 124	6 751 428
4	5 201			846 467	76 840	559 699	3 654 701	5 142 909
5	5 085	889 534	3 645	1 724 701	7 988	608 918	2 778 526	6 018 398
9	4 822		5 715	480 747		774 404	2 213 606	3 479 294
10	86 029			1 034 623	24 574	358 616	2 669 270	4 173 112
11	3 887			6 811 980	126 618	576 155	3 987 324	11 505 965
12	77 909			1 758 432	159 687	441 845	10 790 210	13 228 083
13	78 030	51		555 305	37 303	598 971	3 580 350	4 850 009
16	26 100	26 288		434 248	84 956	576 792	9 578 773	10 727 157
17	10 565	73 441		336 093		1 222 330	13 850 427	15 492 854
18	26 164	90		914 292	357 544	639 595	5 601 267	7 538 952
19	76 797			54 863		566 865	3 776 139	4 474 663
Total	2 705 644	9 496 127	447 671	99 991 764	40 831 524	85 534 143	643 290 821	882 297 694

Marché de Bloc

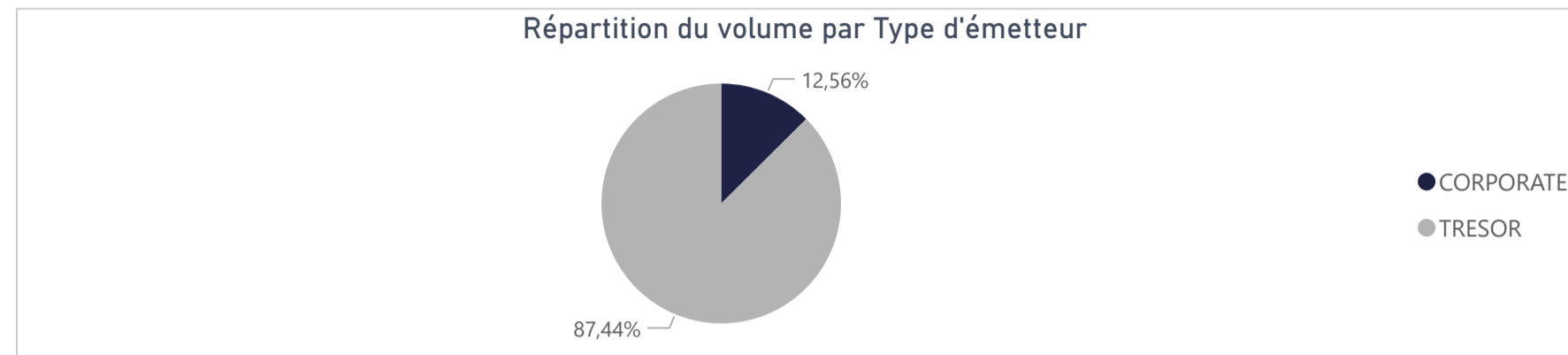
Mois	Propre	T. Libre	Total
janvier		17 324 377	17 324 377
mars	8 623 845	17 491 258	26 115 103
avril		26 381 841	26 381 841
mai	7 517 880	11 767 500	19 285 380
juin		24 968 834	24 968 834
12		8 295 900	8 295 900
16		4 743 731	4 743 731
17		7 598 187	7 598 187
18		3 330 981	3 330 981
19		1 000 035	1 000 035
Total	16 141 725	97 933 811	114 075 535

260 856 617

Capitaux traités sur l'année en TND

Marché	Echanges	Quantité	Capitaux en TND
Cote : Titres de Créances	365	3 138 407	260 856 617

Type d'émetteur	Echanges	Quantité	Capitaux en TND	Capitaux en %
TRESOR	291	2 699 966	228 083 479	87,44%
CORPORATE	74	438 441	32 773 138	12,56%
Total	365	3 138 407	260 856 617	100,00%



Achat	Echanges	Quantité	Capitaux en TND	Capitaux en %
OPCVM	179	3 065 685	258 638 178	99,15%
T. Libre	55	47 284	1 663 555	0,64%
T. Géré	131	25 438	554 885	0,21%
Total	365	3 138 407	260 856 617	100,00%

Vente	Echanges	Quantité	Capitaux en TND	Capitaux en %
Propre	19	961 360	145 880 923	55,92%
OPCVM	106	1 680 594	76 817 205	29,45%
T. Libre	105	462 333	37 716 339	14,46%
T. Géré	135	34 120	442 150	0,17%
Total	365	3 138 407	260 856 617	100,00%

Répartition des capitaux traités en TND par catégorie de donneurs d'ordres

ACHAT

Mois	OPCVM	T. Géré	T. Libre	Total
janvier	12 130 226	128 419	56 123	12 314 768
février	21 032 430	25 822	1 383 452	22 441 704
mars	71 517 776	69 633	421	71 587 830
avril	63 909 512	260 448	110 720	64 280 681
mai	45 423 603	66 804	111 817	45 602 225
juin	44 624 631	3 757	1 021	44 629 408
2	7 005			7 005
4	7 246 632			7 246 632
10	1 331			1 331
11	3 611		1 021	4 632
12	6 130			6 130
13	6 053			6 053
16	25 876 769			25 876 769
17	3 882 753			3 882 753
18	7 594 347	3 757		7 598 104
Total	258 638 178	554 885	1 663 555	260 856 617

VENTE

Mois	OPCVM	Propre	T. Géré	T. Libre	Total
janvier	8 323 595	723 196	130 658	3 137 319	12 314 768
février	12 966 239	1 650 135	13 175	7 812 156	22 441 704
mars	30 044 030	41 245 092	45 662	253 046	71 587 830
avril	710 190	62 981 673	77 610	511 208	64 280 681
mai	12 952 168	32 390 977	100 644	158 435	45 602 225
juin	11 820 983	6 889 850	74 401	25 844 175	44 629 408
2			7 005		7 005
4			8 995		7 246 632
10			1 331		1 331
11			4 632		4 632
12				6 130	6 130
13				6 053	6 053
16			48 607	25 828 162	25 876 769
17	3 878 923			3 829	3 882 753
18	704 423	6 889 850	3 831		7 598 104
Total	76 817 205	145 880 923	442 150	37 716 339	260 856 617

Séance du jour													Année 2025			
Valeur	Code ISIN	MNEMO	Groupe	Echanges	Quantité	Capitaux en TND	Clôture en %	Var. du Jour	Indicateur	VWAP Veille en %	VWAP en %	Var. VWAP	Ouverture en %	Echanges	Quantité	Capitaux en TND
▲																
BTA 6.3% Oct 2026	TN0008000580	B1026	21				97,400	0,00 %	NC				97,400	0	0	0
BTA6.7% Avril 2028	TN0008000606	B0428	21				93,100	0,00 %	NC				93,100	0	0	0
BTA 6.3% Mars 2026	TN0008000622	B0326	21				97,700	0,00 %	NC				95,950	2	63	61 954
BTA 6.6% Mars 2027	TN0008000655	B0327	21				93,950	0,00 %	NC				93,950	0	0	0
BTA 7,5% Juil 2032	TN0008000663	B0732	21				97,000	0,00 %	NC				97,000	0	0	0
BTA 7% Juil 2028	TN0008000697	B0728	21				90,500	0,00 %	NC				90,500	0	0	0
BTA 7,2% Fev 2027	TN0008000721	B0227	21				96,000	0,00 %	NC				92,750	4	620	598 728
BTA 7,4% Fev 2030	TN0008000739	B0230	21				90,800	0,00 %	NC				90,390	4	302	275 581
BTA 7,2% Mai 2027	TN0008000747	B0527	21				96,510	0,00 %	NC				94,950	20	1 487	1 497 802
BTA 8% Nov 2030	TN0008000762	B1130	21				97,000	0,00 %	NC				97,000	0	0	0
BTA 7,3% Dec 2027	TN0008000770	B1227	21				91,050	0,00 %	NC				91,050	0	0	0
BTA 7,5% Janv 2028	TN0008000796	B0128	21				100,000	0,00 %	NC				100,000	0	0	0
BTA 8% Mars 2033	TN0008000804	B0333	21				100,000	0,00 %	NC				100,000	0	0	0
BTA 7,5% Dec 2028	TN0008000812	B1228	21				100,000	0,00 %	NC				100,000	0	0	0
BTA 8% Nov 2025	TN0XRGYG8RL8	B1125	21				99,350	0,00 %	NC				98,500	2	4	4 051
BTA 8,8% Sept 2032	TNJL4N15D7B2	B0932	21				100,000	0,00 %	NC				100,000	0	0	0
BTA 8% Janv 2029	TNHUVZNLATV4	B0129	21				100,000	0,00 %	NC				100,000	0	0	0
BTA 8,25% Juin2031	TNN050ORH1F1	B0631	21				100,000	0,00 %	NC				100,000	0	0	0
BTA 9% sept 2029	TNLRQIP0QY4	B0929	21				100,000	0,00 %	NC				100,000	0	0	0
BTA 9,4% aout 2033	TNNUS2JABSF6	B0833	21				100,000	0,00 %	NC				100,000	0	0	0
BTA 9,5% aout 2035	TN19GXXADLDO	B0835	21				100,000	0,00 %	NC				100,000	0	0	0
BTA 9,70% Oct 2027	TN9EGH9CQ82	B1027	21				100,000	0,00 %	NC				100,000	0	0	0
BTA 9,87% Oct 2031	TNOODT102PF5	B1031	21				100,000	0,00 %	NC				100,000	0	0	0
BTA 9,80% Oct 2028	TN875F5T9RO3	B1028	21				100,000	0,00 %	NC				100,000	0	0	0
BTA 9,89% Juin2033	TNISBPOGW9F1	B0633	21				100,000	0,00 %	NC				100,000	0	0	0
BTA 9,90% Dec 2034	TNXJGTXAROH4	B1234	21				100,000	0,00 %	NC				100,000	0	0	0
BTA 9,87% Janv2032	TNCYAUIJL413	B0132	21				101,590	0,00 %	NC	101,590			100,000	5	47 500	48 834 136
BTA 9,83% mars2034	TNV7HGOQTYL8	B0334	21				100,000	0,00 %	NC				100,000	0	0	0
ENAT2021 8,70%A PP	TN0008000820	NA26	21				97,500	0,00 %	NC	97,500			99,130	7	7 137	75 711
E NAT 2021 8,80% B	TN0008000838	NB26	21				100,000	0,00 %	NC				100,000	8	195 500	20 973 322
E NAT 2021 8,90% C	TN0008000846	NC28	21				93,000	0,00 %	NC				93,000	0	0	0
ENAT22021 8,70%APP	TN0008000887	NA226	21				97,000	0,00 %	NC				95,000	1	7	70
ENAT2 2021 8,80% B	TN0008000895	NB226	21				100,000	0,00 %	NC				100,000	2	50 000	5 253 151
ENAT2 2021 8,90% C	TN0008000903	NC228	21				95,000	0,00 %	NC				96,000	3	11	11 149
ENAT2 HASSAN21 APP	TN0008000853	NH226	21				100,000	0,00 %	NC				100,000	0	0	0
ENAT32021 8,70%APP	TNZBXQU5RZ91	NA3F6	21				96,500	0,00 %	NC				99,990	22	284 806	2 917 628
ENT32021T+2,45%APP	TNSUXW7EBUQ0	NA3V6	21				95,000	0,00 %	NC				100,000	2	255	2 470
ENAT3 2021 8,80% B	TNYZ06UGUZ33	NB3F6	21				93,000	0,00 %	NC				100,000	3	6 495	665 722
ENAT32021 T+2,55%B	TN5QHYZ8T348	NB3V6	21				100,000	0,00 %	NC				100,000	1	50 000	5 082 214
ENAT3 2021 8,90% C	TN3QL5M1QLW6	NC3F8	21				100,000	0,00 %	NC				100,000	0	0	0
ENAT32021 T+2,65%C	TNJP2LP1CVE1	NC3V8	21				100,000	0,00 %	NC				100,000	0	0	0
ENAT3 HASSAN21 APP	TNE5I87AY2T5	NHA36	21				100,000	0,00 %	NC				100,000	0	0	0
ENAT3 HASSAN2021 B	TNVSDML2VYJ5	NHB36	21				100,000	0,00 %	NC				100,000	0	0	0
ENAT3 HASSAN2021 C	TNJQ3VIAM1R9	NHC38	21				100,000	0,00 %	NC				100,000	0	0	0
ENAT1 2022 A 8,80%	TNPSLPEJVO7	NAF27	21				100,000	0,00 %	NC				93,500	29	328 289	3 553 735
ENAT1 2022A T+2,4%	TNLEGO8CKWX3	NAV27	21				92,500	0,00 %	NC				92,500	0	0	0
ENAT1 2022 B 8,90%	TNHG2VXQ3BG0	NBF29	21				100,000	0,00 %	NC				100,000	5	82 462	6 809 602
ENAT1 2022B T+2,5%	TN00U20VQY55	NBV29	21				100,000	0,00 %	NC				100,000	0	0	0
ENAT1 2022 C 9,10%	TN5XZZ454U2	NCF32	21				99,000	0,00 %	NC				94,000	3	7 559	809 249
ENAT1 2022CT+2,65%	TNQHMI7RIBR5	NCV32	21				100,000	0,00 %	NC				100,000	0	0	0
ENAT1 HASSAN2022 A	TNCDR74CL701	NHA27	21				100,000	0,00 %	NC				100,000	0	0	0
ENAT1 HASSAN2022 B	TNBHB9XIP394	NHB29	21				100,000	0,00 %	NC				100,000	0	0	0
ENAT1 HASSAN2022 C	TNW1CN5IM5T4	NHC32	21				100,000	0,00 %	NC				100,000	0	0	0
ENAT22022 9,25%APP	TNJ1M1ZAWYGS	NA2F7	21				100,000	0,00 %	NC	100,000			100,000	16	132 071	1 386 945
ENT2 22 T+2,15%APP	TNQCK0BPZ5A4	NA2V7	21				100,000	0,00 %	NC				100,000	1	1 000	10 918
ENAT2 2022 9,35% B	TNQVHB5WZ2K2	NB2F9	21				100,000	0,00 %	NC				100,000	1	250	26 588
ENAT22022 T+2,2% B	TNFOOWIRG8H7	NB2V9	21				100,000	0,00 %	NC				100,000	0	0	0
ENAT2 2022 9,60% C	TNI9EO2MTU05	NC2F2	21				99,270	0,00 %	NC				99,270	0	0	0
ENAT2 2022T+2,40%C	TN11TIB0EPV4	NC2V2	21				100,000	0,00 %	NC				100,000	0	0	0
ENAT2 HASSAN22 APP	TNM46OWVRPO6	NH2A7	21				65,000	0,00 %	NC				65,000	0	0	0
ENAT2 HASSAN2022 B	TNU9AUB15T16	NH2B9	21				100,000	0,00 %	NC				100,000	0	0	0
ENAT2 HASSAN2022 C	TN714WHHNWN4	NH2C2	21				100,000	0,00 %	NC				100,000	0	0	0
ENAT32022 9,25%APP	TNXNSU5ILB12	NA3F7	21				93,000	0,00 %	NC				93,500	1	500	4 987
ENT3 22 T+2,15%APP	TNWL10DSWXX1	NA3V7	21				99,000	0,00 %	NC				99,000	0	0	0
ENAT3 2022 9,35% B	TNRGVC8DE36	NB3F9	21				100,170	0,00 %	NC				100,000	2	80 000	8 577 162
ENAT32022 T+2,2% B	TNOJN6PVVH38	NB3V9	21				100,000	0,00 %	NC				100,000	0	0	0
ENAT3 2022 9,60% C	TN4A4WPDZOC1	NC3F2	21				100,000	0,00 %	NC				100,150	1	80	8 372
ENAT3 2022T+2,40%C	TNI2090I5G66	NC3V2	21				100,000	0,00 %	NC				100,000	0	0	0
ENAT42022 9,35%APP	TNOAYHSVTHY1	NA4F7	21				95,000	0,00 %	NC				93,000	16	14 903	150 053
ENT4 2022 T+2% APP	TN2MVOGUKOA5	NA4V7	21				94,000	0,00 %	NC				94,000	0	0	0
ENAT4 2022 9,4% B	TNWRCVSYL730	NB4F9	21				94,000	0,00 %	NC				94,000	0	0	0
ENAT42022T+2,05% B	TN7PM93UZP50	NB4V9	21				100,000	0,00 %	NC				100,000	2	132 000	13 720 512
ENAT4 2022 9,60% C	TNEFC78MYZ3	NC4F2	21				100,000	0,00 %	NC				100,000	0	0	0
ENAT4 2022T+2,25%C	TNVF5FLG1FH4	NC4V2	21				100,000	0,00 %	NC				100,000	0	0	0
ENAT4HASSAN2022APP	TNA3G5IE2961	NH4A7	21				100,000	0,00 %	NC				100,000	0	0	0
ENAT4 HASSAN2022 C	TNQRS5G236GA1	NH4C2	21				100,000	0,00 %	NC				100,000	0	0	0
ENAT12023 9,75%APP	TN6DQ00JBLT7	NAF28	21				100,000	0,00 %	NC				92,030	8	92 281	944 894
ENT12023T+1,7% APP	TNBYTZTD1920	NAV28	21				91,000	0,00 %	NC				96,000	1	110	1 096
ENAT1 2023 9,8% B	TNCGJF5TW027	NBF30	21				93,500	0,00 %	NC				93,500	0	0	0
ENAT12023T+1,75% B	TN3C6DVEVM76	NBV30	21				100,000	0,00 %	NC				100,000	0	0	0
ENAT1 2023 9,95% C	TNNTKTE05CIW5	NCF33	21				99,000	0,00 %	NC				99,000	0	0	0
ENAT1 2023T+1,95%C	TNHZAONAPWF9	NCV33	21				100,620	0,00 %	NC				100,620	0	0	0
ENAT1HASSAN2023APP	TNJ775UL9423	NHA28	21				100,000	0,00 %	NC				100,000	0	0	0
ENAT1 HASSAN2023 B	TN36Q8OXFK87	NHB30	21				100,000	0,00 %	NC				100,000	0	0	0
ENAT22023 9,75%APP	TNNI3UPDY012	NA2F8	21				98,010	0,00 %	NC	98,010			100,000	74	176 086	1 884 447
ENT22023T+1,7% APP	TNHOFRXHS672	NA2V8	21				92,020	0,00 %	NC				92,010	1	144	1 422
ENAT2 2023 9,8% B	TNCR2TMAK1K8	NB2F0	21				99,000	0,00 %	NC				99,000	0</		

Séance du jour														Année 2025			
Valeur	Emetteur	Code ISIN	MNEMO	Groupe	Echanges	Quantité	Capitaux en TND	Clôture en %	Var. du Jour	Indicateur	VWAP Veille en %	VWAP en %	Var. VWAP	Ouverture en %	Echanges	Quantité	Capitaux en TND
BTE0930 5.85%AP20	BTE	TN0001300607	BE10B	21				100,000	0,00 %	NC				100,000	0	0	0
BTE0232 6.25%P20	BTE	TN0001300623	BE11F	21				100,000	0,00 %	NC				100,000	0	0	0
BTEB0127 11.5%P7-2	BTE	TN0001300680	BE9BF	21				100,000	0,00 %	NC				100,000	0	0	0
BTEB0127T+3.25P7-2	BTE	TN0001300698	BE9BV	21				100,000	0,00 %	NC				100,000	0	0	0
BSA0627 8.75% P5PP	BIAT	TN059Z110G78	B22AF	21				100,000	0,00 %	NC				100,000	0	0	0
BSA0627T+2.55%P5PP	BIAT	TN2XZZTDCR70	B22AV	21				100,000	0,00 %	NC				100,000	0	0	0
BSB0627 8.75% P5	BIAT	TNBLRFH96SL4	B22BF	21				100,130	0,00 %	NC				100,130	0	0	0
BSB0627T+2.55% P5	BIAT	TNUALDKV3BS3	B22BV	21				100,000	0,00 %	NC				100,000	0	0	0
BSC0627 9.15% IF5	BIAT	TNODT45XV9P9	B22CF	21				98,440	0,00 %	NC				98,440	0	0	0
BSC0627T+2.95% IF5	BIAT	TN9MG9S138K0	B22CV	21				102,440	0,00 %	NC				99,970	6	537	59 475
BSD0629 9.20% P7-2	BIAT	TN8J8QFA4123	B22DF	21				100,000	0,00 %	NC				100,000	0	0	0
BSD0629 T+3% P7-2	BIAT	TNGOJL11N67	B22DV	21				100,000	0,00 %	NC				100,000	0	0	0
BSE0629 9.45% IF7	BIAT	TNPZ2BZUFO23	B22EF	21				100,000	0,00 %	NC				100,000	0	0	0
BSE0629T+3.25% IF7	BIAT	TN4IAOG12753	B22EV	21				100,000	0,00 %	NC				100,000	0	0	0
BSF0632 9.60%P10-5	BIAT	TNGQ611JKPR4	B22FF	21				100,000	0,00 %	NC				100,000	0	0	0
BSF0632T+3.35P10-5	BIAT	TNDIUT047VF9	B22FV	21				100,180	0,00 %	NC				100,180	0	0	0
BSG0632 9.70% IF10	BIAT	TNFSFT39R800	B22GF	21				100,760	0,00 %	NC				100,760	0	0	0
BSG0632T+3.45%IF10	BIAT	TNHD4NKEWF69	B22GV	21				100,000	0,00 %	NC				100,000	0	0	0
BH SCO326 10.3P7-2	BH BANK	TN0001901115	B59CF	21				100,000	0,00 %	NC				100,000	0	0	0
BH SCO326T+2.6P7-2	BH BANK	TN0001901123	B59CV	21				100,000	0,00 %	NC				100,000	0	0	0
BHSA1026T+2.55P5-1	BH BANK	TNSH8NXC1WC4	BS21A	21				100,860	0,00 %	NC				101,490	2	70	3 716
BHSB1026T+2.7%INF5	BH BANK	TNIHW049ARG5	BS21B	21				100,000	0,00 %	NC				100,000	0	0	0
BH SC1028 9.1%P7-2	BH BANK	TN0PIDORGA6E	BS21C	21				100,000	0,00 %	NC				99,240	2	2 246	187 021
BHSD1028T+2.9%P7-2	BH BANK	TNA4HARL4UU5	BS21D	21				100,000	0,00 %	NC				100,000	0	0	0
STB0528T+1.75%AP20	STB	TN0002601003	STB8C	21				100,000	0,00 %	NC				100,000	0	0	0
STB0533 T+2.0%AP25	STB	TN0002601011	STB8D	21				100,000	0,00 %	NC				100,000	0	0	0
STB SC1126 11%P7-2	STB	TN0002601169	S91CF	21				100,150	0,00 %	NC				100,150	0	0	0
STBSC1126T+2.8P7-2	STB	TN0002601177	S91CV	21				100,000	0,00 %	NC				100,000	0	0	0
STBSD1126 11,5%IF7	STB	TN0002601185	SB91D	21				100,000	0,00 %	NC				100,000	0	0	0
STB SC0427 11%P7-2	STB	TN0002601219	S20CF	21				100,150	0,00 %	NC				100,150	0	0	0
STBSA0127 8.7% AP5	STB	TNWQSQOMZ65V8	S21AF	21				99,520	0,00 %	NC				99,520	0	0	0
STBSA0127T+2.3%AP5	STB	TN8X3GZLYOR8	S21AV	21				98,820	0,00 %	NC				99,300	2	140	5 722
STBSB0127 8.95%IF5	STB	TNTGLIP3KDL6	S21BF	21				100,000	0,00 %	NC				100,000	0	0	0
STBSB0127T+2.55IF5	STB	TN4UMLPL967X2	S21BV	21				100,000	0,00 %	NC				100,000	0	0	0
STBSC0127 9.1% AP5	STB	TNXFR5BNBPM9	S21CF	21				100,000	0,00 %	NC				100,000	0	0	0
STBSC0127T+2.7%AP5	STB	TN2MYCP047G7	S21CV	21				100,000	0,00 %	NC				100,000	0	0	0
STBSD0127 9.35%IF5	STB	TNL6ZLXNMEP5	S21DF	21				100,000	0,00 %	NC				100,000	1	2 200	224 227
STBSE0127 8.7% AP5	STB	TNOR77XCOAH0	S21EF	21				100,000	0,00 %	NC				100,000	0	0	0
BNASB0825 8.5%P7-2	BNA	TN0003100773	BNSBF	21				100,000	0,00 %	NC				100,000	0	0	0
BNASB825T+2.25P7-2	BNA	TN0003100781	BNSBV	21				100,000	0,00 %	NC				100,000	0	0	0
AB0528 7.0%AP20	AB	TN0003400300	ABSBB	21				100,000	0,00 %	NC				100,000	0	0	0
AB0825 T+0.85%AP15	AB	TN0003400405	AB825	21				100,000	0,00 %	NC				100,000	0	0	0
AB SA0226 9% AP5PP	AB	TN0003400652	ABS3A	21				98,500	0,00 %	NC				98,500	0	0	0
AB SB0226 9.2% AP5	AB	TN0003400660	ABS3B	21				100,020	0,00 %	NC				99,200	3	95 700	1 954 320
ABSC0228 9.4%AP7-2	AB	TN0003400678	ABS3C	21				100,000	0,00 %	NC				100,000	0	0	0
AB SA0428T+2.7P7-2	AB	TN0003400686	ABS1A	21				100,000	0,00 %	NC				100,000	0	0	0
AB SB0431T+2.8AP10	AB	TN0003400694	ABS1B	21				100,000	0,00 %	NC				100,000	0	0	0
ABSA1028 10.05%AP5	AB	TNDE9EH75A12	AB3AF	21				100,000	0,00 %	NC				100,000	2	11 500	945 221
ABSA1028T+2.15%AP5	AB	TNL8PGUB9C93	AB3AV	21				100,000	0,00 %	NC				100,000	0	0	0
ABSC1030 10.2%P7-2	AB	TN5PTKYMCD13	AB3CF	21				100,000	0,00 %	NC				100,000	0	0	0
ABSC1030T+2.3%P7-2	AB	TNTMJ1DJ4SH4	AB3CV	21				100,000	0,00 %	NC				100,000	0	0	0
ABSD1030 10.3% IF7	AB	TN0GGA4F4RX47	AB3DF	21				100,000	0,00 %	NC				100,000	0	0	0
ABSD1030 T+2.4%IF7	AB	TNR3ZRJWC984	AB3DV	21				100,000	0,00 %	NC				100,000	0	0	0
ATB0527T+1.75%AP20	ATB	TN0003600491	ATB7C	21				100,000	0,00 %	NC				100,000	0	0	0
ATB0532T+2.0%AP25	ATB	TN0003600509	ATB7D	21				100,000	0,00 %	NC				100,000	0	0	0
ATB0529 5.9%P20-5	ATB	TN0003600582	ATB82	21				100,000	0,00 %	NC				100,000	0	0	0
ATBSB0328T+2.1AP10	ATB	TN0003600657	ATBSB	21				100,000	0,00 %	NC				100,000	0	0	0
UIB0729 5.85%AP20	UIB	TN0003900248	UB91C	21				95,000	0,00 %	NC				100,000	2	319	7 922
UIB0831 6.3%P20	UIB	TN0003900263	U111B	21				90,480	0,00 %	NC				90,330	6	2 007	66 493
UIB0133 6.70% AP20	UIB	TN0003900305	UB21C	21				100,000	0,00 %	NC				100,000	0	0	0
BTQ0230 5.85%P20	BTQ	TN0004620142	BTQ9D	21				100,000	0,00 %	NC				100,000	0	0	0
BTQ0130 T+2.5% AP5	BTQ	TN3Z8RRRN997	BTK24	21				100,000	0,00 %	NC				100,000	1	8 000	835 329
WIBIC0626 10.75%P7	WIFACK INTERNATIONAL BANK	TN0007200199	WB19C	21				98,000	0,00 %	NC				98,000	0	0	0
WIB ID 0626 11%P7	WIFACK INTERNATIONAL BANK	TN0007200207	WB19D	21				95,000	0,00 %	NC				95,000	0	0	0
WIB A 0128 9.25%AP5	WIFACK INTERNATIONAL BANK	TNR4CLXNS261	WB22A	21				100,000	0,00 %	NC				100,000	0	0	0
WIBB0130 9.75%P7-2	WIFACK INTERNATIONAL BANK	TNGK3B3UUB12	WB22B	21				100,000	0,00 %	NC				100,000	0	0	0
WC0133 10.25%P10-2	WIFACK INTERNATIONAL BANK	TNMC9HTIB5A4	WB22C	21				100,000	0,00 %	NC				100,000	0	0	0
ABC B0725 8.4%P7-2	ABC TUNISIE	TN0007780034	ABC8F	21				100,000	0,00 %	NC				100,000	0	0	0
ABC B0725T+2.4P7-2	ABC TUNISIE	TN0007780042	ABC8V	21				100,000	0,00 %	NC				100,000	0	0	0
ABCC0725T+2,5 INF7	ABC TUNISIE	TN0007780059	ABCCV	21				100,000	0,00 %	NC				100,000	0	0	0
ABC A0625 11%AP5	ABC TUNISIE	TN0007780067	AC20A	21				100,000	0,00 %	S				99,930	1	330	7 077
ABCB0627 11,5%P7-2	ABC TUNISIE	TN0007780075	AC20B	21				100,000	0,00 %	NC				104,900	1	920	61 218
TLFSB 0126 11%P7-2	TUNISIE LEASING ET FACTORING	TN0002102085	T8S8F	21				100,600	0,00 %	NC				100,600	0	0	0
TLFSB 0126T+3%P7-2	TUNISIE LEASING ET FACTORING	TN0002102093	T8S8V	21				100,000	0,00 %	NC				100,000	0	0	0
TL B0626 11.7%P7-2	TUNISIE LEASING ET FACTORING	TN0002102127	T91BF	21				102,630	0,00 %	NC				102,630	0	0	0
TLS 50126 10,25%P5	TUNISIE LEASING ET FACTORING	TN0002102143	T205F	21				100,000	0,00 %	NC				100,000	0	0	0
TLFA0426 9.70%AP5	TUNISIE LEASING ET FACTORING	TN0002102150	T211A	21				100,000	0,00 %	NC				100,000	0	0	0
TLF SA1026 9.8%AP5	TUNISIE LEASING ET FACTORING	TNZ5BU7F6WY7	T215A	21				100,880	0,00 %	NC				100,000	1	500	20 831
TLF 0427 9.6% AP5	TUNISIE LEASING ET FACTORING	TNYJL6N2AEP6	TL22F	21				100,440	0,00 %	NC				100,440	0	0	0
TLF0427 T+2.75%AP5	TUNISIE LEASING ET FACTORING	TNKU48FZVRH1	TL22V	21				100,000	0,00 %	NC				100,000	0	0	0
TLF 1027 10% AP5	TUNISIE LEASING ET FACTORING	TNXIV8MEDJF3	T222F	21				100,000	0,00 %	NC				100,000	0	0	0
TLF1027 T+2.75%AP5	TUNISIE LEASING ET FACTORING	TNR0099VZUY8	T222V	21				100,000	0,00 %	NC				100,000	0	0	0
TLF0428 10,55% AP5	TUNISIE LEASING ET FACTORING	TN99P72UERY9															

13 162 709

Capitaux traités sur l'année en TND

Cotation électronique

Echanges	Quantité	Capitaux en TND
2 196	1 635 678	4 290 034

Répartition par catégorie de donneurs d'ordres

Achat	Echanges	Quantité	Capitaux en TND	Capitaux en %
T. Libre	2 101	1 560 123	4 096 500	95,49%
T. Géré	94	74 555	191 375	4,46%
Etranger Géré	1	1 000	2 160	0,05%
Total	2 196	1 635 678	4 290 034	100,00%

Vente	Echanges	Quantité	Capitaux en TND	Capitaux en %
T. Libre	1 805	1 376 409	3 600 662	83,93%
T. Géré	366	237 769	624 659	14,56%
Etranger Géré	25	21 500	64 713	1,51%
Total	2 196	1 635 678	4 290 034	100,00%

Cotation sur Panneaux : Les enchères

Echanges	Quantité	Capitaux en TND
133	1 136 795	8 872 675

Répartition par catégorie de donneurs d'ordres

Achat	Echanges	Quantité	Capitaux en TND	Capitaux en %
T.Libre	111	988 072	7 896 939	89,00%
T.Géré	22	148 723	975 736	11,00%
Total	133	1 136 795	8 872 675	100,00%

Vente	Echanges	Quantité	Capitaux en TND	Capitaux en %
T.Libre	110	987 177	7 716 775	86,97%
T.Géré	23	149 618	1 155 899	13,03%
Total	133	1 136 795	8 872 675	100,00%

Le Marché Hors Cote : Activité par valeur sur le système de cotation électronique

Séance du jour												Année 2025					
Valeur	Code ISIN	MNEMO	Groupe	Echanges	Quantité	Capitaux en TND	Clôture	Var. du Jour	Indicateur	VWAP Veille	VWAP	Var. VWAP	Ouverture	Rendement annuel	Echanges	Quantité	Capitaux en TND
SITEX	TN0004300307	SITEX	13				2,120	2,91 %	H				3,350	-36,72 %	10	1 170	4 151
STE TUN. DU SUCRE	TN0006170013	STS	13				8,860	-2,96 %	B				11,620	-23,75 %	23	1 350	13 790
BNA ASSURANCES	TN0007680010	AMI	13	30	20 343	56 757	2,790	-0,36 %		2,800	2,790	-0,36 %	2,450	13,88 %	2 153	1 632 880	4 272 077
Total				30	20 343	56 757									2 186	1 635 400	4 290 019

Lignes secondaires

Séance du jour										Année 2025		
Emetteur / Valeur	Code ISIN	MNEMO	Groupe	Echanges	Quantité	Capitaux en TND	Dernier cours	Indicateur		Echanges	Quantité	Capitaux en TND
BNA ASSURANCES												
AMI DA 1/4 110817	TN0007680044	AMI17	33							NC	0	0
AMI DA27/35 241120	TN0007680051	AMI20	33							NC	10	278
Total				0	0	0					10	278