

Sommaire

Page

-Indicateurs de la séance & Activité des marchés

2

-Palmarès de la Séance

3

-Activité des marchés sur l'année

4

-Le Marché Principal

5

· Activité sur l'année par compartiment et par groupe de cotation

5

· Activité détaillée par valeur

6

· Répartition du volume des transactions sur l'année par catégorie de donneurs d'ordres

8

-Le Marché Obligataire

10

-Le Marché Hors-cote

13

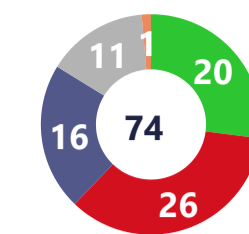
Capitaux traités en TND		
Séance du jour	Cumul annuel 2025	
20 548 418	2 016 797 057	42,10 %
Total	Total	
15 492 854	870 284 079	39,14 %
Cote : Titres de Capital	Cote : Titres de Capital	
3 882 753	253 258 513	335,18 %
Cote : Titres de créance	Cote : Titres de créance	
29 796	13 086 640	94,21 %
Hors Cote	Hors Cote	
1 143 015	877 390 242	20,37 %
Enregistrements	Enregistrements	
0	2 777 583	1573,65K%
Déclarations	Déclarations	

Quantités traitées		
Séance du jour	Cumul annuel 2025	
1 646 174	137 342 139	24,99 %
Total	Total	
1 526 164	97 518 625	37,84 %
Cote: Titres de capital	Cote: Titres de capital	
38 377	3 090 830	206,19 %
Cote: Titres de Créance	Cote: Titres de créance	
10 718	2 745 233	111,80 %
Hors Cote	Hors cote	
70 915	33 986 544	-7,72 %
Enregistrements	Enregistrements	
0	907	12857,14 %
Déclarations	Déclarations	

Nombre de Transactions		
Séance du jour	Cumul annuel 2025	
1 699	235 175	47,19 %
Total	Total	
1 656	231 894	47,83 %
Cote: Titres de capital	Cote: Titres de capital	
5	357	-71,05 %
Cote : Titres de créance	Cote : Titres de créance	
28	2 278	123,77 %
Hors cote	Hors cote	
10	643	-2,58 %
Enregistrements	Enregistrements	
0	3	50,00 %
Déclarations	Déclarations	

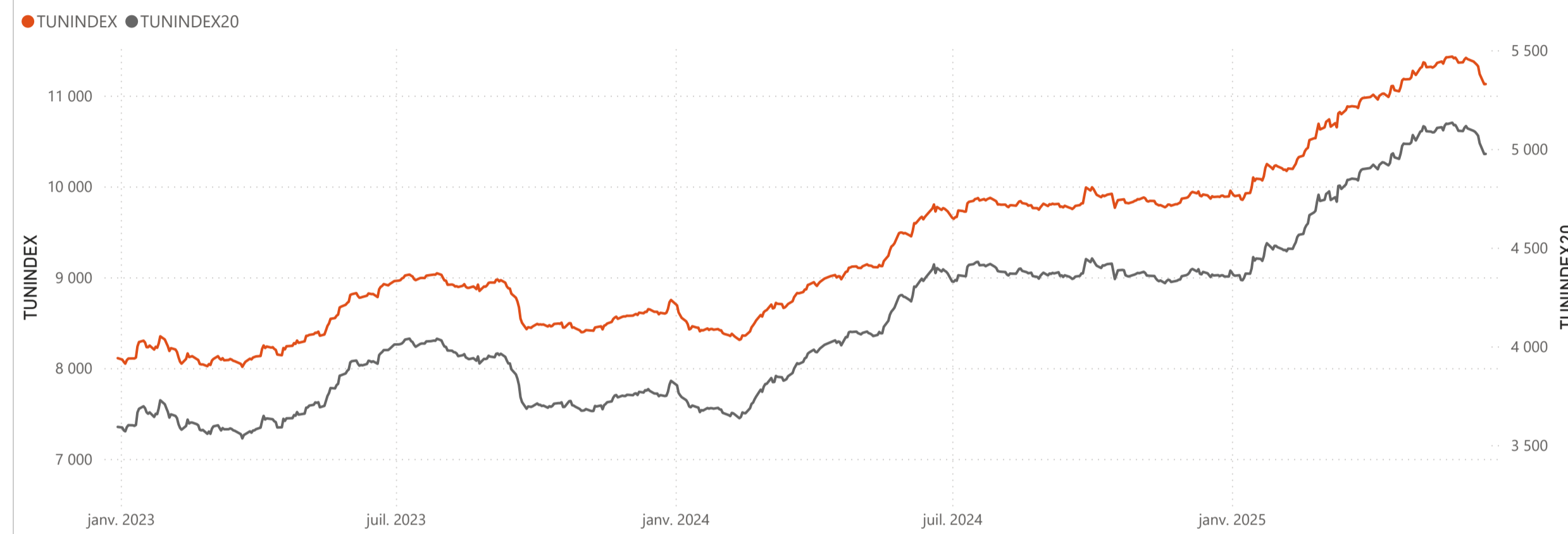
Cap. Boursière en MD	
28 968	
-0,34 %	9,45 %
Var. Jour	Var. annuelle

Marchés	Echanges Bloc	Quantité Bloc	Capitaux Bloc	Echanges	Quantité	Capitaux en TND
Marché Principal	5	567 318	7 598 187	1 656	1 526 164	15 492 854

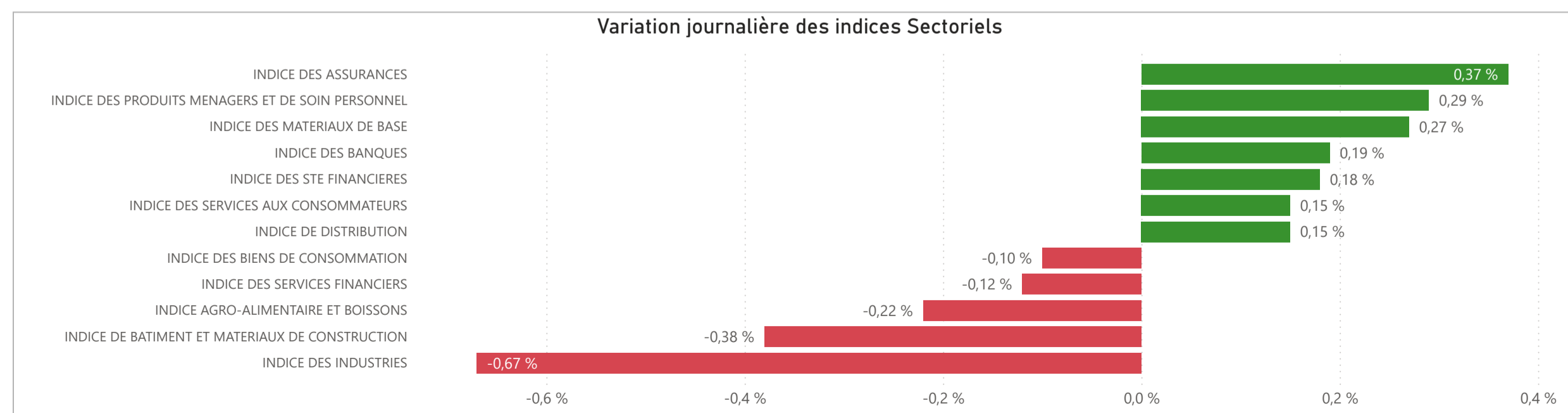


● Hausse ● Baisse ● Inchangé ● NC ● Suspendu

TUNINDEX	0,02 %	11,80 %	Plus haut de l'année	Plus bas de l'année	TUNINDEX20	0,01 %	13,48 %	Plus haut de l'année	Plus bas de l'année
11 127,99	Var. du Jour	Var. année	11 430,38	9 852,65	4 975,10	Var. du Jour	Var. année	5 133,07	4 334,94
			26/05/2025	08/01/2025				26/05/2025	08/01/2025



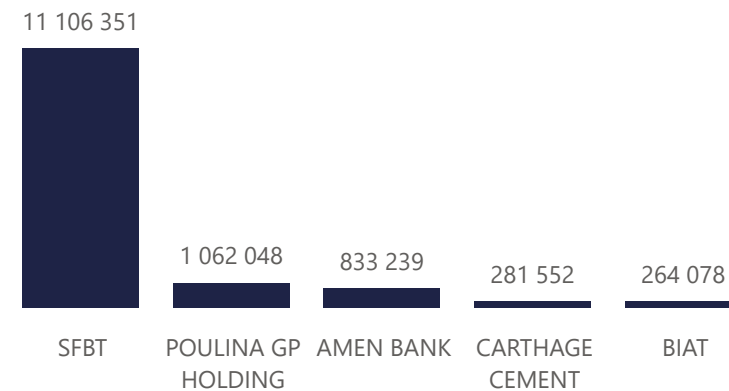
INDICES SECTORIELS	Indice du Jour	Indice Veille	Var. du Jour	Var. sur l'année	Poids dans TUNINDEX	Plus haut de l'année	Plus bas de l'année
INDICE DES STE FINANCIERES	8 157,06	8 142,06	0,18 %	9,14 %	57,44 %	07/05/2025	8 558,58
INDICE DES BANQUES	7 506,21	7 491,67	0,19 %	8,32 %	50,54 %	07/05/2025	7 996,84
INDICE DES ASSURANCES	16 284,46	16 224,74	0,37 %	7,05 %	3,31 %	20/05/2025	16 610,53
INDICE DES SERVICES FINANCIERS	15 575,66	15 594,82	-0,12 %	24,54 %	3,59 %	05/06/2025	16 012,71
INDICE DES SERVICES AUX CONSOMMATEURS	3 663,72	3 658,14	0,15 %	17,12 %	3,54 %	03/06/2025	3 710,11
INDICE DE DISTRIBUTION	5 772,17	5 763,38	0,15 %	17,12 %	3,54 %	03/06/2025	5 845,26
INDICE DES BIENS DE CONSOMMATION	10 096,43	10 106,79	-0,10 %	24,85 %	23,99 %	05/06/2025	10 288,08
INDICE AGRO-ALIMENTAIRE ET BOISSONS	12 504,88	12 533,04	-0,22 %	26,80 %	18,28 %	05/06/2025	12 695,23
INDICE DES PRODUITS MENAGERS ET DE SOIN PERSONNEL	3 153,51	3 144,36	0,29 %	18,80 %	5,71 %	04/06/2025	3 262,12
INDICE DES INDUSTRIES	1 806,20	1 818,40	-0,67 %	-1,69 %	10,21 %	14/02/2025	1 868,46
INDICE DE BATIMENT ET MATERIAUX DE CONSTRUCTION	760,79	763,70	-0,38 %	-6,12 %	3,96 %	14/01/2025	838,63
INDICE DES MATERIAUX DE BASE	6 224,39	6 207,39	0,27 %	21,90 %	2,78 %	29/05/2025	6 399,15



Valeurs les plus actives

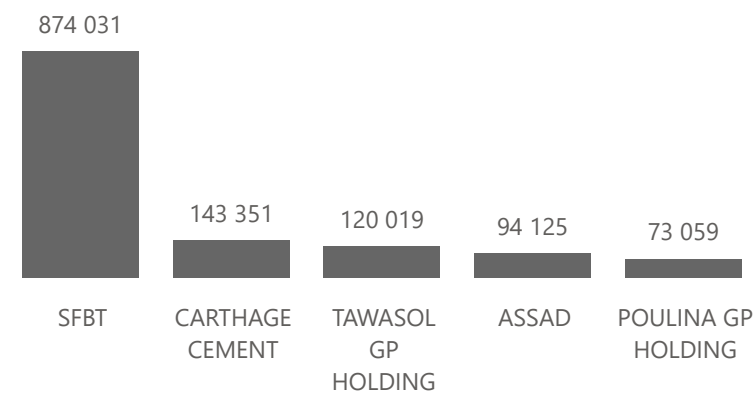
Valeur	Compartiment	Groupe	Capitaux en TND
SFBT	A	11	11 106 351
POULINA GP HOLDING	A	11	1 062 048
AMEN BANK	A	11	833 239
CARTHAGE CEMENT	A	11	281 552
BIAT	A	11	264 078

Capitaux en TND



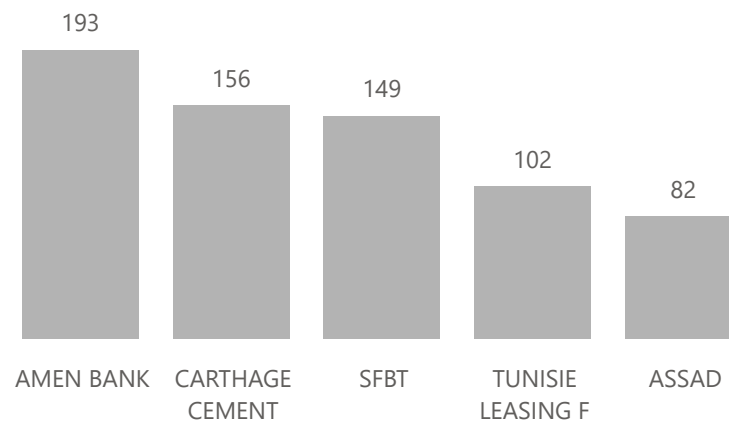
Valeur	Compartiment	Groupe	Quantité
SFBT	A	11	874 031
CARTHAGE CEMENT	A	11	143 351
TAWASOL GP HOLDING	S	99	120 019
ASSAD	S	99	94 125
POULINA GP HOLDING	A	11	73 059

Quantité



Valeur	Compartiment	Groupe	Echanges
AMEN BANK	A	11	193
CARTHAGE CEMENT	A	11	156
SFBT	A	11	149
TUNISIE LEASING F	B	11	102
ASSAD	S	99	82

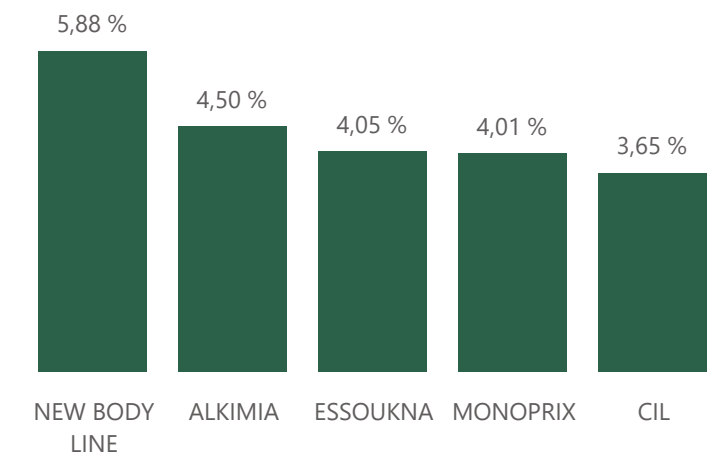
Echanges



Principaux écarts

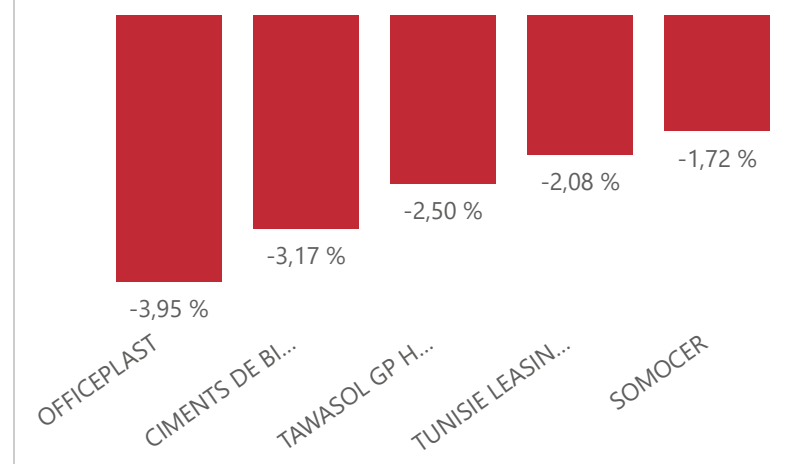
Valeur	Groupe	Cours de Clôture	Var. du Jour
NEW BODY LINE	11	3,600	5,88 %
ALKIMIA	99	13,480	4,50 %
ESSOUKNA	12	1,800	4,05 %
MONOPRIX	12	5,190	4,01 %
CIL	12	25,000	3,65 %

Top 5 hausses



Valeur	Groupe	Cours de Clôture	Var. du Jour
OFFICEPLAST	12	1,700	-3,95 %
CIMENTS DE BIZERTE	99	0,610	-3,17 %
TAWASOL GP HOLDING	99	0,780	-2,50 %
TUNISIE LEASING F	11	26,400	-2,08 %
SOMOCER	99	0,570	-1,72 %

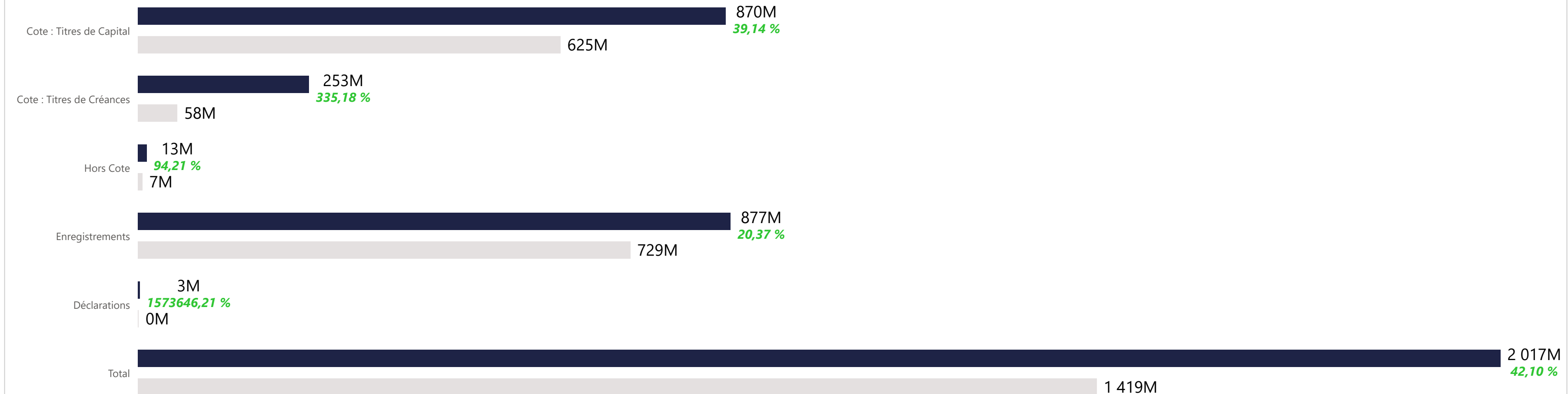
Top 5 baisses



Marchés	Echanges cumulés 2025	Echanges cumulés 2024	Variation	Quantité cumulée 2025	Quantité cumulée 2024	Variation	Capitaux cumulés 2025 en TND	Capitaux cumulés 2024 en TND	Variation
Cote : Titres de Capital	231 894	156 862	47,83 %	97 518 625	70 746 599	37,84 %	870 284 079	625 453 550	39,14 %
Cote : Titres de Créances	357	1 233	-71,05 %	3 090 830	1 009 437	206,19 %	253 258 513	58 196 422	335,18 %
Hors Cote	2 278	1 018	123,77 %	2 745 233	1 296 154	111,80 %	13 086 640	6 738 423	94,21 %
Enregistrements	643	660	-2,58 %	33 986 544	36 828 429	-7,72 %	877 390 242	728 928 511	20,37 %
Déclarations	3	2	50,00 %	907	7	12857,14 %	2 777 583	176	1573646,21 %
Total	235 175	159 775	47,19 %	137 342 139	109 880 626	24,99 %	2 016 797 057	1 419 317 082	42,10 %

Evolution des capitaux traités en TND 2025/2024

● Capitaux 2025 ● Capitaux 2024



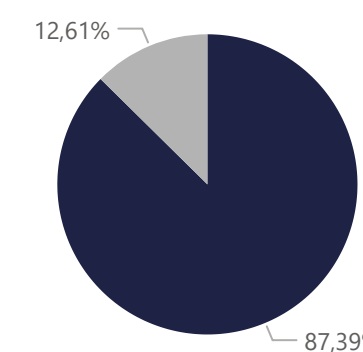
870 284 079

Capitaux traités en TND

Marché	Echanges	Quantité	Capitaux en TND
Cote : Titres de Capital	231 894	97 518 625	870 284 079

Répartition du volume entre Carnet d'ordres central et Marché de blocs

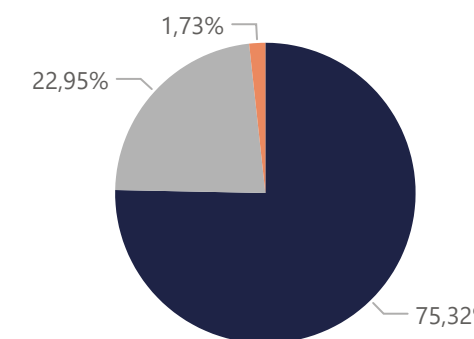
Marché	Echanges	Quantité	Capitaux en TND	Capitaux en %
Carnet d'ordres Central	231 857	89 836 306	760 539 559	87,39%
Marché de Blocs	37	7 682 319	109 744 519	12,61%
Total	231 894	97 518 625	870 284 079	100,00%



Marché
 ● Carnet d'ordres Central
 ● Marché de Blocs

Répartition du volume par Compartiment

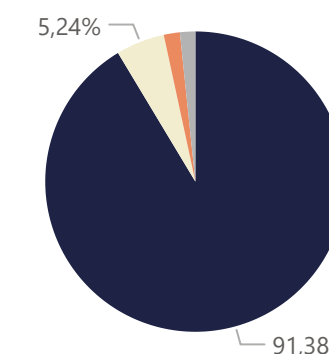
Compartiment	Echanges	Quantité	Capitaux en TND	Capitaux en %
A	150 588	61 822 941	655 474 123	75,32%
B	68 531	20 188 586	199 764 635	22,95%
S	12 775	15 507 098	15 045 321	1,73%
Total	231 894	97 518 625	870 284 079	100,00%



Compartiment
 ● A
 ● B
 ● S

Répartition du volume par Groupe de cotation

Groupe de cotation	Echanges	Quantité	Capitaux en TND	Capitaux en %
11	194 565	75 386 362	795 273 117	91,38%
12	8 674	5 243 973	45 591 562	5,24%
99	12 443	15 504 552	15 045 260	1,73%
32	16 212	1 383 738	14 374 140	1,65%
Total	231 894	97 518 625	870 284 079	100,00%



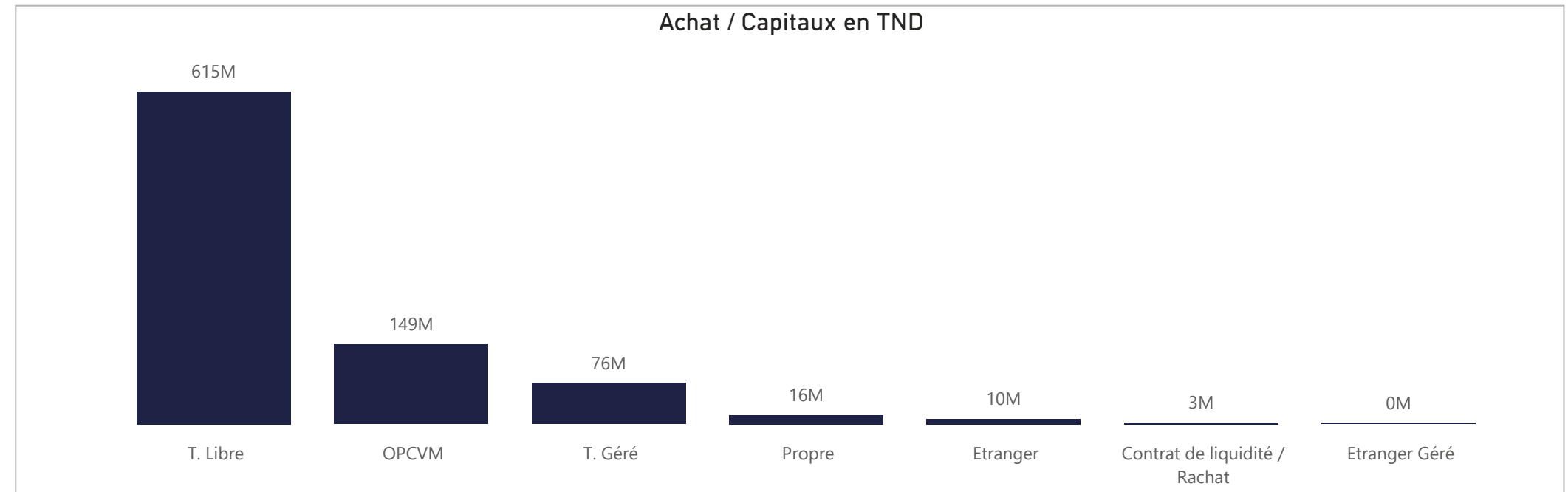
Groupe de cotation
 ● 11
 ● 12
 ● 99
 ● 32

Séance du jour																				Année 2025								
SECTEUR/VALEUR	Code ISIN	MNEMO	Compartiment	Groupe	Mode de Cotation	Titres Admis	Cap. Boursière en MD	Cap. B En %	Echanges Bloc	Quantité Bloc	Capitaux Bloc en TND	Echanges	Quantité	Capitaux en TND	Clôture	Var. du Jour	Indicateur	VWAP Veille	VWAP	Var. VWAP	Ouverture	Rendement annuel	Echanges Bloc	Quantité Bloc	Capitaux Bloc en TND	Echanges	Quantité	Capitaux en TND
BANQUES						846 256 529	12 028,69	41,52 %	0	0	0	460	84 003	1 482 195								1	334 128	7 517 880	44 955	16 927 181	226 933 439	
BIAT	TN0001800457	BIAT	A	11	Continu	40 800 000	3 692,40	12,75 %				56	2 928	264 078	90,500	-0,17 %		91,000	90,190	-0,89 %	93,830	2,85 %		5 111	345 769	33 633 847		
ATTIJARI BANK	TN0001600154	TJARI	A	11	Continu	50 000 000	2 495,00	8,61 %				54	1 520	75 857	49,900	-0,60 %		50,375	49,906	-0,93 %	51,500	28,43 %		9 033	820 004	52 747 260		
BT	TN0002200053	BT	A	11	Continu	270 000 000	1 382,40	4,77 %				56	47 045	239 932	5,120	0,99 %		5,070	5,100	0,59 %	5,190	5,39 %		4 083	2 999 436	15 226 444		
AMEN BANK	TN0003400058	AB	A	11	Continu	34 920 000	1 325,91	4,58 %				193	22 241	833 239	37,970	1,25 %		37,461	37,464	0,01 %	36,900	11,84 %		9 228	1 533 553	59 020 184		
UIB	TN0003900107	UIB	A	11	Continu	32 560 000	716,32	2,47 %				7	780	17 160	22,000	-0,45 %		22,120	22,000	-0,54 %	22,300	2,47 %	1	334 128	7 517 880	960	698 384	15 783 186
BNA	TN0003100609	BNA	A	11	Continu	64 000 000	522,24	1,80 %				57	3 610	29 419	8,160	-0,24 %		9,250	8,149	-11,90 %	8,180	11,98 %		5 874	2 587 486	22 659 662		
BH BANK	TN0001900604	BH	A	11	Continu	47 600 000	456,96	1,58 %				6	718	6 895	9,600	-0,41 %			9,604		12,700	-21,26 %		1 377	403 438	4 485 227		
STB	TN0002600955	STB	A	11	Continu	155 375 000	433,50	1,50 %				27	5 026	13 740	2,790	2,20 %		2,700	2,734	1,26 %	5,078	-6,06 %		5 078	3 435 129	9 548 773		
UBCI	TN0002400505	UBCI	A	12	Fixing	20 001 529	408,03	1,41 %				3	80	1 632	20,400	0,00 %			20,400		21,500	0,70 %		227	52 988	1 063 921		
ATB	TN0003600350	ATB	A	11	Continu	100 000 000	335,00	1,16 %							3,350	0,00 %	NC		3,320		2,800	19,64 %		3 038	3 927 084	11 953 949		
WIFACK INT BANK	TN0007200017	WIFAK	A	11	Continu	30 000 000	256,50	0,89 %							8,550	0,00 %	NC				2,900	-5,00 %		285	58 514	503 032		
BTE (ADP)	TN0001300557	BTE	B	12	Fixing	1 000 000	4,43	0,02 %				1	55	244	4,430	-0,45 %		4,450	4,430	-0,45 %	3,350	32,24 %		661	65 996	307 955		
AGRO ALIMENTAIRE ET BOISSONS						516 820 147	7 391,50	25,52 %	5	567 318	7 598 187	217	384 477	12 275 179								19	2 424 058	34 125 818	28 035	13 822 693	190 181 958	
SFBT	TN0001100254	SFBT	A	11	Continu	268 125 000	3 228,23	11,14 %	4	498 352	6 598 180	145	375 679	11 106 351	12,040	0,33 %		11,994	12,000	0,05 %	11,600	10,69 %	6	1 315 092	17 338 311	8 943	5 233 113	64 010 948
POULINA GP HOLDING	TN0005700018	PGH	A	11	Continu	180 003 600	2 745,05	9,48 %	1	68 966	1 000 007	25	4 093	1 062 048	15,250	-1,61 %		15,256	15,158	-0,64 %	8,680	75,69 %	11	968 966	13 767 007	10 141	6 763 084	91 675 954
DELICE HOLDING	TN0007670011	DH	A	11	Continu	54 907 262	1 262,32	4,36 %				45	4 653	106 197	22,990	-0,26 %		23,102	22,823	-1,21 %	16,090	42,88 %	2	140 000	3 020 500	6 844	1 446 756	30 328 956
LAND OR	TN0007510019	LNDOR	B	11	Continu	13 784 285	155,90	0,54 %				2	52	583	11,310	0,98 %		11,236	11,215	-0,19 %	10,350	9,28 %		2 107	379 730	4 166 101		
DISTRIBUTION						194 111 628	1 540,15	5,32 %	0	0	0	108	16 503	226 901								10	3 453 311	43 650 649	16 360	8 151 035	83 882 159	
ARTES	TN0007300015	ARTES	A	11	Continu	38 250 000	370,26	1,28 %				34	4 919	47 545	9,680	-0,21 %		9,758	9,666	-0,94 %	8,200	27,80 %		3 624	1 137 564	11 631 252		
ENNAKL AUTOMOBILES	TN0007410012	NAKL	A	11	Continu	30 000 000	339,00	1,17 %				6	2 181	24 645	11,300	-1,57 %			11,300		10,610	14,80 %	1	117 088	1 461 258	846	212 791	2 558 073
CITY CARS	TN0007550015	CITY	A	11	Continu	18 000 000	288,00	0,99 %				16	921	14 520	16,000	0,00 %		16,009	15,765	-1,52 %	12,700	25,98 %		1 667	329 291	4 949 327		
SMART TUNISIE	TNQPQXRODTH8	SMART	B	11	Continu	10 123 443	136,46	0,47 %				18	660	8 754	13,480	-0,44 %			13,264		13,650	-1,25 %		2 910	433 876	5 778 813		
MONOPRIX	TN0001000108	MNP	B	12	Fixing	25 345 736	131,54	0,45 %				6	423	2 172	5,190	4,01 %		4,979	5,136	3,15 %	3,550	46,20 %		527	167 976	665 754		
MAGASIN GENERAL	TN0006440010	MAG	B	12	Fixing	15 777 070	108,55	0,37 %				4	451	3 103	6,880	1,18 %			6,880		6,990	-1,57 %	3	2 255 000	15 807 550	171	2 265 573	15 882 820
SOTUMAG	TN0006580013	MGR	B	11	Continu	13 200 000	89,89	0,31 %				7	516	3 486	6,810	0,15 %		6,749	6,755	0,09 %	6,250	8,96 %		1 253	392 875	2 463 835		
STA	TNNGTFLC2986	STA	B	11	Continu	2 000 000	48,80	0,17 %				14	4 911	119 828	24,400	0,00 %		24,400	24,400	0,00 %	21,000	16,19 %	6	1 081 223	26 381 841	2 966	1 596 264	38 374 730
UADH	TN0007690019	UADH	S	99	Fixing	36 953 847	19,22	0,07 %				1	20	10	0,520	1,96 %		0,510	0,520	1,96 %	0,540	-3,70 %		1 311	1 111 373	546 664		
CELLCOM	TN0007590011	CELL	B	12	Fixing	4 461 532	8,43	0,03 %				2	1 501	2 837	1,890	0,00 %			1,890		2,340	-19,23 %		1 085	503 452	1 030 892		
ASSURANCE						60 467 693	1 423,18	4,91 %	0	0	0	30	2 866	96 926								3	51 822	5 112 092	3 871	1 711 461	24 599 114	
STAR	TN0006060016	STAR	A	12	Fixing	2 307 693	450,46	1,56 %				7	404	78 861	195,200	0,00 %		195,200	195,200	0,00 %	178,000	14,38 %	2	17 736	3 595 265	990	59 826	11 819 718
ASTREE	TN0003000452	AST	A	12	Fixing	6 000 000	270,06	0,93 %							45,010	0,00 %	NC		45,010		46,000	-2,15 %	1	34 086	1 516 827	85	37 375	1 667 832
ASSUR MAGHREBIA	TN0007830011	ASSMA	A	12	Fixing	4 500 000	230,00	0,79 %							51,110	0,00 %	NC		51,110		51,480	-0,72 %		430	24 282	1 227 126		
BH ASSURANCE	TN0006550016	BHASS	B	12	Fixing	2 660 000	165,16	0,57 %							62,090	0,00 %	NC				49,000	29,78 %		17	2 094	126 937		
TUNIS RE	TN0007380017	TRE	B	11	Continu	20 000 000	160,00	0,55 %				19	1 696	13 546	8,000	2,56 %		7,822	7,987	2,11 %	8,200	3,41 %		469	164 987	1 302 123		
ASSU MAGHREBIA VIE	TNDKJ8068X14	AMV	B	11	Continu	25 000 000	147,50	0,51 %				4	766	4 519	5,900	0,00 %		5,900	5,900	0,00 %	6,150	-4,07 %		1 880	1 422 897	8 455 378		
BIENS ET SERVICES INDUSTRIELS						135 098 475	1 302,70	4,50 %	0	0	0	80	15 157	134 545								3	1 289 000	18 038 080	20 781	8 397 673	83 338 116	
ONE TECH HOLDING	TN0007530017	OTH	A	11	Continu	80 400 000	733,25	2,53 %				20	4 476	40 765	9,120	-0,98 %		9,219	9,107	-1,21 %	9,300	0,86 %		11 314	3 849 552	35 028 775		
SOTUVER	TN0006560015	SOTUV	A	11	Continu	39 254 475	524,05	1,81 %				26	5 976	80 064	13,350	-0,74 %		13,370	13,398	0,21 %	12,610	5,87 %	3	1 289 000	18 038 080	6 775	3 169 943	43 705 985
SIAME	TN0006590012	SIAME	B	11	Continu	15 444 000	45,41	0,16 %				34	4 705	13 716	2,940	1,03 %		2,822	2,915	3,30 %	3,580	-17,88 %		2 692	1 378 178	4 603 355		
SERVICES FINANCIERS						131 016 000	1 289,48	4,45 %	0	0	0	136	10 875	212 261								0	0	0	10 199	4 213 877	43 498 392	
SPDIT - SICAF	TN0001400704	SPDIT	A	11	Continu	28 000 000	336,00	1,16 %				8	378	4 563	12,000	-1,15 %		12,140	12,073	-0,55 %	12,000	8,33 %						

Séance du jour										Année 2025		
Secteur / Emetteur / Valeur	Code ISIN	MNEMO	Groupe	Echanges	Quantité	Capitaux en TND	Dernier cours	Indicateur	Echanges	Quantité	Capitaux en TND	
TECHNOLOGIE												
TELNET HOLDING												
TUN DA 1/10 010719	TN0007440035	TLN19	32					NC	24	88	52	
BANQUES												
ATTIJARI BANK												
TJARI - (Da)	TN0001600162	TJADA	32					NC	16	80	275	
TJARI - Da39	TN0001600261	TJA39	32					NC	1	11	24	
TJARI DA 1/40 250518	TN0001600501	TJA18	32	3	8	10	1.300		190	2 067	2 963	
TJARI DA 1/21 300425	TN823JXM775	TJA25	32	3	10	91	9.100		9 842	1 251 534	14 250 887	
BIAT												
BIAT Da32 4/60	TN0001800465	BIA32	32					NC	2	50	591	
BIAT Da36 1/24	TN0001800507	BIA36	32					NC	7	689	2 383	
BIAT DA 1/20 290620	TN0001800622	BIA20	32					NC	167	893	3 607	
BIAT DA 1/7 291124	TN6G3R17B70	BIA24	32	2	8	100	12.500		734	2 124	25 875	
BH BANK												
BQ HABITAT (Da)	TN0001900612	BHDA	32					NC	5	12	3	
BH Da 1/20 150999	TN0001900679	BH12	32					NC	1	2	2	
BH Da1/25 14022000	TN0001900711	BH14	32					NC	5	55	7	
BHDA 1/15 28052007	TN0001900778	BHDA7	32					NC	0	0	0	
BH DA 1/3 270715	TN0001900901	BH15	32					NC	6	6	12	
BH DA 1/5 171117	TN0001900992	BH17	32					NC	16	51	47	
BT												
BQ DE TSIE - Da	TN0002200103	BTDA	32					NC	2	2	6	
BT Da 3/10 170599	TN0002200210	BT19	32					NC	4	7	52	
BT Da 1/12 230506	TN0002200319	BTDA6	32					NC	5	12	35	
BT Da 1/2 100609	TN0002200327	BTDA9	32					NC	2	3	15	
BT Da 1/3 280613	TN0002200335	BT13	32					NC	3	3	16	
BT DA 1/5 03062016	TN0002200343	BT16	32					NC	17	24	31	
BT DA 1/4 04052018	TN0002200350	BT18	32					NC	31	53	66	
BT DA 1/5 10052022	TNYHLWKDE9D7	BT22	32					NC	48	127	149	
BT DA 1/5 10052022	TNYHLWKDE9D7	BT22	32					NC	84	432	309	
UBCI												
UBCI Da 1/6 010900	TN0002400570	UBC00	32					NC	4	4	0	
UBCI Da 3/7 010704	TN0002400646	UBC04	32					NC	4	4	0	
UBCI Da 1/2 150710	TN0002400653	UBC10	32					NC	0	0	0	
UBCI Da8/33 141013	TN0002400695	UBC13	32					NC	23	175	654	
BNA												
BNA DA 1/10 040509	TN0003100633	BNA09	32					NC	0	0	0	
BNA DA 1/10 200618	TN0003100740	BNA18	32					NC	8	11	0	
BNA DA 1/55 150419	TN0003100815	BNA19	32					NC	30	561	153	
AB												
AB Da 26 3/37	TN0003400108	AB26	32					NC	0	0	0	
AB Da 29 3/40	TN0003400116	AB29	32					NC	0	0	0	
AB Da 34 2/59	TN0003400157	AB34	32					NC	0	0	0	
AB Da 1/27	TN0003400207	ABA38	32					NC	0	0	0	
ABDA 1/14 11122007	TN0003400272	ABDA7	32					NC	0	0	0	
AB Da 3/37 281209	TN0003400371	ABDA9	32					NC	7	87	525	
AB Da 1/10 110613	TN0003400454	AB13	32					NC	4	12	70	
AB DA 1/24 01082016	TN0003400512	AB16	32					NC	3	10	0	
AB DA 1/25 300617	TN0003400570	AB17	32					NC	35	353	15	
AB DA 1/7 12102023	TNMY01P21OP7	AB23	32					NC	66	273	945	
AB DA 2/13 281024	TN66JFM5A518	AB24	32					NC	250	1 294	6 947	
ATB												
ATBDA1/7 09/11/05	TN0003600434	ATBDA	32					NC	2	15	6	
ATB Da 1/10 151208	TN0003600517	ATB08	32					NC	0	0	0	
ATB Da 1/16 161210	TN0003600616	ATB10	32					NC	2	11	0	
WIFAK INTERNATIONAL BANK												
WIFAK DA1/2 121015	TN0007200132	WIF15	32					NC	1	1	0	
ASSURANCE												
ASTREE												
AST Da 1/2 140817	TN0003000528	AST17	32					NC	0	0	0	
SERVICES FINANCIERS												
SPDIT SICAF												
SPDIT Da 1/24 3512	TN0001400720	SPD12	32					NC	4	17	0	
TUNISIE LEASING ET FACTORING												
TUN. LEAS. (Da 10)	TN0002100915	TLSDA	32					NC	0	0	0	
TL Da 1/4	TN0002100956	TLD01	32					NC	0	0	0	
TL Da 1/5(021202)	TN0002100980	TL502	32					NC	0	0	0	
TL Da 1/6(181203)	TN0002101012	TL503	32					NC	0	0	0	
TL Da 1/7(061204)	TN0002101061	TL504	32					NC	0	0	0	
TL Da1/5(010307)	TN0002101152	TL507	32					NC	0	0	0	
TL Da 1/56 030308	TN0002101210	TL508	32					NC	0	0	0	
TL Da 1/57 020309	TN0002101319	TL509	32					NC	0	0	0	
TL Da 1/68 301309	TN0002101392	TL599	32					NC	11	35	0	
TL Da 1/69 010210	TN0002101400	TL510	32					NC	8	23	0	
TL Da 3/80 010213	TN0002101590	TL513	32					NC	32	436	301	
TL DA3/83 10022014	TN0002101749	TL514	32					NC	29	593	417	
TL DA2/43 02022015	TN0002101814	TL515	32					NC	18	180	43	
TL DA1/23 010719	TN0002102044	TL519	32					NC	63	608	396	
CIL												
CIL DA 2007 1/4	TN0004201042	CIL07	32					NC	0	0	0	
CIL Da 1/5 301208	TN0004201117	CIL08	32					NC	1	3	38	
CIL Da 1/3 110610	TN0004201216	CIL10	32					NC	0	0	0	
CIL Da 1/4 030611	TN0004201281	CIL11	32					NC	1	1	10	
CIL DA2/5 15052023	TNEOEJ4P2R7	CIL23	32					NC	6	8	59	
ATL												
ATL Da 1/5 290808	TN0004700266	ATL08	32					NC	0	0	0	
ATL Da 2/17 261112	TN0004700472	ATL12	32					NC	5	21	10	
ATTIJARI LEASING												
ATTIJARI LS ROMPU	TN0006610141	TJLR	32					NC	0	0	0	
TJL DA 3/17 210717	TN0006610448	TJL17	32					NC	28	276	992	
BH LEASING												
ML DA 1/4 250515	TN0006720072	ML15	32					NC	6	10	0	
HANNIBAL LEASE												
HL DA 1/10 180817	TN0007310378	HL17	32					NC	3	30	26	
HL Da37/37 090720	TN0007310519	HL20	32					NC	9	427	1 284	
TELECOMMUNICATIONS												
SOTETEL												
SOTETEL Da1/6	TN0006530059	SOT01	32					NC	0	0	0	
SOT Da 1/5 010102	TN0006530067	SOT02	32					NC	0	0	0	
SOT Da 1/5 010703	TN0006530075	SOT03	32					NC	1	1	1	
SOT Da 1/10 150704	TN0006530083	SOT04	32					NC	5	14	8	
SOT Da1/22 010906	TN0006530091	SOT06	32					NC	3	8	0	
DISTRIBUTION												
MONOPRIX												
MONOPRIX Da	TN0001000116	MNPDA	32					NC	2	8	6	
MNP Da 1/2 100611	TN0001000124	MNP11	32					NC	5	5	6	
MNP Da 1/5 040309	TN0001000132	MNP12	32					NC	8	13	5	
MNP Da 1/5 160615	TN0001000140	MNP15	32					NC	6	12	7	
MAGASIN GENERAL												
MAG GEN Da 1/2	TN0006440028	MGDA4	32					NC	0	0	0	
SOTUMAG												
MGR Da1/3 050710	TN0006580021	MGR10	32					NC	3	3	3	
MGR DA 1/10 201217	TN0006580039	MGR17	32					NC	7	10	5	
ARTES												
ARTES Da1/4 230712	TN0007300023	ART12	32	1	1	1	0.600		17	33	39	
ARTES Da1/5 040313	TN0007300031	ART13	32	1	1	1	0.850		24	46	70	
CITY CARS												
CITY DA1/3 230919	TN0007550023	CTY19	32					NC	11	13	45	
SMART TUNISIE												
SMART DA1/5 070623	TN71DXYH86058	SMT23	32					NC	127	397	554	
SMART DA1/6 111124	TN71DXYH86058	SMT24	32					NC	193	1 039	1 869	
VOYAGE ET LOISIRS												
TUNISAIR												
TUNISAIR - Da 01	TN0001200419	TAIDA	32					NC	16	55	2	
TUNISAIR - Da 04	TN0001200468	TAI04	32					NC	13	58	1	
TAIR Da1/10 010799	TN0001200476	TAI99	32					NC	28	252	4	
TAIR Da1/10 030700	TN0001200492	TAI00	32					NC	30	252	3	
TUNISAIR Da 1/10	TN0001200518	TAI01	32					NC	29	238	3	
TAIR Da1/22 310806	TN0001200534	TAI06	32					NC	44	478	5	
TAIR Da 1/5 010908	TN0001200542	TAI08	32					NC	48	203	11	
TAIR Da1/11 110709	TN0001200567	TAI09	32					NC	59	440	5	
SANTE												
UNIMED												
UMED D76/509 26716	TN0007720022	UMD16	32	1	5	6	1.100		26	1 207	1 037	
UMD DA11/117 40817	TN0007720030	UMD17	32					NC	43	2 373	1 247	
AUTOMOBILES ET EQUIPEMENTIERS												
												

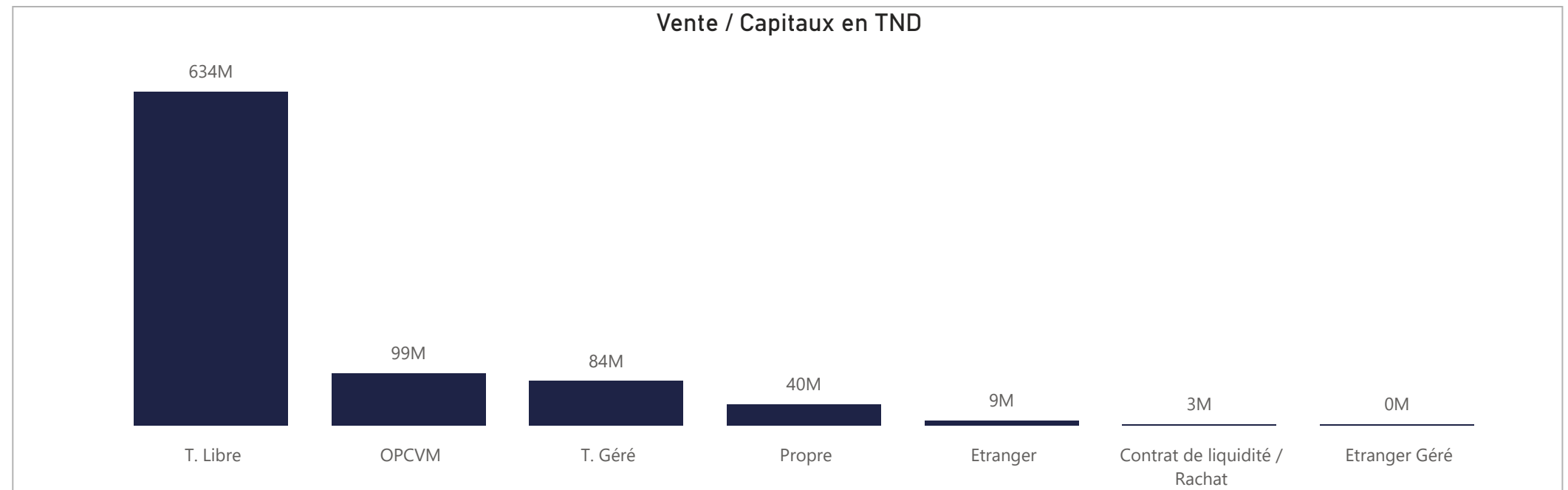
ACHAT

Achat	Echanges	Quantité	Capitaux en TND	Capitaux en %
T. Libre	190 045	73 326 505	615 098 109	70,68%
OPCVM	18 375	12 761 985	148 725 887	17,09%
T. Géré	19 654	8 350 359	76 196 257	8,76%
Propre	1 606	1 565 765	16 499 493	1,90%
Etranger	990	913 102	10 209 539	1,17%
Contrat de liquidité / Rachat	1 196	574 616	3 219 289	0,37%
Etranger Géré	28	26 293	335 504	0,04%
Total	231 894	97 518 625	870 284 079	100,00%



VENTE

Vente	Echanges	Quantité	Capitaux en TND	Capitaux en %
T. Libre	176 800	75 121 974	633 913 416	72,84%
OPCVM	18 407	7 897 717	99 022 609	11,38%
T. Géré	29 399	8 955 635	84 327 683	9,69%
Propre	4 682	3 814 718	40 473 980	4,65%
Etranger	1 850	1 483 976	9 496 037	1,09%
Contrat de liquidité / Rachat	605	163 581	2 602 683	0,30%
Etranger Géré	151	81 024	447 671	0,05%
Total	231 894	97 518 625	870 284 079	100,00%



ACHAT

Marché Principal

Mois	Contrat de liquidité / Rachat	Etranger	Etranger Géré	OPCVM	Propre	T. Géré	T. Libre	Total
janvier	288 356	419 638	6 429	19 172 354	1 969 755	12 358 439	96 066 249	130 281 220
février	940 726	1 217 078	21 094	28 766 147	394 941	10 131 637	76 544 864	118 016 486
mars	961 043	1 960 932	37 691	21 548 748	9 955 125	13 392 731	103 066 470	150 922 739
avril	508 022	940 858	12 350	23 289 579	2 645 356	16 198 554	136 622 685	180 217 403
mai	361 602	2 506 576	257 940	41 534 905	1 215 096	16 590 360	141 817 353	204 283 832
juin	159 541	3 164 457		14 414 154	319 221	7 524 537	60 980 487	86 562 397
2	6 525			629 956	58 005	1 207 037	3 291 665	5 193 188
3				1 392 931	8 547	700 367	4 649 582	6 751 428
4				1 041 402	44 756	1 034 212	3 022 540	5 142 909
5	98 928	1 497 034		597 700		601 950	3 222 786	6 018 398
9	9 616			802 503		252 462	2 414 712	3 479 294
10	7 442			1 606 543		213 168	2 345 959	4 173 112
11	2 385			1 774 890		898 615	8 830 075	11 505 965
12	15 435	1 500 278		599 560		434 587	10 678 223	13 228 083
13				947 005		298 312	3 604 692	4 850 009
16		15 236		711 059	207 913	702 121	9 090 827	10 727 157
17	19 209	151 909		4 310 604		1 181 705	9 829 427	15 492 854
Total	3 219 289	10 209 539	335 504	148 725 887	16 499 493	76 196 257	615 098 109	870 284 079

Marché de Bloc

Mois	Propre	T. Libre	Total
janvier		17 324 377	17 324 377
mars	8 623 845	17 491 258	26 115 103
avril		26 381 841	26 381 841
mai		19 285 380	19 285 380
juin		20 637 818	20 637 818
12		8 295 900	8 295 900
16		4 743 731	4 743 731
17		7 598 187	7 598 187
Total	8 623 845	101 120 675	109 744 519

VENTE

Marché Principal

Mois	Contrat de liquidité / Rachat	Etranger	Etranger Géré	OPCVM	Propre	T. Géré	T. Libre	Total
janvier	525 024	1 419 450	7 658	13 998 498	1 777 939	16 661 263	95 891 388	130 281 220
février	753 593	3 075 751	32 375	15 249 304	3 415 285	16 172 015	79 318 163	118 016 486
mars	253 079	1 852 422	27 151	18 382 868	11 771 101	13 622 088	105 014 031	150 922 739
avril	322 390	355 673	70 410	13 248 017	6 814 555	16 120 239	143 286 120	180 217 403
mai	440 744	1 693 231	300 718	22 545 077	15 591 110	14 433 840	149 279 113	204 283 832
juin	307 852	1 099 510	9 360	15 598 846	1 103 991	7 318 237	61 124 601	86 562 397
2	5 208	86 668		630 964	291 735	854 323	3 324 291	5 193 188
3	5 016	23 529		985 286	294 290	746 183	4 697 124	6 751 428
4	5 201			846 467	76 840	559 699	3 654 701	5 142 909
5	5 085	889 534	3 645	1 724 701	7 988	608 918	2 778 526	6 018 398
9	4 822		5 715	480 747		774 404	2 213 606	3 479 294
10	86 029			1 034 623	24 574	358 616	2 669 270	4 173 112
11	3 887			6 811 980	126 618	576 155	3 987 324	11 505 965
12	77 909			1 758 432	159 687	441 845	10 790 210	13 228 083
13	78 030	51		555 305	37 303	598 971	3 580 350	4 850 009
16	26 100	26 288		434 248	84 956	576 792	9 578 773	10 727 157
17	10 565	73 441		336 093		1 222 330	13 850 427	15 492 854
Total	2 602 683	9 496 037	447 671	99 022 609	40 473 980	84 327 683	633 913 416	870 284 079

Marché de Bloc

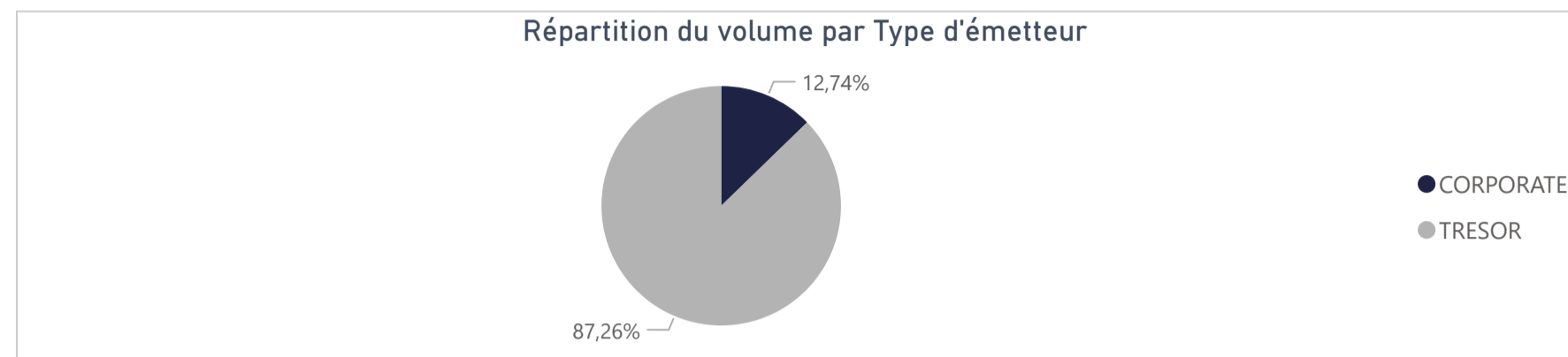
Mois	Propre	T. Libre	Total
janvier		17 324 377	17 324 377
mars	8 623 845	17 491 258	26 115 103
avril		26 381 841	26 381 841
mai	7 517 880	11 767 500	19 285 380
juin		20 637 818	20 637 818
12		8 295 900	8 295 900
16		4 743 731	4 743 731
17		7 598 187	7 598 187
Total	16 141 725	93 602 795	109 744 519

253 258 513

Capitaux traités sur l'année en TND

Marché	Echanges	Quantité	Capitaux en TND
Cote : Titres de Créances	357	3 090 830	253 258 513

Type d'émetteur	Echanges	Quantité	Capitaux en TND	Capitaux en %
TRESOR	285	2 674 079	220 999 605	87,26%
CORPORATE	72	416 751	32 258 908	12,74%
Total	357	3 090 830	253 258 513	100,00%



Achat	Echanges	Quantité	Capitaux en TND	Capitaux en %
OPCVM	172	3 018 488	251 043 830	99,13%
T. Libre	55	47 284	1 663 555	0,66%
T. Géré	130	25 058	551 128	0,22%
Total	357	3 090 830	253 258 513	100,00%

Vente	Echanges	Quantité	Capitaux en TND	Capitaux en %
Propre	16	954 860	138 991 072	54,88%
OPCVM	103	1 639 904	76 112 782	30,05%
T. Libre	105	462 333	37 716 339	14,89%
T. Géré	133	33 733	438 319	0,17%
Total	357	3 090 830	253 258 513	100,00%

Répartition des capitaux traités en TND par catégorie de donneurs d'ordres

ACHAT

Mois	OPCVM	T. Géré	T. Libre	Total
janvier	12 130 226	128 419	56 123	12 314 768
février	21 032 430	25 822	1 383 452	22 441 704
mars	71 517 776	69 633	421	71 587 830
avril	63 909 512	260 448	110 720	64 280 681
mai	45 423 603	66 804	111 817	45 602 225
juin	37 030 283		1 021	37 031 304
2	7 005			7 005
4	7 246 632			7 246 632
10	1 331			1 331
11	3 611		1 021	4 632
12	6 130			6 130
13	6 053			6 053
16	25 876 769			25 876 769
17	3 882 753			3 882 753
Total	251 043 830	551 128	1 663 555	253 258 513

VENTE

Mois	OPCVM	Propre	T. Géré	T. Libre	Total
janvier	8 323 595	723 196	130 658	3 137 319	12 314 768
février	12 966 239	1 650 135	13 175	7 812 156	22 441 704
mars	30 044 030	41 245 092	45 662	253 046	71 587 830
avril	710 190	62 981 673	77 610	511 208	64 280 681
mai	12 952 168	32 390 977	100 644	158 435	45 602 225
juin	11 116 560		70 570	25 844 175	37 031 304
2			7 005		7 005
4		7 237 637	8 995		7 246 632
10			1 331		1 331
11			4 632		4 632
12				6 130	6 130
13				6 053	6 053
16			48 607	25 828 162	25 876 769
17	3 878 923			3 829	3 882 753
Total	76 112 782	138 991 072	438 319	37 716 339	253 258 513

Séance du jour													Année 2025			
Valeur	Code ISIN	MNEMO	Groupe	Echanges	Quantité	Capitaux en TND	Clôture en %	Var. du Jour	Indicateur	VWAP Veille en %	VWAP en %	Var. VWAP	Ouverture en %	Echanges	Quantité	Capitaux en TND
▲																
BTA 6.3% Oct 2026	TN0008000580	B1026	21				97,400	0,00 %	NC				97,400	0	0	0
BTA6.7% Avril 2028	TN0008000606	B0428	21				93,100	0,00 %	NC				93,100	0	0	0
BTA 6.3% Mars 2026	TN0008000622	B0326	21				97,700	0,00 %	NC				95,950	2	63	61 954
BTA 6.6% Mars 2027	TN0008000655	B0327	21				93,950	0,00 %	NC				93,950	0	0	0
BTA 7,5% Juil 2032	TN0008000663	B0732	21				97,000	0,00 %	NC				97,000	0	0	0
BTA 7% Juil 2028	TN0008000697	B0728	21				90,500	0,00 %	NC				90,500	0	0	0
BTA 7,2% Fev 2027	TN0008000721	B0227	21				96,000	0,00 %	NC				92,750	4	620	598 728
BTA 7,4% Fev 2030	TN0008000739	B0230	21				90,800	0,00 %	NC				90,390	4	302	275 581
BTA 7,2% Mai 2027	TN0008000747	B0527	21				96,510	0,00 %	NC				94,950	20	1 487	1 497 802
BTA 8% Nov 2030	TN0008000762	B1130	21				97,000	0,00 %	NC				97,000	0	0	0
BTA 7,3% Dec 2027	TN0008000770	B1227	21				91,050	0,00 %	NC				91,050	0	0	0
BTA 7,5% Janv 2028	TN0008000796	B0128	21				100,000	0,00 %	NC				100,000	0	0	0
BTA 8% Mars 2033	TN0008000804	B0333	21				100,000	0,00 %	NC				100,000	0	0	0
BTA 7,5% Dec 2028	TN0008000812	B1228	21				100,000	0,00 %	NC				100,000	0	0	0
BTA 8% Nov 2025	TNOXRGYGBR18	B1125	21				99,350	0,00 %	NC				98,500	2	4	4 051
BTA 8,8% Sept 2032	TNJL4N15D7B2	B0932	21				100,000	0,00 %	NC				100,000	0	0	0
BTA 8% Janv 2029	TNHUVZNLATV4	B0129	21				100,000	0,00 %	NC				100,000	0	0	0
BTA 8,25% Juin2031	TNN05OORH1F1	B0631	21				100,000	0,00 %	NC				100,000	0	0	0
BTA 9% sept 2029	TNLRQIPQ0Y4	B0929	21				100,000	0,00 %	NC				100,000	0	0	0
BTA 9,4% aout 2033	TNNUS2JABSF6	B0833	21				100,000	0,00 %	NC				100,000	0	0	0
BTA 9,5% aout 2035	TN19GXXADLDO	B0835	21				100,000	0,00 %	NC				100,000	0	0	0
BTA 9,70% Oct 2027	TN9EGH9CQ82	B1027	21				100,000	0,00 %	NC				100,000	0	0	0
BTA 9,87% Oct 2031	TNOODT102PF5	B1031	21				100,000	0,00 %	NC				100,000	0	0	0
BTA 9,80% Oct 2028	TN875F5T9RO3	B1028	21				100,000	0,00 %	NC				100,000	0	0	0
BTA 9,89% Juin2033	TNISBPOGW9F1	B0633	21				100,000	0,00 %	NC				100,000	0	0	0
BTA 9,90% Dec 2034	TNXJGTAROH4	B1234	21				100,000	0,00 %	NC				100,000	0	0	0
BTA 9,87% Janv2032	TNCYAUIJL413	B0132	21				100,060	0,00 %	NC				100,000	2	41 000	41 944 286
BTA 9,83% mars2034	TNV7HGOQTYL8	B0334	21				100,000	0,00 %	NC				100,000	0	0	0
ENAT2021 8,70%A PP	TN0008000820	NA26	21				98,250	0,00 %	NC				99,130	6	7 130	75 637
E NAT 2021 8,80% B	TN0008000838	NB26	21				100,000	0,00 %	NC	100,000			100,000	8	195 500	20 973 322
E NAT 2021 8,90% C	TN0008000846	NC28	21				93,000	0,00 %	NC				93,000	0	0	0
ENAT22021 8,70%APP	TN0008000887	NA226	21				97,000	0,00 %	NC				95,000	1	7	70
ENAT2 2021 8,80% B	TN0008000895	NB226	21				100,000	0,00 %	NC				100,000	2	50 000	5 253 151
ENAT2 2021 8,90% C	TN0008000903	NC228	21				95,000	0,00 %	NC				96,000	3	11	11 149
ENAT2 HASSAN21 APP	TN0008000853	NH226	21				100,000	0,00 %	NC				100,000	0	0	0
ENAT32021 8,70%APP	TNZBXQU5RZ91	NA3F6	21	2	377	3 829	96,500	0,52 %		96,000	96,500	0,52 %	99,990	22	284 806	2 917 628
ENT32021T+2,45%APP	TNSUXW7EBUQ0	NA3V6	21				95,000	0,00 %	NC				100,000	2	255	2 470
ENAT3 2021 8,80% B	TNYZO6UGUZ33	NB3F6	21				93,000	0,00 %	NC				100,000	3	6 495	665 722
ENAT32021 T+2,55%B	TN5QHYZ8T348	NB3V6	21				100,000	0,00 %	NC				100,000	1	50 000	5 082 214
ENAT3 2021 8,90% C	TN3QL5M1QLW6	NC3F8	21				100,000	0,00 %	NC				100,000	0	0	0
ENAT32021 T+2,65%C	TNJP2LP1CVE1	NC3V8	21				100,000	0,00 %	NC				100,000	0	0	0
ENAT3 HASSAN21 APP	TNE5I87AYZT5	NHA36	21				100,000	0,00 %	NC				100,000	0	0	0
ENAT3 HASSAN2021 B	TNVSDML2VYJ5	NHB36	21				100,000	0,00 %	NC				100,000	0	0	0
ENAT3 HASSAN2021 C	TNJQ3VIAM1R9	NHC38	21				100,000	0,00 %	NC				100,000	0	0	0
ENAT1 2022 A 8,80%	TNPSLQPEJVO7	NAF27	21				100,000	0,00 %	NC				93,500	29	328 289	3 553 735
ENAT1 2022A T+2,4%	TNLEGO8CKWX3	NAV27	21				92,500	0,00 %	NC				92,500	0	0	0
ENAT1 2022 B 8,90%	TNHG2VXQ3BG0	NBF29	21				100,000	0,00 %	NC	100,000			100,000	5	82 462	6 809 602
ENAT1 2022B T+2,5%	TN00U20VQY55	NBV29	21				100,000	0,00 %	NC				100,000	0	0	0
ENAT1 2022 C 9,10%	TN5XZZ454U2	NCF32	21				99,000	0,00 %	NC				94,000	3	7 559	809 249
ENAT1 2022CT+2,65%	TNQHMI7RIBR5	NCV32	21				100,000	0,00 %	NC				100,000	0	0	0
ENAT1 HASSAN2022 A	TNCDR74CL701	NHA27	21				100,000	0,00 %	NC				100,000	0	0	0
ENAT1 HASSAN2022 B	TNBHB9XIP394	NHB29	21				100,000	0,00 %	NC				100,000	0	0	0
ENAT1 HASSAN2022 C	TNW1CN5IM5T4	NHC32	21				100,000	0,00 %	NC				100,000	0	0	0
ENAT22022 9,25%APP	TNJ1M1ZAWYGS	NA2F7	21				95,000	0,00 %	NC				100,000	15	113 071	1 196 753
ENT2 22 T+2,15%APP	TNQCK0BPZ5A4	NA2V7	21				100,000	0,00 %	NC				100,000	1	1 000	10 918
ENAT2 2022 9,35% B	TNQVHB5WZ2K2	NB2F9	21				100,000	0,00 %	NC				100,000	1	250	26 588
ENAT22022 T+2,2% B	TNFQOWIRGBH7	NB2V9	21				100,000	0,00 %	NC				100,000	0	0	0
ENAT2 2022 9,60% C	TNI9EO2MTU05	NC2F2	21				99,270	0,00 %	NC				99,270	0	0	0
ENAT2 2022T+2,40%C	TN11TIB0EPV4	NC2V2	21				100,000	0,00 %	NC				100,000	0	0	0
ENAT2 HASSAN22 APP	TNM46OWVRPO6	NH2A7	21				65,000	0,00 %	NC				65,000	0	0	0
ENAT2 HASSAN2022 B	TNU9AUB15T16	NH2B9	21				100,000	0,00 %	NC				100,000	0	0	0
ENAT2 HASSAN2022 C	TN714WHHNWN4	NH2C2	21				100,000	0,00 %	NC				100,000	0	0	0
ENAT32022 9,25%APP	TNXNSU5ILB12	NA3F7	21				93,000	0,00 %	NC				93,500	1	500	4 987
ENT3 22 T+2,15%APP	TNWL1ODSWXK1	NA3V7	21				99,000	0,00 %	NC				99,000	0	0	0
ENAT3 2022 9,35% B	TNRGVC8DE36	NB3F9	21				100,170	0,00 %	NC	100,170			100,000	2	80 000	8 577 162
ENAT32022 T+2,2% B	TNOJN6PVVH38	NB3V9	21				100,000	0,00 %	NC				100,000	0	0	0
ENAT3 2022 9,60% C	TN4A4WPDZOC1	NC3F2	21				100,000	0,00 %	NC				100,150	1	80	8 372
ENAT3 2022T+2,40%C	TNI2090I5G66	NC3V2	21				100,000	0,00 %	NC				100,000	0	0	0
ENAT42022 9,35%APP	TNOAYHSVTHY1	NA4F7	21				95,000	0,00 %	NC				93,000	16	14 903	150 053
ENT4 2022 T+2% APP	TN2MVOGUKOA5	NA4V7	21				94,000	0,00 %	NC				94,000	0	0	0
ENAT4 2022 9,4% B	TNWRCVSYL730	NB4F9	21				94,000	0,00 %	NC				94,000	0	0	0
ENAT42022T+2,05% B	TN7PM93UZP50	NB4V9	21				100,000	0,00 %	NC				100,000	2	132 000	13 720 512
ENAT4 2022 9,60% C	TNEFC78MYZ3	NC4F2	21				100,000	0,00 %	NC				100,000	0	0	0
ENAT4 2022T+2,25%C	TNVFSFLG1FH4	NC4V2	21				100,000	0,00 %	NC				100,000	0	0	0
ENAT4HASSAN2022APP	TNA3G5IE2961	NH4A7	21				100,000	0,00 %	NC				100,000	0	0	0
ENAT4 HASSAN2022 C	TNQRS5G236GA1	NH4C2	21				100,000	0,00 %	NC				100,000	0	0	0
ENAT12023 9,75%APP	TN6DQ00JBLT7	NAF28	21				100,000	0,00 %	NC				92,030	8	92 281	944 894
ENT12023T+1,7% APP	TNBYTZTD1920	NAV28	21				91,000	0,00 %	NC				96,000	1	110	1 096
ENAT1 2023 9,8% B	TNCGJF5TW027	NBF30	21				93,500	0,00 %	NC				93,500	0	0	0
ENAT12023T+1,75% B	TN3C6DVEVM76	NBV30	21				100,000	0,00 %	NC				100,000	0	0	0
ENAT1 2023 9,95% C	TNNTKTE05CIW5	NCF33	21				99,000	0,00 %	NC				99,000	0	0	0
ENAT1 2023T+1,95%C	TNHZAONAPWF9	NCV33	21				100,620	0,00 %	NC				100,620	0	0	0
ENAT1HASSAN2023APP	TNJ775UL9423	NHA28	21				100,000	0,00 %	NC				100,000	0	0	0
ENAT1 HASSAN2023 B	TN36Q8OXFKB7	NHB30	21				100,000	0,00 %	NC				100,000	0	0	0
ENAT22023 9,75%APP	TNNI3UPDY012	NA2F8	21				98,000	0,00 %	NC				100,000	73	175 706	1 880 691
ENT22023T+1,7% APP	TNHOFRXHS672	NA2V8	21				92,020	0,00 %	NC				92,010	1	144	1 422
ENAT2 2023 9,8% B	TNCR2TMAK1K8	NB2F0	21				99,000	0,00 %	NC							

Séance du jour														Année 2025			
Valeur	Emetteur	Code ISIN	MNEMO	Groupe	Echanges	Quantité	Capitaux en TND	Clôture en %	Var. du Jour	Indicateur	VWAP Veille en %	VWAP en %	Var. VWAP	Ouverture en %	Echanges	Quantité	Capitaux en TND
BTE0930 5.85%AP20	BTE	TN0001300607	BE10B	21				100,000	0,00 %	NC				100,000	0	0	0
BTE0232 6.25%P20	BTE	TN0001300623	BE11F	21				100,000	0,00 %	NC				100,000	0	0	0
BTEB0127 11.5%P7-2	BTE	TN0001300680	BE9BF	21				100,000	0,00 %	NC				100,000	0	0	0
BTEB0127T+3.25P7-2	BTE	TN0001300698	BE9BV	21				100,000	0,00 %	NC				100,000	0	0	0
BSA0627 8.75% P5PP	BIAT	TN059Z110G78	B22AF	21				100,000	0,00 %	NC				100,000	0	0	0
BSA0627T+2.55%P5PP	BIAT	TN2XZZTDCR70	B22AV	21				100,000	0,00 %	NC				100,000	0	0	0
BSB0627 8.75% P5	BIAT	TNBLRHF96S14	B22BF	21				100,130	0,00 %	NC				100,130	0	0	0
BSB0627T+2.55% P5	BIAT	TNUALDKV3BS3	B22BV	21				100,000	0,00 %	NC				100,000	0	0	0
BSC0627 9.15% IF5	BIAT	TNODT45XV9P9	B22CF	21				98,440	0,00 %	NC				98,440	0	0	0
BSC0627T+2.95% IF5	BIAT	TN9MG9S138K0	B22CV	21				102,440	0,00 %	NC				99,970	6	537	59 475
BSD0629 9.20% P7-2	BIAT	TN8J8QFA4123	B22DF	21				100,000	0,00 %	NC				100,000	0	0	0
BSD0629 T+3% P7-2	BIAT	TNGOJL11N67	B22DV	21				100,000	0,00 %	NC				100,000	0	0	0
BSE0629 9.45% IF7	BIAT	TNPZ2BZUFO23	B22EF	21				100,000	0,00 %	NC				100,000	0	0	0
BSE0629T+3.25% IF7	BIAT	TN4IAOG12753	B22EV	21				100,000	0,00 %	NC				100,000	0	0	0
BSF0632 9.60%P10-5	BIAT	TNGQ611JKPR4	B22FF	21				100,000	0,00 %	NC				100,000	0	0	0
BSF0632T+3.35P10-5	BIAT	TNDIUT047Vf9	B22FV	21				100,180	0,00 %	NC				100,180	0	0	0
BSG0632 9.70% IF10	BIAT	TNFSFT39R800	B22GF	21				100,760	0,00 %	NC				100,760	0	0	0
BSG0632T+3.45%IF10	BIAT	TNHD4NKEWF69	B22GV	21				100,000	0,00 %	NC				100,000	0	0	0
BH SCO326 10.3P7-2	BH BANK	TN0001901115	B59CF	21				100,000	0,00 %	NC				100,000	0	0	0
BH SCO326T+2.6P7-2	BH BANK	TN0001901123	B59CV	21				100,000	0,00 %	NC				100,000	0	0	0
BHSA1026T+2.55P5-1	BH BANK	TNSH8NXC1WC4	BS21A	21				100,860	0,00 %	NC				101,490	2	70	3 716
BHSB1026T+2.7%INF5	BH BANK	TNIHW049ARG5	BS21B	21				100,000	0,00 %	NC				100,000	0	0	0
BH SC1028 9.1%P7-2	BH BANK	TN0PIDORGA66	BS21C	21				100,000	0,00 %	NC				99,240	2	2 246	187 021
BHSD1028T+2.9%P7-2	BH BANK	TNA4HARL4UU5	BS21D	21				100,000	0,00 %	NC				100,000	0	0	0
STB0528T+1.75%AP20	STB	TN0002601003	STB8C	21				100,000	0,00 %	NC				100,000	0	0	0
STB0533 T+2.0%AP25	STB	TN0002601011	STB8D	21				100,000	0,00 %	NC				100,000	0	0	0
STB SC1126 11%P7-2	STB	TN0002601169	S91CF	21				100,150	0,00 %	NC				100,150	0	0	0
STBSC1126T+2.8P7-2	STB	TN0002601177	S91CV	21				100,000	0,00 %	NC				100,000	0	0	0
STBSD1126 11,5%IF7	STB	TN0002601185	SB91D	21				100,000	0,00 %	NC				100,000	0	0	0
STB SC0427 11%P7-2	STB	TN0002601219	S20CF	21				100,150	0,00 %	NC				100,150	0	0	0
STBSA0127 8.7% AP5	STB	TNWQSQM265V8	S21AF	21				99,520	0,00 %	NC				99,520	0	0	0
STBSA0127T+2.3%AP5	STB	TN8X3GZLYOR8	S21AV	21				98,820	0,00 %	NC				99,300	2	140	5 722
STBSB0127 8.95%IF5	STB	TNTGLIP3KDL6	S21BF	21				100,000	0,00 %	NC				100,000	0	0	0
STBSB0127T+2.55IF5	STB	TN4U MPL967X2	S21BV	21				100,000	0,00 %	NC				100,000	0	0	0
STBSC0127 9.1% AP5	STB	TNXFR5BNBPM9	S21CF	21				100,000	0,00 %	NC				100,000	0	0	0
STBSC0127T+2.7%AP5	STB	TN2MYCP047G7	S21CV	21				100,000	0,00 %	NC				100,000	0	0	0
STBSD0127 9.35%IF5	STB	TNL6Z2LXMEP5	S21DF	21				100,000	0,00 %	NC				100,000	1	2 200	224 227
STBSE0127 8.7% AP5	STB	TNOR77XCOAH0	S21EF	21				100,000	0,00 %	NC				100,000	0	0	0
BNASB0825 8.5%P7-2	BNA	TN0003100773	BNSBF	21				100,000	0,00 %	NC				100,000	0	0	0
BNASB825T+2.25P7-2	BNA	TN0003100781	BNSBV	21				100,000	0,00 %	NC				100,000	0	0	0
AB0528 7.0%AP20	AB	TN0003400330	ABSBB	21				100,000	0,00 %	NC				100,000	0	0	0
AB0825 T+0.85%AP15	AB	TN0003400405	AB825	21				100,000	0,00 %	NC				100,000	0	0	0
AB SA0226 9% AP5PP	AB	TN0003400652	ABS3A	21				98,500	0,00 %	NC				98,500	0	0	0
AB SB0226 9.2% AP5	AB	TN0003400660	ABS3B	21				100,020	0,00 %	NC				99,200	3	95 700	1 954 320
ABSC0228 9.4%AP7-2	AB	TN0003400678	ABS3C	21				100,000	0,00 %	NC				100,000	0	0	0
AB SA0428T+2.7P7-2	AB	TN0003400686	ABS1A	21				100,000	0,00 %	NC				100,000	0	0	0
AB SB0431T+2.8AP10	AB	TN0003400694	ABS1B	21				100,000	0,00 %	NC				100,000	0	0	0
ABSA1028 10.05%AP5	AB	TNDE9EH75A12	AB3AF	21				100,000	0,00 %	NC				100,000	2	11 500	945 221
ABSA1028T+2.15%AP5	AB	TNL8PGUB9C93	AB3AV	21				100,000	0,00 %	NC				100,000	0	0	0
ABSC1030 10.2%P7-2	AB	TN5PTKYMCD13	AB3CF	21				100,000	0,00 %	NC				100,000	0	0	0
ABSC1030T+2.3%P7-2	AB	TNTMJ1DJ45H4	AB3CV	21				100,000	0,00 %	NC				100,000	0	0	0
ABSD1030 10.3% IF7	AB	TN0GGA4F4RX47	AB3DF	21				100,000	0,00 %	NC				100,000	0	0	0
ABSD1030 T+2.4%IF7	AB	TNR3ZRJWC984	AB3DV	21				100,000	0,00 %	NC				100,000	0	0	0
ATB0527T+1.75%AP20	ATB	TN0003600491	ATB7C	21				100,000	0,00 %	NC				100,000	0	0	0
ATB0532T+2.0%AP25	ATB	TN0003600509	ATB7D	21				100,000	0,00 %	NC				100,000	0	0	0
ATB0529 5.9%P20-5	ATB	TN0003600582	ATB82	21				100,000	0,00 %	NC				100,000	0	0	0
ATBSB0328T+2.1AP10	ATB	TN0003600657	ATBSB	21				100,000	0,00 %	NC				100,000	0	0	0
UIB0729 5.85%AP20	UIB	TN0003900248	UB91C	21				95,000	0,00 %	NC				100,000	2	319	7 922
UIB0831 6.3%P20	UIB	TN0003900263	U111B	21				90,480	0,00 %	NC				90,330	6	2 007	66 493
UIB0133 6.70% AP20	UIB	TN0003900305	UB21C	21				100,000	0,00 %	NC				100,000	0	0	0
BTQ0230 5.85%P20	BTK	TN0004620142	BTQ9D	21				100,000	0,00 %	NC				100,000	0	0	0
BTQ0130 T+2.5% AP5	BTK	TN3Z8RRRN997	BTK2A	21	1	8 000	835 329	100,000	0,00 %			100,000		100,000	1	8 000	835 329
WIBIC0626 10.75%P7	WIFACK INTERNATIONAL BANK	TN0007200199	WB19C	21				98,000	0,00 %	NC				98,000	0	0	0
WIB ID 0626 11%P7	WIFACK INTERNATIONAL BANK	TN0007200207	WB19D	21				95,000	0,00 %	NC				95,000	0	0	0
WIB A 0128 9.25%AP5	WIFACK INTERNATIONAL BANK	TNR4CLXNS261	WB22A	21				100,000	0,00 %	NC				100,000	0	0	0
WIBB0130 9.75%P7-2	WIFACK INTERNATIONAL BANK	TNGK3B3UUB12	WB22B	21				100,000	0,00 %	NC				100,000	0	0	0
WC0133 10.25%P10-2	WIFACK INTERNATIONAL BANK	TNMC9HTIB5A4	WB22C	21				100,000	0,00 %	NC				100,000	0	0	0
ABC B0725 8.4%P7-2	ABC TUNISIE	TN0007780034	ABC8F	21				100,000	0,00 %	NC				100,000	0	0	0
ABC B0725T+2.4P7-2	ABC TUNISIE	TN0007780042	ABC8V	21				100,000	0,00 %	NC				100,000	0	0	0
ABCC0725T+2,5 INF7	ABC TUNISIE	TN0007780059	ABCCV	21				100,000	0,00 %	NC				100,000	0	0	0
ABC A0625 11%AP5	ABC TUNISIE	TN0007780067	AC20A	21				100,000	0,00 %	NC				99,930	1	330	7 077
ABCB0627 11,5%P7-2	ABC TUNISIE	TN0007780075	AC20B	21				100,000	0,00 %	NC				104,900	1	920	61 218
TLFSB 0126 11%P7-2	TUNISIE LEASING ET FACTORING	TN0002102085	T85BF	21				100,600	0,00 %	NC				100,600	0	0	0
TLFSB 0126T+3%P7-2	TUNISIE LEASING ET FACTORING	TN0002102093	T85BV	21				100,000	0,00 %	NC				100,000	0	0	0
TL B0626 11.7%P7-2	TUNISIE LEASING ET FACTORING	TN0002102127	T91BF	21				102,630	0,00 %	NC				102,630	0	0	0
TLS 50126 10,25%P5	TUNISIE LEASING ET FACTORING	TN0002102143	T205F	21				100,000	0,00 %	NC				100,000	0	0	0
TLFA0426 9.70%AP5	TUNISIE LEASING ET FACTORING	TN0002102150	T211A	21				100,000	0,00 %	NC				100,000	0	0	0
TLF SA1026 9.8%AP5	TUNISIE LEASING ET FACTORING	TNZ5BU7F6WY7	T215A	21				100,880	0,00 %	NC				100,000	1	500	20 831
TLF 0427 9.6% AP5	TUNISIE LEASING ET FACTORING	TNYJL6N2AEP6	TL22F	21				100,440	0,00 %	NC				100,440	0	0	0
TLF0427 T+2.75%AP5	TUNISIE LEASING ET FACTORING	TNKU48FZVRH1	TL22V	21				100,000	0,00 %	NC				100,000	0	0	0
TLF 1027 10% AP5	TUNISIE LEASING ET FACTORING	TNXIV8MEDJF3	T222F	21				100,000	0,00 %	NC				100,000	0	0	0
TLF1027 T+2.75%AP5	TUNISIE LEASING ET FACTORING	TNR0099VZUY8	T222V	21				100,000	0,00 %	NC				100,000	0	0	0
TLF0428 10,55% AP5	TUNISIE LEASING ET FACTOR																

13 086 640

Capitaux traités sur l'année en TND

Cotation électronique

Echanges	Quantité	Capitaux en TND
2 145	1 608 438	4 213 965

Répartition par catégorie de donneurs d'ordres

Achat	Echanges	Quantité	Capitaux en TND	Capitaux en %
T. Libre	2 054	1 533 942	4 023 386	95,48%
T. Géré	90	73 496	188 420	4,47%
Etranger Géré	1	1 000	2 160	0,05%
Total	2 145	1 608 438	4 213 965	100,00%

Vente	Echanges	Quantité	Capitaux en TND	Capitaux en %
T. Libre	1 754	1 349 169	3 524 593	83,64%
T. Géré	366	237 769	624 659	14,82%
Etranger Géré	25	21 500	64 713	1,54%
Total	2 145	1 608 438	4 213 965	100,00%

Cotation sur Panneaux : Les enchères

Echanges	Quantité	Capitaux en TND
133	1 136 795	8 872 675

Répartition par catégorie de donneurs d'ordres

Achat	Echanges	Quantité	Capitaux en TND	Capitaux en %
T.Libre	111	988 072	7 896 939	89,00%
T.Géré	22	148 723	975 736	11,00%
Total	133	1 136 795	8 872 675	100,00%

Vente	Echanges	Quantité	Capitaux en TND	Capitaux en %
T.Libre	110	987 177	7 716 775	86,97%
T.Géré	23	149 618	1 155 899	13,03%
Total	133	1 136 795	8 872 675	100,00%

Le Marché Hors Cote : Activité par valeur sur le système de cotation électronique

Séance du jour												Année 2025					
Valeur	Code ISIN	MNEMO	Groupe	Echanges	Quantité	Capitaux en TND	Clôture	Var. du Jour	Indicateur	VWAP Veille	VWAP	Var. VWAP	Ouverture	Rendement annuel	Echanges	Quantité	Capitaux en TND
SITEX	TN0004300307	SITEX	13				2,000	2,56 %	H				3,350	-40,30 %	10	1 170	4 151
STE TUN. DU SUCRE	TN0006170013	STS	13				9,410	-2,99 %	B				11,620	-19,02 %	23	1 350	13 790
BNA ASSURANCES	TN0007680010	AMI	13	28	10 718	29 796	2,780	2,96 %		2,700	2,780	2,96 %	2,450	13,47 %	2 102	1 605 640	4 196 009
Total				28	10 718	29 796							2 135		1 608 160	4 213 951	

Lignes secondaires

Séance du jour										Année 2025		
Emetteur / Valeur	Code ISIN	MNEMO	Groupe	Echanges	Quantité	Capitaux en TND	Dernier cours	Indicateur		Echanges	Quantité	Capitaux en TND
BNA ASSURANCES												
AMI DA 1/4 110817	TN0007680044	AMI17	33						NC		0	0
AMI DA27/35 241120	TN0007680051	AMI20	33						NC		10	278
Total				0	0	0				10	278	15