

Sommaire

Page

-Indicateurs de la séance & Activité des marchés

2

-Palmarès de la Séance

3

-Activité des marchés sur l'année

4

-Le Marché Principal

5

· Activité sur l'année par compartiment et par groupe de cotation

5

· Activité détaillée par valeur

6

· Répartition du volume des transactions sur l'année par catégorie de donneurs d'ordres

8

-Le Marché Obligataire

10

-Le Marché Hors-cote

13

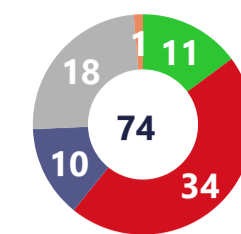
Capitaux traités en TND		
Séance du jour	Cumul annuel 2025	
36 615 985	1 996 248 639	40,65 %
Total	Total	
10 727 157	854 791 224	36,67 %
Cote : Titres de Capital	Cote : Titres de Capital	
25 876 769	249 375 760	328,51 %
Cote : Titres de créance	Cote : Titres de créance	
10 692	13 056 844	93,77 %
Hors Cote	Hors Cote	
1 368	876 247 227	20,21 %
Enregistrements	Enregistrements	
0	2 777 583	1573,65K%
Déclarations	Déclarations	

Quantités traitées		
Séance du jour	Cumul annuel 2025	
1 775 339	135 695 965	23,49 %
Total	Total	
1 506 564	95 992 461	35,68 %
Cote: Titres de capital	Cote: Titres de capital	
264 810	3 052 453	202,39 %
Cote: Titres de Créance	Cote: Titres de créance	
3 960	2 734 515	110,97 %
Hors Cote	Hors cote	
5	33 915 629	-7,91 %
Enregistrements	Enregistrements	
0	907	12857,14 %
Déclarations	Déclarations	

Nombre de Transactions		
Séance du jour	Cumul annuel 2025	
1 563	233 476	46,13 %
Total	Total	
1 541	230 238	46,78 %
Cote: Titres de capital	Cote: Titres de capital	
9	352	-71,45 %
Cote : Titres de créance	Cote : Titres de créance	
12	2 250	121,02 %
Hors cote	Hors cote	
1	633	-4,09 %
Enregistrements	Enregistrements	
0	3	50,00 %
Déclarations	Déclarations	

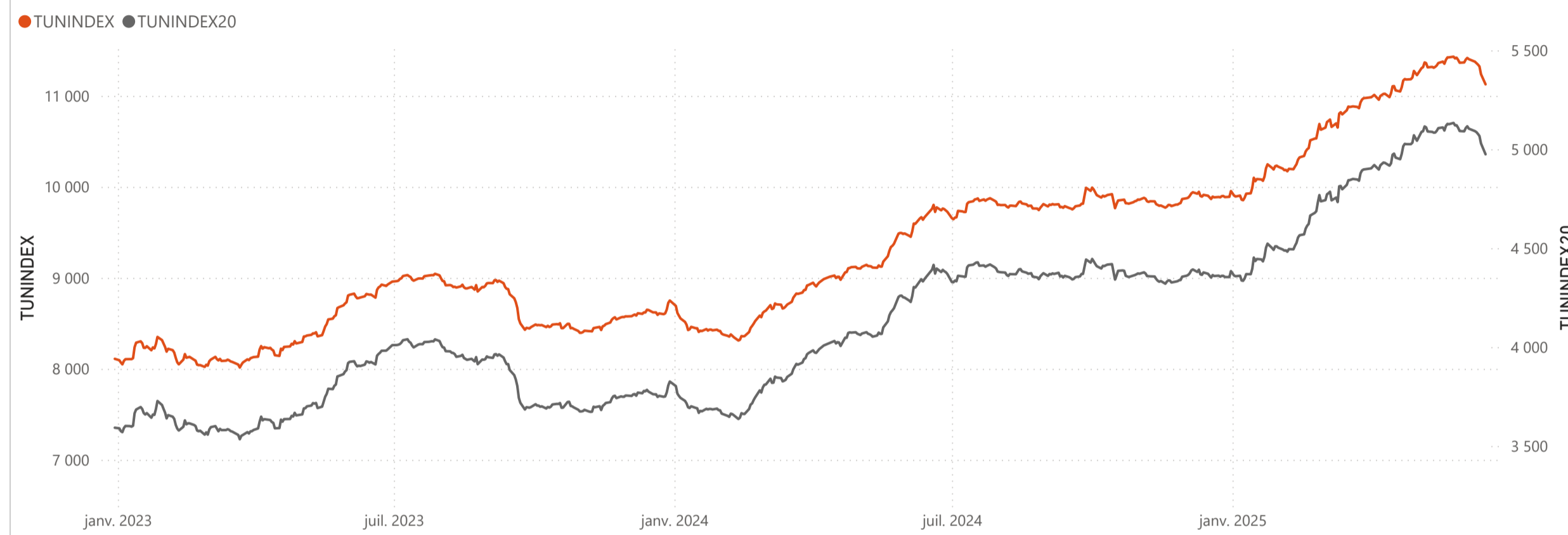
Cap. Boursière en MD	
29 068	
-0,90 %	9,83 %
Var. Jour	Var. annuelle

Marchés	Echanges Bloc	Quantité Bloc	Capitaux Bloc	Echanges	Quantité	Capitaux en TND
Marché Principal	1	360 740	4 743 731	1 541	1 506 564	10 727 157

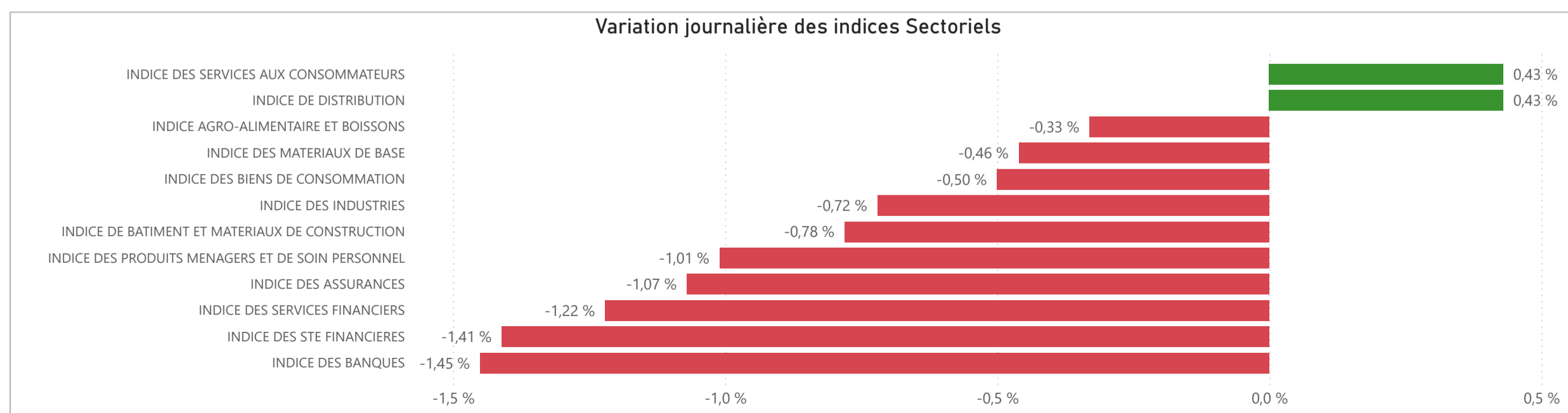


● Hausse ● Baisse ● Inchangé ● NC ● Suspendu

TUNINDEX	-0,99 %	11,78 %	Plus haut de l'année	Plus bas de l'année	TUNINDEX20	-1,09 %	13,47 %	Plus haut de l'année	Plus bas de l'année
11 126,24	Var. du Jour	Var. année	11 430,38	9 852,65	4 974,44	Var. du Jour	Var. année	5 133,07	4 334,94
			26/05/2025	08/01/2025				26/05/2025	08/01/2025



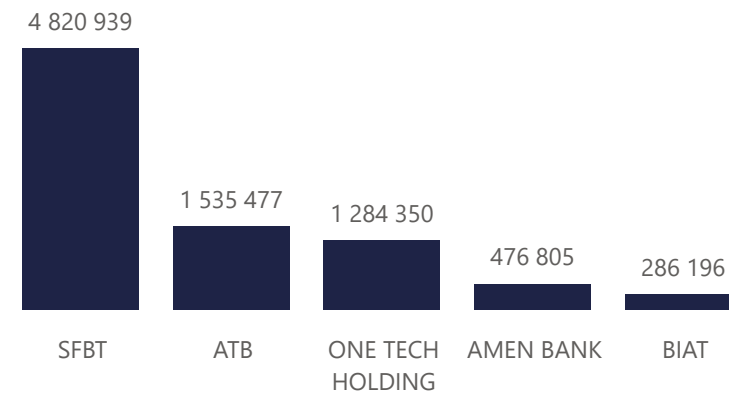
INDICES SECTORIELS	Indice du Jour	Indice Veille	Var. du Jour	Var. sur l'année	Poids dans TUNINDEX	Plus haut de l'année	Plus bas de l'année
INDICE DES STE FINANCIERES	8 142,06	8 258,67	-1,41 %	8,94 %	57,51 %	07/05/2025	8 558,58
INDICE DES BANQUES	7 491,67	7 601,73	-1,45 %	8,11 %	50,64 %	07/05/2025	7 996,84
INDICE DES ASSURANCES	16 224,74	16 399,78	-1,07 %	6,65 %	3,29 %	20/05/2025	16 610,53
INDICE DES SERVICES FINANCIERS	15 594,82	15 787,24	-1,22 %	24,69 %	3,58 %	05/06/2025	16 012,71
INDICE DES SERVICES AUX CONSOMMATEURS	3 658,14	3 642,52	0,43 %	16,94 %	3,52 %	03/06/2025	3 710,11
INDICE DE DISTRIBUTION	5 763,38	5 738,78	0,43 %	16,94 %	3,52 %	03/06/2025	5 845,26
INDICE DES BIENS DE CONSOMMATION	10 106,79	10 157,07	-0,50 %	24,98 %	23,93 %	05/06/2025	10 288,08
INDICE AGRO-ALIMENTAIRE ET BOISSONS	12 533,04	12 575,01	-0,33 %	27,08 %	18,26 %	05/06/2025	12 695,23
INDICE DES PRODUITS MENAGERS ET DE SOIN PERSONNEL	3 144,36	3 176,47	-1,01 %	18,46 %	5,67 %	04/06/2025	3 262,12
INDICE DES INDUSTRIES	1 818,40	1 831,59	-0,72 %	-1,02 %	10,24 %	14/02/2025	1 868,46
INDICE DE BATIMENT ET MATERIAUX DE CONSTRUCTION	763,70	769,71	-0,78 %	-5,76 %	3,96 %	14/01/2025	838,63
INDICE DES MATERIAUX DE BASE	6 207,39	6 235,89	-0,46 %	21,56 %	2,76 %	29/05/2025	6 399,15



Valeurs les plus actives

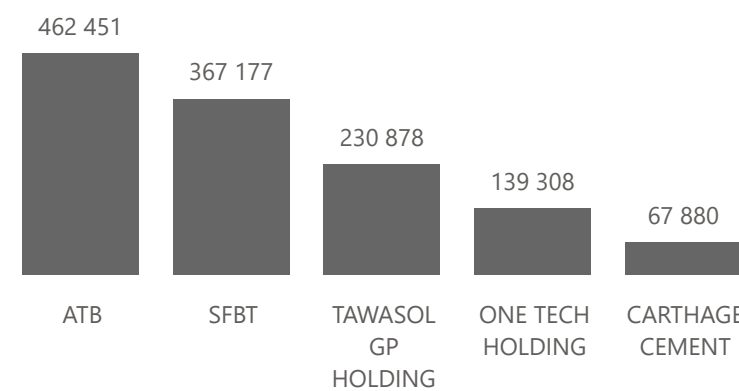
Valeur	Compartiment	Groupe	Capitaux en TND
SFBT	A	11	4 820 939
ATB	A	11	1 535 477
ONE TECH HOLDING	A	11	1 284 350
AMEN BANK	A	11	476 805
BIAT	A	11	286 196

Capitaux en TND



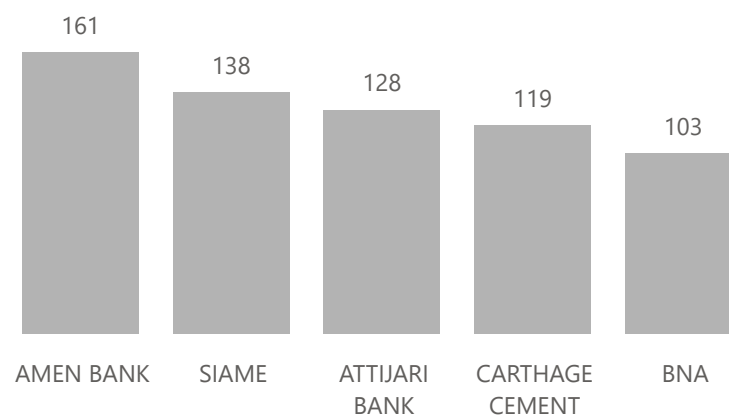
Valeur	Compartiment	Groupe	Quantité
ATB	A	11	462 451
SFBT	A	11	367 177
TAWASOL GP HOLDING	S	99	230 878
ONE TECH HOLDING	A	11	139 308
CARTHAGE CEMENT	A	11	67 880

Quantité



Valeur	Compartiment	Groupe	Echanges
AMEN BANK	A	11	161
SIAME	B	11	138
ATTIJARI BANK	A	11	128
CARTHAGE CEMENT	A	11	119
BNA	A	11	103

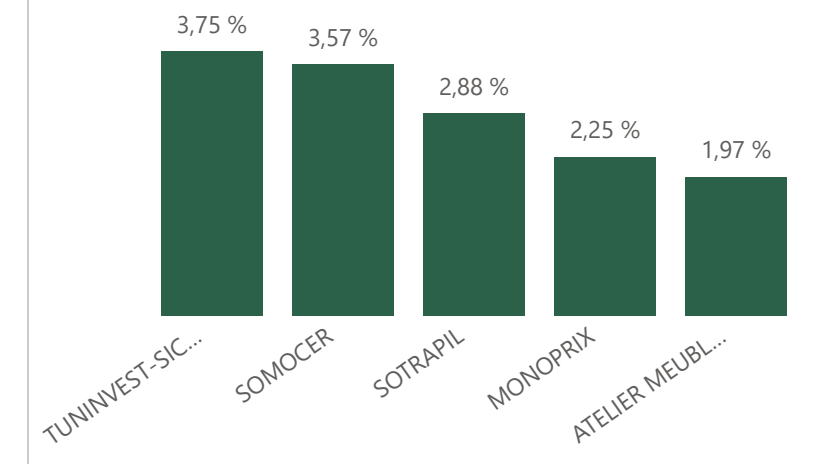
Echanges



Principaux écarts

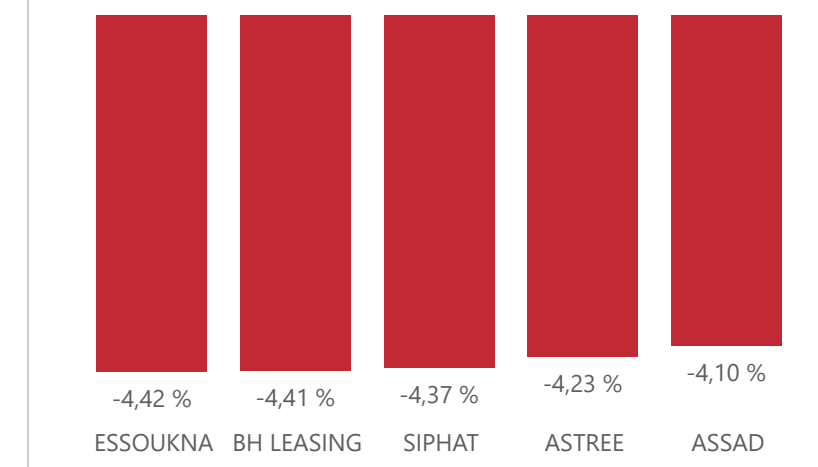
Valeur	Groupe	Cours de Clôture	Var. du Jour
TUNINVEST-SICAR	12	8,300	3,75 %
SOMOCER	99	0,580	3,57 %
SOTRAPIL	11	21,100	2,88 %
MONOPRIX	12	4,990	2,25 %
ATELIER MEUBLE INT	11	6,200	1,97 %

Top 5 hausses



Valeur	Groupe	Cours de Clôture	Var. du Jour
ESSOUKNA	12	1,730	-4,42 %
BH LEASING	12	4,550	-4,41 %
SIPHAT	99	4,810	-4,37 %
ASTREE	12	45,010	-4,23 %
ASSAD	99	2,340	-4,10 %

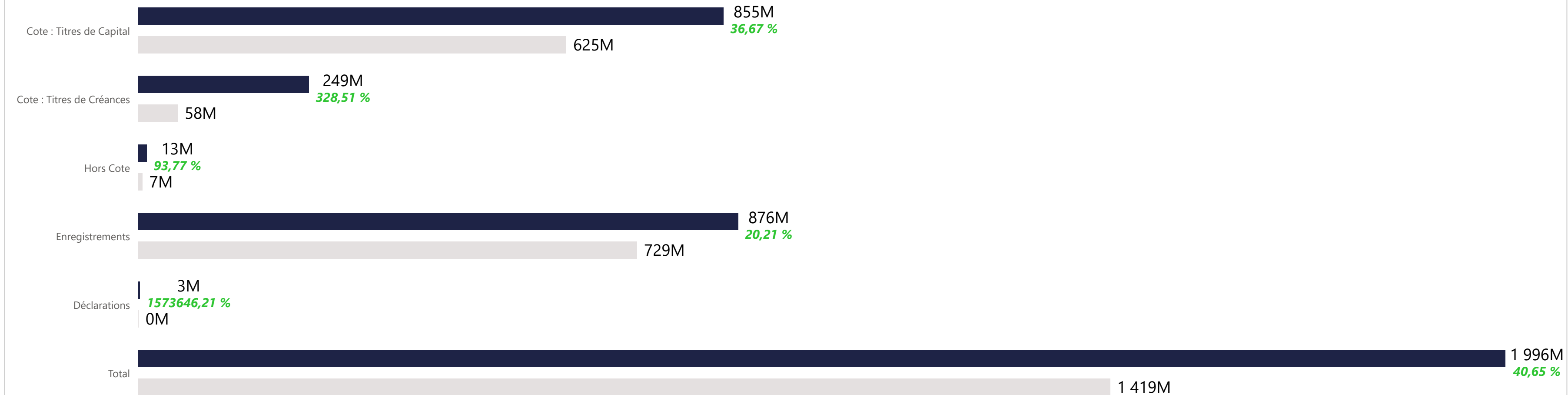
Top 5 baisses



Marchés	Echanges cumulés 2025	Echanges cumulés 2024	Variation	Quantité cumulée 2025	Quantité cumulée 2024	Variation	Capitaux cumulés 2025 en TND	Capitaux cumulés 2024 en TND	Variation
Cote : Titres de Capital	230 238	156 862	46,78 %	95 992 461	70 746 599	35,68 %	854 791 224	625 453 550	36,67 %
Cote : Titres de Créances	352	1 233	-71,45 %	3 052 453	1 009 437	202,39 %	249 375 760	58 196 422	328,51 %
Hors Cote	2 250	1 018	121,02 %	2 734 515	1 296 154	110,97 %	13 056 844	6 738 423	93,77 %
Enregistrements	633	660	-4,09 %	33 915 629	36 828 429	-7,91 %	876 247 227	728 928 511	20,21 %
Déclarations	3	2	50,00 %	907	7	12857,14 %	2 777 583	176	1573646,21 %
Total	233 476	159 775	46,13 %	135 695 965	109 880 626	23,49 %	1 996 248 639	1 419 317 082	40,65 %

Evolution des capitaux traités en TND 2025/2024

● Capitaux 2025 ● Capitaux 2024



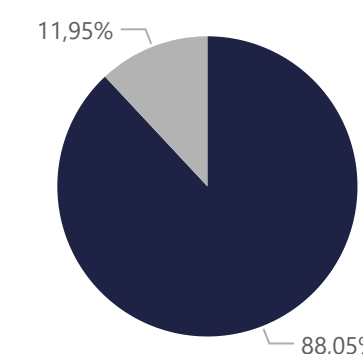
854 791 224

Capitaux traités en TND

Marché	Echanges	Quantité	Capitaux en TND
Cote : Titres de Capital	230 238	95 992 461	854 791 224

Répartition du volume entre Carnet d'ordres central et Marché de blocs

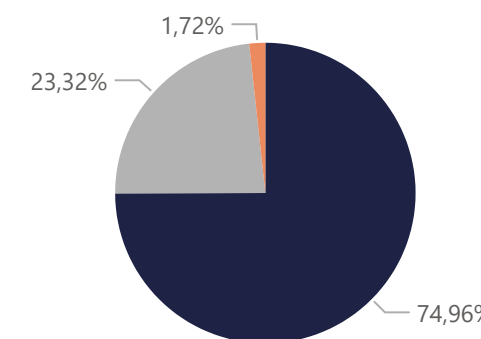
Marché	Echanges	Quantité	Capitaux en TND	Capitaux en %
Carnet d'ordres Central	230 206	88 877 460	752 644 892	88,05%
Marché de Blocs	32	7 115 001	102 146 332	11,95%
Total	230 238	95 992 461	854 791 224	100,00%



Marché
 ● Carnet d'ordres Central
 ● Marché de Blocs

Répartition du volume par Compartiment

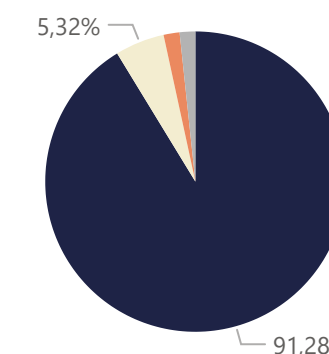
Compartiment	Echanges	Quantité	Capitaux en TND	Capitaux en %
A	149 453	60 576 572	640 749 297	74,96%
B	68 200	20 156 881	199 330 520	23,32%
S	12 585	15 259 008	14 711 407	1,72%
Total	230 238	95 992 461	854 791 224	100,00%



Compartiment
 ● A
 ● B
 ● S

Répartition du volume par Groupe de cotation

Groupe de cotation	Echanges	Quantité	Capitaux en TND	Capitaux en %
11	193 157	74 112 323	780 215 079	91,28%
12	8 633	5 240 064	45 491 131	5,32%
99	12 257	15 256 483	14 711 351	1,72%
32	16 191	1 383 591	14 373 663	1,68%
Total	230 238	95 992 461	854 791 224	100,00%



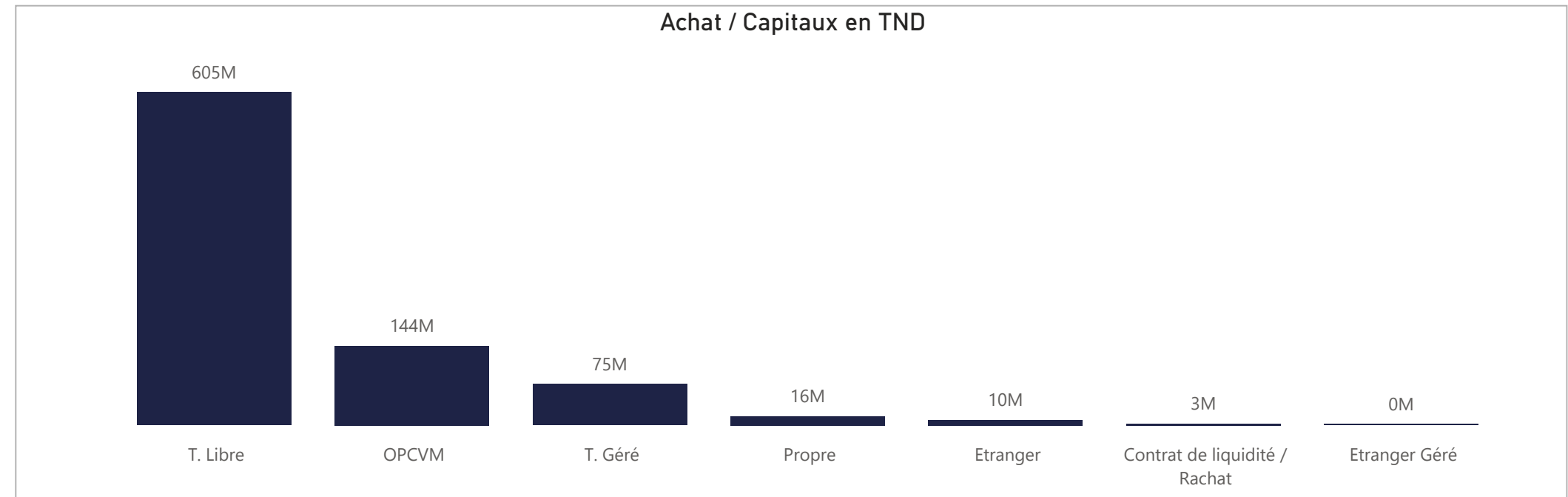
Groupe de cotation
 ● 11
 ● 12
 ● 99
 ● 32

Séance du jour																				Année 2025								
SECTEUR/VALEUR	Code ISIN	MNEMO	Compartiment	Groupe	Mode de Cotation	Titres Admis	Cap. Boursière en MD	Cap. B En %	Echanges Bloc	Quantité Bloc	Capitaux Bloc en TND	Echanges	Quantité	Capitaux en TND	Clôture	Var. du Jour	Indicateur	VWAP Veille	VWAP	Var. VWAP	Ouverture	Rendement annuel	Echanges Bloc	Quantité Bloc	Capitaux Bloc en TND	Echanges	Quantité	Capitaux en TND
BANQUES						846 256 529	12 081,03	41,56 %	0	0	0	528	522 702	2 817 241								1	334 128	7 517 880	44 495	16 843 178	225 451 244	
BIAT	TN0001800457	BIAT	A	11	Continu	40 800 000	3 698,52	12,72 %				60	3 145	286 196	90,650	-1,47 %		92,084	91,000	-1,18 %	93,830	3,01 %			5 055	342 841	33 369 769	
ATTIJARI BANK	TN0001600154	TJARI	A	11	Continu	50 000 000	2 510,00	8,63 %				128	4 600	231 725	50,200	-3,46 %		52,476	50,375	-4,00 %	51,500	29,01 %			8 979	818 484	52 671 404	
BT	TN0002200053	BT	A	11	Continu	270 000 000	1 368,90	4,71 %				11	8 626	43 734	5,070	-0,59 %		5,099	5,070	-0,57 %	5,190	4,43 %			4 027	2 952 391	14 986 511	
AMEN BANK	TN0003400058	AB	A	11	Continu	34 920 000	1 309,50	4,50 %				161	12 728	476 805	37,500	-0,64 %		37,574	37,461	-0,30 %	36,900	10,57 %			9 035	1 511 312	58 186 945	
UIB	TN0003900107	UIB	A	11	Continu	32 560 000	719,58	2,48 %				9	329	7 278	22,100	-0,45 %		22,200	22,120	-0,36 %	22,300	2,91 %	1	334 128	7 517 880	953	697 604	15 766 026
BNA	TN0003100609	BNA	A	11	Continu	64 000 000	587,52	2,02 %				103	23 225	214 823	9,180	-0,76 %		9,291	9,250	-0,44 %	8,180	12,22 %			5 817	2 583 876	22 630 243	
BH BANK	TN0001900604	BH	A	11	Continu	47 600 000	458,86	1,58 %							9,640	0,00 %	NC	9,647			12,700	-20,94 %			1 371	402 720	4 478 331	
STB	TN0002600955	STB	A	11	Continu	155 375 000	424,17	1,46 %				24	7 204	19 450	2,730	-1,80 %		2,746	2,700	-1,68 %	5 051	-8,08 %			5 051	3 430 103	9 535 033	
UBCI	TN0002400505	UBCI	A	12	Fixing	20 001 529	408,03	1,40 %							20,400	0,00 %	NC				21,500	0,70 %			224	52 908	1 062 289	
ATB	TN0003600350	ATB	A	11	Continu	100 000 000	335,00	1,15 %				20	462 451	1 535 477	3,350	0,30 %		3,324	3,320	-0,12 %	2,800	19,64 %			3 038	3 927 084	11 953 949	
WIFACK INT BANK	TN0007200017	WIFAK	A	11	Continu	30 000 000	256,50	0,88 %							8,550	0,00 %	NC				9,000	-5,00 %			285	58 514	503 032	
BTE (ADP)	TN0001300557	BTE	B	12	Fixing	1 000 000	4,45	0,02 %				12	394	1 753	4,450	-0,22 %		4,460	4,450	-0,22 %	3,350	32,84 %			660	65 341	307 711	
AGRO ALIMENTAIRE ET BOISSONS						516 820 147	7 427,55	25,55 %	1	360 740	4 743 731	152	20 584	5 051 174								14	1 856 740	26 527 631	27 813	12 870 888	177 906 779	
SFBT	TN0001100254	SFBT	A	11	Continu	268 125 000	3 217,50	11,07 %	1	360 740	4 743 731	71	6 437	4 820 939	12,000	-0,33 %		12,022	11,994	-0,23 %	11,600	10,34 %	2	816 740	10 740 131	8 794	4 359 082	52 904 596
POULINA GP HOLDING	TN0005700018	PGH	A	11	Continu	180 003 600	2 790,06	9,60 %				58	12 098	184 572	15,500	-0,58 %		15,593	15,256	-2,16 %	8,680	78,57 %	10	900 000	12 767 000	10 115	6 690 025	90 613 906
DELICE HOLDING	TN0007670011	DH	A	11	Continu	54 907 262	1 265,61	4,35 %				18	1 908	44 079	23,050	0,00 %		23,072	23,102	0,13 %	16,090	43,26 %	2	140 000	3 020 500	6 799	1 442 103	30 222 759
LAND OR	TN0007510019	LNDOR	B	11	Continu	13 784 285	154,38	0,53 %				5	141	1 584	11,200	-0,88 %		11,257	11,236	-0,19 %	10,350	8,21 %			2 105	379 678	4 165 517	
DISTRIBUTION						194 111 628	1 540,09	5,30 %	0	0	0	90	18 020	202 536								10	3 453 311	43 650 649	16 252	8 134 532	83 655 258	
ARTES	TN0007300015	ARTES	A	11	Continu	38 250 000	371,03	1,28 %				22	2 127	20 756	9,700	-0,10 %		9,779	9,758	-0,21 %	8,200	28,05 %			3 590	1 132 645	11 583 707	
ENNAKL AUTOMOBILES	TN0007410012	NAKL	A	11	Continu	30 000 000	344,40	1,18 %							11,480	0,00 %	NC	11,403			10,610	16,49 %	1	117 088	1 461 258	840	210 610	2 533 428
CITY CARS	TN0007550015	CITY	A	11	Continu	18 000 000	288,00	0,99 %				21	3 374	54 015	16,000	0,63 %		16,000	16,009		12,700	25,98 %			1 651	328 370	4 934 808	
SMART TUNISIE	TNQPQXRODTH8	SMART	B	11	Continu	10 123 443	137,07	0,47 %							13,540	0,00 %	NC	13,301			13,650	-0,81 %			2 892	433 216	5 770 059	
MONOPRIX	TN0001000108	MNP	B	12	Fixing	25 345 736	126,48	0,44 %				13	4 469	22 252	4,990	2,25 %		4,880	4,979	2,03 %	3,550	40,56 %			521	167 553	663 581	
MAGASIN GENERAL	TN0006440010	MAG	B	12	Fixing	15 777 070	107,28	0,37 %							6,800	0,00 %	NC	6,800			6,990	-2,72 %	3	2 255 000	15 807 550	167	2 265 122	15 879 717
SOTUMAG	TN0006580013	MGR	B	11	Continu	13 200 000	89,76	0,31 %				23	5 103	34 442	6,800	1,34 %		6,710	6,749	0,58 %	6,250	8,80 %			1 246	392 359	2 460 349	
STA	TNNGTFLC2986	STA	B	11	Continu	2 000 000	48,80	0,17 %				9	2 912	71 053	24,400	-0,04 %		24,403	24,400	-0,01 %	21,000	16,19 %	6	1 081 223	26 381 841	2 952	1 591 353	38 254 902
UADH	TN0007690019	UADH	S	99	Fixing	36 953 847	18,85	0,06 %				2	35	18	0,510	0,00 %		0,510	0,510	0,00 %	0,540	-5,56 %			1 310	1 111 353	546 654	
CELLCOM	TN0007590011	CELL	B	12	Fixing	4 461 532	8,43	0,03 %							1,890	0,00 %	NC	1,890			2,340	-19,23 %			1 083	501 951	1 028 055	
ASSURANCE						60 467 693	1 419,18	4,88 %	0	0	0	2	2 037	43 602								3	51 822	5 112 092	3 841	1 708 595	24 502 188	
STAR	TN0006060016	STAR	A	12	Fixing	2 307 693	450,46	1,55 %				5	115	22 448	195,200	0,00 %		195,461	195,200	-0,13 %	178,000	14,38 %	2	17 736	3 595 265	983	59 422	11 740 858
ASTREE	TN0003000452	AST	A	12	Fixing	6 000 000	270,06	0,93 %				2	30	1 350	45,010	-4,23 %			45,010		46,000	-2,15 %	1	34 086	1 516 827	85	37 375	1 667 832
ASSUR MAGHREBIA	TN0007830011	ASSMA	A	12	Fixing	4 500 000	230,00	0,79 %				4	172	8 791	51,110	0,22 %		51,000	51,110	0,22 %	51,480	-0,72 %			430	24 282	1 227 126	
BH ASSURANCE	TN0006550016	BHASS	B	12	Fixing	2 660 000	165,16	0,57 %							62,090	0,00 %	NC				49,000	29,78 %			17	2 094	126 937	
TUNIS RE	TN0007380017	TRE	B	11	Continu	20 000 000	156,00	0,54 %				2	450	3 520	7,800	-2,50 %		7,999	7,822	-2,21 %	8,200	0,98 %			450	163 291	1 288 577	
ASSU MAGHREBIA VIE	TNDKJ8O68X14	AMV	B	11	Continu	25 000 000	147,50	0,51 %				5	1 270	7 493	5,900	-1,34 %		5,902	5,900	-0,03 %	6,150	-4,07 %			1 876	1 422 131	8 450 859	
BIENS ET SERVICES INDUSTRIELS						135 098 475	1 313,40	4,52 %	0	0	0	189	210 466	1 521 954								3	1 289 000	18 038 080	20 701	8 382 516	83 203 571	
ONE TECH HOLDING	TN0007530017	OTH	A	11	Continu	80 400 000	740,48	2,55 %				36	139 308	1 284 350	9,210	-0,86 %		9,272	9,219	-0,57 %	9,300	1,83 %			11 294	3 845 076	34 988 010	
SOTUVER	TN0006560015	SOTUV	A	11	Continu	39 254 475	527,97	1,82 %				15	3 491	46 676	13,450	0,00 %		13,439	13,370	-0,51 %	12,610	6,66 %	3	1 289 000	18 038 080	6 749	3 163 967	43 625 921
SIAME	TN0006590012	SIAME	B	11	Continu	15 444 000	44,94	0,15 %				138	67 667	190 929	2,910	-2,02 %		3,016	2,822	-6,43 %	3,580	-18,72 %			2 658	1 373 473	4 589 639	
SERVICES FINANCIERS						131 016 000	1 293,66	4,45 %	0	0	0	79	16 188	181 409								0	0	0	10 063	4 203 002	43 286 131	
SPDIT - SICAF	TN0001400704	SPDIT	A	11	Continu	28 000 000	339,92	1,17 %				2																

Séance du jour										Année 2025		
Secteur / Emetteur / Valeur	Code ISIN	MNEMO	Groupe	Echanges	Quantité	Capitaux en TND	Dernier cours	Indicateur	Echanges	Quantité	Capitaux en TND	
TECHNOLOGIE												
TELNET HOLDING												
TUN DA 1/10 010719	TN0007440035	TLN19	32					NC	24	88	52	
BANQUES												
ATTIJARI BANK												
TJARI - (Da)	TN0001600162	TJADA	32					NC	16	80	275	
TJARI - Da39	TN0001600261	TJA39	32					NC	1	11	24	
TJARIDA1/40 250518	TN0001600501	TJA18	32					NC	187	2 059	2 953	
TJARIDA4/21 300425	TN823JXM7775	TJA25	32	1	8	82	10,270		9 839	1 251 524	14 250 796	
BIAT												
BIAT Da32 4/60	TN0001800465	BIA32	32					NC	7	50	591	
BIAT Da36 1/24	TN0001800507	BIA36	32					NC	23	689	2 383	
BIAT DA1/20 290620	TN0001800622	BIA20	32					NC	167	893	3 607	
BIAT DA1/7 291124	TN633R178F70	BIA24	32	3	8	96	12,060		732	2 116	25 775	
BH BANK												
BQ HABITAT (Da)	TN0001900612	BHDA	32					NC	5	12	3	
BH Da 1/20 150999	TN0001900679	BH12	32					NC	1	2	2	
BH Da1/25 14022000	TN0001900711	BH14	32					NC	5	55	7	
BHDA 1/15 28052007	TN0001900778	BHDA7	32					NC	0	0	0	
BH DA 1/3 270715	TN0001900901	BH15	32					NC	6	6	12	
BH DA 1/5 171117	TN0001900992	BH17	32					NC	16	51	47	
BT												
BQ DE TSIE - Da	TN0002200103	BTDA	32					NC	2	2	6	
BT Da 3/10 170599	TN0002200210	BT19	32					NC	4	7	52	
BTDA7/13/12/01/1	TN0002200251	BT154	32					NC	5	12	35	
BT Da 1/2 2305206	TN0002200319	BTDA6	32					NC	2	2	15	
BT Da 1/2 10/06/09	TN0002200327	BTDA9	32					NC	3	3	16	
BT Da 1/3 280613	TN0002200335	BT13	32					NC	17	24	31	
BT DA 1/5 03062016	TN0002200343	BT16	32					NC	31	53	66	
BT DA 1/4 04052018	TN0002200350	BT18	32					NC	48	127	149	
BT DA 1/5 10052022	TN1YHLWKDE9D7	BT22	32					NC	84	432	309	
UBCI												
UBCI Da 1/6 010900	TN0002400570	UBC00	32					NC	4	4	0	
UBCI Da 3/7 010704	TN0002400646	UBC04	32					NC	4	4	0	
UBCI Da 1/2 150710	TN0002400653	UBC10	32					NC	0	0	0	
UBCI Da8/33 141013	TN0002400695	UBC13	32					NC	23	175	654	
BNA												
BNA Da 1/10 040509	TN0003100633	BNA09	32					NC	0	0	0	
BNA DA 1/10 200618	TN0003100740	BNA18	32					NC	8	11	0	
BNA DA 1/55 150419	TN0003100815	BNA19	32					NC	30	561	153	
AB												
AB Da 26 3/37	TN0003400108	AB26	32					NC	0	0	0	
AB Da 29 3/40	TN0003400116	AB29	32					NC	0	0	0	
AB Da 34 2/59	TN0003400157	AB34	32					NC	0	0	0	
AB Da 1/27	TN0003400207	ABA38	32					NC	0	0	0	
ABDA 1/14 11122007	TN0003400272	ABDA7	32					NC	0	0	0	
AB Da 3/37 281209	TN0003400371	ABDA9	32					NC	7	87	525	
AB Da 1/10 110613	TN0003400454	AB13	32					NC	4	12	70	
AB DA1/24 010802016	TN0003400512	AB16	32					NC	3	10	0	
AB DA1/25 300617	TN0003400570	AB17	32					NC	35	353	15	
AB DA 1/7 12102023	TNMY01P21QP7	AB23	32					NC	66	273	945	
AB DA 2/13 281024	TN66JFM9A518	AB24	32	2	10	50	5,000		250	1 294	6 947	
ATB												
ATBDA1/7 09/11/05	TN0003600434	ATBDA	32					NC	2	15	6	
ATB Da 1/10 151208	TN0003600517	ATB08	32					NC	0	0	0	
ATB Da 1/16 161210	TN0003600616	ATB10	32					NC	2	11	0	
WIFAK INTERNATIONAL BANK												
WIFAK DA1/2 121015	TN0007200132	WIF15	32					NC	1	1	0	
ASSURANCE												
ASTREE												
ACT Da 1/2 140817	TN0003000528	AST17	32					NC	0	0	0	
SERVICES FINANCIERS												
SPDIT SICAF												
SPDIT Da 1/24 3512	TN0001400720	SPD12	32					NC	4	17	0	
TUNISIE LEASING ET FACTORING												
TUN. LEAS. (Da 10)	TN0002100915	TLSDA	32					NC	0	0	0	
TL Da 1/4	TN0002100956	TLD01	32					NC	0	0	0	
TL Da 1/5(021202)	TN0002100980	TLSD2	32					NC	0	0	0	
TL Da 1/6(181203)	TN0002101012	TLSD3	32					NC	0	0	0	
TL Da 1/7(061204)	TN0002101061	TLSD4	32					NC	0	0	0	
TL Da1/5(010307)	TN0002101152	TLSD7	32					NC	0	0	0	
TL Da 1/56 030308	TN0002101210	TLSD8	32					NC	0	0	0	
TL Da 1/57 020309	TN0002101319	TLSD9	32					NC	0	0	0	
TL Da 1/68 301309	TN0002101392	TLSD9	32					NC	11	35	0	
TL Da 1/69 010210	TN0002101400	TLSD10	32					NC	8	23	0	
TL Da 3/80 010213	TN0002101590	TLSD13	32					NC	32	436	301	
TL DA3/83 10022014	TN0002101749	TLSD4	32	1	1	0	0,280		29	593	417	
TL DA2/43 02022015	TN0002101814	TLSD5	32					NC	18	180	43	
TL Da1/23 010719	TN0002102044	TLSD9	32					NC	63	608	396	
CIL												
CIL DA 2007 1/4	TN0004201042	CIL07	32					NC	0	0	0	
CIL Da 1/5 301208	TN0004201117	CIL08	32					NC	1	3	38	
CIL Da 1/3 110610	TN0004201216	CIL10	32					NC	0	0	0	
CIL Da 1/4 030611	TN0004201281	CIL11	32					NC	1	1	10	
CIL DA2/5 15052023	TN0E0KJ4P2R7	CIL23	32					NC	6	8	59	
ATL												
ATL Da 1/5 290808	TN0004700266	ATL08	32					NC	0	0	0	
ATL Da 2/17 261112	TN0004700472	ATL12	32					NC	5	21	10	
ATTIJARI LEASING												
ATTIJARI LS ROMPU	TN0006610141	TJLR	32					NC	0	0	0	
TJL DA 3/17 210717	TN0006610448	TJL17	32					NC	28	276	992	
BH LEASING												
ML DA 1/4 250515	TN0006720072	ML15	32					NC	6	10	0	
HANNIBAL LEASE												
HL DA 1/10 180817	TN0007310378	HL17	32					NC	3	30	26	
HL DA3/7 09/09/20	TN0007310519	HL20	32					NC	9	427	1 284	
TELECOMMUNICATIONS												
SOTETEL												
SOTETEL Da1/6	TN0006530059	SOT01	32					NC	0	0	0	
SOT Da 1/5 010102	TN0006530067	SOT02	32					NC	0	0	0	
SOT Da 1/5 010703	TN0006530075	SOT03	32					NC	1	1	1	
SOT Da 1/10 150704	TN0006530083	SOT04	32					NC	5	14	8	
SOT Da1/22 010906	TN0006530091	SOT06	32					NC	3	8	0	
DISTRIBUTION												
MONOPRIX												
MONOPRIX Da	TN0001000116	MNPDA	32					NC	2	8	6	
MNP Da 1/2 100611	TN0001000124	MNP11	32					NC	5	5	6	
MNP Da 1/5 040309	TN0001000132	MNP12	32					NC	8	13	5	
MNP Da 1/5 160615	TN0001000140	MNP15	32					NC	6	12	7	
MAGASIN GENERAL												
MAG GEN Da 1/2	TN0006440028	MGDA4	32					NC	0	0	0	
SOTUMAG												
MGR Da1/3 050710	TN0006580021	MGR10	32					NC	3	3	3	
MGR DA 1/10 201217	TN0006580039	MGR17	32					NC	7	10	5	
ARTES												
ARTES Da1/4 230712	TN0007300023	ART12	32					NC	16	32	38	
ARTES Da1/5 040313	TN0007300031	ART13	32					NC	23	45	69	
CITY CARS												
CITY DA1/3 230919	TN0007550023	CTY19	32					NC	11	13	45	
SMART TUNISIE												
SMART DA1/5 070623	TN71DXY86058	SMT23	32					NC	127	397	554	
SMART DA1/6 111124	TN71DXYM59GW2	SMT24	32					NC	193	1 039	1 869	
VOYAGE ET LOISIRS												
TUNISAIR												
TUNISAIR - Da 01	TN0001200419	TAIDA	32					NC	16	55	2	
TUNISAIR - Da 04	TN0001200468	TAI04	32					NC	13	58	1	
TAIR Da1/10 010799	TN0001200476	TAI99	32					NC	28	252	4	
TAIR Da1/10 030700	TN0001200492	TAI00	32					NC	30	252	3	
TUNISAIR Da 1/10	TN0001200518	TAI01	32					NC	29	238	3	
TAIR Da1/22 310806	TN0001200534	TAI06	32					NC	44	478	5	
TAIR Da 1/5 010908	TN0001200542	TAI08	32	1	3	0	0,010		48	203	11	
TAIR Da1/11 170709	TN0001200567	TAI09	32	1	5	0	0,010		59	440	5	
SANTE												
UNIMED												
UMED D76/509 260716	TN0007720022	UMD16	32					NC	25	1 202	1 032	
UMD DA1/11/17 40817	TN0007720030	UMD17	32					NC	43	2 373	1 247	

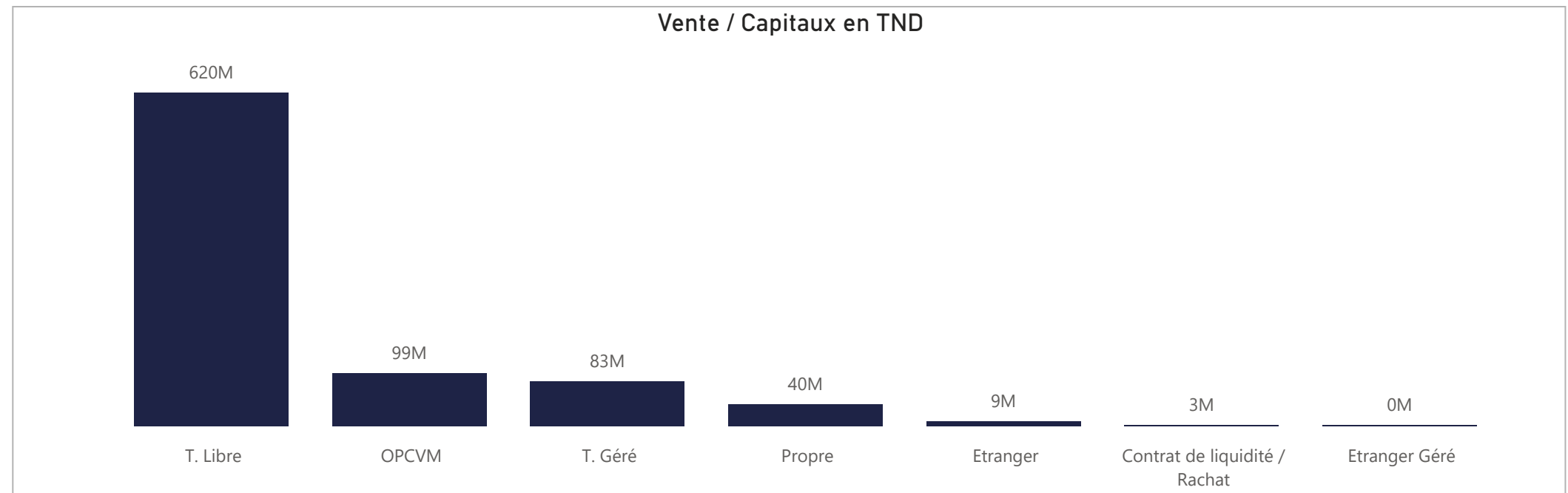
ACHAT

Achat	Echanges	Quantité	Capitaux en TND	Capitaux en %
T. Libre	188 829	72 240 814	605 268 682	70,81%
OPCVM	18 287	12 410 250	144 415 283	16,89%
T. Géré	19 334	8 267 681	75 014 552	8,78%
Propre	1 606	1 565 765	16 499 493	1,93%
Etranger	977	908 952	10 057 630	1,18%
Contrat de liquidité / Rachat	1 177	572 706	3 200 080	0,37%
Etranger Géré	28	26 293	335 504	0,04%
Total	230 238	95 992 461	854 791 224	100,00%



VENTE

Vente	Echanges	Quantité	Capitaux en TND	Capitaux en %
T. Libre	175 650	73 737 770	620 062 990	72,54%
OPCVM	18 265	7 843 370	98 686 516	11,55%
T. Géré	29 049	8 869 730	83 105 353	9,72%
Propre	4 682	3 814 718	40 473 980	4,73%
Etranger	1 842	1 483 160	9 422 596	1,10%
Contrat de liquidité / Rachat	599	162 689	2 592 118	0,30%
Etranger Géré	151	81 024	447 671	0,05%
Total	230 238	95 992 461	854 791 224	100,00%



ACHAT

Marché Principal

Mois	Contrat de liquidité / Rachat	Etranger	Etranger Géré	OPCVM	Propre	T. Géré	T. Libre	Total
janvier	288 356	419 638	6 429	19 172 354	1 969 755	12 358 439	96 066 249	130 281 220
février	940 726	1 217 078	21 094	28 766 147	394 941	10 131 637	76 544 864	118 016 486
mars	961 043	1 960 932	37 691	21 548 748	9 955 125	13 392 731	103 066 470	150 922 739
avril	508 022	940 858	12 350	23 289 579	2 645 356	16 198 554	136 622 685	180 217 403
mai	361 602	2 506 576	257 940	41 534 905	1 215 096	16 590 360	141 817 353	204 283 832
juin	140 331	3 012 548		10 103 550	319 221	6 342 832	51 151 060	71 069 543
2	6 525			629 956	58 005	1 207 037	3 291 665	5 193 188
3				1 392 931	8 547	700 367	4 649 582	6 751 428
4				1 041 402	44 756	1 034 212	3 022 540	5 142 909
5	98 928	1 497 034		597 700		601 950	3 222 786	6 018 398
9	9 616			802 503		252 462	2 414 712	3 479 294
10	7 442			1 606 543		213 168	2 345 959	4 173 112
11	2 385			1 774 890		898 615	8 830 075	11 505 965
12	15 435	1 500 278		599 560		434 587	10 678 223	13 228 083
13				947 005		298 312	3 604 692	4 850 009
16		15 236		711 059	207 913	702 121	9 090 827	10 727 157
Total	3 200 080	10 057 630	335 504	144 415 283	16 499 493	75 014 552	605 268 682	854 791 224

Marché de Bloc

Mois	Propre	T. Libre	Total
janvier		17 324 377	17 324 377
mars	8 623 845	17 491 258	26 115 103
avril		26 381 841	26 381 841
mai		19 285 380	19 285 380
juin		13 039 631	13 039 631
12		8 295 900	8 295 900
16		4 743 731	4 743 731
Total	8 623 845	93 522 487	102 146 332

VENTE

Marché Principal

Mois	Contrat de liquidité / Rachat	Etranger	Etranger Géré	OPCVM	Propre	T. Géré	T. Libre	Total
janvier	525 024	1 419 450	7 658	13 998 498	1 777 939	16 661 263	95 891 388	130 281 220
février	753 593	3 075 751	32 375	15 249 304	3 415 285	16 172 015	79 318 163	118 016 486
mars	253 079	1 852 422	27 151	18 382 868	11 771 101	13 622 088	105 014 031	150 922 739
avril	322 390	355 673	70 410	13 248 017	6 814 555	16 120 239	143 286 120	180 217 403
mai	440 744	1 693 231	300 718	22 545 077	15 591 110	14 433 840	149 279 113	204 283 832
juin	297 287	1 026 070	9 360	15 262 753	1 103 991	6 095 907	47 274 175	71 069 543
2	5 208	86 668		630 964	291 735	854 323	3 324 291	5 193 188
3	5 016	23 529		985 286	294 290	746 183	4 697 124	6 751 428
4	5 201			846 467	76 840	559 699	3 654 701	5 142 909
5	5 085	889 534	3 645	1 724 701	7 988	608 918	2 778 526	6 018 398
9	4 822		5 715	480 747		774 404	2 213 606	3 479 294
10	86 029			1 034 623	24 574	358 616	2 669 270	4 173 112
11	3 887			6 811 980	126 618	576 155	3 987 324	11 505 965
12	77 909			1 758 432	159 687	441 845	10 790 210	13 228 083
13	78 030	51		555 305	37 303	598 971	3 580 350	4 850 009
16	26 100	26 288		434 248	84 956	576 792	9 578 773	10 727 157
Total	2 592 118	9 422 596	447 671	98 686 516	40 473 980	83 105 353	620 062 990	854 791 224

Marché de Bloc

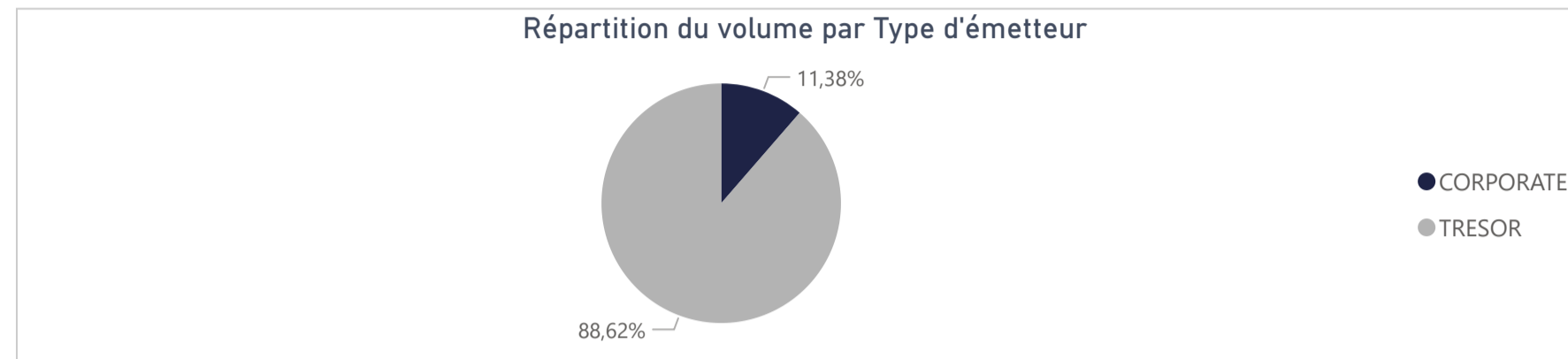
Mois	Propre	T. Libre	Total
janvier		17 324 377	17 324 377
mars	8 623 845	17 491 258	26 115 103
avril		26 381 841	26 381 841
mai	7 517 880	11 767 500	19 285 380
juin		13 039 631	13 039 631
12		8 295 900	8 295 900
16		4 743 731	4 743 731
Total	16 141 725	86 004 607	102 146 332

249 375 760

Capitaux traités sur l'année en TND

Marché	Echanges	Quantité	Capitaux en TND
Cote : Titres de Créances	352	3 052 453	249 375 760

Type d'émetteur	Echanges	Quantité	Capitaux en TND	Capitaux en %
TRESOR	283	2 673 702	220 995 775	88,62%
CORPORATE	69	378 751	28 379 985	11,38%
Total	352	3 052 453	249 375 760	100,00%



Achat	Echanges	Quantité	Capitaux en TND	Capitaux en %
OPCVM	167	2 980 111	247 161 078	99,11%
T. Libre	55	47 284	1 663 555	0,67%
T. Géré	130	25 058	551 128	0,22%
Total	352	3 052 453	249 375 760	100,00%

Vente	Echanges	Quantité	Capitaux en TND	Capitaux en %
Propre	16	954 860	138 991 072	55,74%
OPCVM	100	1 601 904	72 233 859	28,97%
T. Libre	103	461 956	37 712 510	15,12%
T. Géré	133	33 733	438 319	0,18%
Total	352	3 052 453	249 375 760	100,00%

Répartition des capitaux traités en TND par catégorie de donneurs d'ordres

ACHAT

Mois	OPCVM	T. Géré	T. Libre	Total
janvier	12 130 226	128 419	56 123	12 314 768
février	21 032 430	25 822	1 383 452	22 441 704
mars	71 517 776	69 633	421	71 587 830
avril	63 909 512	260 448	110 720	64 280 681
mai	45 423 603	66 804	111 817	45 602 225
juin	33 147 531		1 021	33 148 552
2	7 005			7 005
4	7 246 632			7 246 632
10	1 331			1 331
11	3 611		1 021	4 632
12	6 130			6 130
13	6 053			6 053
16	25 876 769			25 876 769
Total	247 161 078	551 128	1 663 555	249 375 760

VENTE

Mois	OPCVM	Propre	T. Géré	T. Libre	Total
janvier	8 323 595	723 196	130 658	3 137 319	12 314 768
février	12 966 239	1 650 135	13 175	7 812 156	22 441 704
mars	30 044 030	41 245 092	45 662	253 046	71 587 830
avril	710 190	62 981 673	77 610	511 208	64 280 681
mai	12 952 168	32 390 977	100 644	158 435	45 602 225
juin	7 237 637		70 570	25 840 345	33 148 552
2			7 005		7 005
4	7 237 637		8 995		7 246 632
10			1 331		1 331
11			4 632		4 632
12				6 130	6 130
13				6 053	6 053
16			48 607	25 828 162	25 876 769
Total	72 233 859	138 991 072	438 319	37 712 510	249 375 760

Séance du jour													Année 2025			
Valeur	Code ISIN	MNEMO	Groupe	Echanges	Quantité	Capitaux en TND	Clôture en %	Var. du Jour	Indicateur	VWAP Veille en %	VWAP en %	Var. VWAP	Ouverture en %	Echanges	Quantité	Capitaux en TND
▲																
BTA 6.3% Oct 2026	TN0008000580	B1026	21				97,400	0,00 %	NC				97,400	0	0	0
BTA6.7% Avril 2028	TN0008000606	B0428	21				93,100	0,00 %	NC				93,100	0	0	0
BTA 6.3% Mars 2026	TN0008000622	B0326	21				97,700	0,00 %	NC				95,950	2	63	61 954
BTA 6.6% Mars 2027	TN0008000655	B0327	21				93,950	0,00 %	NC				93,950	0	0	0
BTA 7,5% Juil 2032	TN0008000663	B0732	21				97,000	0,00 %	NC				97,000	0	0	0
BTA 7% Juil 2028	TN0008000697	B0728	21				90,500	0,00 %	NC				90,500	0	0	0
BTA 7,2% Fev 2027	TN0008000721	B0227	21				96,000	0,00 %	NC				92,750	4	620	598 728
BTA 7,4% Fev 2030	TN0008000739	B0230	21				90,800	0,00 %	NC				90,390	4	302	275 581
BTA 7,2% Mai 2027	TN0008000747	B0527	21				96,510	0,00 %	NC				94,950	20	1 487	1 497 802
BTA 8% Nov 2030	TN0008000762	B1130	21				97,000	0,00 %	NC				97,000	0	0	0
BTA 7,3% Dec 2027	TN0008000770	B1227	21				91,050	0,00 %	NC				91,050	0	0	0
BTA 7,5% Janv 2028	TN0008000796	B0128	21				100,000	0,00 %	NC				100,000	0	0	0
BTA 8% Mars 2033	TN0008000804	B0333	21				100,000	0,00 %	NC				100,000	0	0	0
BTA 7,5% Dec 2028	TN0008000812	B1228	21				100,000	0,00 %	NC				100,000	0	0	0
BTA 8% Nov 2025	TN0XRGYGBR18	B1125	21				99,350	0,00 %	NC				98,500	2	4	4 051
BTA 8,8% Sept 2032	TNJL4N15D7B2	B0932	21				100,000	0,00 %	NC				100,000	0	0	0
BTA 8% Janv 2029	TNHUVZNLATV4	B0129	21				100,000	0,00 %	NC				100,000	0	0	0
BTA 8,25% Juin2031	TNN050ORH1F1	B0631	21				100,000	0,00 %	NC				100,000	0	0	0
BTA 9% sept 2029	TNLRQIPQ0Y4	B0929	21				100,000	0,00 %	NC				100,000	0	0	0
BTA 9,4% aout 2033	TNNUS2JABSF6	B0833	21				100,000	0,00 %	NC				100,000	0	0	0
BTA 9,5% aout 2035	TN19GXXADLDO	B0835	21				100,000	0,00 %	NC				100,000	0	0	0
BTA 9,70% Oct 2027	TN9EGH9CQ82	B1027	21				100,000	0,00 %	NC				100,000	0	0	0
BTA 9,87% Oct 2031	TNOODT102PF5	B1031	21				100,000	0,00 %	NC				100,000	0	0	0
BTA 9,80% Oct 2028	TN875F5T9RO3	B1028	21				100,000	0,00 %	NC				100,000	0	0	0
BTA 9,89% Juin2033	TNISBPOGW9F1	B0633	21				100,000	0,00 %	NC				100,000	0	0	0
BTA 9,90% Dec 2034	TNXJGTAROH4	B1234	21				100,000	0,00 %	NC				100,000	0	0	0
BTA 9,87% Janv2032	TNCYAUIJL413	B0132	21				100,060	0,00 %	NC				100,000	2	41 000	41 944 286
BTA 9,83% mars2034	TNV7HGOQTYL8	B0334	21				100,000	0,00 %	NC				100,000	0	0	0
ENAT2021 8,70%A PP	TN0008000820	NA26	21				98,250	0,00 %	NC				99,130	6	7 130	75 637
E NAT 2021 8,80% B	TN0008000838	NB26	21				100,000	0,00 %			100,000		100,000	8	195 500	20 973 322
E NAT 2021 8,90% C	TN0008000846	NC28	21				93,000	0,00 %	NC				93,000	0	0	0
ENAT22021 8,70%APP	TN0008000887	NA226	21				97,000	0,00 %	NC				95,000	1	7	70
ENAT2 2021 8,80% B	TN0008000895	NB226	21				100,000	0,00 %	NC				100,000	2	50 000	5 253 151
ENAT2 2021 8,90% C	TN0008000903	NC228	21				95,000	0,00 %	NC				96,000	3	11	11 149
ENAT2 HASSAN21 APP	TN0008000853	NH226	21				100,000	0,00 %	NC				100,000	0	0	0
ENAT32021 8,70%APP	TNZBXQU5RZ91	NA3F6	21				96,000	-3,52 %			96,000		99,990	20	284 429	2 913 799
ENT32021T+2,45%APP	TNSUXW7EBUQ0	NA3V6	21				95,000	0,00 %	NC				100,000	2	255	2 470
ENAT3 2021 8,80% B	TNYZO6UGUZ33	NB3F6	21				93,000	0,00 %	NC				100,000	3	6 495	665 722
ENAT32021 T+2,55%B	TN5QHYZ8T348	NB3V6	21				100,000	0,00 %	NC				100,000	1	50 000	5 082 214
ENAT3 2021 8,90% C	TN3QL5M1QLW6	NC3F8	21				100,000	0,00 %	NC				100,000	0	0	0
ENAT32021 T+2,65%C	TNJP2LP1CVE1	NC3V8	21				100,000	0,00 %	NC				100,000	0	0	0
ENAT3 HASSAN21 APP	TNE5I87AYZT5	NHA36	21				100,000	0,00 %	NC				100,000	0	0	0
ENAT3 HASSAN2021 B	TNVSDML2VYJ5	NHB36	21				100,000	0,00 %	NC				100,000	0	0	0
ENAT3 HASSAN2021 C	TNJQ3VIAM1R9	NHC38	21				100,000	0,00 %	NC				100,000	0	0	0
ENAT1 2022 A 8,80%	TNPSLOPEJVO7	NAF27	21				100,000	0,00 %	NC				93,500	29	328 289	3 553 735
ENAT1 2022A T+2,4%	TNLEGO8CKWX3	NAV27	21				92,500	0,00 %	NC				92,500	0	0	0
ENAT1 2022 B 8,90%	TNHG2VXQ3BG0	NBF29	21				100,000	6,38 %			100,000		100,000	5	82 462	6 809 602
ENAT1 2022B T+2,5%	TN00U20VQY55	NBV29	21				100,000	0,00 %	NC				100,000	0	0	0
ENAT1 2022 C 9,10%	TN5XZZ454U2	NCF32	21				99,000	0,00 %	NC				94,000	3	7 559	809 249
ENAT1 2022CT+2,65%	TNQHMI7RIBR5	NCV32	21				100,000	0,00 %	NC				100,000	0	0	0
ENAT1 HASSAN2022 A	TNCDR74CL701	NHA27	21				100,000	0,00 %	NC				100,000	0	0	0
ENAT1 HASSAN2022 B	TNBHB9XIP394	NHB29	21				100,000	0,00 %	NC				100,000	0	0	0
ENAT1 HASSAN2022 C	TNW1CN5IM5T4	NHC32	21				100,000	0,00 %	NC				100,000	0	0	0
ENAT22022 9,25%APP	TNJ1M1ZAWYGS	NA2F7	21				95,000	0,00 %	NC				100,000	15	113 071	1 196 753
ENT2 22 T+2,15%APP	TNQCK0BPZ5A4	NA2V7	21				100,000	0,00 %	NC				100,000	1	1 000	10 918
ENAT2 2022 9,35% B	TNQVHB5WZ2K2	NB2F9	21				100,000	0,00 %	NC				100,000	1	250	26 588
ENAT22022 T+2,2% B	TNFOOWIRGBH7	NB2V9	21				100,000	0,00 %	NC				100,000	0	0	0
ENAT2 2022 9,60% C	TNI9EO2MTU05	NC2F2	21				99,270	0,00 %	NC				99,270	0	0	0
ENAT2 2022T+2,40%C	TN11TIB0EPV4	NC2V2	21				100,000	0,00 %	NC				100,000	0	0	0
ENAT2 HASSAN22 APP	TNM46OWVRP06	NH2A7	21				65,000	0,00 %	NC				65,000	0	0	0
ENAT2 HASSAN2022 B	TNU9AUB15T16	NH2B9	21				100,000	0,00 %	NC				100,000	0	0	0
ENAT2 HASSAN2022 C	TN714WHHNWN4	NH2C2	21				100,000	0,00 %	NC				100,000	0	0	0
ENAT32022 9,25%APP	TNXNSU5ILB12	NA3F7	21				93,000	0,00 %	NC				93,500	1	500	4 987
ENT3 22 T+2,15%APP	TNWL10DSWXX1	NA3V7	21				99,000	0,00 %	NC				99,000	0	0	0
ENAT3 2022 9,35% B	TNRRGVC8DE36	NB3F9	21				100,170	0,17 %			100,170		100,000	2	80 000	8 577 162
ENAT32022 T+2,2% B	TN0JN6PVVH38	NB3V9	21				100,000	0,00 %	NC				100,000	0	0	0
ENAT3 2022 9,60% C	TN4A4WPDZOC1	NC3F2	21				100,000	0,00 %	NC				100,150	1	80	8 372
ENAT3 2022T+2,40%C	TNI2090I5G66	NC3V2	21				100,000	0,00 %	NC				100,000	0	0	0
ENAT42022 9,35%APP	TNOAYHSVTHY1	NA4F7	21				95,000	0,00 %	NC				93,000	16	14 903	150 053
ENT4 2022 T+2% APP	TN2MVOGUKOA5	NA4V7	21				94,000	0,00 %	NC				94,000	0	0	0
ENAT4 2022 9,4% B	TNWRCVSYL730	NB4F9	21				94,000	0,00 %	NC				94,000	0	0	0
ENAT42022T+2,05% B	TN7PM93UZP50	NB4V9	21				100,000	0,00 %	NC				100,000	2	132 000	13 720 512
ENAT4 2022 9,60% C	TNEFC78MYZ3	NC4F2	21				100,000	0,00 %	NC				100,000	0	0	0
ENAT4 2022T+2,25%C	TNVFSFLG1FH4	NC4V2	21				100,000	0,00 %	NC				100,000	0	0	0
ENAT4HASSAN2022APP	TNA3G5IE2961	NH4A7	21				100,000	0,00 %	NC				100,000	0	0	0
ENAT4 HASSAN2022 C	TNQRS5G236GA1	NH4C2	21				100,000	0,00 %	NC				100,000	0	0	0
ENAT12023 9,75%APP	TN6DQ00JBLT7	NAF28	21				100,000	0,00 %	NC				92,030	8	92 281	944 894
ENT12023T+1,7% APP	TNBYTZTD1920	NAV28	21				91,000	0,00 %	NC				96,000	1	110	1 096
ENAT1 2023 9,8% B	TNCGJF5TW027	NBF30	21				93,500	0,00 %	NC				93,500	0	0	0
ENAT12023T+1,75% B	TN3C6DVEVM76	NBV30	21				100,000	0,00 %	NC				100,000	0	0	0
ENAT1 2023 9,95% C	TNKTKE05CIW5	NCF33	21				99,000	0,00 %	NC				99,000	0	0	0
ENAT1 2023T+1,95%C	TNHZAONAPWF9	NCV33	21				100,620	0,00 %	NC				100,620	0	0	0
ENAT1HASSAN2023APP	TNJ775UL9423	NHA28	21				100,000	0,00 %	NC				100,000	0	0	0
ENAT1 HASSAN2023 B	TN36Q8OXFKB7	NHB30	21				100,000	0,00 %	NC				100,000	0	0	0
ENAT22023 9,75%APP	TNNI3UPDY012	NA2F8	21				98,000	0,00 %	NC				100,000	73	175 706	1 880 691
ENT22023T+1,7% APP	TNHOFRXHS672	NA2V8	21				92,020	0,00 %	NC				92,010	1	144	1 422
ENAT2 2023 9,8% B	TNCR2TMAK1K8	NB2F0	21				99,000	0,00 %	NC				99,000	0	0	

Séance du jour														Année 2025			
Valeur	Emetteur	Code ISIN	MNEMO	Groupe	Echanges	Quantité	Capitaux en TND	Clôture en %	Var. du Jour	Indicateur	VWAP Veille en %	VWAP en %	Var. VWAP	Ouverture en %	Echanges	Quantité	Capitaux en TND
BTE0930 5.85%AP20	BTE	TN0001300607	BE10B	21				100,000	0,00 %	NC				100,000	0	0	0
BTE0232 6.25%P20	BTE	TN0001300623	BE11F	21				100,000	0,00 %	NC				100,000	0	0	0
BTEB0127 11.5%P7-2	BTE	TN0001300680	BE9BF	21				100,000	0,00 %	NC				100,000	0	0	0
BTEB0127T+3.25P7-2	BTE	TN0001300698	BE9BV	21				100,000	0,00 %	NC				100,000	0	0	0
BSA0627 8.75% P5PP	BIAT	TN059Z110G78	B22AF	21				100,000	0,00 %	NC				100,000	0	0	0
BSA0627T+2.55%P5PP	BIAT	TN2XZZTDCR70	B22AV	21				100,000	0,00 %	NC				100,000	0	0	0
BSB0627 8.75% P5	BIAT	TNBLRFH96SL4	B22BF	21				100,130	0,00 %	NC				100,130	0	0	0
BSB0627T+2.55% P5	BIAT	TNUALDKV3BS3	B22BV	21				100,000	0,00 %	NC				100,000	0	0	0
BSC0627 9.15% IF5	BIAT	TNODT45XV9P9	B22CF	21				98,440	0,00 %	NC				98,440	0	0	0
BSC0627T+2.95% IF5	BIAT	TN9MG9S138K0	B22CV	21				102,440	0,00 %	NC				99,970	6	537	59 475
BSD0629 9.20% P7-2	BIAT	TN8J8QFA4123	B22DF	21				100,000	0,00 %	NC				100,000	0	0	0
BSD0629 T+3% P7-2	BIAT	TNGOJL11N67	B22DV	21				100,000	0,00 %	NC				100,000	0	0	0
BSE0629 9.45% IF7	BIAT	TNPZ2BZUFO23	B22EF	21				100,000	0,00 %	NC				100,000	0	0	0
BSE0629T+3.25% IF7	BIAT	TN4IAOG12753	B22EV	21				100,000	0,00 %	NC				100,000	0	0	0
BSF0632 9.60%P10-5	BIAT	TNGQ611JKPR4	B22FF	21				100,000	0,00 %	NC				100,000	0	0	0
BSF0632T+3.35P10-5	BIAT	TNDIUT047VF9	B22FV	21				100,180	0,00 %	NC				100,180	0	0	0
BSG0632 9.70% IF10	BIAT	TNFSFT39R800	B22GF	21				100,760	0,00 %	NC				100,760	0	0	0
BSG0632T+3.45%IF10	BIAT	TNHD4NKEWF69	B22GV	21				100,000	0,00 %	NC				100,000	0	0	0
BH SCO326 10.3P7-2	BH BANK	TN0001901115	B59CF	21				100,000	0,00 %	NC				100,000	0	0	0
BH SCO326T+2.6P7-2	BH BANK	TN0001901123	B59CV	21				100,000	0,00 %	NC				100,000	0	0	0
BHSA1026T+2.55P5-1	BH BANK	TNSH8NXC1WC4	BS21A	21				100,860	0,00 %	NC				101,490	2	70	3 716
BHSB1026T+2.7%INF5	BH BANK	TNIHW049ARG5	BS21B	21				100,000	0,00 %	NC				100,000	0	0	0
BH SC1028 9.1%P7-2	BH BANK	TN0PIDORGA6E	BS21C	21				100,000	0,00 %	NC				99,240	2	2 246	187 021
BHSD1028T+2.9%P7-2	BH BANK	TNA4HARL4UU5	BS21D	21				100,000	0,00 %	NC				100,000	0	0	0
STB0528T+1.75%AP20	STB	TN0002601003	STB8C	21				100,000	0,00 %	NC				100,000	0	0	0
STB0533 T+2.0%AP25	STB	TN0002601011	STB8D	21				100,000	0,00 %	NC				100,000	0	0	0
STB SC1126 11%P7-2	STB	TN0002601169	S91CF	21				100,150	0,00 %	NC				100,150	0	0	0
STBSC1126T+2.8P7-2	STB	TN0002601177	S91CV	21				100,000	0,00 %	NC				100,000	0	0	0
STBSD1126 11,5%IF7	STB	TN0002601185	SB91D	21				100,000	0,00 %	NC				100,000	0	0	0
STB SC0427 11%P7-2	STB	TN0002601219	S20CF	21				100,150	0,00 %	NC				100,150	0	0	0
STBSA0127 8.7% AP5	STB	TNWQSQOMZ65V8	S21AF	21				99,520	0,00 %	NC				99,520	0	0	0
STBSA0127T+2.3%AP5	STB	TN8X3GZLYOR8	S21AV	21				98,820	0,00 %	NC				99,300	2	140	5 722
STBSB0127 8.95%IF5	STB	TNTGLIP3KDL6	S21BF	21				100,000	0,00 %	NC				100,000	0	0	0
STBSB0127T+2.55IF5	STB	TN4U MPL967X2	S21BV	21				100,000	0,00 %	NC				100,000	0	0	0
STBSC0127 9.1% AP5	STB	TNXFR5BNBPM9	S21CF	21				100,000	0,00 %	NC				100,000	0	0	0
STBSC0127T+2.7%AP5	STB	TN2MYCP047G7	S21CV	21				100,000	0,00 %	NC				100,000	0	0	0
STBSD0127 9.35%IF5	STB	TNL6ZLXNMEP5	S21DF	21				100,000	0,00 %	NC				100,000	1	2 200	224 227
STBSE0127 8.7% AP5	STB	TNOR77XCOAH0	S21EF	21				100,000	0,00 %	NC				100,000	0	0	0
BNASB0825 8.5%P7-2	BNA	TN0003100773	BNSBF	21				100,000	0,00 %	NC				100,000	0	0	0
BNASB825T+2.25P7-2	BNA	TN0003100781	BNSBV	21				100,000	0,00 %	NC				100,000	0	0	0
AB0528 7.0%AP20	AB	TN0003400300	ABSBB	21				100,000	0,00 %	NC				100,000	0	0	0
AB0825 T+0.85%AP15	AB	TN0003400405	AB825	21				100,000	0,00 %	NC				100,000	0	0	0
AB SA0226 9% AP5PP	AB	TN0003400652	ABS3A	21				98,500	0,00 %	NC				98,500	0	0	0
AB SB0226 9.2% AP5	AB	TN0003400660	ABS3B	21				100,020	0,00 %	NC				99,200	3	95 700	1 954 320
ABSC0228 9.4%AP7-2	AB	TN0003400678	ABS3C	21				100,000	0,00 %	NC				100,000	0	0	0
AB SA0428T+2.7P7-2	AB	TN0003400686	ABS1A	21				100,000	0,00 %	NC				100,000	0	0	0
AB SB0431T+2.8AP10	AB	TN0003400694	ABS1B	21				100,000	0,00 %	NC				100,000	0	0	0
ABSA1028 10.05%AP5	AB	TNDE9EH75A12	AB3AF	21				100,000	0,00 %	NC				100,000	2	11 500	945 221
ABSA1028T+2.15%AP5	AB	TNL8PGUB9C93	AB3AV	21				100,000	0,00 %	NC				100,000	0	0	0
ABSC1030 10.2%P7-2	AB	TN5PTKYMCD13	AB3CF	21				100,000	0,00 %	NC				100,000	0	0	0
ABSC1030T+2.3%P7-2	AB	TNTMJ1DJ4SH4	AB3CV	21				100,000	0,00 %	NC				100,000	0	0	0
ABSD1030 10.3% IF7	AB	TN0GGAFA4RX47	AB3DF	21				100,000	0,00 %	NC				100,000	0	0	0
ABSD1030 T+2.4%IF7	AB	TNR3ZRJWC984	AB3DV	21				100,000	0,00 %	NC				100,000	0	0	0
ATB0527T+1.75%AP20	ATB	TN0003600491	ATB7C	21				100,000	0,00 %	NC				100,000	0	0	0
ATB0532T+2.0%AP25	ATB	TN0003600509	ATB7D	21				100,000	0,00 %	NC				100,000	0	0	0
ATB0529 5.9%P20-5	ATB	TN0003600582	ATB82	21				100,000	0,00 %	NC				100,000	0	0	0
ATBSB0328T+2.1AP10	ATB	TN0003600657	ATBSB	21				100,000	0,00 %	NC				100,000	0	0	0
UIB0729 5.85%AP20	UIB	TN0003900248	UB91C	21				95,000	0,00 %	NC				100,000	2	319	7 922
UIB0831 6.3%P20	UIB	TN0003900263	U111B	21				90,480	0,00 %	NC				90,330	6	2 007	66 493
UIB0133 6.70% AP20	UIB	TN0003900305	UB21C	21				100,000	0,00 %	NC				100,000	0	0	0
BTQ0230 5.85%P20	BTQ	TN0004620142	BTQ9D	21				100,000	0,00 %	NC				100,000	0	0	0
BTQ0130 T+2.5% AP5	BTQ	TN3Z8RRR997	BTK24	21				100,000	0,00 %	NC				100,000	0	0	0
WIBIC0626 10.75%P7	WIFACK INTERNATIONAL BANK	TN0007200199	WB19C	21				98,000	0,00 %	NC				98,000	0	0	0
WIB ID 0626 11%P7	WIFACK INTERNATIONAL BANK	TN0007200207	WB19D	21				95,000	0,00 %	NC				95,000	0	0	0
WIB A 0128 9.25%AP5	WIFACK INTERNATIONAL BANK	TNR4CLXNS261	WB22A	21				100,000	0,00 %	NC				100,000	0	0	0
WIBB0130 9.75%P7-2	WIFACK INTERNATIONAL BANK	TNGK3B3UUB12	WB22B	21				100,000	0,00 %	NC				100,000	0	0	0
WC0133 10.25%P10-2	WIFACK INTERNATIONAL BANK	TNMC9HTIB5A4	WB22C	21				100,000	0,00 %	NC				100,000	0	0	0
ABC B0725 8.4%P7-2	ABC TUNISIE	TN0007780034	ABC8F	21				100,000	0,00 %	NC				100,000	0	0	0
ABC B0725T+2.4P7-2	ABC TUNISIE	TN0007780042	ABC8V	21				100,000	0,00 %	NC				100,000	0	0	0
ABCC0725T+2,5 INF7	ABC TUNISIE	TN0007780059	ABCCV	21				100,000	0,00 %	NC				100,000	0	0	0
ABC A0625 11%AP5	ABC TUNISIE	TN0007780067	AC20A	21				100,000	0,00 %	NC				99,930	1	330	7 077
ABCB0627 11,5%P7-2	ABC TUNISIE	TN0007780075	AC20B	21				100,000	0,00 %	NC				104,900	1	920	61 218
TLFSB 0126 11%P7-2	TUNISIE LEASING ET FACTORING	TN0002102085	T8S8F	21				100,600	0,00 %	NC				100,600	0	0	0
TLFSB 0126T+3%P7-2	TUNISIE LEASING ET FACTORING	TN0002102093	T8S8V	21				100,000	0,00 %	NC				100,000	0	0	0
TL B0626 11.7%P7-2	TUNISIE LEASING ET FACTORING	TN0002102127	T91BF	21				102,630	0,00 %	NC				102,630	0	0	0
TLS 50126 10,25%P5	TUNISIE LEASING ET FACTORING	TN0002102143	T205F	21				100,000	0,00 %	NC				100,000	0	0	0
TLFA0426 9.70%AP5	TUNISIE LEASING ET FACTORING	TN0002102150	T211A	21				100,000	0,00 %	NC				100,000	0	0	0
TLF SA1026 9.8%AP5	TUNISIE LEASING ET FACTORING	TNZ5BU7F6WY7	T215A	21				100,880	0,00 %	NC				100,000	1	500	20 831
TLF 0427 9.6% AP5	TUNISIE LEASING ET FACTORING	TNYJL6N2AEP6	TL22F	21				100,440	0,00 %	NC				100,440	0	0	0
TLF0427 T+2.75%AP5	TUNISIE LEASING ET FACTORING	TNKU48FZVRH1	TL22V	21				100,000	0,00 %	NC				100,000	0	0	0
TLF 1027 10% AP5	TUNISIE LEASING ET FACTORING	TNXIV8MEDJF3	T222F	21				100,000	0,00 %	NC				100,000	0	0	0
TLF1027 T+2.75%AP5	TUNISIE LEASING ET FACTORING	TNR0099VZUY8	T222V	21				100,000	0,00 %	NC				100,000	0	0	0
TLF0428 10,55% AP5	TUNISIE LEASING ET FACTORING	TN99P72UERY9	TL231	2													

13 056 844

Capitaux traités sur l'année en TND

Cotation électronique

Echanges	Quantité	Capitaux en TND
2 117	1 597 720	4 184 169

Répartition par catégorie de donneurs d'ordres

Achat	Echanges	Quantité	Capitaux en TND	Capitaux en %
T. Libre	2 026	1 523 224	3 993 590	95,45%
T. Géré	90	73 496	188 420	4,50%
Etranger Géré	1	1 000	2 160	0,05%
Total	2 117	1 597 720	4 184 169	100,00%

Vente	Echanges	Quantité	Capitaux en TND	Capitaux en %
T. Libre	1 738	1 344 451	3 511 477	83,92%
T. Géré	354	231 769	607 979	14,53%
Etranger Géré	25	21 500	64 713	1,55%
Total	2 117	1 597 720	4 184 169	100,00%

Cotation sur Panneaux : Les enchères

Echanges	Quantité	Capitaux en TND
133	1 136 795	8 872 675

Répartition par catégorie de donneurs d'ordres

Achat	Echanges	Quantité	Capitaux en TND	Capitaux en %
T.Libre	111	988 072	7 896 939	89,00%
T.Géré	22	148 723	975 736	11,00%
Total	133	1 136 795	8 872 675	100,00%

Vente	Echanges	Quantité	Capitaux en TND	Capitaux en %
T.Libre	110	987 177	7 716 775	86,97%
T.Géré	23	149 618	1 155 899	13,03%
Total	133	1 136 795	8 872 675	100,00%

Le Marché Hors Cote : Activité par valeur sur le système de cotation électronique

Séance du jour												Année 2025					
Valeur	Code ISIN	MNEMO	Groupe	Echanges	Quantité	Capitaux en TND	Clôture	Var. du Jour	Indicateur	VWAP Veille	VWAP	Var. VWAP	Ouverture	Rendement annuel	Echanges	Quantité	Capitaux en TND
SITEX	TN0004300307	SITEX	13				1,950	2,63 %	H				3,350	-41,79 %	10	1 170	4 151
STE TUN. DU SUCRE	TN0006170013	STS	13				9,700	-2,90 %	B				11,620	-16,52 %	23	1 350	13 790
BNA ASSURANCES	TN0007680010	AMI	13	12	3 960	10 692	2,700	0,00 %		2,700	2,700	0,00 %	2,450	10,20 %	2 074	1 594 922	4 166 213
Total				12	3 960	10 692							2 107		1 597 442	4 184 155	

Lignes secondaires

Séance du jour										Année 2025			
Emetteur / Valeur	Code ISIN	MNEMO	Groupe	Echanges	Quantité	Capitaux en TND	Dernier cours	Indicateur		Echanges	Quantité	Capitaux en TND	
BNA ASSURANCES													
AMI DA 1/4 110817	TN0007680044	AMI17	33							NC	0	0	
AMI DA27/35 241120	TN0007680051	AMI20	33							NC	10	278	15
Total				0	0	0					10	278	15