

Sommaire

Page

-Indicateurs de la séance & Activité des marchés

2

-Palmarès de la Séance

3

-Activité des marchés sur l'année

4

-Le Marché Principal

5

· Activité sur l'année par compartiment et par groupe de cotation

5

· Activité détaillée par valeur

6

· Répartition du volume des transactions sur l'année par catégorie de donneurs d'ordres

8

-Le Marché Obligataire

10

-Le Marché Hors-cote

13

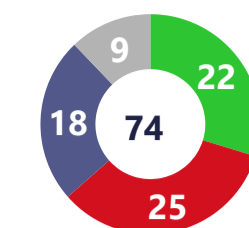
Capitaux traités en TND		
Séance du jour	Cumul annuel 2025	
21 134 417 Total	1 908 341 939 Total	40,97 %
11 505 965 Cote : Titres de Capital	825 985 975 Cote : Titres de Capital	46,70 %
4 632 Cote : Titres de créance	223 486 808 Cote : Titres de créance	284,03 %
16 764 Hors Cote	10 296 345 Hors Cote	57,40 %
9 607 056 Enregistrements	845 795 227 Enregistrements	16,51 %
0 Déclarations	2 777 583 Déclarations	1573,65K%

Quantités traitées		
Séance du jour	Cumul annuel 2025	
844 812 Total	130 481 258 Total	27,73 %
739 711 Cote: Titres de capital	92 527 071 Cote: Titres de capital	46,49 %
460 Cote: Titres de Créance	2 787 037 Cote: Titres de créance	176,12 %
6 209 Hors Cote	2 263 660 Hors cote	77,23 %
98 432 Enregistrements	32 902 583 Enregistrements	-10,36 %
0 Déclarations	907 Déclarations	12857,14 %

Nombre de Transactions		
Séance du jour	Cumul annuel 2025	
1 429 Total	228 875 Total	49,08 %
1 401 Cote: Titres de capital	225 712 Cote: Titres de capital	49,80 %
3 Cote : Titres de créance	341 Cote : Titres de créance	-72,32 %
19 Hors cote	2 190 Hors cote	119,66 %
6 Enregistrements	629 Enregistrements	1,78 %
0 Déclarations	3 Déclarations	50,00 %

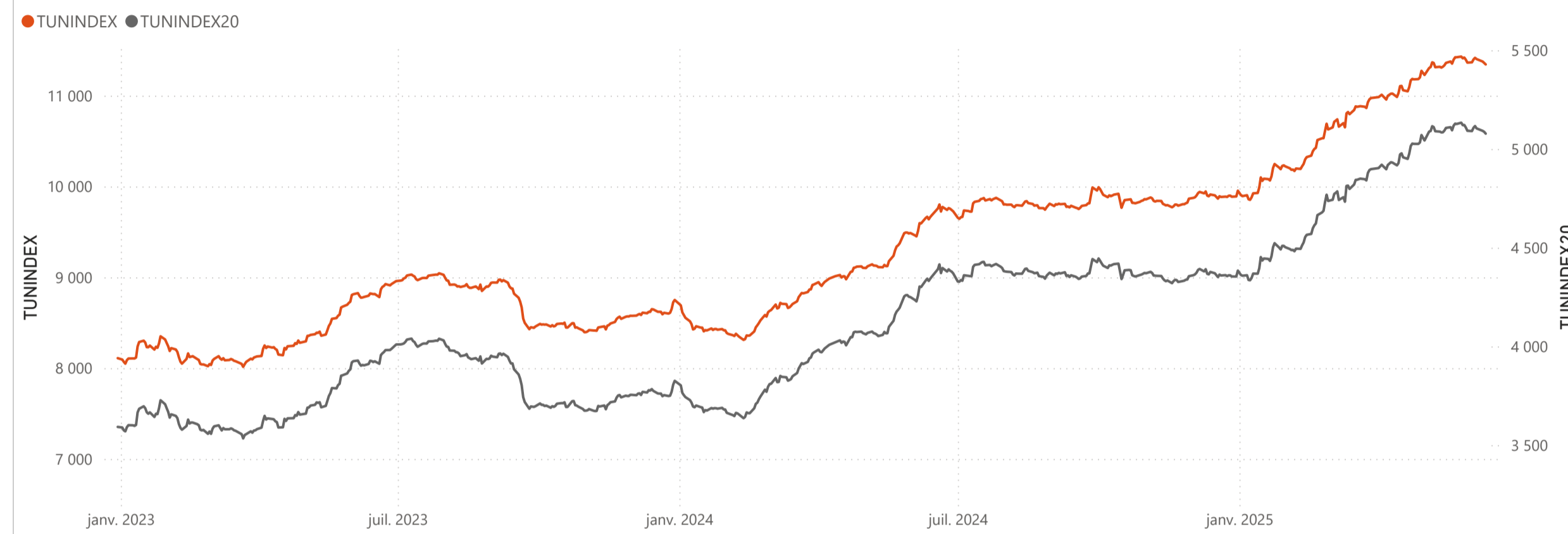
Cap. Boursière en MD	
29 617	
-0,03 % Var. Jour	11,90 % Var. annuelle

Marchés	Echanges Bloc	Quantité Bloc	Capitaux Bloc	Echanges	Quantité	Capitaux en TND
Marché Principal	0	0	0	1 401	739 711	11 505 965

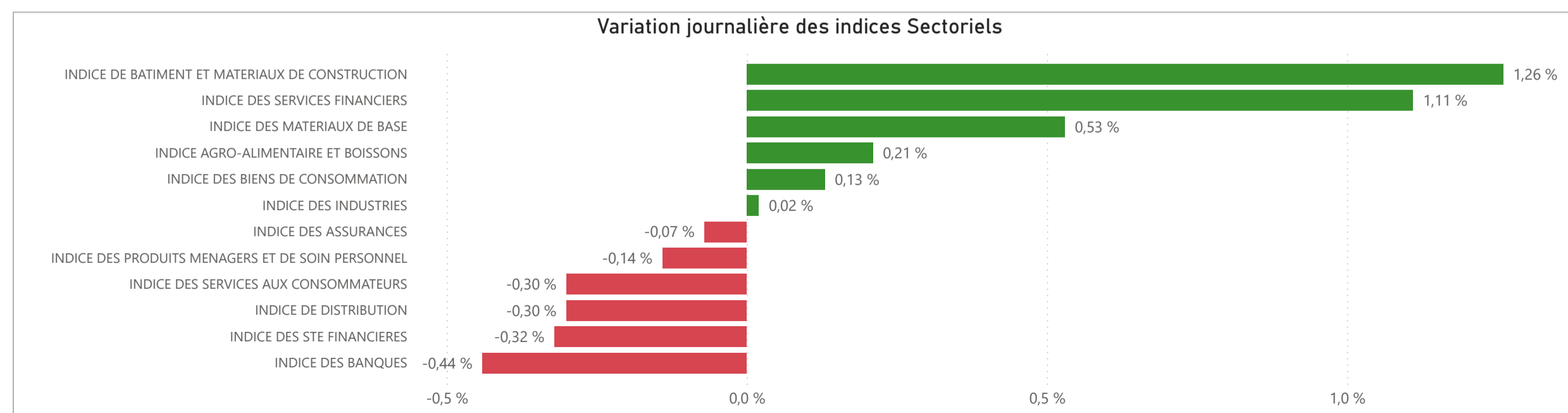


● Housse ● Baisse ● Inchangé ● NC ● Suspendu

TUNINDEX	-0,14 %	13,96 %	Plus haut de l'année	Plus bas de l'année	TUNINDEX20	-0,18 %	15,82 %	Plus haut de l'année	Plus bas de l'année
11 343,60	Var. du Jour	Var. année	11 430,38	9 852,65	5 077,55	Var. du Jour	Var. année	5 133,07	4 334,94
			26/05/2025	08/01/2025				26/05/2025	08/01/2025



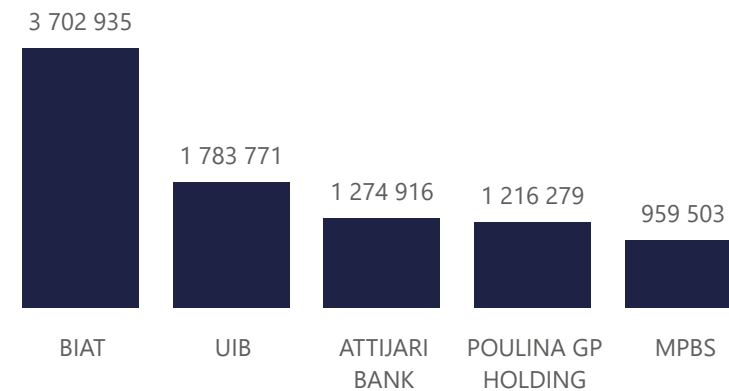
INDICES SECTORIELS	Indice du Jour	Indice Veille	Var. du Jour	Var. sur l'année	Poids dans TUNINDEX	Plus haut de l'année	Plus bas de l'année
INDICE DES STE FINANCIERES	8 354,30	8 381,47	-0,32 %	11,78 %	57,80 %	07/05/2025	8 558,58
INDICE DES BANQUES	7 699,74	7 733,70	-0,44 %	11,11 %	50,98 %	07/05/2025	7 996,84
INDICE DES ASSURANCES	16 408,05	16 418,91	-0,07 %	7,86 %	3,26 %	20/05/2025	16 610,53
INDICE DES SERVICES FINANCIERS	15 836,50	15 662,91	1,11 %	26,62 %	3,56 %	05/06/2025	16 012,71
INDICE DES SERVICES AUX CONSOMMATEURS	3 661,60	3 672,45	-0,30 %	17,05 %	3,45 %	03/06/2025	3 710,11
INDICE DE DISTRIBUTION	5 768,84	5 785,93	-0,30 %	17,05 %	3,45 %	03/06/2025	5 845,26
INDICE DES BIENS DE CONSOMMATION	10 229,30	10 216,25	0,13 %	26,49 %	23,72 %	05/06/2025	10 288,08
INDICE AGRO-ALIMENTAIRE ET BOISSONS	12 621,68	12 594,88	0,21 %	27,98 %	18,01 %	05/06/2025	12 695,23
INDICE DES PRODUITS MENAGERS ET DE SOIN PERSONNEL	3 233,61	3 238,14	-0,14 %	21,82 %	5,71 %	04/06/2025	3 262,12
INDICE DES INDUSTRIES	1 836,58	1 836,14	0,02 %	-0,04 %	10,26 %	14/02/2025	1 868,46
INDICE DE BATIMENT ET MATERIAUX DE CONSTRUCTION	773,96	764,35	1,26 %	-4,49 %	3,93 %	14/01/2025	838,63
INDICE DES MATERIAUX DE BASE	6 301,69	6 268,64	0,53 %	23,41 %	2,75 %	29/05/2025	6 399,15



Valeurs les plus actives

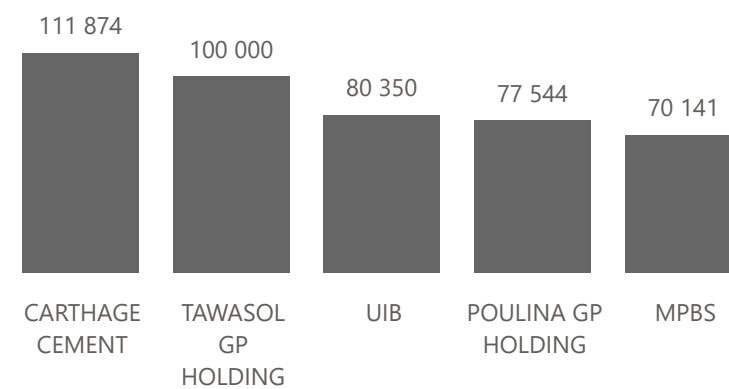
Valeur	Compartiment	Groupe	Capitaux en TND
BIAT	A	11	3 702 935
UIB	A	11	1 783 771
ATTIJARI BANK	A	11	1 274 916
POULINA GP HOLDING	A	11	1 216 279
MPBS	B	11	959 503

Capitaux en TND



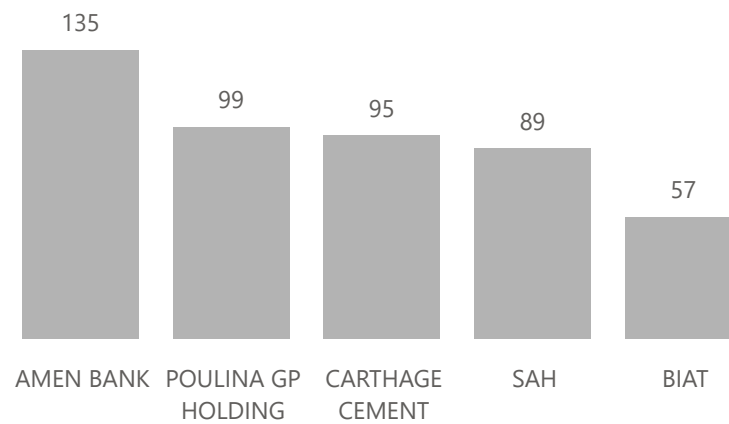
Valeur	Compartiment	Groupe	Quantité
CARTHAGE CEMENT	A	11	111 874
TAWASOL GP HOLDING	S	99	100 000
UIB	A	11	80 350
POULINA GP HOLDING	A	11	77 544
MPBS	B	11	70 141

Quantité



Valeur	Compartiment	Groupe	Echanges
AMEN BANK	A	11	135
POULINA GP HOLDING	A	11	99
CARTHAGE CEMENT	A	11	95
SAH	A	11	89
BIAT	A	11	57

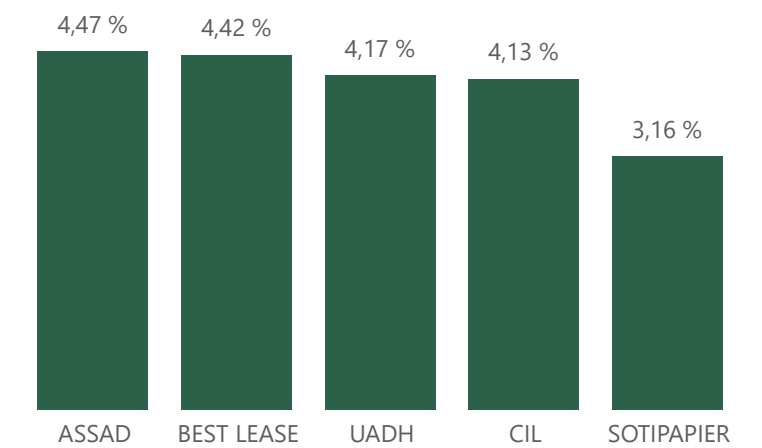
Echanges



Principaux écarts

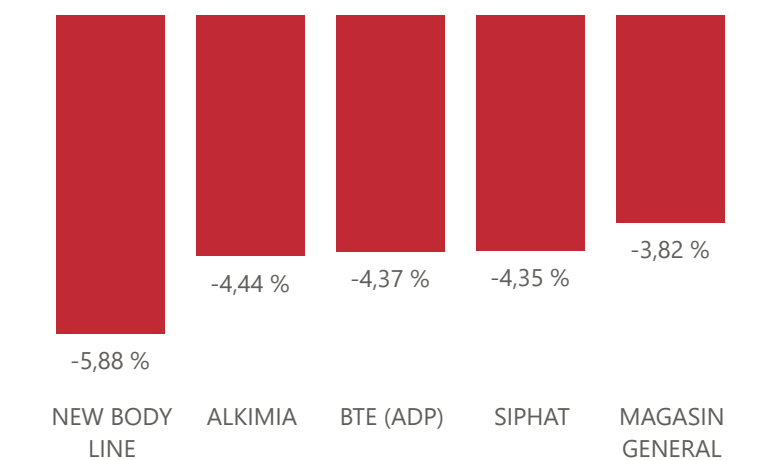
Valeur	Groupe	Cours de Clôture	Var. du Jour
ASSAD	99	2,570	4,47 %
BEST LEASE	12	2,360	4,42 %
UADH	99	0,500	4,17 %
CIL	12	24,990	4,13 %
SOTIPAPIER	11	3,920	3,16 %

Top 5 hausses



Valeur	Groupe	Cours de Clôture	Var. du Jour
NEW BODY LINE	11	3,840	-5,88 %
ALKIMIA	99	12,900	-4,44 %
BTE (ADP)	12	4,820	-4,37 %
SIPHAT	99	5,500	-4,35 %
MAGASIN GENERAL	12	6,800	-3,82 %

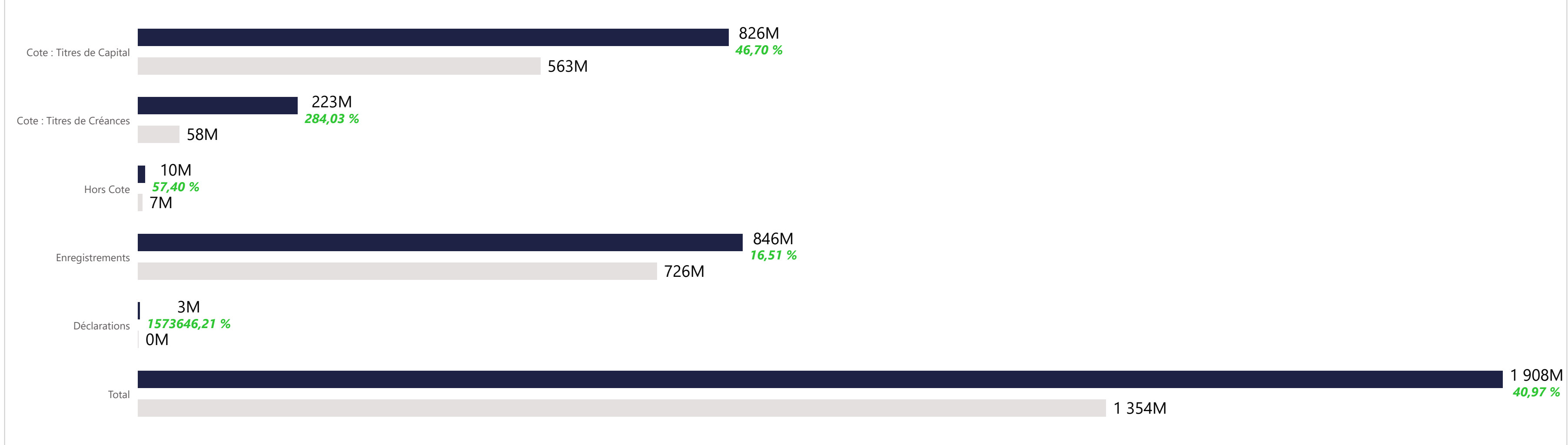
Top 5 baisses



Marchés	Echanges cumulés 2025	Echanges cumulés 2024	Variation	Quantité cumulée 2025	Quantité cumulée 2024	Variation	Capitaux cumulés 2025 en TND	Capitaux cumulés 2024 en TND	Variation
Cote : Titres de Capital	225 712	150 678	49,80 %	92 527 071	63 163 560	46,49 %	825 985 975	563 055 867	46,70 %
Cote : Titres de Créances	341	1 232	-72,32 %	2 787 037	1 009 371	176,12 %	223 486 808	58 195 753	284,03 %
Hors Cote	2 190	997	119,66 %	2 263 660	1 277 259	77,23 %	10 296 345	6 541 601	57,40 %
Enregistrements	629	618	1,78 %	32 902 583	36 704 206	-10,36 %	845 795 227	725 970 097	16,51 %
Déclarations	3	2	50,00 %	907	7	12857,14 %	2 777 583	176	1573646,21 %
Total	228 875	153 527	49,08 %	130 481 258	102 154 403	27,73 %	1 908 341 939	1 353 763 495	40,97 %

Evolution des capitaux traités en TND 2025/2024

● Capitaux 2025 ● Capitaux 2024



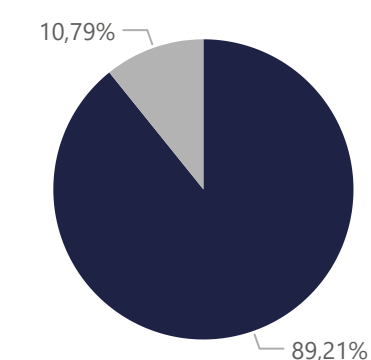
825 985 975

Capitaux traités en TND

Marché	Echanges	Quantité	Capitaux en TND
Cote : Titres de Capital	225 712	92 527 071	825 985 975

Répartition du volume entre Carnet d'ordres central et Marché de blocs

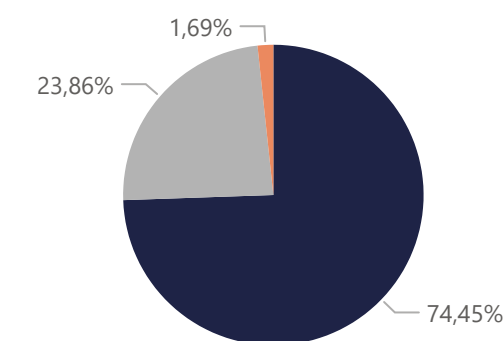
Marché	Echanges	Quantité	Capitaux en TND	Capitaux en %
Carnet d'ordres Central	225 684	86 386 310	736 879 274	89,21%
Marché de Blocs	28	6 140 761	89 106 701	10,79%
Total	225 712	92 527 071	825 985 975	100,00%



Marché
 ● Carnet d'ordres Central
 ● Marché de Blocs

Répartition du volume par Compartiment

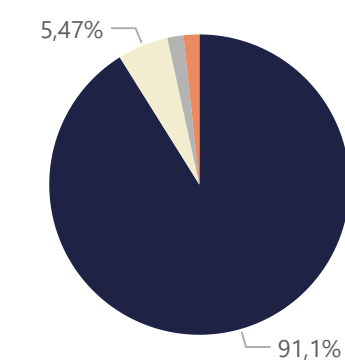
Compartiment	Echanges	Quantité	Capitaux en TND	Capitaux en %
A	146 638	57 988 582	614 984 735	74,45%
B	66 856	19 910 361	197 064 212	23,86%
S	12 218	14 628 128	13 937 028	1,69%
Total	225 712	92 527 071	825 985 975	100,00%



Compartiment
 ● A
 ● B
 ● S

Répartition du volume par Groupe de cotation

Groupe de cotation	Echanges	Quantité	Capitaux en TND	Capitaux en %
11	189 267	71 312 846	752 479 827	91,10%
12	8 463	5 207 179	45 199 950	5,47%
32	16 075	1 381 053	14 369 213	1,74%
99	11 907	14 625 993	13 936 985	1,69%
Total	225 712	92 527 071	825 985 975	100,00%



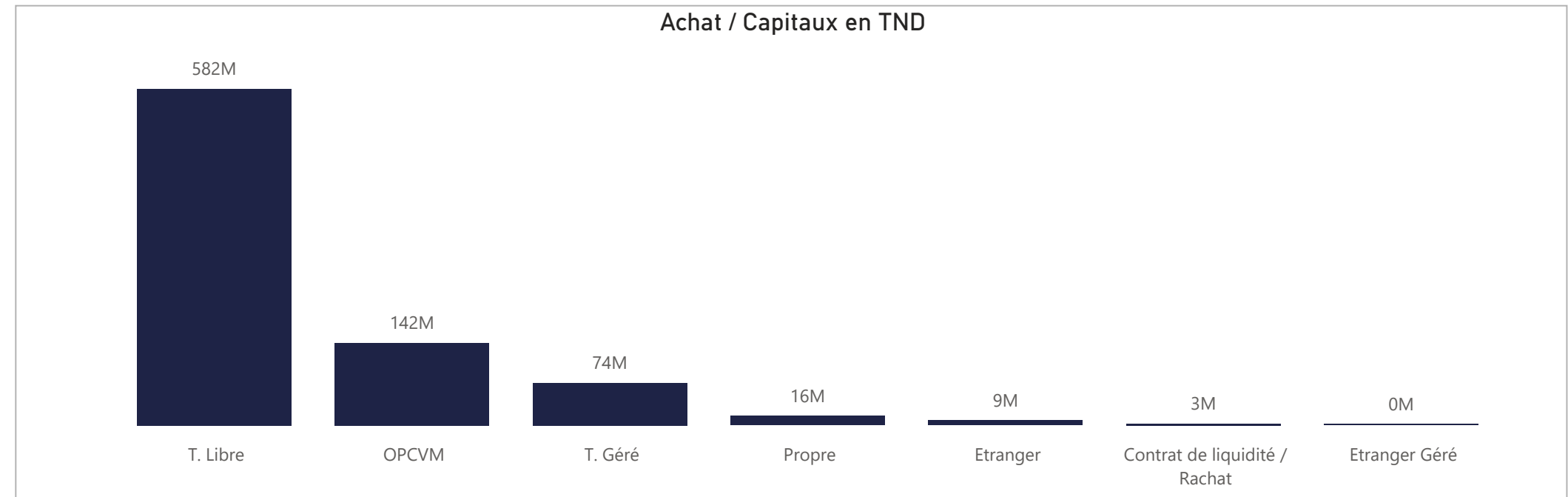
Groupe de cotation
 ● 11
 ● 12
 ● 32
 ● 99

Séance du jour																				Année 2025									
SECTEUR/VALEUR	Code ISIN	MNEMO	Compartiment	Groupe	Mode de Cotation	Titres Admis	Cap. Boursière en MD	Cap. B En %	Echanges Bloc	Quantité Bloc	Capitaux Bloc en TND	Echanges	Quantité	Capitaux en TND	Clôture	Var. du Jour	Indicateur	VWAP Veille	VWAP	Var. VWAP	Ouverture	Rendement annuel	Echanges Bloc	Quantité Bloc	Capitaux Bloc en TND	Echanges	Quantité	Capitaux en TND	
BANQUES						846 256 529	12 420,13	41,94 %	0	0	0	322	188 275	7 333 430								1	334 128	7 517 880	43 357	16 137 717	220 386 803		
BIAT	TN0001800457	BIAT	A	11	Continu	40 800 000	3 814,39	12,88 %		57	40 199	3 702 935	93,490	-0,63 %				94,019	92,115	-2,03 %	93,830	6,03 %	4 892		334 405	32 595 530			
ATTIJARI BANK	TN0001600154	TJARI	A	11	Continu	50 000 000	2 680,00	9,05 %		51	24 256	1 274 916	53,600	-0,70 %				53,943	52,561	-2,56 %	51,500	35,61 %	8 739		805 396	51 994 012			
BT	TN0002200053	BT	A	11	Continu	270 000 000	1 374,30	4,64 %		11	8 532	43 499	5,090	-0,39 %				5,102	5,098	-0,08 %	5,190	4,82 %	3 955		2 891 330	14 675 580			
AMEN BANK	TN0003400058	AB	A	11	Continu	34 920 000	1 326,96	4,48 %		135	9 459	359 440	38,000	0,00 %				37,968	38,000	0,08 %	36,900	11,92 %	8 773		1 492 577	57 483 274			
UIB	TN0003900107	UIB	A	11	Continu	32 560 000	722,83	2,44 %		4	80 350	1 783 771	22,200	-1,33 %				22,500	22,200	-1,33 %	22,300	3,36 %	1	334 128	7 517 880	942	697 250	15 758 194	
BNA	TN0003100609	BNA	A	11	Continu	64 000 000	600,32	2,03 %		26	13 438	126 155	9,380	-0,21 %				9,353	9,388	0,37 %	8,180	14,67 %			5 594	2 488 393	21 742 563		
BH BANK	TN0001900604	BH	A	11	Continu	47 600 000	466,48	1,58 %		6	1 037	10 148	9,800	0,00 %				9,800	9,786	-0,14 %	12,700	-19,69 %			1 363	399 329	4 445 113		
STB	TN0002600955	STB	A	11	Continu	155 375 000	433,50	1,46 %		16	8 710	24 089	2,790	0,00 %				2,790	2,766	-0,86 %	5,000	-6,06 %			5 000	3 416 653	9 498 411		
UBCI	TN0002400505	UBCI	A	12	Fixing	20 001 529	408,03	1,38 %		1	18	367	20,400	-0,39 %					20,400			21,500	0,70 %			224	52 908	1 062 289	
ATB	TN0003600350	ATB	A	11	Continu	100 000 000	332,00	1,12 %		12	1 941	6 364	3,320	0,61 %				3,290	3,279	-0,33 %	2,800	18,57 %			2 963	3 436 534	10 325 167		
WIFACK INT BANK	TN0007200017	WIFAK	A	11	Continu	30 000 000	256,50	0,87 %		2	35	299	8,550	0,00 %					8,550			9,000	-5,00 %			285	58 514	503 032	
BTE (ADP)	TN0001300557	BTE	B	12	Fixing	1 000 000	4,82	0,02 %		1	300	1 446	4,820	-4,37 %	B			5,040	4,820	-4,37 %	3,350	43,88 %			627	64 228	303 638		
AGRO ALIMENTAIRE ET BOISSONS						516 820 147	7 497,22	25,31 %	0	0	0	192	101 694	1 579 969								10	882 500	13 488 000	27 223	11 647 221	161 467 015		
SFBT	TN0001100254	SFBT	A	11	Continu	268 125 000	3 217,50	10,86 %		44	16 969	204 004	12,000	-0,41 %				12,024	12,022	-0,02 %	11,600	10,34 %			8 565	3 381 135	40 229 492		
POULINA GP HOLDING	TN0005700018	PGH	A	11	Continu	180 003 600	2 844,06	9,60 %		99	77 544	1 216 279	15,800	1,94 %				15,518	15,685	1,08 %	8,680	82,03 %	8	742 500	10 467 500	9 871	6 461 371	87 208 636	
DELICE HOLDING	TN0007670011	DH	A	11	Continu	54 907 262	1 277,14	4,31 %		42	6 569	152 650	23,260	0,04 %				23,258	23,238	-0,09 %	16,090	44,56 %	2	140 000	3 020 500	6 725	1 427 971	29 896 519	
LAND OR	TN0007510019	LNDOR	B	11	Continu	13 784 285	158,52	0,54 %		7	612	7 037	11,500	-0,78 %				11,452	11,498	0,40 %	10,350	11,11 %			2 062	376 744	4 132 369		
DISTRIBUTION						194 111 628	1 549,79	5,23 %	0	0	0	94	21 754	204 293								10	3 453 311	43 650 649	16 022	8 084 990	82 931 551		
ARTES	TN0007300015	ARTES	A	11	Continu	38 250 000	385,94	1,30 %		11	534	5 375	10,090	-1,08 %				10,262	10,065	-1,92 %	8,200	32,80 %			3 520	1 127 918	11 537 170		
ENNAKL AUTOMOBILES	TN0007410012	NAKL	A	11	Continu	30 000 000	349,50	1,18 %		4	37	427	11,650	0,43 %				11,541	11,550	0,08 %	10,610	18,10 %	1	117 088	1 461 258	826	209 163	2 516 864	
CITY CARS	TN0007550015	CITY	A	11	Continu	18 000 000	286,20	0,97 %		9	790	12 491	15,900	-0,44 %				15,803	15,811	0,05 %	12,700	25,20 %			1 625	324 562	4 873 898		
SMART TUNISIE	TNQPQXRODTH8	SMART	B	11	Continu	10 123 443	137,68	0,46 %		35	9 272	125 357	13,600	0,00 %				13,622	13,520	-0,75 %	2,883	432 224			2 883	432 224	5 756 845		
MONOPRIX	TN0001000108	MNP	B	12	Fixing	25 345 736	118,62	0,40 %		10	9 319	43 573	4,680	1,08 %				4,630	4,676	0,99 %	3,550	31,83 %			497	160 170	627 109		
MAGASIN GENERAL	TN0006440010	MAG	B	12	Fixing	15 777 070	107,28	0,36 %		7	1 040	7 042	6,800	-3,82 %					6,771			6,990	-2,72 %	3	2 255 000	15 807 550	165	2 265 073	15 879 383
SOTUMAG	TN0006580013	MGR	B	11	Continu	13 200 000	88,57	0,30 %		4	260	1 745	6,710	0,00 %				6,700	6,710	0,15 %	6,250	7,36 %			1 221	387 226	2 425 705		
STA	TNNGTFLC2986	STA	B	11	Continu	2 000 000	48,82	0,16 %		8	330	8 053	24,410	0,04 %				24,404	24,403	-0,00 %	21,000	16,24 %	6	1 081 223	26 381 841	2 908	1 570 651	37 749 719	
UADH	TN0007690019	UADH	S	99	Fixing	36 953 847	18,48	0,06 %		5	72	36	0,500	4,17 %				0,480	0,500	4,17 %	0,540	-7,41 %			1 304	1 111 203	546 577		
CELLCOM	TN0007590011	CELL	B	12	Fixing	4 461 532	8,70	0,03 %		1	100	195	1,950	0,00 %				1,950	1,950	0,00 %	2,340	-16,67 %			1 073	496 800	1 018 282		
ASSURANCE						60 467 693	1 437,17	4,85 %	0	0	0	55	42 516	267 277								3	51 822	5 112 092	3 781	1 701 572	24 312 508		
STAR	TN0006060016	STAR	A	12	Fixing	2 307 693	454,62	1,53 %		2	18	3 546	197,000	0,00 %				197,002	197,000	-0,00 %	178,000	15,39 %	2	17 736	3 595 265	969	58 590	11 648 612	
ASTREE	TN0003000452	AST	A	12	Fixing	6 000 000	282,00	0,95 %					47,000	0,00 %	NC							46,000	2,17 %	1	34 086	1 516 827	83	37 345	1 666 482
ASSUR MAGHREBIA	TN0007830011	ASSMA	A	12	Fixing	4 500 000	229,50	0,77 %		3	155	7 905	51,000	0,02 %					51,000			51,480	-0,93 %			413	23 065	1 165 040	
BH ASSURANCE	TN0006550016	BHASS	B	12	Fixing	2 660 000	165,16	0,56 %					62,090	0,00 %	NC							49,000	29,78 %			17	2 094	126 937	
TUNIS RE	TN0007380017	TRE	B	11	Continu	20 000 000	156,40	0,53 %		9	1 402	10 993	7,820	-1,26 %				7,851	7,841	-0,13 %	8,200	1,22 %			438	161 993	1 278 338		
ASSU MAGHREBIA VIE	TNDKJ8068X14	AMV	B	11	Continu	25 000 000	149,50	0,50 %		41	40 941	244 833	5,980	0,84 %				5,893	5,980	1,48 %	6,150	-2,76 %			1 861	1 418 125	8 427 100		
BIENS ET SERVICES INDUSTRIELS						135 098 475	1 346,31	4,55 %	0	0	0	92	21 657	236 649								3	1 289 000	18 038 080	20 128	8 075 072	80 778 498		
ONE TECH HOLDING	TN0007530017	OTH	A	11	Continu	80 400 000	763,80	2,58 %		21	3 793	36 228	9,500	-0,94 %				9,597	9,551	-0,48 %	9,300	2,15 %			11 085	3 644 022	33 121 328		
SOTUVER	TN0006560015	SOTUV	A	11	Continu	39 254 475	533,86	1,80 %		35	13 905	187 960	13,600	0,00 %				13,578	13,517	-0,45 %	12,610	7,85 %	3	1 289 000	18 038 080	6 670	3 139 937	43 302 770	
SIAME	TN0006590012	SIAME	B	11	Continu	15 444 000	48,65	0,16 %		36	3 959	12 461	3,150	-1,56 %				3,150	3,147	-0,20 %	3,580	-12,01 %			2 373	1 291 113	4 354 400		
SERVICES FINANCIERS						131 016 000	1 314,49	4,44 %	0	0	0	46	6 427	93 812								0	0	0	9 809	4 162 156	42 671 252		
SPDIT - SICAF	TN0001400704	SPDIT	A	11	Continu	28 000 00																							

Séance du jour										Année 2025		
Secteur / Emetteur / Valeur	Code ISIN	MNEMO	Groupe	Echanges	Quantité	Capitaux en TND	Dernier cours	Indicateur	Echanges	Quantité	Capitaux en TND	
TECHNOLOGIE												
TELNET HOLDING												
TUN Da 1/10 010719	TN0007440035	TLN19	32					NC	24	88	52	
BANQUES												
ATTIJARI BANK												
TJARI - (Da)	TN0001600162	TJADA	32					NC	13	49	163	
TJARI - Da39	TN0001600261	TJA39	32					NC	1	11	24	
TJARIDA1/40 250518	TN0001600501	TJA18	32					NC	187	2 059	2 953	
TJARIDA/21 300425	TN823JXM775	TJA25	32	6	29	298	10,280		9 828	1 251 456	14 250 097	
BIAT												
BIAT Da32 4/60	TN0001800465	BIA32	32					NC			591	
BIAT Da36 1/24	TN0001800507	BIA36	32					NC	7	589	2 383	
BIAT DA1/20 290620	TN0001800622	BIA20	32		31	152	4,900		165	891	3 604	
BIAT DA1/7 291124	TN633R178F70	BIA24	32	6	10	120	12,000		716	2 081	25 354	
BH BANK												
BQ HABITAT (Da)	TN0001900612	BHDA	32					NC				
BH Da 1/20 150999	TN0001900679	BH12	32					NC	5	12	3	
BH Da1/25 14022000	TN0001900711	BH14	32					NC	1	2	2	
BHDA 1/15 28052007	TN0001900778	BHDA7	32					NC	5	55	7	
BH DA 1/3 270715	TN0001900901	BH15	32					NC	0	0	0	
BH DA 1/5 171117	TN0001900992	BH17	32					NC	6	6	12	
								NC	16	51	47	
BT												
BQ DE TSIE - Da	TN0002200103	BTDA	32					NC	2	2	6	
BT Da 3/10 170599	TN0002200210	BT19	32					NC	4	7	52	
BTDA1/7(1/2 0/1)	TN0002200251	BT154	32					NC	5	12	35	
BT Da 1/2 2305206	TN0002200319	BTDA6	32					NC	2	2	15	
BT Da 1/2 10/06/09	TN0002200327	BTDA9	32					NC	3	3	16	
BT Da 1/3 280613	TN0002200335	BT13	32	1	1	1	0,930		17	24	31	
BT DA 1/5 03062016	TN0002200343	BT16	32	3	3	4	1,490		31	53	66	
BT DA 1/4 04052018	TN0002200350	BT18	32	3	3	0	0,010		48	127	149	
BT DA 1/5 10052022	TN1HLWKDE9D7	BT22	32	1	3	2	0,760		79	374	253	
UBCI												
UBCI Da 1/6 019000	TN0002400570	UBC00	32					NC	4	4	0	
UBCI Da 3/7 010704	TN0002400646	UBC04	32					NC	4	4	0	
UBCI Da 1/2 150710	TN0002400653	UBC10	32					NC	0	0	0	
UBCI Da8/33 141013	TN0002400695	UBC13	32					NC	23	175	654	
BNA												
BNA Da 1/10 040509	TN0003100633	BNA09	32					NC	0	0	0	
BNA DA 1/10 200618	TN0003100740	BNA18	32					NC	8	11	0	
BNA DA 1/55 150419	TN0003100815	BNA19	32					NC	30	561	153	
AB												
AB Da 26 3/37	TN0003400108	AB26	32					NC	0	0	0	
AB Da 29 3/40	TN0003400116	AB29	32					NC	0	0	0	
AB Da 34 2/59	TN0003400157	AB34	32					NC	0	0	0	
AB Da 1/27	TN0003400207	ABA38	32					NC	0	0	0	
ABDA 1/14 11122007	TN0003400272	ABDA7	32					NC	0	0	0	
AB Da 3/37 281209	TN0003400371	ABDA9	32					NC	7	87	525	
AB Da 1/10 110613	TN0003400454	AB13	32					NC	4	12	70	
AB DA1/24 01082016	TN0003400512	AB16	32					NC	3	10	0	
AB DA1/25 300617	TN0003400570	AB17	32					NC	35	353	15	
AB DA 1/7 12102023	TN1MY01P21QP7	AB23	32					NC	66	273	945	
AB DA 2/13 281024	TN66JFM5A518	AB24	32					NC	248	1 284	6 897	
ATB												
ATBDA1/7 09/11/05	TN0003600434	ATBDA	32					NC	0	0	0	
ATB Da 1/10 151208	TN0003600517	ATB08	32					NC	0	0	0	
ATB Da 1/16 161210	TN0003600616	ATB10	32	1	3	0	0,020		2	11	0	
WIFAK INTERNATIONAL BANK												
WIFAK DA1/2 121015	TN0007200132	WIF15	32					NC	1	1	0	
ASSURANCE												
ASTREE												
AST Da 1/2 140817	TN0003000528	AST17	32					NC	0	0	0	
SERVICES FINANCIERS												
SPDIT SICAF												
SPDIT Da 1/24 3512	TN0001400720	SPD12	32					NC	4	17	0	
TUNISIE LEASING ET FACTORING												
TUN. LEAS. (Da 10)	TN0002100915	TLSDA	32					NC	0	0	0	
TLS Da 1/4	TN0002100956	TLDO1	32					NC	0	0	0	
TLS Da 1/5(021202)	TN0002100980	TLSD2	32					NC	0	0	0	
TLS Da 1/6(181203)	TN0002101012	TLSD3	32					NC	0	0	0	
TLS Da 1/7(061204)	TN0002101061	TLSD4	32					NC	0	0	0	
TLS Da1/5(010307)	TN0002101152	TLSD7	32					NC	0	0	0	
TLS Da 1/56 030308	TN0002101210	TLSD8	32					NC	0	0	0	
TLS Da 1/57 020309	TN0002101319	TLSD9	32					NC	0	0	0	
TLS Da 1/68 301309	TN0002101392	TLSD9	32					NC	0	21	0	
TLS Da 1/69 010210	TN0002101400	TLSD10	32					NC	8	23	0	
TLS Da 3/80 010213	TN0002101590	TLSD13	32					NC	29	421	301	
TL DA3/83 10022014	TN0002101749	TLSD4	32	3	34	34	1,010		28	592	417	
TL DA2/43 02022015	TN0002101814	TLSD5	32	4	34	38	1,120		18	180	43	
TL DA1/23 010719	TN0002102044	TLSD9	32	3	32	35	1,100		63	608	396	
CIL												
CIL DA 2007 1/4	TN0004201042	CIL07	32					NC	0	0	0	
CIL Da 1/5 301208	TN0004201117	CIL08	32					NC	1	3	38	
CIL Da 1/3 110610	TN0004201216	CIL10	32					NC	0	0	0	
CIL Da 1/4 030611	TN0004201281	CIL11	32					NC	1	1	10	
CIL DA2/5 15052023	TN0004201287	CIL23	32	1	3	27	9,010		6	8	59	
ATL												
ATL Da 1/5 290808	TN0004700266	ATL08	32					NC	0	0	0	
ATL Da 2/17 261112	TN0004700472	ATL12	32					NC	5	21	10	
ATTIJARI LEASING												
ATTIJARI LS ROMPU	TN0006610141	TJLR	32					NC	0	0	0	
TJL DA 3/17 210717	TN0006610448	TJL17	32	1	7	32	4,510		27	269	971	
BH LEASING												
ML DA 1/4 250515	TN0006720072	ML15	32					NC	6	10	0	
HANNIBAL LEASE												
HL DA 1/10 180817	TN0007310378	HL17	32					NC	3	30	26	
HL DA3/7 09/09/20	TN0007310519	HL20	32	3	40	123	3,080		9	427	1 284	
TELECOMMUNICATIONS												
SOTETEL												
SOTETEL Da1/6	TN0006530059	SOT01	32					NC	0	0	0	
SOT Da 1/5 010102	TN0006530067	SOT02	32					NC	0	0	0	
SOT Da 1/5 010703	TN0006530075	SOT03	32					NC	1	1	1	
SOT Da 1/10 150704	TN0006530083	SOT04	32					NC	5	14	8	
SOT Da1/22 010906	TN0006530091	SOT06	32					NC	3	8	0	
DISTRIBUTION												
MONOPRIX												
MONOPRIX Da	TN0001000116	MNPDA	32					NC	1	3	3	
MNP Da 1/2 100611	TN0001000124	MNP11	32	1	1	1	0,900		5	5	6	
MNP Da 1/5 040309	TN0001000132	MNP12	32					NC	8	13	5	
MNP Da 1/5 160615	TN0001000140	MNP15	32					NC	5	11	7	
MAGASIN GENERAL												
MAG GEN Da 1/2	TN0006440028	MGDA4	32					NC	0	0	0	
SOTUMAG												
MGR Da1/3 050710	TN0006580021	MGR10	32					NC	3	3	3	
MGR DA 1/10 201217	TN0006580039	MGR17	32					NC	7	10	5	
ARTES												
ARTES Da1/4 230712	TN0007300023	ART12	32					NC	16	32	38	
ARTES Da1/5 040313	TN0007300031	ART13	32					NC	23	45	69	
CITY CARS												
CITY DA1/3 230919	TN0007550023	CTY19	32					NC	11	13	45	
SMART TUNISIE												
SMART DA1/5 070623	TN71DYX86058	SMT23	32					NC	127	397	554	
SMART DA1/6 111124	TN71DYLJMS9GW2	SMT24	32	1	1	1	0,840		193	1 039	1 869	
VOYAGE ET LOISIRS												
TUNISAIR												
TUNISAIR - Da 01	TN0001200419	TAIDA	32					NC	16	55	2	
TUNISAIR - Da 04	TN0001200468	TAI04	32					NC	13	58	1	
TAIR Da1/10 010709	TN0001200476	TAI99	32					NC	25	160	2	
TAIR Da1/10 030700	TN0001200492	TAI00	32					NC	27	160	2	
TUNISAIR Da 1/10	TN0001200518	TAI01	32					NC	29	238	3	
TAIR Da1/22 310806	TN0001200534	TAI06	32	1	19	0	0,010		43	467	5	
TAIR Da 1/5 010908	TN0001200542	TAI08	32	2	5	0	0,010		41	105	3	
TAIR Da1/11 170709	TN0001200567	TAI09	32	2	15	0	0,010		56	343	3	
SANTE												
UMED												
UMED D76/509 26716	TN0007720022	UMD16	32					NC				

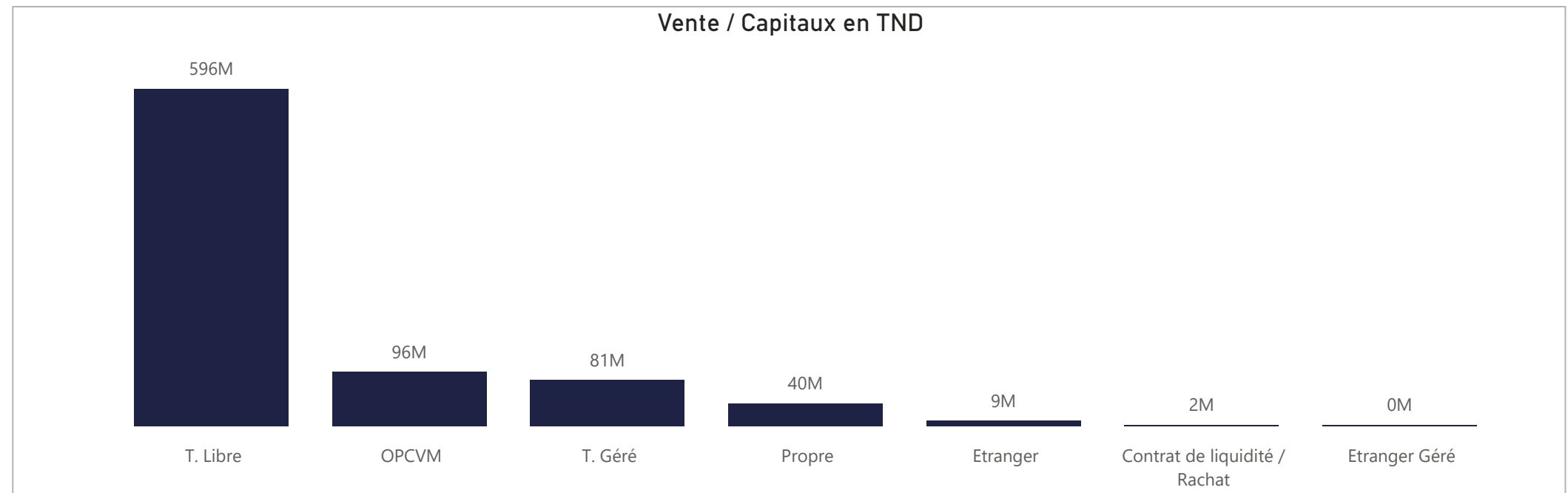
ACHAT

Achat	Echanges	Quantité	Capitaux en TND	Capitaux en %
T. Libre	185 217	69 285 625	581 894 941	70,45%
OPCVM	17 851	12 228 405	142 157 658	17,21%
T. Géré	18 906	8 121 916	73 579 531	8,91%
Propre	1 598	1 510 389	16 291 580	1,97%
Etranger	948	782 852	8 542 116	1,03%
Contrat de liquidité / Rachat	1 164	571 591	3 184 645	0,39%
Etranger Géré	28	26 293	335 504	0,04%
Total	225 712	92 527 071	825 985 975	100,00%



VENTE

Vente	Echanges	Quantité	Capitaux en TND	Capitaux en %
T. Libre	172 176	70 845 526	596 113 656	72,17%
OPCVM	17 878	7 639 169	95 938 532	11,62%
T. Géré	28 480	8 702 768	81 487 744	9,87%
Propre	4 628	3 631 854	40 192 034	4,87%
Etranger	1 834	1 482 852	9 396 258	1,14%
Contrat de liquidité / Rachat	565	143 878	2 410 080	0,29%
Etranger Géré	151	81 024	447 671	0,05%
Total	225 712	92 527 071	825 985 975	100,00%



ACHAT

Marché Principal

Mois	Contrat de liquidité / Rachat	Etranger	Etranger Géré	OPCVM	Propre	T. Géré	T. Libre	Total
janvier	288 356	419 638	6 429	19 172 354	1 969 755	12 358 439	96 066 249	130 281 220
février	940 726	1 217 078	21 094	28 766 147	394 941	10 131 637	76 544 864	118 016 486
mars	961 043	1 960 932	37 691	21 548 748	9 955 125	13 392 731	103 066 470	150 922 739
avril	508 022	940 858	12 350	23 289 579	2 645 356	16 198 554	136 622 685	180 217 403
mai	361 602	2 506 576	257 940	41 534 905	1 215 096	16 590 360	141 817 353	204 283 832
juin	124 897	1 497 034		7 845 925	111 308	4 907 811	27 777 319	42 264 294
2	6 525			629 956	58 005	1 207 037	3 291 665	5 193 188
3				1 392 931	8 547	700 367	4 649 582	6 751 428
4				1 041 402	44 756	1 034 212	3 022 540	5 142 909
5	98 928	1 497 034		597 700		601 950	3 222 786	6 018 398
9	9 616			802 503		252 462	2 414 712	3 479 294
10	7 442			1 606 543		213 168	2 345 959	4 173 112
11	2 385			1 774 890		898 615	8 830 075	11 505 965
Total	3 184 645	8 542 116	335 504	142 157 658	16 291 580	73 579 531	581 894 941	825 985 975

Marché de Bloc

Mois	Propre	T. Libre	Total
janvier		17 324 377	17 324 377
mars	8 623 845	17 491 258	26 115 103
avril		26 381 841	26 381 841
mai		19 285 380	19 285 380
Total	8 623 845	80 482 856	89 106 701

VENTE

Marché Principal

Mois	Contrat de liquidité / Rachat	Etranger	Etranger Géré	OPCVM	Propre	T. Géré	T. Libre	Total
janvier	525 024	1 419 450	7 658	13 998 498	1 777 939	16 661 263	95 891 388	130 281 220
février	753 593	3 075 751	32 375	15 249 304	3 415 285	16 172 015	79 318 163	118 016 486
mars	253 079	1 852 422	27 151	18 382 868	11 771 101	13 622 088	105 014 031	150 922 739
avril	322 390	355 673	70 410	13 248 017	6 814 555	16 120 239	143 286 120	180 217 403
mai	440 744	1 693 231	300 718	22 545 077	15 591 110	14 433 840	149 279 113	204 283 832
juin	115 249	999 731	9 360	12 514 769	822 045	4 478 299	23 324 841	42 264 294
2	5 208	86 668		630 964	291 735	854 323	3 324 291	5 193 188
3	5 016	23 529		985 286	294 290	746 183	4 697 124	6 751 428
4	5 201			846 467	76 840	559 699	3 654 701	5 142 909
5	5 085	889 534	3 645	1 724 701	7 988	608 918	2 778 526	6 018 398
9	4 822		5 715	480 747		774 404	2 213 606	3 479 294
10	86 029			1 034 623	24 574	358 616	2 669 270	4 173 112
11	3 887			6 811 980	126 618	576 155	3 987 324	11 505 965
Total	2 410 080	9 396 258	447 671	95 938 532	40 192 034	81 487 744	596 113 656	825 985 975

Marché de Bloc

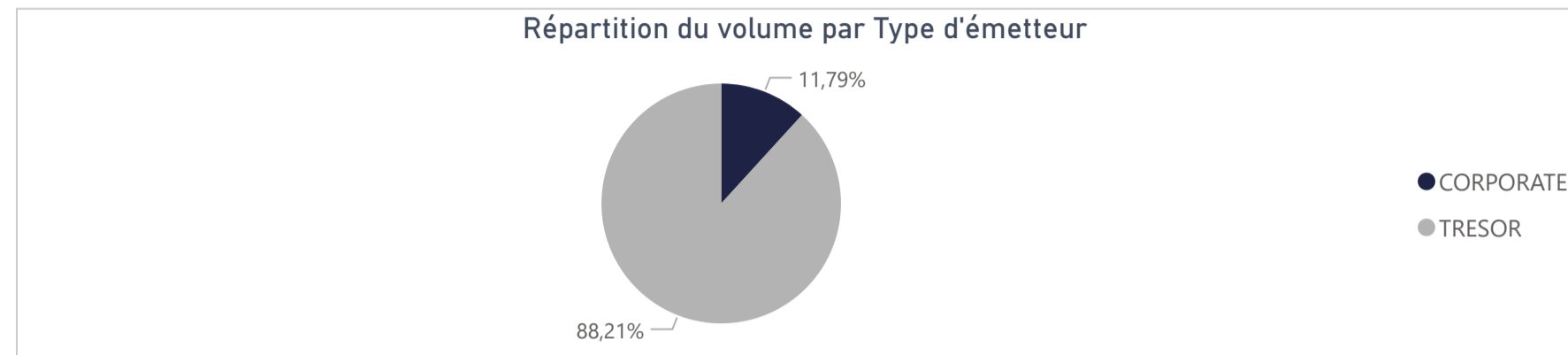
Mois	Propre	T. Libre	Total
janvier		17 324 377	17 324 377
mars	8 623 845	17 491 258	26 115 103
avril		26 381 841	26 381 841
mai	7 517 880	11 767 500	19 285 380
Total	16 141 725	72 964 976	89 106 701

223 486 808

Capitaux traités sur l'année en TND

Marché	Echanges	Quantité	Capitaux en TND
Cote : Titres de Créances	341	2 787 037	223 486 808

Type d'émetteur	Echanges	Quantité	Capitaux en TND	Capitaux en %
TRESOR	274	2 428 286	197 135 328	88,21%
CORPORATE	67	358 751	26 351 480	11,79%
Total	341	2 787 037	223 486 808	100,00%



Achat	Echanges	Quantité	Capitaux en TND	Capitaux en %
OPCVM	156	2 714 695	221 272 126	99,01%
T. Libre	55	47 284	1 663 555	0,74%
T. Géré	130	25 058	551 128	0,25%
Total	341	2 787 037	223 486 808	100,00%

Vente	Echanges	Quantité	Capitaux en TND	Capitaux en %
Propre	16	954 860	138 991 072	62,19%
OPCVM	100	1 601 904	72 233 859	32,32%
T. Libre	95	201 350	11 872 165	5,31%
T. Géré	130	28 923	389 712	0,17%
Total	341	2 787 037	223 486 808	100,00%

Répartition des capitaux traités en TND par catégorie de donneurs d'ordres

ACHAT

Mois	OPCVM	T. Géré	T. Libre	Total
janvier	12 130 226	128 419	56 123	12 314 768
février	21 032 430	25 822	1 383 452	22 441 704
mars	71 517 776	69 633	421	71 587 830
avril	63 909 512	260 448	110 720	64 280 681
mai	45 423 603	66 804	111 817	45 602 225
juin	7 258 579		1 021	7 259 600
2	7 005			7 005
4	7 246 632			7 246 632
10	1 331			1 331
11	3 611		1 021	4 632
Total	221 272 126	551 128	1 663 555	223 486 808

VENTE

Mois	OPCVM	Propre	T. Géré	T. Libre	Total
janvier	8 323 595	723 196	130 658	3 137 319	12 314 768
février	12 966 239	1 650 135	13 175	7 812 156	22 441 704
mars	30 044 030	41 245 092	45 662	253 046	71 587 830
avril	710 190	62 981 673	77 610	511 208	64 280 681
mai	12 952 168	32 390 977	100 644	158 435	45 602 225
juin	7 237 637		21 963		7 259 600
2			7 005		7 005
4	7 237 637		8 995		7 246 632
10			1 331		1 331
11			4 632		4 632
Total	72 233 859	138 991 072	389 712	11 872 165	223 486 808

Séance du jour													Année 2025			
Valeur	Code ISIN	MNEMO	Groupe	Echanges	Quantité	Capitaux en TND	Clôture en %	Var. du Jour	Indicateur	VWAP Veille en %	VWAP en %	Var. VWAP	Ouverture en %	Echanges	Quantité	Capitaux en TND
▲																
BTA 6.3% Oct 2026	TN0008000580	B1026	21				97,400	0,00 %	NC				97,400	0	0	0
BTA6.7% Avril 2028	TN0008000606	B0428	21				93,100	0,00 %	NC				93,100	0	0	0
BTA 6.3% Mars 2026	TN0008000622	B0326	21				97,700	0,00 %	NC				95,950	2	63	61 954
BTA 6.6% Mars 2027	TN0008000655	B0327	21				93,950	0,00 %	NC				93,950	0	0	0
BTA 7,5% Juil 2032	TN0008000663	B0732	21				97,000	0,00 %	NC				97,000	0	0	0
BTA 7% Juil 2028	TN0008000697	B0728	21				90,500	0,00 %	NC				90,500	0	0	0
BTA 7,2% Fev 2027	TN0008000721	B0227	21				96,000	0,00 %	NC				92,750	4	620	598 728
BTA 7,4% Fev 2030	TN0008000739	B0230	21				90,800	0,00 %	NC				90,390	4	302	275 581
BTA 7,2% Mai 2027	TN0008000747	B0527	21				96,510	0,00 %	NC				94,950	20	1 487	1 497 802
BTA 8% Nov 2030	TN0008000762	B1130	21				97,000	0,00 %	NC				97,000	0	0	0
BTA 7,3% Dec 2027	TN0008000770	B1227	21				91,050	0,00 %	NC				91,050	0	0	0
BTA 7,5% Janv 2028	TN0008000796	B0128	21				100,000	0,00 %	NC				100,000	0	0	0
BTA 8% Mars 2033	TN0008000804	B0333	21				100,000	0,00 %	NC				100,000	0	0	0
BTA 7,5% Dec 2028	TN0008000812	B1228	21				100,000	0,00 %	NC				100,000	0	0	0
BTA 8% Nov 2025	TNOXRGYG8R18	B1125	21				99,350	0,00 %	NC				98,500	2	4	4 051
BTA 8,8% Sept 2032	TNJL4N15D7B2	B0932	21				100,000	0,00 %	NC				100,000	0	0	0
BTA 8% Janv 2029	TNHUVZNLATV4	B0129	21				100,000	0,00 %	NC				100,000	0	0	0
BTA 8,25% Juin2031	TNN05OORH1F1	B0631	21				100,000	0,00 %	NC				100,000	0	0	0
BTA 9% sept 2029	TNLRQIPQ0Y4	B0929	21				100,000	0,00 %	NC				100,000	0	0	0
BTA 9,4% aout 2033	TNNUS2JABSF6	B0833	21				100,000	0,00 %	NC				100,000	0	0	0
BTA 9,5% aout 2035	TN19GXXADLDO	B0835	21				100,000	0,00 %	NC				100,000	0	0	0
BTA 9,70% Oct 2027	TN9EGH9CQ82	B1027	21				100,000	0,00 %	NC				100,000	0	0	0
BTA 9,87% Oct 2031	TNOODT102PF5	B1031	21				100,000	0,00 %	NC				100,000	0	0	0
BTA 9,80% Oct 2028	TN875F5T9RO3	B1028	21				100,000	0,00 %	NC				100,000	0	0	0
BTA 9,89% Juin2033	TNISBPOGW9F1	B0633	21				100,000	0,00 %	NC				100,000	0	0	0
BTA 9,90% Dec 2034	TNXJGTXAROH4	B1234	21				100,000	0,00 %	NC				100,000	0	0	0
BTA 9,87% Janv2032	TNCYAUIJL413	B0132	21				100,060	0,00 %	NC				100,000	2	41 000	41 944 286
BTA 9,83% mars2034	TNV7HGOQTYL8	B0334	21				100,000	0,00 %	NC				100,000	0	0	0
ENAT2021 8,70%A PP	TN0008000820	NA26	21				98,250	0,00 %	NC	98,250			99,130	6	7 130	75 637
E NAT 2021 8,80% B	TN0008000838	NB26	21				100,000	0,00 %	NC				100,000	7	115 500	12 294 396
E NAT 2021 8,90% C	TN0008000846	NC28	21				93,000	0,00 %	NC				93,000	0	0	0
ENAT22021 8,70%APP	TN0008000887	NA226	21				97,000	0,00 %	NC				95,000	1	7	70
ENAT2 2021 8,80% B	TN0008000895	NB226	21				100,000	0,00 %	NC				100,000	2	50 000	5 253 151
ENAT2 2021 8,90% C	TN0008000903	NC228	21				96,000	0,00 %	NC				96,000	2	5	5 019
ENAT2 HASSAN21 APP	TN0008000853	NH226	21				100,000	0,00 %	NC				100,000	0	0	0
ENAT32021 8,70%APP	TNZBXQU5RZ91	NA3F6	21				99,500	0,00 %	NC				99,990	17	279 619	2 865 192
ENT32021T+2,45%APP	TNSUXW7EBUQ0	NA3V6	21				95,000	0,00 %	NC				100,000	2	255	2 470
ENAT3 2021 8,80% B	TNYZ06UGUZ33	NB3F6	21				93,000	0,00 %	NC				100,000	3	6 495	665 722
ENAT32021 T+2,55%B	TN5QHXZ8T348	NB3V6	21				100,000	0,00 %	NC				100,000	1	50 000	5 082 214
ENAT3 2021 8,90% C	TN3QL5M1QLW6	NC3F8	21				100,000	0,00 %	NC				100,000	0	0	0
ENAT32021 T+2,65%C	TNJP2LP1CVE1	NC3V8	21				100,000	0,00 %	NC				100,000	0	0	0
ENAT3 HASSAN21 APP	TNE5I87AY2T5	NHA36	21				100,000	0,00 %	NC				100,000	0	0	0
ENAT3 HASSAN2021 B	TNVSDML2VYJ5	NHB36	21				100,000	0,00 %	NC				100,000	0	0	0
ENAT3 HASSAN2021 C	TNJQ3VIAM1R9	NHC38	21				100,000	0,00 %	NC				100,000	0	0	0
ENAT1 2022 A 8,80%	TNPSLOPEJVO7	NAF27	21	1	100	1 021	100,000	6,95 %			100,000		93,500	29	328 289	3 553 735
ENAT1 2022A T+2,4%	TNLEGO8CKWX3	NAV27	21				92,500	0,00 %	NC				92,500	0	0	0
ENAT1 2022 B 8,90%	TNHG2VXQ3BG0	NBF29	21				94,000	0,00 %	NC				100,000	4	2 462	266 032
ENAT1 2022B T+2,5%	TN00U20VQY55	NBV29	21				100,000	0,00 %	NC				100,000	0	0	0
ENAT1 2022 C 9,10%	TN5XZZ454U2	NCF32	21				99,000	0,00 %	NC				94,000	3	7 559	809 249
ENAT1 2022CT+2,65%	TNQHMI7RIBR5	NCV32	21				100,000	0,00 %	NC				100,000	0	0	0
ENAT1 HASSAN2022 A	TNCDR74CL701	NHA27	21				100,000	0,00 %	NC				100,000	0	0	0
ENAT1 HASSAN2022 B	TNBHB9XIP394	NHB29	21				100,000	0,00 %	NC				100,000	0	0	0
ENAT1 HASSAN2022 C	TNW1CN5IM5T4	NHC32	21				100,000	0,00 %	NC				100,000	0	0	0
ENAT22022 9,25%APP	TNJ1M1ZAWYGS	NA2F7	21				95,000	0,00 %	NC				100,000	15	113 071	1 196 753
ENT2 22 T+2,15%APP	TNQCK0BPZ5A4	NA2V7	21				100,000	0,00 %	NC				100,000	1	1 000	10 918
ENAT2 2022 9,35% B	TNQVHB5WZ2K2	NB2F9	21				100,000	0,00 %	NC				100,000	1	250	26 588
ENAT22022 T+2,2% B	TNFOWIRG8H7	NB2V9	21				100,000	0,00 %	NC				100,000	0	0	0
ENAT2 2022 9,60% C	TNI9EO2MTU05	NC2F2	21				99,270	0,00 %	NC				99,270	0	0	0
ENAT2 2022T+2,40%C	TN11TIB0EPV4	NC2V2	21				100,000	0,00 %	NC				100,000	0	0	0
ENAT2 HASSAN22 APP	TNM46OWVRPO6	NH2A7	21				65,000	0,00 %	NC				65,000	0	0	0
ENAT2 HASSAN2022 B	TNU9AUB15T16	NH2B9	21				100,000	0,00 %	NC				100,000	0	0	0
ENAT2 HASSAN2022 C	TN714WHHNWN4	NH2C2	21				100,000	0,00 %	NC				100,000	0	0	0
ENAT32022 9,25%APP	TNXNSU5ILB12	NA3F7	21				93,000	0,00 %	NC				93,500	1	500	4 987
ENT3 22 T+2,15%APP	TNWL1ODSWXK1	NA3V7	21				99,000	0,00 %	NC				99,000	0	0	0
ENAT3 2022 9,35% B	TNRGVSC8DE36	NB3F9	21				100,000	0,00 %	NC				100,000	0	0	0
ENAT32022 T+2,2% B	TNOJN6VPVH38	NB3V9	21				100,000	0,00 %	NC				100,000	0	0	0
ENAT3 2022 9,60% C	TN4A4WPDZOC1	NC3F2	21				100,000	0,00 %	NC				100,150	1	80	8 372
ENAT3 2022T+2,40%C	TNI209015G66	NC3V2	21				100,000	0,00 %	NC				100,000	0	0	0
ENAT42022 9,35%APP	TNOAVHSVTHY1	NA4F7	21	2	360	3 611	95,000	0,00 %			95,000		93,000	16	14 903	150 053
ENT4 2022 T+2% APP	TN2MVOGUKOA5	NA4V7	21				94,000	0,00 %	NC				94,000	0	0	0
ENAT4 2022 9,4% B	TNWRCVSYL730	NB4F9	21				94,000	0,00 %	NC				94,000	0	0	0
ENAT42022T+2,05% B	TN7PM93UZP50	NB4V9	21				100,000	0,00 %	NC				100,000	2	132 000	13 720 512
ENAT4 2022 9,60% C	TNEFC78MYZ3	NC4F2	21				100,000	0,00 %	NC				100,000	0	0	0
ENAT4 2022T+2,25%C	TNVFSFLG1FH4	NC4V2	21				100,000	0,00 %	NC				100,000	0	0	0
ENAT4HASSAN2022APP	TNA3G5IE2961	NH4A7	21				100,000	0,00 %	NC				100,000	0	0	0
ENAT4 HASSAN2022 C	TNQRS5G236GA1	NH4C2	21				100,000	0,00 %	NC				100,000	0	0	0
ENAT12023 9,75%APP	TN6DQ00JBLT7	NAF28	21				100,000	0,00 %	NC				92,030	8	92 281	944 894
ENT12023T+1,7% APP	TNBYTZTD1920	NAV28	21				91,000	0,00 %	NC				96,000	1	110	1 096
ENAT1 2023 9,8% B	TNCGJF5TW027	NBF30	21				93,500	0,00 %	NC				93,500	0	0	0
ENAT12023T+1,75% B	TN3C6DVEVM76	NBV30	21				100,000	0,00 %	NC				100,000	0	0	0
ENAT1 2023 9,95% C	TNKTKE05CIW5	NCF33	21				99,000	0,00 %	NC				99,000	0	0	0
ENAT1 2023T+1,95%C	TNHZAONAPWF9	NCV33	21				100,620	0,00 %	NC				100,620	0	0	0
ENAT1HASSAN2023APP	TNJ775UL9423	NHA28	21				100,000	0,00 %	NC				100,000	0	0	0
ENAT1 HASSAN2023 B	TN36Q8OXFKB7	NHB30	21				100,000	0,00 %	NC				100,000	0	0	0
ENAT22023 9,75%APP	TNNI3UPDY012	NA2F8	21				98,000	0,00 %	NC				100,000	73	175 706	1 880 691
ENT22023T+1,7% APP	TNHOFRXHS672	NA2V8	21				92,020	0,00 %	NC				92,010	1	144	1 422
ENAT2 2023 9,8% B	TNCR2TMAK1K8	NB2F0	21				99,000	0,00 %	NC				99,000	0	0	0

Séance du jour														Année 2025			
Valeur	Emetteur	Code ISIN	MNEMO	Groupe	Echanges	Quantité	Capitaux en TND	Clôture en %	Var. du Jour	Indicateur	VWAP Veille en %	VWAP en %	Var. VWAP	Ouverture en %	Echanges	Quantité	Capitaux en TND
BTE0930 5.85%AP20	BTE	TN0001300607	BE10B	21				100,000	0,00 %	NC				100,000	0	0	0
BTE0232 6.25%P20	BTE	TN0001300623	BE11F	21				100,000	0,00 %	NC				100,000	0	0	0
BTEB0127 11.5%P7-2	BTE	TN0001300680	BE9BF	21				100,000	0,00 %	NC				100,000	0	0	0
BTEB0127T+3.25P7-2	BTE	TN0001300698	BE9BV	21				100,000	0,00 %	NC				100,000	0	0	0
BSA0627 8.75% P5PP	BIAT	TN059Z110G78	B22AF	21				100,000	0,00 %	NC				100,000	0	0	0
BSA0627T+2.55%P5PP	BIAT	TN2XZZTDCR70	B22AV	21				100,000	0,00 %	NC				100,000	0	0	0
BSB0627 8.75% P5	BIAT	TNBLRFH96SL4	B22BF	21				100,130	0,00 %	NC				100,130	0	0	0
BSB0627T+2.55% P5	BIAT	TNUALDKV3BS3	B22BV	21				100,000	0,00 %	NC				100,000	0	0	0
BSC0627 9.15% IF5	BIAT	TNODT45XV9P9	B22CF	21				98,440	0,00 %	NC				98,440	0	0	0
BSC0627T+2.95% IF5	BIAT	TN9MG9S138K0	B22CV	21				102,440	0,00 %	NC				99,970	6	537	59 475
BSD0629 9.20% P7-2	BIAT	TN8J8QFA4123	B22DF	21				100,000	0,00 %	NC				100,000	0	0	0
BSD0629 T+3% P7-2	BIAT	TNGOJL11N67	B22DV	21				100,000	0,00 %	NC				100,000	0	0	0
BSE0629 9.45% IF7	BIAT	TNPZ2BZUFO23	B22EF	21				100,000	0,00 %	NC				100,000	0	0	0
BSE0629T+3.25% IF7	BIAT	TN4IAOG12753	B22EV	21				100,000	0,00 %	NC				100,000	0	0	0
BSF0632 9.60%P10-5	BIAT	TNGQ611JKPR4	B22FF	21				100,000	0,00 %	NC				100,000	0	0	0
BSF0632T+3.35P10-5	BIAT	TNDJUT047VF9	B22FV	21				100,180	0,00 %	NC				100,180	0	0	0
BSG0632 9.70% IF10	BIAT	TNFSFT39R800	B22GF	21				100,760	0,00 %	NC				100,760	0	0	0
BSG0632T+3.45%IF10	BIAT	TNHD4NKEWF69	B22GV	21				100,000	0,00 %	NC				100,000	0	0	0
BH SCO326 10.3P7-2	BH BANK	TN0001901115	B59CF	21				100,000	0,00 %	NC				100,000	0	0	0
BH SCO326T+2.6P7-2	BH BANK	TN0001901123	B59CV	21				100,000	0,00 %	NC				100,000	0	0	0
BHSA1026T+2.55P5-1	BH BANK	TNSH8NXC1WC4	BS21A	21				100,860	0,00 %	NC				101,490	2	70	3 716
BHSB1026T+2.7%INF5	BH BANK	TNIHW049ARG5	BS21B	21				100,000	0,00 %	NC				100,000	0	0	0
BH SC1028 9.1%P7-2	BH BANK	TN0PIDORGA6E	BS21C	21				100,000	0,00 %	NC				99,240	2	2 246	187 021
BHSD1028T+2.9%P7-2	BH BANK	TNA4HARL4UU5	BS21D	21				100,000	0,00 %	NC				100,000	0	0	0
STB0528T+1.75%AP20	STB	TN0002601003	STB8C	21				100,000	0,00 %	NC				100,000	0	0	0
STB0533 T+2.0%AP25	STB	TN0002601011	STB8D	21				100,000	0,00 %	NC				100,000	0	0	0
STB SC1126 11%P7-2	STB	TN0002601169	S91CF	21				100,150	0,00 %	NC				100,150	0	0	0
STBSC1126T+2.8P7-2	STB	TN0002601177	S91CV	21				100,000	0,00 %	NC				100,000	0	0	0
STBSD1126 11,5%IF7	STB	TN0002601185	SB91D	21				100,000	0,00 %	NC				100,000	0	0	0
STB SC0427 11%P7-2	STB	TN0002601219	S20CF	21				100,150	0,00 %	NC				100,150	0	0	0
STBSA0127 8.7% AP5	STB	TNWQSQM265V8	S21AF	21				99,520	0,00 %	NC				99,520	0	0	0
STBSA0127T+2.3%AP5	STB	TN8X3GZLYOR8	S21AV	21				98,820	0,00 %	NC				99,300	2	140	5 722
STBSB0127 8.95%IF5	STB	TNTGLIP3KDL6	S21BF	21				100,000	0,00 %	NC				100,000	0	0	0
STBSB0127T+2.55IF5	STB	TN4UMLPL967X2	S21BV	21				100,000	0,00 %	NC				100,000	0	0	0
STBSC0127 9.1% AP5	STB	TNXFR5BNBPM9	S21CF	21				100,000	0,00 %	NC				100,000	0	0	0
STBSC0127T+2.7%AP5	STB	TN2MYCP047G7	S21CV	21				100,000	0,00 %	NC				100,000	0	0	0
STBSD0127 9.35%IF5	STB	TNL6Z2LXMEP5	S21DF	21				100,000	0,00 %	NC				100,000	1	2 200	224 227
STBSE0127 8.7% AP5	STB	TNOR77XCOAH0	S21EF	21				100,000	0,00 %	NC				100,000	0	0	0
BNASB0825 8.5%P7-2	BNA	TN0003100773	BNSBF	21				100,000	0,00 %	NC				100,000	0	0	0
BNASB825T+2.25P7-2	BNA	TN0003100781	BNSBV	21				100,000	0,00 %	NC				100,000	0	0	0
AB0528 7.0%AP20	AB	TN0003400330	ABSBB	21				100,000	0,00 %	NC				100,000	0	0	0
AB0825 T+0.85%AP15	AB	TN0003400405	AB825	21				100,000	0,00 %	NC				100,000	0	0	0
AB SA0226 9% AP5PP	AB	TN0003400652	ABS3A	21				98,500	0,00 %	NC				98,500	0	0	0
AB SB0226 9.2% AP5	AB	TN0003400660	ABS3B	21				100,020	0,00 %	NC				99,200	3	95 700	1 954 320
ABSC0228 9.4%AP7-2	AB	TN0003400678	ABS3C	21				100,000	0,00 %	NC				100,000	0	0	0
AB SA0428T+2.7P7-2	AB	TN0003400686	ABS1A	21				100,000	0,00 %	NC				100,000	0	0	0
AB SB0431T+2.8AP10	AB	TN0003400694	ABS1B	21				100,000	0,00 %	NC				100,000	0	0	0
ABSA1028 10.05%AP5	AB	TNDE9EH75A12	AB3AF	21				100,000	0,00 %	NC				100,000	2	11 500	945 221
ABSA1028T+2.15%AP5	AB	TNL8PGUB9C93	AB3AV	21				100,000	0,00 %	NC				100,000	0	0	0
ABSC1030 10.2%P7-2	AB	TN5PTKYMCD13	AB3CF	21				100,000	0,00 %	NC				100,000	0	0	0
ABSC1030T+2.3%P7-2	AB	TNTMJ1DJ4SH4	AB3CV	21				100,000	0,00 %	NC				100,000	0	0	0
ABSD1030 10.3% IF7	AB	TN0GGAFA4RX47	AB3DF	21				100,000	0,00 %	NC				100,000	0	0	0
ABSD1030 T+2.4%IF7	AB	TNR3ZRJWC984	AB3DV	21				100,000	0,00 %	NC				100,000	0	0	0
ATB0527T+1.75%AP20	ATB	TN0003600491	ATB7C	21				100,000	0,00 %	NC				100,000	0	0	0
ATB0532T+2.0%AP25	ATB	TN0003600509	ATB7D	21				100,000	0,00 %	NC				100,000	0	0	0
ATB0529 5.9%P20-5	ATB	TN0003600582	ATB82	21				100,000	0,00 %	NC				100,000	0	0	0
ATBSB0328T+2.1AP10	ATB	TN0003600657	ATBSB	21				100,000	0,00 %	NC				100,000	0	0	0
UIB0729 5.85%AP20	UIB	TN0003900248	UB91C	21				95,000	0,00 %	NC				100,000	2	319	7 922
UIB0831 6.3%P20	UIB	TN0003900263	U111B	21				90,480	0,00 %	NC				90,330	6	2 007	66 493
UIB0133 6.70% AP20	UIB	TN0003900305	UB21C	21				100,000	0,00 %	NC				100,000	0	0	0
BTQ0230 5.85%P20	BTQ	TN0004620142	BTQ9D	21				100,000	0,00 %	NC				100,000	0	0	0
BTQ0130 T+2.5% AP5	BTQ	TN3Z8RRR997	BTK24	21				100,000	0,00 %	NC				100,000	0	0	0
WIBIC0626 10.75%P7	WIFACK INTERNATIONAL BANK	TN0007200199	WB19C	21				98,000	0,00 %	NC				98,000	0	0	0
WIB ID 0626 11%P7	WIFACK INTERNATIONAL BANK	TN0007200207	WB19D	21				95,000	0,00 %	NC				95,000	0	0	0
WIB A 0128 9.25%AP5	WIFACK INTERNATIONAL BANK	TNR4CLXNS261	WB22A	21				100,000	0,00 %	NC				100,000	0	0	0
WIBB0130 9.75%P7-2	WIFACK INTERNATIONAL BANK	TNGK3B3UUB12	WB22B	21				100,000	0,00 %	NC				100,000	0	0	0
WC0133 10.25%P10-2	WIFACK INTERNATIONAL BANK	TNMC9HTIB5A4	WB22C	21				100,000	0,00 %	NC				100,000	0	0	0
ABC B0725 8.4%P7-2	ABC TUNISIE	TN0007780034	ABC8F	21				100,000	0,00 %	NC				100,000	0	0	0
ABC B0725T+2.4P7-2	ABC TUNISIE	TN0007780042	ABC8V	21				100,000	0,00 %	NC				100,000	0	0	0
ABCC0725T+2,5 INF7	ABC TUNISIE	TN0007780059	ABCCV	21				100,000	0,00 %	NC				100,000	0	0	0
ABC A0625 11%AP5	ABC TUNISIE	TN0007780067	AC20A	21				100,000	0,00 %	NC				99,930	1	330	7 077
ABCB0627 11,5%P7-2	ABC TUNISIE	TN0007780075	AC20B	21				100,000	0,00 %	NC				104,900	1	920	61 218
TLFSB 0126 11%P7-2	TUNISIE LEASING ET FACTORING	TN0002102085	T8S8F	21				100,600	0,00 %	NC				100,600	0	0	0
TLFSB 0126T+3%P7-2	TUNISIE LEASING ET FACTORING	TN0002102093	T8S8V	21				100,000	0,00 %	NC				100,000	0	0	0
TL B0626 11.7%P7-2	TUNISIE LEASING ET FACTORING	TN0002102127	T91BF	21				102,630	0,00 %	NC				102,630	0	0	0
TLS 50126 10,25%P5	TUNISIE LEASING ET FACTORING	TN0002102143	T205F	21				100,000	0,00 %	NC				100,000	0	0	0
TLFA0426 9.70%AP5	TUNISIE LEASING ET FACTORING	TN0002102150	T211A	21				100,000	0,00 %	NC				100,000	0	0	0
TLF SA1026 9.8%AP5	TUNISIE LEASING ET FACTORING	TNZ5BU7F6WY7	T215A	21				100,880	0,00 %	NC				100,000	1	500	20 831
TLF 0427 9.6% AP5	TUNISIE LEASING ET FACTORING	TNYJL6N2AEP6	TL22F	21				100,440	0,00 %	NC				100,440	0	0	0
TLF0427 T+2.75%AP5	TUNISIE LEASING ET FACTORING	TNKU48FZVRH1	TL22V	21				100,000	0,00 %	NC				100,000	0	0	0
TLF 1027 10% AP5	TUNISIE LEASING ET FACTORING	TNXIV8MEDJF3	T222F	21				100,000	0,00 %	NC				100,000	0	0	0
TLF1027 T+2.75%AP5	TUNISIE LEASING ET FACTORING	TNR0099VZUY8	T222V	21				100,000	0,00 %	NC				100,000	0	0	0
TLF0428 10,55% AP5	TUNISIE LEASING ET FACTORING	TN99P72UERY9	TL231	2													

10 296 345

Capitaux traités sur l'année en TND

Cotation électronique

Echanges	Quantité	Capitaux en TND
2 072	1 583 320	4 145 289

Répartition par catégorie de donneurs d'ordres

Achat	Echanges	Quantité	Capitaux en TND	Capitaux en %
T. Libre	1 981	1 508 824	3 954 710	95,40%
T. Géré	90	73 496	188 420	4,55%
Etranger Géré	1	1 000	2 160	0,05%
Total	2 072	1 583 320	4 145 289	100,00%

Vente	Echanges	Quantité	Capitaux en TND	Capitaux en %
T. Libre	1 699	1 331 891	3 477 565	83,89%
T. Géré	348	229 929	603 011	14,55%
Etranger Géré	25	21 500	64 713	1,56%
Total	2 072	1 583 320	4 145 289	100,00%

Cotation sur Panneaux : Les enchères

Echanges	Quantité	Capitaux en TND
118	680 340	6 151 055

Répartition par catégorie de donneurs d'ordres

Achat	Echanges	Quantité	Capitaux en TND	Capitaux en %
T.Libre	96	531 617	5 175 320	84,14%
T.Géré	22	148 723	975 736	15,86%
Total	118	680 340	6 151 055	100,00%

Vente	Echanges	Quantité	Capitaux en TND	Capitaux en %
T.Libre	95	530 722	4 995 156	81,21%
T.Géré	23	149 618	1 155 899	18,79%
Total	118	680 340	6 151 055	100,00%

Le Marché Hors Cote : Activité par valeur sur le système de cotation électronique

Séance du jour												Année 2025					
Valeur	Code ISIN	MNEMO	Groupe	Echanges	Quantité	Capitaux en TND	Clôture	Var. du Jour	Indicateur	VWAP Veille	VWAP	Var. VWAP	Ouverture	Rendement annuel	Echanges	Quantité	Capitaux en TND
SITEX	TN0004300307	SITEX	13				1,800	2,86 %	H				3,350	-46,27 %	10	1 170	4 151
STE TUN. DU SUCRE	TN0006170013	STS	13				9,990	0,00 %	NC				11,620	-14,03 %	23	1 350	13 790
BNA ASSURANCES	TN0007680010	AMI	13	19	6 209	16 764	2,700	0,37 %		2,690	2,700	0,37 %	2,450	10,20 %	2 029	1 580 522	4 127 333
Total				19	6 209	16 764									2 062	1 583 042	4 145 275

Lignes secondaires

Séance du jour										Année 2025		
Emetteur / Valeur	Code ISIN	MNEMO	Groupe	Echanges	Quantité	Capitaux en TND	Dernier cours	Indicateur		Echanges	Quantité	Capitaux en TND
BNA ASSURANCES												
AMI DA 1/4 110817	TN0007680044	AMI17	33					NC		0	0	0
AMI DA27/35 241120	TN0007680051	AMI20	33					NC		10	278	15
Total				0	0	0				10	278	15