

Sommaire

Page

-Indicateurs de la séance & Activité des marchés

2

-Palmarès de la Séance

3

-Activité des marchés sur l'année

4

-Le Marché Principal

5

· Activité sur l'année par compartiment et par groupe de cotation

5

· Activité détaillée par valeur

6

· Répartition du volume des transactions sur l'année par catégorie de donneurs d'ordres

8

-Le Marché Obligataire

10

-Le Marché Hors-cote

13

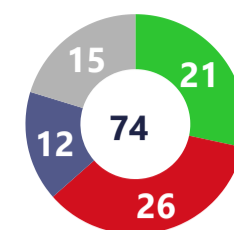
Capitaux traités en TND		
Séance du jour	Cumul annuel 2025	
3 561 305	1 883 016 490	45,16 %
Total	Total	
3 479 294	810 306 898	57,04 %
Cote : Titres de Capital	Cote : Titres de Capital	
0	223 480 845	323,54 %
Cote : Titres de créance	Cote : Titres de créance	
82 011	10 268 866	57,04 %
Hors Cote	Hors Cote	
0	836 182 297	15,83 %
Enregistrements	Enregistrements	
0	2 777 583	1774,77K%
Déclarations	Déclarations	

Quantités traitées		
Séance du jour	Cumul annuel 2025	
519 144	129 075 176	33,92 %
Total	Total	
501 804	91 235 606	58,13 %
Cote: Titres de capital	Cote: Titres de capital	
0	2 786 452	191,30 %
Cote: Titres de Créance	Cote: Titres de créance	
17 340	2 253 468	76,65 %
Hors Cote	Hors cote	
0	32 798 743	-10,02 %
Enregistrements	Enregistrements	
0	907	18040,00 %
Déclarations	Déclarations	

Nombre de Transactions		
Séance du jour	Cumul annuel 2025	
1 662	226 183	50,69 %
Total	Total	
1 631	223 072	51,46 %
Cote: Titres de capital	Cote: Titres de capital	
0	337	-72,44 %
Cote : Titres de créance	Cote : Titres de créance	
31	2 160	118,84 %
Hors cote	Hors cote	
0	611	1,16 %
Enregistrements	Enregistrements	
0	3	200,00 %
Déclarations	Déclarations	

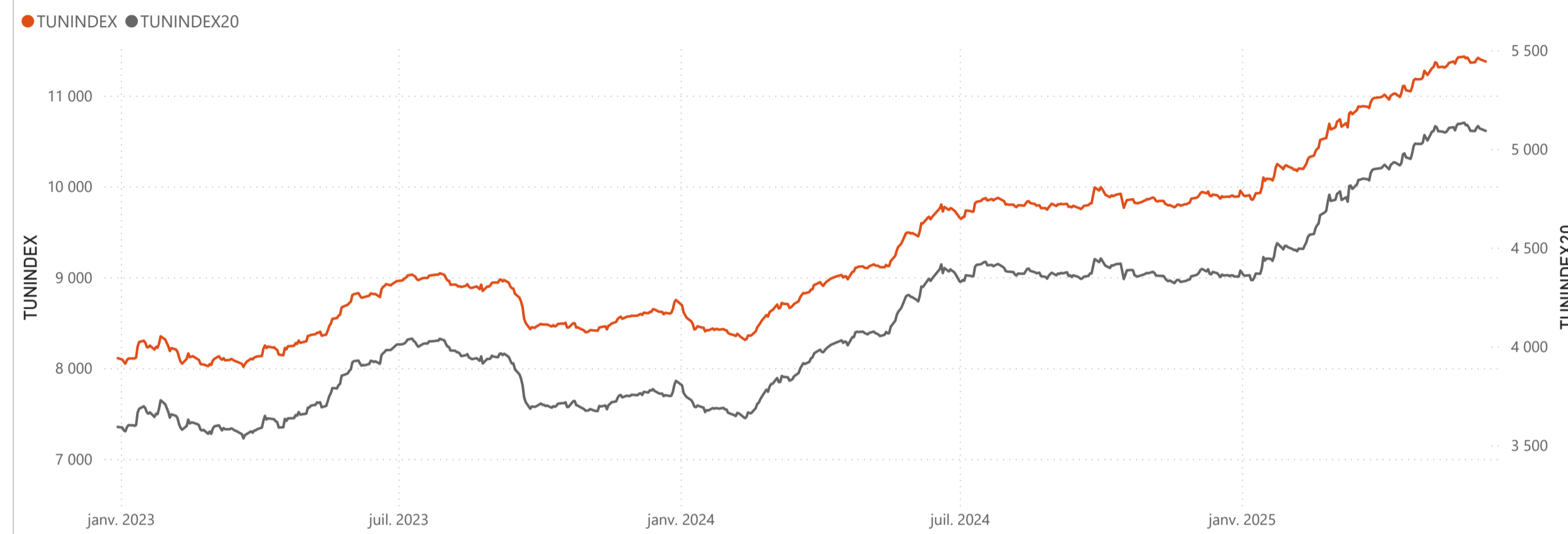
Cap. Boursière en MD	
29 721	
-0,19 %	12,29 %
Var. Jour	Var. annuelle

Marchés	Echanges Bloc	Quantité Bloc	Capitaux Bloc	Echanges	Quantité	Capitaux en TND
Marché Principal	0	0	0	1 631	501 804	3 479 294

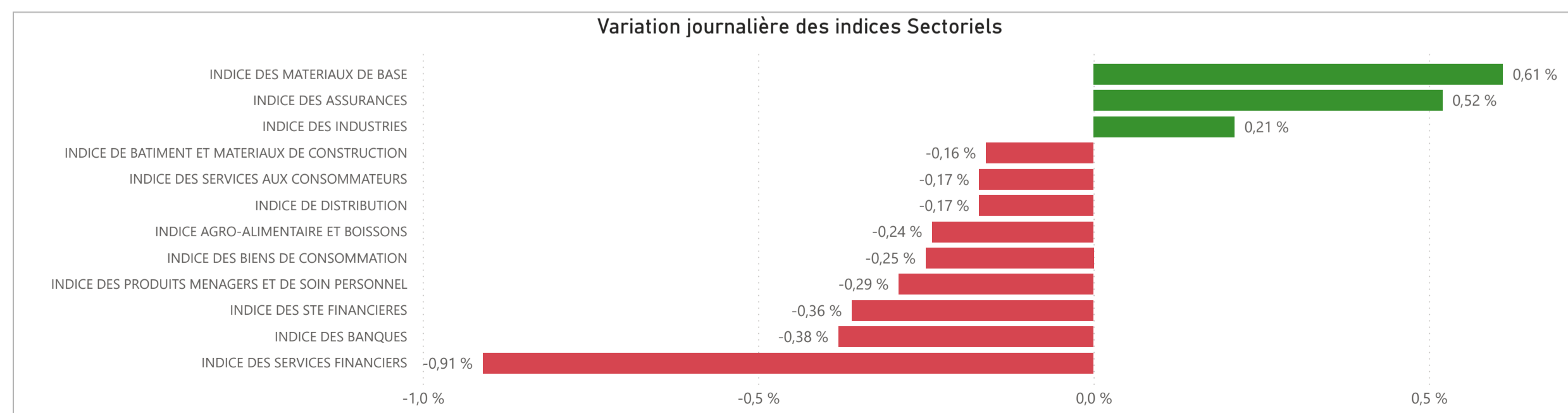


● Housse ● Baisse ● Inchangé ● NC ● Suspendu

TUNINDEX	-0,24 %	14,28 %	Plus haut de l'année	Plus bas de l'année	TUNINDEX20	-0,25 %	16,14 %	Plus haut de l'année	Plus bas de l'année
11 375,56	Var. du Jour	Var. année	11 430,38	9 852,65	5 091,63	Var. du Jour	Var. année	5 133,07	4 334,94
			26/05/2025	08/01/2025				26/05/2025	08/01/2025



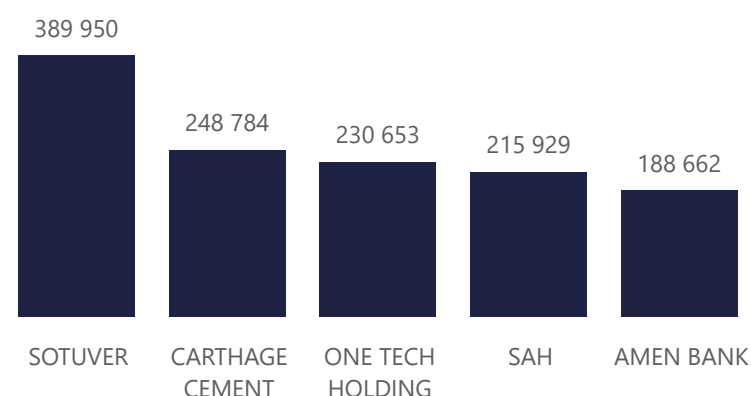
INDICES SECTORIELS	Indice du Jour	Indice Veille	Var. du Jour	Var. sur l'année	Poids dans TUNINDEX	Plus haut de l'année	Plus bas de l'année
INDICE DES STE FINANCIERES	8 384,82	8 414,99	-0,36 %	12,19 %	57,82 %	07/05/2025	8 558,58
INDICE DES BANQUES	7 729,69	7 758,80	-0,38 %	11,54 %	51,02 %	07/05/2025	7 996,84
INDICE DES ASSURANCES	16 438,38	16 353,99	0,52 %	8,06 %	3,25 %	20/05/2025	16 610,53
INDICE DES SERVICES FINANCIERS	15 866,99	16 012,71	-0,91 %	26,86 %	3,56 %	05/06/2025	16 012,71
INDICE DES SERVICES AUX CONSOMMATEURS	3 678,94	3 685,13	-0,17 %	17,60 %	3,50 %	03/06/2025	3 710,11
INDICE DE DISTRIBUTION	5 796,15	5 805,91	-0,17 %	17,60 %	3,50 %	03/06/2025	5 845,26
INDICE DES BIENS DE CONSOMMATION	10 262,33	10 288,08	-0,25 %	26,90 %	23,72 %	05/06/2025	10 288,08
INDICE AGRO-ALIMENTAIRE ET BOISSONS	12 665,10	12 695,23	-0,24 %	28,42 %	18,02 %	05/06/2025	12 695,23
INDICE DES PRODUITS MENAGERS ET DE SOIN PERSONNEL	3 241,89	3 251,37	-0,29 %	22,13 %	5,71 %	04/06/2025	3 262,12
INDICE DES INDUSTRIES	1 837,46	1 833,53	0,21 %	0,01 %	10,23 %	14/02/2025	1 868,46
INDICE DE BATIMENT ET MATERIAUX DE CONSTRUCTION	767,22	768,45	-0,16 %	-5,32 %	3,88 %	14/01/2025	838,63
INDICE DES MATERIAUX DE BASE	6 251,57	6 213,92	0,61 %	22,43 %	2,72 %	29/05/2025	6 399,15



Valeurs les plus actives

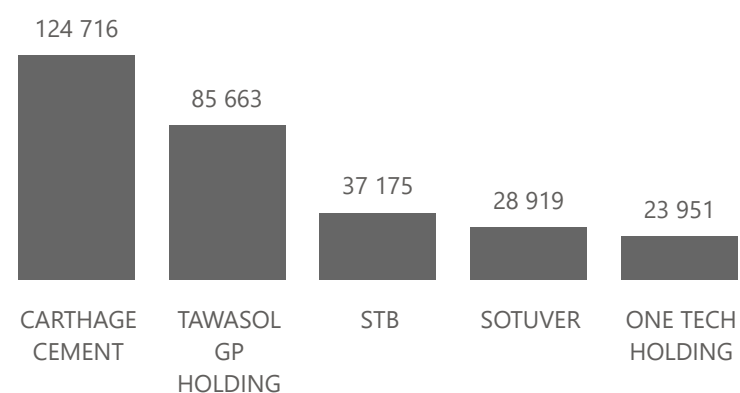
Valeur	Compartiment	Groupe	Capitaux en TND
SOTUVER	A	11	389 950
CARTHAGE CEMENT	A	11	248 784
ONE TECH HOLDING	A	11	230 653
SAH	A	11	215 929
AMEN BANK	A	11	188 662

Capitaux en TND



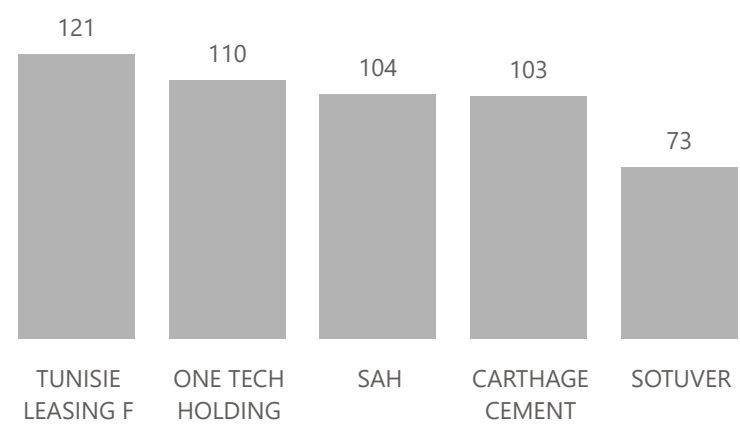
Valeur	Compartiment	Groupe	Quantité
CARTHAGE CEMENT	A	11	124 716
TAWASOL GP HOLDING	S	99	85 663
STB	A	11	37 175
SOTUVER	A	11	28 919
ONE TECH HOLDING	A	11	23 951

Quantité



Valeur	Compartiment	Groupe	Echanges
TUNISIE LEASING F	B	11	121
ONE TECH HOLDING	A	11	110
SAH	A	11	104
CARTHAGE CEMENT	A	11	103
SOTUVER	A	11	73

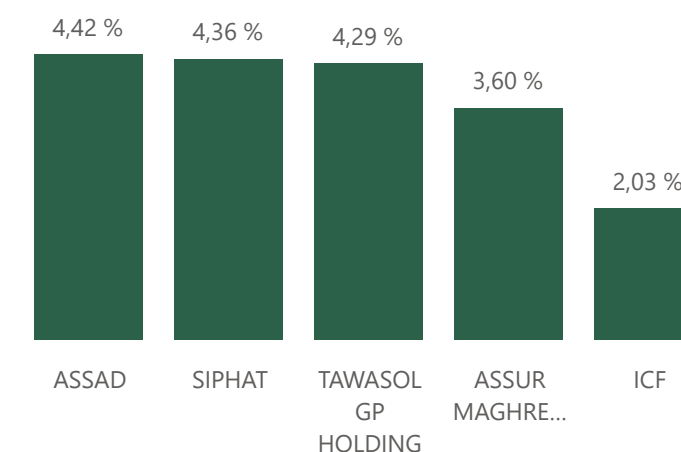
Echanges



Principaux écarts

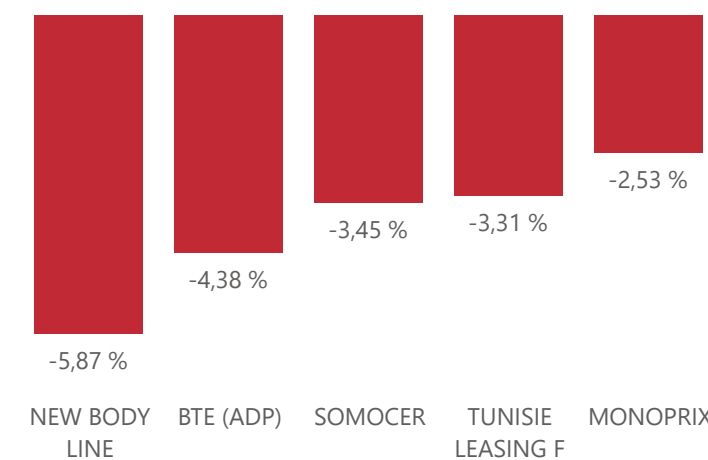
Valeur	Groupe	Cours de Clôture	Var. du Jour
ASSAD	99	2,360	4,42 %
SIPHAT	99	5,750	4,36 %
TAWASOL GP HOLDING	99	0,730	4,29 %
ASSUR MAGHREBIA	12	50,990	3,60 %
ICF	11	109,890	2,03 %

Top 5 hausses



Valeur	Groupe	Cours de Clôture	Var. du Jour
NEW BODY LINE	11	4,330	-5,87 %
BTE (ADP)	12	5,240	-4,38 %
SOMOCER	99	0,560	-3,45 %
TUNISIE LEASING F	11	28,000	-3,31 %
MONOPRIX	12	4,630	-2,53 %

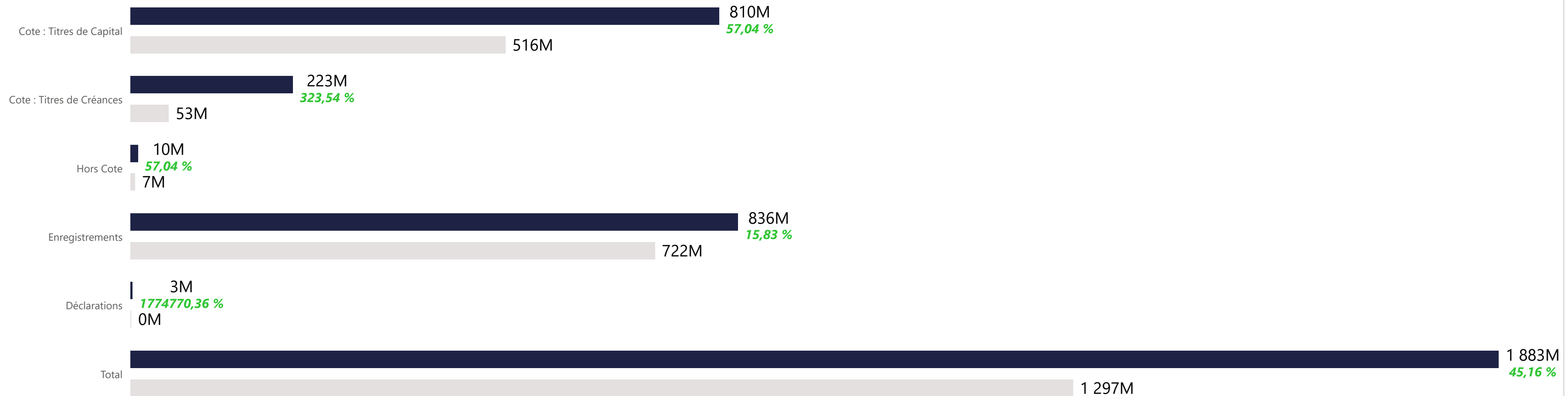
Top 5 baisses



Marchés	Echanges cumulés 2025	Echanges cumulés 2024	Variation	Quantité cumulée 2025	Quantité cumulée 2024	Variation	Capitaux cumulés 2025 en TND	Capitaux cumulés 2024 en TND	Variation
Cote : Titres de Capital	223 072	147 284	51,46 %	91 235 606	57 696 131	58,13 %	810 306 898	515 987 458	57,04 %
Cote : Titres de Créances	337	1 223	-72,44 %	2 786 452	956 559	191,30 %	223 480 845	52 764 697	323,54 %
Hors Cote	2 160	987	118,84 %	2 253 468	1 275 659	76,65 %	10 268 866	6 539 025	57,04 %
Enregistrements	611	604	1,16 %	32 798 743	36 452 776	-10,02 %	836 182 297	721 887 780	15,83 %
Déclarations	3	1	200,00 %	907	5	18040,00 %	2 777 583	156	1774770,36 %
Total	226 183	150 099	50,69 %	129 075 176	96 381 130	33,92 %	1 883 016 490	1 297 179 116	45,16 %

Evolution des capitaux traités en TND 2025/2024

● Capitaux 2025 ● Capitaux 2024



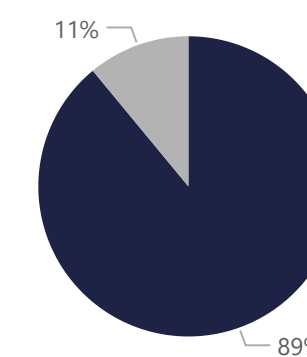
810 306 898

Capitaux traités en TND

Marché	Echanges	Quantité	Capitaux en TND
Cote : Titres de Capital	223 072	91 235 606	810 306 898

Répartition du volume entre Carnet d'ordres central et Marché de blocs

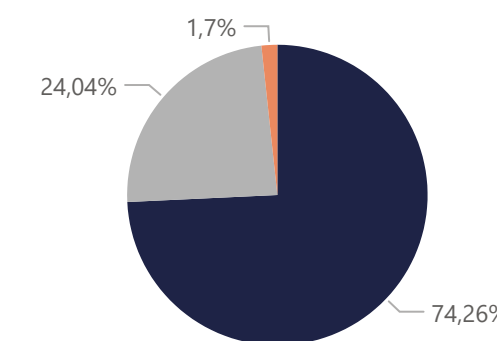
Marché	Echanges	Quantité	Capitaux en TND	Capitaux en %
Carnet d'ordres Central	223 044	85 094 845	721 200 197	89,00%
Marché de Blocs	28	6 140 761	89 106 701	11,00%
Total	223 072	91 235 606	810 306 898	100,00%



Marché
 ● Carnet d'ordres Central
 ● Marché de Blocs

Répartition du volume par Compartiment

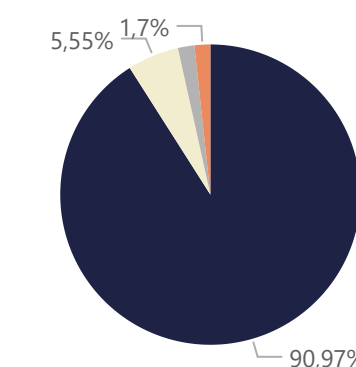
Compartiment	Echanges	Quantité	Capitaux en TND	Capitaux en %
A	144 930	57 144 511	601 701 908	74,26%
B	66 097	19 693 627	194 830 640	24,04%
S	12 045	14 397 468	13 774 350	1,70%
Total	223 072	91 235 606	810 306 898	100,00%



Compartiment
 ● A
 ● B
 ● S

Répartition du volume par Groupe de cotation

Groupe de cotation	Echanges	Quantité	Capitaux en TND	Capitaux en %
11	187 038	70 276 849	737 168 755	90,97%
12	8 357	5 183 277	44 997 681	5,55%
32	15 938	1 380 108	14 366 154	1,77%
99	11 739	14 395 372	13 774 308	1,70%
Total	223 072	91 235 606	810 306 898	100,00%



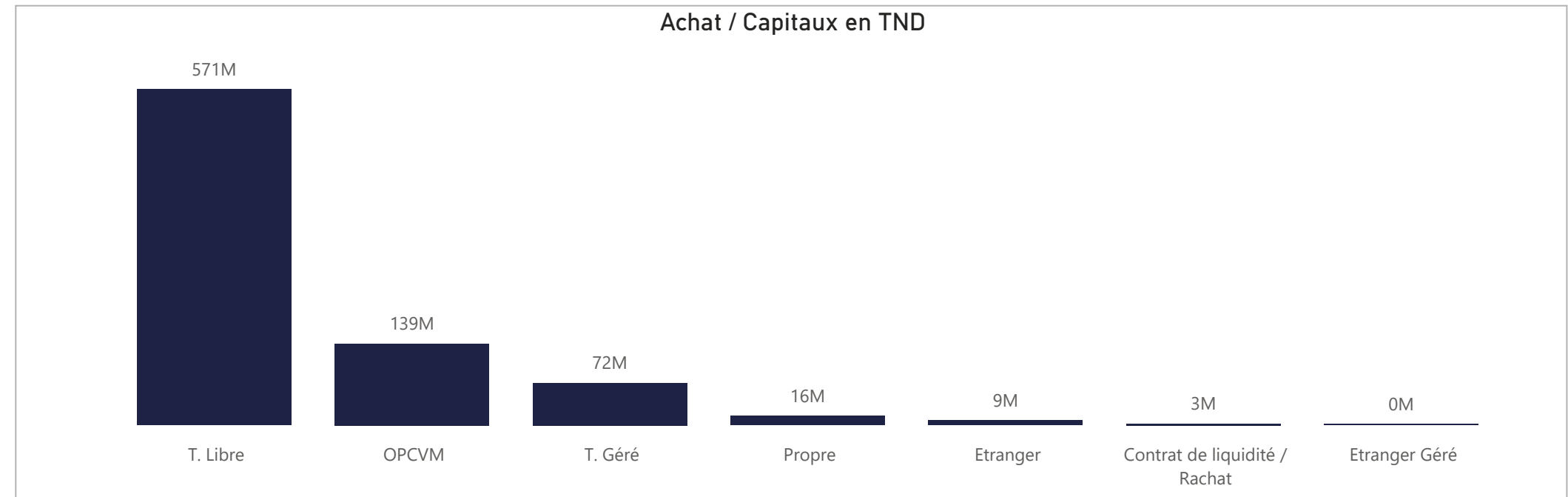
Groupe de cotation
 ● 11
 ● 12
 ● 32
 ● 99

Séance du jour																				Année 2025									
SECTEUR/VALEUR	Code ISIN	MNEMO	Compartiment	Groupe	Mode de Cotation	Titres Admis	Cap. Boursière en MD	Cap. B En %	Echanges Bloc	Quantité Bloc	Capitaux Bloc en TND	Echanges	Quantité	Capitaux en TND	Clôture	Var. du Jour	Indicateur	VWAP Veille	VWAP	Var. VWAP	Ouverture	Rendement annuel	Echanges Bloc	Quantité Bloc	Capitaux Bloc en TND	Echanges	Quantité	Capitaux en TND	
BANQUES						846 256 529	12 476,08	41,98 %	0	0	0	297	86 612	914 675								1	334 128	7 517 880	42 787	15 880 383	211 553 349		
BIAT	TN0001800457	BIAT	A	11	Continu	40 800 000	3 835,20	12,90 %		31	1 784	166 921	94,000	-0,11 %				94,178	93,566	-0,65 %	93,830	6,58 %	4 809	290 378	28 532 691				
ATTIJARI BANK	TN0001600154	TJARI	A	11	Continu	50 000 000	2 685,00	9,03 %		63	2 889	156 272	53,700	-1,47 %				55,077	54,092	-1,79 %	51,500	35,81 %	8 625	770 483	50 144 224				
BT	TN0002200053	BT	A	11	Continu	270 000 000	1 379,70	4,64 %		25	19 041	97 154	5,110	0,39 %				5,086	5,102	0,31 %	5,190	5,20 %	3 890	2 844 558	14 436 992				
AMEN BANK	TN0003400058	AB	A	11	Continu	34 920 000	1 326,96	4,46 %		69	4 972	188 662	38,000	-0,37 %				38,097	37,945	-0,40 %	36,900	11,92 %	8 581	1 475 426	56 831 782				
UIB	TN0003900107	UIB	A	11	Continu	32 560 000	732,60	2,46 %				22,500	0,00 %	NC				22,453			22,300	4,71 %	1	334 128	7 517 880	935	616 860	13 973 523	
BNA	TN0003100609	BNA	A	11	Continu	64 000 000	601,60	2,02 %		52	17 944	169 413	9,400	-0,63 %				9,410	9,441	0,33 %	8,180	14,91 %				5 558	2 474 385	21 611 076	
BH BANK	TN0001900604	BH	A	11	Continu	47 600 000	475,05	1,60 %		6	2 102	20 939	9,980	-0,10 %					9,961			12,700	-18,27 %	1 337	391 536	4 368 754			
STB	TN0002600955	STB	A	11	Continu	155 375 000	436,60	1,47 %		46	37 175	103 696	2,810	0,72 %				2,743	2,789	1,68 %	2,970	-5,39 %	4 983	3 407 936	9 474 303				
UBCI	TN0002400505	UBCI	A	12	Fixing	20 001 529	409,63	1,38 %		4	520	10 650	20,480	-0,10 %				20,500	20,480	-0,10 %	21,500	1,07 %				223	52 890	1 061 922	
ATB	TN0003600350	ATB	A	11	Continu	100 000 000	332,00	1,12 %				3,320	0,00 %	NC				3,320			2,800	18,57 %				2 947	3 434 164	10 317 391	
WIFACK INT BANK	TN0007200017	WIFAK	A	11	Continu	30 000 000	256,50	0,86 %				8,550	0,00 %	NC							9,000	-5,00 %				283	58 479	502 733	
BTE (ADP)	TN0001300557	BTE	B	12	Fixing	1 000 000	5,24	0,02 %		1	185	969	5,240	-4,38 %	B			5,020	5,240	4,38 %	3,350	56,42 %				616	63 288	297 959	
AGRO ALIMENTAIRE ET BOISSONS						516 820 147	7 509,12	25,27 %	0	0	0	193	28 130	415 034								10	882 500	13 488 000	26 803	11 464 131	158 768 900		
SFBT	TN0001100254	SFBT	A	11	Continu	268 125 000	3 246,99	10,92 %		69	13 865	168 298	12,110	-0,25 %				11,998	12,138	1,17 %	11,600	11,29 %				8 414	3 315 010	39 434 458	
POULINA GP HOLDING	TN0005700018	PGH	A	11	Continu	180 003 600	2 826,06	9,51 %		55	9 030	139 353	15,700	-0,57 %				15,532	15,432	-0,64 %	8,680	80,88 %	8	742 500	10 467 500	9 710	6 359 338	85 612 325	
DELICE HOLDING	TN0007670011	DH	A	11	Continu	54 907 262	1 278,79	4,30 %		57	4 047	93 817	23,290	0,17 %				23,298	23,182	-0,50 %	16,090	-0,44 %	2	140 000	3 020 500	6 651	1 416 462	29 628 976	
LAND OR	TN0007510019	LNDOR	B	11	Continu	13 784 285	157,28	0,53 %		12	1 188	13 566	11,410	-0,35 %				11,496	11,419	-0,67 %	10,350	10,24 %				2 028	373 321	4 093 141	
DISTRIBUTION						194 111 628	1 590,84	5,35 %	0	0	0	124	22 805	143 817								10	3 453 311	43 650 649	15 830	8 037 812	82 572 439		
ARTES	TN0007300015	ARTES	A	11	Continu	38 250 000	420,75	1,42 %		35	4 106	45 311	11,000	0,00 %				11,008	11,035	0,25 %	8,200	34,15 %				3 505	1 127 154	11 529 435	
ENNAKL AUTOMOBILES	TN0007410012	NAKL	A	11	Continu	30 000 000	346,50	1,17 %		18	3 062	35 213	11,550	0,00 %				11,550	11,500	-0,43 %	10,610	17,15 %	1	117 088	1 461 258	815	209 020	2 515 214	
CITY CARS	TN0007550015	CITY	A	11	Continu	18 000 000	287,82	0,97 %		15	911	14 415	15,990	-0,06 %				15,792	15,823	0,20 %	12,700	25,91 %				1 602	321 702	4 828 695	
SMART TUNISIE	TNQPQXRODTH8	SMART	B	11	Continu	10 123 443	137,58	0,46 %		22	2 070	28 077	13,590	0,15 %				13,469	13,564	0,71 %	13,650	-0,44 %				2 811	418 061	5 564 861	
MONOPRIX	TN0001000108	MNP	B	12	Fixing	25 345 736	117,35	0,39 %		10	2 150	9 955	4,630	-2,53 %				4,660	4,630	-0,64 %	3,550	30,42 %				482	149 240	576 077	
MAGASIN GENERAL	TN0006440010	MAG	B	12	Fixing	15 777 070	116,75	0,39 %				7,400	0,00 %	NC				7,400			6,990	5,87 %	3	2 255 000	15 807 550	158	2 264 033	15 872 341	
SOTUMAG	TN0006580013	MGR	B	11	Continu	13 200 000	88,44	0,30 %		6	130	859	6,700	1,98 %				6,661	6,608	-0,80 %	6,250	7,20 %				1 212	385 921	2 416 959	
STA	TNNGTFLC2986	STA	B	11	Continu	2 000 000	48,80	0,16 %		3	205	5 002	24,400	0,00 %					24,400			21,000	16,19 %	6	1 081 223	26 381 841	2 891	1 569 085	37 711 502
UADH	TN0007690019	UADH	S	99	Fixing	36 953 847	18,11	0,06 %		14	10 170	4 983	0,490	-2,00 %				0,500	0,490	-2,00 %	0,540	-9,26 %				1 284	1 097 196	539 852	
CELLCOM	TN0007590011	CELL	B	12	Fixing	4 461 532	8,74	0,03 %		1	1	2	1,960	0,51 %				1,950	1,960	0,51 %	2,340	-16,24 %				1 070	496 400	1 017 502	
ASSURANCE						60 467 693	1 439,18	4,84 %	0	0	0	26	11 650	70 622								3	51 822	5 112 092	3 707	1 654 666	23 966 004		
STAR	TN0006060016	STAR	A	12	Fixing	2 307 693	455,77	1,53 %		1	1	198	197,500	-0,25 %				197,990	197,500	-0,25 %	178,000	15,67 %	2	17 736	3 595 265	959	58 673	11 594 042	
ASTREE	TN0003000452	AST	A	12	Fixing	6 000 000	282,00	0,95 %				47,000	0,00 %	NC							46,000	2,17 %	1	34 086	1 516 827	83	37 345	1 666 482	
ASSUR MAGHREBIA	TN0007830011	ASSMA	A	12	Fixing	4 500 000	229,46	0,77 %		1	1	51	50,990	3,60 %				50,990			51,480	-0,95 %				410	22 910	1 157 135	
BH ASSURANCE	TN0006550016	BHASS	B	12	Fixing	2 660 000	165,16	0,56 %				62,090	0,00 %	NC							49,000	29,78 %				17	2 094	126 937	
TUNIS RE	TN0007380017	TRE	B	11	Continu	20 000 000	159,80	0,54 %		9	1 253	9 832	7,990	1,78 %					7,847			8,200	3,29 %				423	158 620	1 251 871
ASSU MAGHREBIA VIE	TNDKJ8068X14	AMV	B	11	Continu	25 000 000	147,00	0,49 %		15	10 395	60 541	5,880	0,00 %				5,872	5,824	-0,82 %	6,150	-4,39 %				1 815	1 375 024	8 169 537	
BIENS ET SERVICES INDUSTRIELS						135 098 475	1 352,05	4,55 %	0	0	0	191	53 097	621 325								3	1 289 000	18 038 080	19 960	8 036 675	80 392 523		
ONE TECH HOLDING	TN0007530017	OTH	A	11	Continu	80 400 000	771,04	2,59 %		110	23 951	230 653	9,590	0,74 %				9,558	9,630	0,75 %	9,300	3,12 %				11 034	3 627 628	32 964 171	
SOTUVER	TN0006560015	SOTUV	A	11	Continu	39 254 475	531,90	1,79 %		73	28 919	389 950	13,550	-0,37 %				13,607	13,484	-0,90 %	12,610	7,45 %	3	1 289 000	18 038 080	6 610	3 124 559	43 094 810	
SIAME	TN0006590012	SIAME	B	11	Continu	15 444 000	49,11	0,17 %		8	227	722	3,180	0,32 %				3,170	3,183	0,41 %	3,580	-11,17 %				2 316	1 284 488	4 333 541	
SERVICES FINANCIERS						131 016 000	1 316,40	4,43 %	0	0	0	186	13 590	212 875								0	0	0	9 658	4 139 024	42 378 321		
SPDIT - SICAF	TN0001400704	SPDIT	A	11																									

Séance du jour										Année 2025		
Secteur / Emetteur / Valeur	Code ISIN	MNEMO	Groupe	Echanges	Quantité	Capitaux en TND	Dernier cours	Indicateur	Echanges	Quantité	Capitaux en TND	
TECHNOLOGIE												
TELNET HOLDING												
TUN DA 1/10 010719	TN0007440035	TLN19	32					NC	24	88	52	
BANQUES												
ATTIJARI BANK												
TJARI - (Da)	TN0001600162	TJADA	32					NC	13	49	163	
TJARI - Da39	TN0001600261	TJA39	32	1	11	24	2.200		1	11	24	
TJARIDA1/40 250518	TN0001600501	TJA18	32	5	26	34	1.300		186	2 058	2 951	
TJARIDA/21 300425	TN823JXM7775	TJA25	32	7	148	1 259	8.510		9 808	1 251 302	14 248 662	
BIAT												
BIAT Da32 4/60	TN0001800465	BIA32	32					NC	7	50	591	
BIAT Da36 1/24	TN0001800507	BIA36	32					NC	23	689	2 383	
BIAT DA1/20 290620	TN0001800622	BIA20	32					NC	159	860	3 452	
BIAT DA1/7 291124	TN633R178F70	BIA24	32	2	6	60	10.030		709	2 066	25 167	
BH BANK												
BQ HABITAT (Da)	TN0001900612	BHDA	32					NC	5	12	3	
BH Da 1/20 150999	TN0001900679	BH12	32					NC	1	2	2	
BH Da1/25 14022000	TN0001900711	BH14	32					NC	5	55	7	
BHDA 1/15 28052007	TN0001900778	BHDA7	32					NC	0	0	0	
BH DA 1/3 270715	TN0001900901	BH15	32					NC	6	6	12	
BH DA 1/5 171117	TN0001900992	BH17	32					NC	16	51	47	
BT												
BQ DE TSIE - Da	TN0002200103	BTDA	32					NC	2	2	6	
BT Da 3/10 170599	TN0002200210	BT19	32					NC	4	7	52	
BTDA1/7(1/2 01)	TN0002200251	BT154	32					NC	5	12	35	
BT Da 1/2 2305206	TN0002200319	BTDA6	32					NC	2	2	15	
BT Da 1/2 100609	TN0002200327	BTDA9	32					NC	3	3	16	
BT Da 1/3 280613	TN0002200335	BT13	32					NC	16	23	30	
BT DA 1/5 03062016	TN0002200343	BT16	32					NC	28	50	62	
BT DA 1/4 04052018	TN0002200350	BT18	32					NC	45	124	149	
BT DA 1/5 10052022	TN1YHLWKDE9D7	BT22	32					NC	78	371	251	
UBCI												
UBCI Da 1/6 010900	TN0002400570	UBC00	32					NC	4	4	0	
UBCI Da 3/7 010704	TN0002400646	UBC04	32					NC	4	4	0	
UBCI Da 1/2 150710	TN0002400653	UBC10	32					NC	0	0	0	
UBCI Da8/33 141013	TN0002400695	UBC13	32					NC	23	175	654	
BNA												
BNA DA 1/10 040509	TN0003100633	BNA09	32					NC	0	0	0	
BNA DA 1/10 200618	TN0003100740	BNA18	32					NC	8	11	0	
BNA DA 1/55 150419	TN0003100815	BNA19	32					NC	30	561	153	
AB												
AB Da 26 3/37	TN0003400108	AB26	32					NC	0	0	0	
AB Da 29 3/40	TN0003400116	AB29	32					NC	0	0	0	
AB Da 34 2/59	TN0003400157	AB34	32					NC	0	0	0	
AB Da 1/27	TN0003400207	ABA38	32					NC	0	0	0	
ABDA 1/14 11122007	TN0003400272	ABDA7	32					NC	0	0	0	
AB Da 3/37 281209	TN0003400371	ABDA9	32					NC	7	87	525	
AB Da 1/10 110613	TN0003400454	AB13	32					NC	4	12	0	
AB DA1/24 01082016	TN0003400512	AB16	32					NC	3	10	0	
AB DA1/25 300617	TN0003400579	AB17	32					NC	35	353	350	
AB DA 1/7 12102023	TNMY01P121CP7	AB23	32	4	6	30	5.010		66	273	945	
AB DA 2/13 281024	TN66JFM5A518	AB24	32	4	13	72	5.510		248	1 284	6 897	
ATB												
ATBDA1/7 09/11/05	TN0003600434	ATBDA	32					NC	0	0	0	
ATB Da 1/10 151208	TN0003600517	ATB08	32					NC	0	0	0	
ATB Da 1/16 161210	TN0003600616	ATB10	32					NC	1	8	0	
WIFAK INTERNATIONAL BANK												
WIFAK DA1/2 121015	TN0007200132	WIF15	32					NC	1	1	0	
ASSURANCE												
ASTREE												
AST Da 1/2 140817	TN0003000528	AST17	32					NC	0	0	0	
SERVICES FINANCIERS												
SPDIT SICAF												
SPDIT Da 1/24 3512	TN0001400720	SPD12	32					NC	4	17	0	
TUNISIE LEASING ET FACTORING												
TUN. LEAS. (Da 10)	TN0002100915	TLSDA	32					NC	0	0	0	
TLS Da 1/4	TN0002100956	TLDO1	32					NC	0	0	0	
TLS Da 1/5(021202)	TN0002100980	TLSD2	32					NC	0	0	0	
TLS Da 1/6(181203)	TN0002101012	TLSD3	32					NC	0	0	0	
TLS Da 1/7(061204)	TN0002101061	TLSD4	32					NC	0	0	0	
TLS Da1/5(010307)	TN0002101152	TLSD7	32					NC	0	0	0	
TLS Da 1/56 030308	TN0002101210	TLSD8	32					NC	0	0	0	
TLS Da 1/57 020309	TN0002101319	TLSD9	32					NC	0	0	0	
TLS Da 1/68 301309	TN0002101392	TLSD9	32					NC	0	21	0	
TLS Da 1/69 010210	TN0002101400	TLSD10	32					NC	8	23	0	
TLS Da 3/80 010213	TN0002101590	TLSD13	32					NC	29	421	301	
TL DA3/83 10022014	TN0002101749	TLSD4	32					NC	25	558	382	
TL DA2/43 02022015	TN0002101814	TLSD5	32					NC	14	146	5	
TLSDA1/23 010719	TN0002102044	TLSD9	32					NC	60	576	361	
CIL												
CIL DA 2007 1/4	TN0004201042	CIL07	32					NC	0	0	0	
CIL Da 1/5 301208	TN0004201117	CIL08	32					NC	1	3	38	
CIL Da 1/3 110610	TN0004201216	CIL10	32					NC	0	0	0	
CIL Da 1/4 030611	TN0004201281	CIL11	32					NC	1	1	10	
CIL DA2/5 15052023	TN0E0KJ4P2R7	CIL23	32					NC	5	5	32	
ATL												
ATL Da 1/5 290808	TN0004700266	ATL08	32					NC	0	0	0	
ATL Da 2/17 261112	TN0004700472	ATL12	32					NC	5	21	10	
ATTIJARI LEASING												
ATTIJARI LS ROMPU	TN0006610141	TJLR	32					NC	0	0	0	
TJL DA 3/17 210717	TN0006610448	TJL17	32	5	175	683	3.900		26	262	939	
BH LEASING												
ML DA 1/4 250515	TN0006720072	ML15	32					NC	6	10	0	
HANNIBAL LEASE												
HL DA 1/10 180817	TN0007310378	HL17	32					NC	3	30	26	
HL DA37/37 090720	TN0007310519	HL20	32					NC	6	387	1 161	
TELECOMMUNICATIONS												
SOTETEL												
SOTETEL Da1/6	TN0006530059	SOT01	32					NC	0	0	0	
SOT Da 1/5 010102	TN0006530067	SOT02	32					NC	0	0	0	
SOT Da 1/5 010703	TN0006530075	SOT03	32					NC	1	1	1	
SOT Da 1/10 150704	TN0006530083	SOT04	32					NC	5	14	8	
SOT Da1/22 010906	TN0006530091	SOT06	32					NC	3	8	0	
DISTRIBUTION												
MONOPRIX												
MONOPRIX Da	TN0001000116	MNPDA	32					NC	1	3	3	
MNP Da 1/2 100611	TN0001000124	MNP11	32					NC	4	4	5	
MNP Da 1/5 040309	TN0001000132	MNP12	32					NC	8	13	5	
MNP Da 1/5 160615	TN0001000140	MNP15	32					NC	5	11	7	
MAGASIN GENERAL												
MAG GEN Da 1/2	TN0006440028	MGDA4	32					NC	0	0	0	
SOTUMAG												
MGR Da1/3 050710	TN0006580021	MGR10	32					NC	3	3	3	
MGR DA 1/10 201217	TN0006580039	MGR17	32					NC	7	10	5	
ARTES												
ARTES Da1/4 230712	TN0007300023	ART12	32					NC	16	32	38	
ARTES Da1/5 040313	TN0007300031	ART13	32					NC	23	45	69	
CITY CARS												
CITY DA1/3 230919	TN0007550023	CTY19	32					NC	11	13	45	
SMART TUNISIE												
SMART DA1/5 070623	TN71DYX86058	SMT23	32	3	4	10	2.400		124	392	542	
SMART DA1/6 111124	TN7PHJLMS9GW2	SMT24	32	3	4	3	0,710		189	1 031	1 856	
VOYAGE ET LOISIRS												
TUNISAIR												
TUNISAIR - Da 01	TN0001200419	TAIDA	32					NC	16	55	2	
TUNISAIR - Da 04	TN0001200468	TAI04	32					NC	13	58	1	
TAIR Da1/10 010799	TN0001200476	TAI99	32					NC	25	160	2	
TAIR Da1/10 030700	TN0001200492	TAI00	32					NC	27	160	2	
TUNISAIR Da 1/10	TN0001200518	TAI01	32					NC	29	238	3	
TAIR Da1/22 310806	TN0001200534	TAI06	32	1	10	0	0,010		42	448	4	
TAIR Da 1/5 010908	TN0001200542	TAI08	32					NC	39	100	3	
TAIR Da1/11 170709	TN0001200567	TAI09	32	2	14	0	0,010		54	328	3	
SANTE												
UNIMED												
UMED D76/509 26716	TN0007720022	UMD16	32					NC	19	816	948	
UMD DA1/11/17 40817	TN0007720030	UMD17	32					NC	40	2 343	1 245	

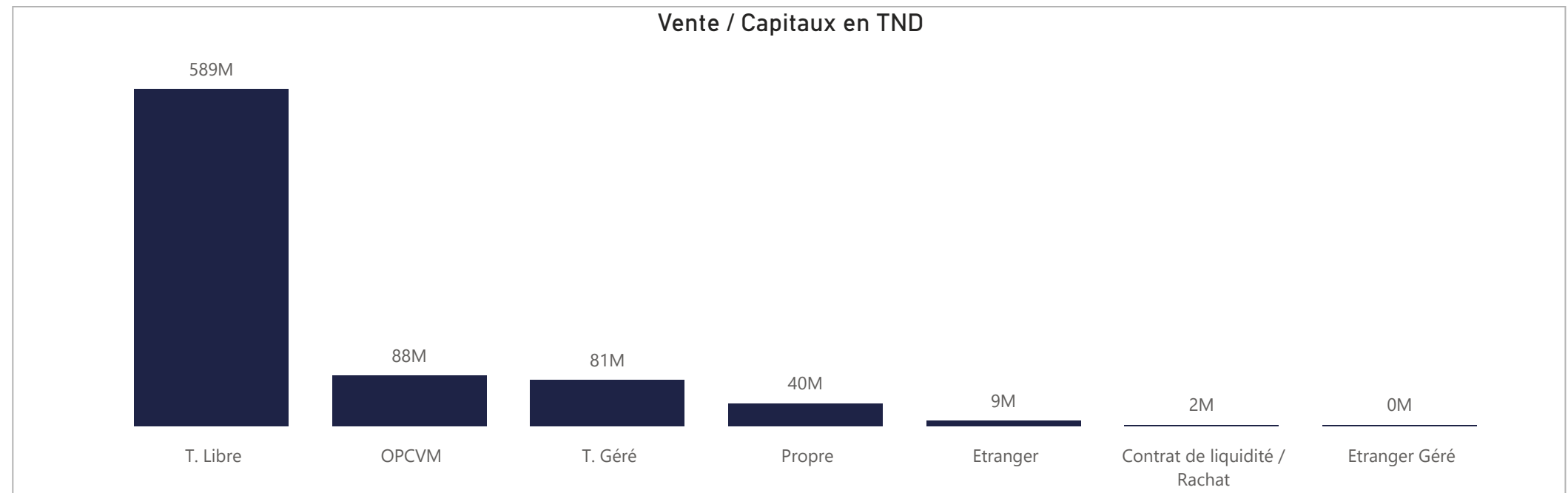
ACHAT

Achat	Echanges	Quantité	Capitaux en TND	Capitaux en %
T. Libre	183 143	68 266 582	570 718 906	70,43%
OPCVM	17 494	12 001 253	138 776 225	17,13%
T. Géré	18 703	8 077 894	72 467 748	8,94%
Propre	1 598	1 510 389	16 291 580	2,01%
Etranger	948	782 852	8 542 116	1,05%
Contrat de liquidité / Rachat	1 158	570 343	3 174 818	0,39%
Etranger Géré	28	26 293	335 504	0,04%
Total	223 072	91 235 606	810 306 898	100,00%



VENTE

Vente	Echanges	Quantité	Capitaux en TND	Capitaux en %
T. Libre	170 110	69 970 847	589 457 062	72,74%
OPCVM	17 652	7 405 382	88 091 929	10,87%
T. Géré	28 206	8 608 839	80 552 972	9,94%
Propre	4 574	3 551 632	40 040 842	4,94%
Etranger	1 834	1 482 852	9 396 258	1,16%
Contrat de liquidité / Rachat	545	135 030	2 320 164	0,29%
Etranger Géré	151	81 024	447 671	0,06%
Total	223 072	91 235 606	810 306 898	100,00%



ACHAT

Marché Principal

Mois	Contrat de liquidité / Rachat	Etranger	Etranger Géré	OPCVM	Propre	T. Géré	T. Libre	Total
janvier	288 356	419 638	6 429	19 172 354	1 969 755	12 358 439	96 066 249	130 281 220
février	940 726	1 217 078	21 094	28 766 147	394 941	10 131 637	76 544 864	118 016 486
mars	961 043	1 960 932	37 691	21 548 748	9 955 125	13 392 731	103 066 470	150 922 739
avril	508 022	940 858	12 350	23 289 579	2 645 356	16 198 554	136 622 685	180 217 403
mai	361 602	2 506 576	257 940	41 534 905	1 215 096	16 590 360	141 817 353	204 283 832
juin	115 070	1 497 034		4 464 492	111 308	3 796 028	16 601 285	26 585 217
2	6 525			629 956	58 005	1 207 037	3 291 665	5 193 188
3				1 392 931	8 547	700 367	4 649 582	6 751 428
4				1 041 402	44 756	1 034 212	3 022 540	5 142 909
5	98 928	1 497 034		597 700		601 950	3 222 786	6 018 398
9	9 616			802 503		252 462	2 414 712	3 479 294
Total	3 174 818	8 542 116	335 504	138 776 225	16 291 580	72 467 748	570 718 906	810 306 898

Marché de Bloc

Mois	Propre	T. Libre	Total
janvier		17 324 377	17 324 377
mars	8 623 845	17 491 258	26 115 103
avril		26 381 841	26 381 841
mai		19 285 380	19 285 380
Total	8 623 845	80 482 856	89 106 701

VENTE

Marché Principal

Mois	Contrat de liquidité / Rachat	Etranger	Etranger Géré	OPCVM	Propre	T. Géré	T. Libre	Total
janvier	525 024	1 419 450	7 658	13 998 498	1 777 939	16 661 263	95 891 388	130 281 220
février	753 593	3 075 751	32 375	15 249 304	3 415 285	16 172 015	79 318 163	118 016 486
mars	253 079	1 852 422	27 151	18 382 868	11 771 101	13 622 088	105 014 031	150 922 739
avril	322 390	355 673	70 410	13 248 017	6 814 555	16 120 239	143 286 120	180 217 403
mai	440 744	1 693 231	300 718	22 545 077	15 591 110	14 433 840	149 279 113	204 283 832
juin	25 333	999 731	9 360	4 668 166	670 853	3 543 527	16 668 247	26 585 217
2	5 208	86 668		630 964	291 735	854 323	3 324 291	5 193 188
3	5 016	23 529		985 286	294 290	746 183	4 697 124	6 751 428
4	5 201			846 467	76 840	559 699	3 654 701	5 142 909
5	5 085	889 534	3 645	1 724 701	7 988	608 918	2 778 526	6 018 398
9	4 822		5 715	480 747		774 404	2 213 606	3 479 294
Total	2 320 164	9 396 258	447 671	88 091 929	40 040 842	80 552 972	589 457 062	810 306 898

Marché de Bloc

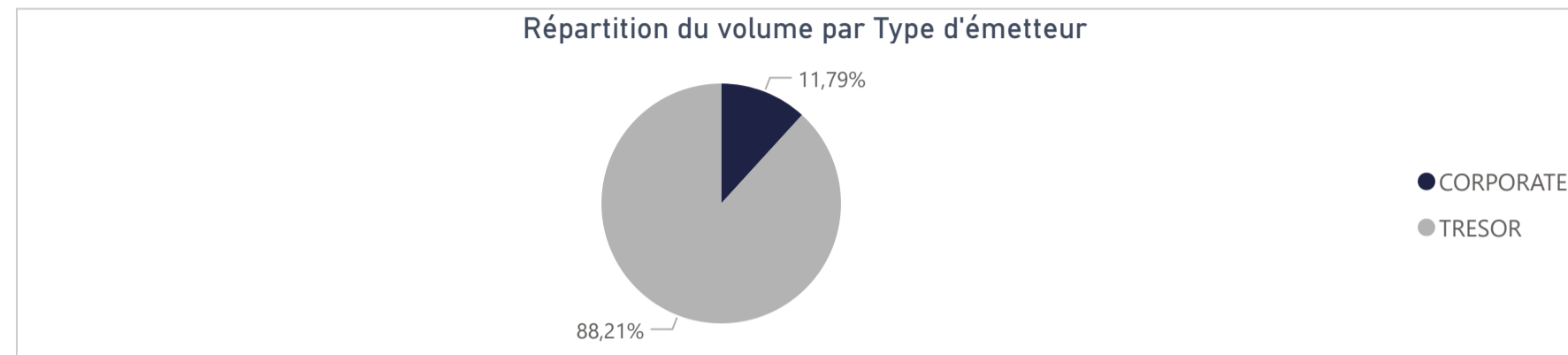
Mois	Propre	T. Libre	Total
janvier		17 324 377	17 324 377
mars	8 623 845	17 491 258	26 115 103
avril		26 381 841	26 381 841
mai	7 517 880	11 767 500	19 285 380
Total	16 141 725	72 964 976	89 106 701

223 480 845

Capitaux traités sur l'année en TND

Marché	Echanges	Quantité	Capitaux en TND
Cote : Titres de Créances	337	2 786 452	223 480 845

Type d'émetteur	Echanges	Quantité	Capitaux en TND	Capitaux en %
TRESOR	270	2 427 701	197 129 365	88,21%
CORPORATE	67	358 751	26 351 480	11,79%
Total	337	2 786 452	223 480 845	100,00%



Achat	Echanges	Quantité	Capitaux en TND	Capitaux en %
OPCVM	153	2 714 210	221 267 184	99,01%
T. Libre	54	47 184	1 662 534	0,74%
T. Géré	130	25 058	551 128	0,25%
Total	337	2 786 452	223 480 845	100,00%

Vente	Echanges	Quantité	Capitaux en TND	Capitaux en %
Propre	16	954 860	138 991 072	62,19%
OPCVM	100	1 601 904	72 233 859	32,32%
T. Libre	95	201 350	11 872 165	5,31%
T. Géré	126	28 338	383 749	0,17%
Total	337	2 786 452	223 480 845	100,00%

Répartition des capitaux traités en TND par catégorie de donneurs d'ordres

ACHAT

Mois	OPCVM	T. Géré	T. Libre	Total
janvier	12 130 226	128 419	56 123	12 314 768
février	21 032 430	25 822	1 383 452	22 441 704
mars	71 517 776	69 633	421	71 587 830
avril	63 909 512	260 448	110 720	64 280 681
mai	45 423 603	66 804	111 817	45 602 225
juin	7 253 637			7 253 637
2	7 005			7 005
4	7 246 632			7 246 632
Total	221 267 184	551 128	1 662 534	223 480 845

VENTE

Mois	OPCVM	Propre	T. Géré	T. Libre	Total
janvier	8 323 595	723 196	130 658	3 137 319	12 314 768
février	12 966 239	1 650 135	13 175	7 812 156	22 441 704
mars	30 044 030	41 245 092	45 662	253 046	71 587 830
avril	710 190	62 981 673	77 610	511 208	64 280 681
mai	12 952 168	32 390 977	100 644	158 435	45 602 225
juin	7 237 637		16 000		7 253 637
2			7 005		7 005
4	7 237 637		8 995		7 246 632
Total	72 233 859	138 991 072	383 749	11 872 165	223 480 845

Séance du jour													Année 2025			
Valeur	Code ISIN	MNEMO	Groupe	Echanges	Quantité	Capitaux en TND	Clôture en %	Var. du Jour	Indicateur	VWAP Veille en %	VWAP en %	Var. VWAP	Ouverture en %	Echanges	Quantité	Capitaux en TND
▲																
BTA 6.3% Oct 2026	TN0008000580	B1026	21				97,400	0,00 %	NC				97,400	0	0	0
BTA6.7% Avril 2028	TN0008000606	B0428	21				93,100	0,00 %	NC				93,100	0	0	0
BTA 6.3% Mars 2026	TN0008000622	B0326	21				97,700	0,00 %	NC				95,950	2	63	61 954
BTA 6.6% Mars 2027	TN0008000655	B0327	21				93,950	0,00 %	NC				93,950	0	0	0
BTA 7,5% Juil 2032	TN0008000663	B0732	21				97,000	0,00 %	NC				97,000	0	0	0
BTA 7% Juil 2028	TN0008000697	B0728	21				90,500	0,00 %	NC				90,500	0	0	0
BTA 6,5% Juin 2025	TN0008000705	B0625	21				99,750	0,00 %	S				96,920	9	1 365	1 419 015
BTA 7,2% Fev 2027	TN0008000721	B0227	21				96,000	0,00 %	NC				92,750	4	620	598 728
BTA 7,4% Fev 2030	TN0008000739	B0230	21				90,800	0,00 %	NC				90,390	4	302	275 581
BTA 7,2% Mai 2027	TN0008000747	B0527	21				96,510	0,00 %	NC				94,950	20	1 487	1 497 802
BTA 8% Nov 2030	TN0008000762	B1130	21				97,000	0,00 %	NC				97,000	0	0	0
BTA 7,3% Dec 2027	TN0008000770	B1227	21				91,050	0,00 %	NC				91,050	0	0	0
BTA 7,5% Janv 2028	TN0008000796	B0128	21				100,000	0,00 %	NC				100,000	0	0	0
BTA 8% Mars 2033	TN0008000804	B0333	21				100,000	0,00 %	NC				100,000	0	0	0
BTA 7,5% Dec 2028	TN0008000812	B1228	21				100,000	0,00 %	NC				100,000	0	0	0
BTA 8% Nov 2025	TN0XRGY8RL8	B1125	21				99,350	0,00 %	NC				98,500	2	4	4 051
BTA 8,8% Sept 2032	TNJL4N1SD7B2	B0932	21				100,000	0,00 %	NC				100,000	0	0	0
BTA 8% Janv 2029	TNHUVZNLATV4	B0129	21				100,000	0,00 %	NC				100,000	0	0	0
BTA 8,25% Juin2031	TNN0SOORH1F1	B0631	21				100,000	0,00 %	NC				100,000	0	0	0
BTA 9% sept 2029	TNLRQIPOOJY4	B0929	21				100,000	0,00 %	NC				100,000	0	0	0
BTA 9,4% aout 2033	TNNU52JAB5F6	B0833	21				100,000	0,00 %	NC				100,000	0	0	0
BTA 9,5% aout 2035	TN19GXADLD0	B0835	21				100,000	0,00 %	NC				100,000	0	0	0
BTA 9,70% Oct 2027	TN9EGII9CQ82	B1027	21				100,000	0,00 %	NC				100,000	0	0	0
BTA 9,87% Oct 2031	TNOODT102PF5	B1031	21				100,000	0,00 %	NC				100,000	0	0	0
BTA 9,80% Oct 2028	TN875F5T9RO3	B1028	21				100,000	0,00 %	NC				100,000	0	0	0
BTA 9,89% Juin2033	TNI5BPOGW9F1	B0633	21				100,000	0,00 %	NC				100,000	0	0	0
BTA 9,90% Dec 2034	TNXJGTXAROH4	B1234	21				100,000	0,00 %	NC				100,000	0	0	0
BTA 9,87% Janv2032	TNCYAUIJL413	B0132	21				100,060	0,00 %	NC				100,000	2	41 000	41 944 286
BTA 9,83% mars2034	TNV7HGOLTYL8	B0334	21				100,000	0,00 %	NC				100,000	0	0	0
ENAT2021 8,70%A PP	TN0008000820	NA26	21				99,710	0,00 %	NC				99,130	5	7 005	74 306
E NAT 2021 8,80% B	TN0008000838	NB26	21				100,000	0,00 %	NC				100,000	7	115 500	12 294 396
E NAT 2021 8,90% C	TN0008000846	NC28	21				93,000	0,00 %	NC				93,000	0	0	0
ENAT22021 8,70%APP	TN0008000887	NA226	21				97,000	0,00 %	NC				95,000	1	7	70
ENAT2 2021 8,80% B	TN0008000895	NB226	21				100,000	0,00 %	NC				100,000	2	50 000	5 253 151
ENAT2 2021 8,90% C	TN0008000903	NC228	21				96,000	0,00 %	NC				96,000	2	5	5 019
ENAT2 HASSAN21 APP	TN0008000853	NH226	21				100,000	0,00 %	NC				100,000	0	0	0
ENAT32021 8,70%APP	TNZBXQU5RZ91	NA3F6	21				99,500	0,00 %	NC				99,990	17	279 619	2 865 192
ENT32021T+2,45%APP	TNSUXW7EBUQ0	NA3V6	21				95,000	0,00 %	NC				100,000	2	255	2 470
ENAT3 2021 8,80% B	TNYZ06UGUZ33	NB3F6	21				93,000	0,00 %	NC				100,000	3	6 495	665 722
ENAT32021 T+2,55%B	TNSQHXZ8T348	NB3V6	21				100,000	0,00 %	NC				100,000	1	50 000	5 082 214
ENAT3 2021 8,90% C	TN3QL5M1QLW6	NC3F8	21				100,000	0,00 %	NC				100,000	0	0	0
ENAT32021 T+2,65%C	TNJ2LP1CVE1	NC3V8	21				100,000	0,00 %	NC				100,000	0	0	0
ENAT3 HASSAN21 APP	TNE5I87AYZT5	NHA36	21				100,000	0,00 %	NC				100,000	0	0	0
ENAT3 HASSAN2021 B	TNVSDML2VYJ5	NHB36	21				100,000	0,00 %	NC				100,000	0	0	0
ENAT3 HASSAN2021 C	TNJQ3VIAM1R9	NHC38	21				100,000	0,00 %	NC				100,000	0	0	0
ENAT1 2022 A 8,80%	TNPSLOPEJVO7	NAF27	21				93,500	0,00 %	NC				93,500	28	328 189	3 552 714
ENAT1 2022A T+2,4%	TNLEGO8CKWX3	NAV27	21				92,500	0,00 %	NC				92,500	0	0	0
ENAT1 2022 B 8,90%	TNHG2VXQ3BG0	NBF29	21				94,000	0,00 %	NC				100,000	4	2 462	266 032
ENAT1 2022B T+2,5%	TN00U20VQY55	NBV29	21				100,000	0,00 %	NC				100,000	0	0	0
ENAT1 2022 C 9,10%	TNSXXZZ454U2	NCF32	21				99,000	0,00 %	NC				94,000	3	7 559	809 249
ENAT1 2022CT+2,65%	TNQHMI7RIBR5	NCV32	21				100,000	0,00 %	NC				100,000	0	0	0
ENAT1 HASSAN2022 A	TNCDR74CL701	NHA27	21				100,000	0,00 %	NC				100,000	0	0	0
ENAT1 HASSAN2022 B	TNBHB9XIP394	NHB29	21				100,000	0,00 %	NC				100,000	0	0	0
ENAT1 HASSAN2022 C	TNW1CN5IM5T4	NHC32	21				100,000	0,00 %	NC				100,000	0	0	0
ENAT22022 9,25%APP	TNJ1M1ZAWYGS	NA2F7	21				95,000	0,00 %	NC				100,000	15	113 071	1 196 753
ENT2 22 T+2,15%APP	TNQCK0BPZ5A4	NA2V7	21				100,000	0,00 %	NC				100,000	1	1 000	10 918
ENAT2 2022 9,35% B	TNQVHB5WZK2	NB2F9	21				100,000	0,00 %	NC				100,000	1	250	26 588
ENAT22022 T+2,2% B	TNFOWIRG8H7	NB2V9	21				100,000	0,00 %	NC				100,000	0	0	0
ENAT2 2022 9,60% C	TNI9EO2MTU05	NC2F2	21				99,270	0,00 %	NC				99,270	0	0	0
ENAT2 2022T+2,40%C	TN11TIB0EPV4	NC2V2	21				100,000	0,00 %	NC				100,000	0	0	0
ENAT2 HASSAN22 APP	TNM46OWVRPO6	NH2A7	21				65,000	0,00 %	NC				65,000	0	0	0
ENAT2 HASSAN2022 B	TNU9AUB15T16	NH2B9	21				100,000	0,00 %	NC				100,000	0	0	0
ENAT2 HASSAN2022 C	TN714WHHNWN4	NH2C2	21				100,000	0,00 %	NC				100,000	0	0	0
ENAT32022 9,25%APP	TNXNSU5ILB12	NA3F7	21				93,000	0,00 %	NC				93,500	1	500	4 987
ENT3 22 T+2,15%APP	TNWL1ODSWXK1	NA3V7	21				99,000	0,00 %	NC				99,000	0	0	0
ENAT3 2022 9,35% B	TNRGVSC8DE36	NB3F9	21				100,000	0,00 %	NC				100,000	0	0	0
ENAT32022 T+2,2% B	TN0JN6PVVH38	NB3V9	21				100,000	0,00 %	NC				100,000	0	0	0
ENAT3 2022 9,60% C	TN4A4WPDZOC1	NC3F2	21				100,000	0,00 %	NC				100,150	1	80	8 372
ENAT3 2022T+2,40%C	TNIZ090I5G66	NC3V2	21				100,000	0,00 %	NC				100,000	0	0	0
ENAT42022 9,35%APP	TNOAYHSVTHY1	NA4F7	21				95,000	0,00 %	NC				93,000	14	14 543	146 443
ENT4 2022 T+2% APP	TN2MVOGUKOAO5	NA4V7	21				94,000	0,00 %	NC				94,000	0	0	0
ENAT4 2022 9,4% B	TNWRCVSYL730	NB4F9	21				94,000	0,00 %	NC				94,000	0	0	0
ENAT42022T+2,05% B	TN7PM93UZP50	NB4V9	21				100,000	0,00 %	NC				100,000	2	132 000	13 720 512
ENAT4 2022 9,60% C	TNEFCT8MXYZ3	NC4F2	21				100,000	0,00 %	NC				100,000	0	0	0
ENAT4 2022T+2,25%C	TNVFSFLG1FH4	NC4V2	21				100,000	0,00 %	NC				100,000	0	0	0
ENAT4HASSAN2022APP	TNA3G5IE2961	NH4A7	21				100,000	0,00 %	NC				100,000	0	0	0
ENAT4 HASSAN2022 C	TNQRS5G236GA1	NH4C2	21				100,000	0,00 %	NC				100,000	0	0	0
ENAT12023 9,75%APP	TN6DQ00JBLT7	NAF28	21				100,000	0,00 %	NC				92,030	8	92 281	944 894
ENT12023T+1,7% APP	TNBVTZTD19Z0	NAV28	21				91,000	0,00 %	NC				96,000	1	110	1 096
ENAT1 2023 9,8% B	TNCGJF5TW027	NBF30	21				93,500	0,00 %	NC				93,500	0	0	0
ENAT12023T+1,75% B	TN3C6DVVEM76	NBV30	21				100,000	0,00 %	NC				100,000	0	0	0
ENAT1 2023 9,95% C	TNTKTEO5CIW5	NCF33	21				99,000	0,00 %	NC				99,000	0	0	0
ENAT1 2023T+1,95%C	TNHZAONAPWF9	NCV33	21				100,620	0,00 %	NC				100,620	0	0	0
ENAT1HASSAN2023APP	TNJT75UL9423	NHA28	21				100,000	0,00 %	NC				100,000	0	0	0
ENAT1 HASSAN2023 B	TN36Q8OXFK87	NHB30	21				100,000	0,00 %	NC				100,000	0	0	0
ENAT22023 9,75%APP	TNNI3UPDY012	NA2F8	21				98,000	0,00 %	NC				100,000	73	175 706	1 880 691
ENT22023T+1,7% APP	TNHOFRXHSG72	NA2V8	21				92,020	0,00 %	NC				92,010	1	144	1 422
ENAT2 2023 9,8% B	TNCR2															

Séance du jour														Année 2025			
Valeur	Emetteur	Code ISIN	MNEMO	Groupe	Echanges	Quantité	Capitaux en TND	Clôture en %	Var. du Jour	Indicateur	VWAP Veille en %	VWAP en %	Var. VWAP	Ouverture en %	Echanges	Quantité	Capitaux en TND
BTE0930 5.85%AP20	BTE	TN0001300607	BE10B	21				100,000	0,00 %	NC				100,000	0	0	0
BTE0232 6.25%P20	BTE	TN0001300623	BE11F	21				100,000	0,00 %	NC				100,000	0	0	0
BTEB0127 11.5%P7-2	BTE	TN0001300680	BE9BF	21				100,000	0,00 %	NC				100,000	0	0	0
BTEB0127T+3.25P7-2	BTE	TN0001300698	BE9BV	21				100,000	0,00 %	NC				100,000	0	0	0
BSA0627 8.75% P5PP	BIAT	TN059Z110G78	B22AF	21				100,000	0,00 %	NC				100,000	0	0	0
BSA0627T+2.55%P5PP	BIAT	TN2XZZTDCR70	B22AV	21				100,000	0,00 %	NC				100,000	0	0	0
BSB0627 8.75% P5	BIAT	TNBLRFH96SL4	B22BF	21				100,130	0,00 %	NC				100,130	0	0	0
BSB0627T+2.55% P5	BIAT	TNUALDKV3B53	B22BV	21				100,000	0,00 %	NC				100,000	0	0	0
BSC0627 9.15% IF5	BIAT	TNODT45XV9P9	B22CF	21				98,440	0,00 %	NC				98,440	0	0	0
BSC0627T+2.95% IF5	BIAT	TN9MG95I38K0	B22CV	21				102,440	0,00 %	NC				99,970	6	537	59 475
BSD0629 9.20% P7-2	BIAT	TN8J8QFA4123	B22DF	21				100,000	0,00 %	NC				100,000	0	0	0
BSD0629 T+3% P7-2	BIAT	TNGOJL11N67	B22DV	21				100,000	0,00 %	NC				100,000	0	0	0
BSE0629 9.45% IF7	BIAT	TNPZ2BZUFO23	B22EF	21				100,000	0,00 %	NC				100,000	0	0	0
BSE0629T+3.25% IF7	BIAT	TN4IAOG12753	B22EV	21				100,000	0,00 %	NC				100,000	0	0	0
BSF0632 9.60%P10-5	BIAT	TNGQ611JKPR4	B22FF	21				100,000	0,00 %	NC				100,000	0	0	0
BSF0632T+3.35P10-5	BIAT	TNDIUT047VF9	B22FV	21				100,180	0,00 %	NC				100,180	0	0	0
BSG0632 9.70% IF10	BIAT	TNFSFT39R800	B22GF	21				100,760	0,00 %	NC				100,760	0	0	0
BSG0632T+3.45%IF10	BIAT	TNHD4NKEWF69	B22GV	21				100,000	0,00 %	NC				100,000	0	0	0
BH SCO326 10.3P7-2	BH BANK	TN0001901115	B59CF	21				100,000	0,00 %	NC				100,000	0	0	0
BH SCO326T+2.6P7-2	BH BANK	TN0001901123	B59CV	21				100,000	0,00 %	NC				100,000	0	0	0
BHSA1026T+2.55P5-1	BH BANK	TNSH8NXC1WC4	BS21A	21				100,860	0,00 %	NC				101,490	2	70	3 716
BHSB1026T+2.7%INF5	BH BANK	TNIHW049ARG5	BS21B	21				100,000	0,00 %	NC				100,000	0	0	0
BH SC1028 9.1%P7-2	BH BANK	TN0PIDORGA6E	BS21C	21				100,000	0,00 %	NC				99,240	2	2 246	187 021
BHSD1028T+2.9%P7-2	BH BANK	TNA4HARL4UU5	BS21D	21				100,000	0,00 %	NC				100,000	0	0	0
STB0528T+1.75%AP20	STB	TN0002601003	STB8C	21				100,000	0,00 %	NC				100,000	0	0	0
STB0533 T+2.0%AP25	STB	TN0002601011	STB8D	21				100,000	0,00 %	NC				100,000	0	0	0
STB SC1126 11%P7-2	STB	TN0002601169	S91CF	21				100,150	0,00 %	NC				100,150	0	0	0
STBSC1126T+2.8P7-2	STB	TN0002601177	S91CV	21				100,000	0,00 %	NC				100,000	0	0	0
STBSD1126 11,5%IF7	STB	TN0002601185	SB91D	21				100,000	0,00 %	NC				100,000	0	0	0
STB SC0427 11%P7-2	STB	TN0002601219	S20CF	21				100,150	0,00 %	NC				100,150	0	0	0
STBSA0127 8.7% AP5	STB	TNWQSQOMZ65V8	S21AF	21				99,520	0,00 %	NC				99,520	0	0	0
STBSA0127T+2.3%AP5	STB	TN8X3GZLYOR8	S21AV	21				98,820	0,00 %	NC				99,300	2	140	5 722
STBSB0127 8.95%IF5	STB	TNTGLIP3KDL6	S21BF	21				100,000	0,00 %	NC				100,000	0	0	0
STBSB0127T+2.55IF5	STB	TN4U MPL967X2	S21BV	21				100,000	0,00 %	NC				100,000	0	0	0
STBSC0127 9.1% AP5	STB	TNXFR5BNBPM9	S21CF	21				100,000	0,00 %	NC				100,000	0	0	0
STBSC0127T+2.7%AP5	STB	TN2MYCP047G7	S21CV	21				100,000	0,00 %	NC				100,000	0	0	0
STBSD0127 9.35%IF5	STB	TNL6Z2LXMEP5	S21DF	21				100,000	0,00 %	NC				100,000	1	2 200	224 227
STBSE0127 8.7% AP5	STB	TNOR77XCOAH0	S21EF	21				100,000	0,00 %	NC				100,000	0	0	0
BNASB80825 8.5%P7-2	BNA	TN0003100773	BNSBF	21				100,000	0,00 %	NC				100,000	0	0	0
BNASB825T+2.25P7-2	BNA	TN0003100781	BNSBV	21				100,000	0,00 %	NC				100,000	0	0	0
AB0528 7.0%AP20	AB	TN0003400330	ABSBB	21				100,000	0,00 %	NC				100,000	0	0	0
AB0825 T+0.85%AP15	AB	TN0003400405	AB825	21				100,000	0,00 %	NC				100,000	0	0	0
AB SA0226 9% AP5PP	AB	TN0003400652	ABS3A	21				98,500	0,00 %	NC				98,500	0	0	0
AB SB0226 9.2% AP5	AB	TN0003400660	ABS3B	21				100,020	0,00 %	NC				99,200	3	95 700	1 954 320
ABSC0228 9.4%AP7-2	AB	TN0003400678	ABS3C	21				100,000	0,00 %	NC				100,000	0	0	0
AB SA0428T+2.7P7-2	AB	TN0003400686	ABS1A	21				100,000	0,00 %	NC				100,000	0	0	0
AB SB0431T+2.8AP10	AB	TN0003400694	ABS1B	21				100,000	0,00 %	NC				100,000	0	0	0
ABSA1028 10.05%AP5	AB	TNDE9EH75A12	AB3AF	21				100,000	0,00 %	NC				100,000	2	11 500	945 221
ABSA1028T+2.15%AP5	AB	TNL8PGUB9C93	AB3AV	21				100,000	0,00 %	NC				100,000	0	0	0
ABSC1030 10.2%P7-2	AB	TN5PTKYMCD13	AB3CF	21				100,000	0,00 %	NC				100,000	0	0	0
ABSC1030T+2.3%P7-2	AB	TNTMJ1DJ4SH4	AB3CV	21				100,000	0,00 %	NC				100,000	0	0	0
ABSD1030 10.3% IF7	AB	TN0GGA4F4RX47	AB3DF	21				100,000	0,00 %	NC				100,000	0	0	0
ABSD1030 T+2.4%IF7	AB	TNR3ZRJWC984	AB3DV	21				100,000	0,00 %	NC				100,000	0	0	0
ATB0527T+1.75%AP20	ATB	TN0003600491	ATB7C	21				100,000	0,00 %	NC				100,000	0	0	0
ATB0532T+2.0%AP25	ATB	TN0003600509	ATB7D	21				100,000	0,00 %	NC				100,000	0	0	0
ATB0529 5.9%P20-5	ATB	TN0003600582	ATB82	21				100,000	0,00 %	NC				100,000	0	0	0
ATBSB0328T+2.1AP10	ATB	TN0003600657	ATBSB	21				100,000	0,00 %	NC				100,000	0	0	0
UIB0729 5.85%AP20	UIB	TN0003900248	UB91C	21				95,000	0,00 %	NC				100,000	2	319	7 922
UIB0831 6.3%P20	UIB	TN0003900263	U111B	21				90,480	0,00 %	NC				90,330	6	2 007	66 493
UIB0133 6.70% AP20	UIB	TN0003900305	UB21C	21				100,000	0,00 %	NC				100,000	0	0	0
BTQ0230 5.85%P20	BTQ	TN0004620142	BTQ9D	21				100,000	0,00 %	NC				100,000	0	0	0
BTQ0130 T+2.5% AP5	BTQ	TN3Z8RRR997	BTK24	21				100,000	0,00 %	NC				100,000	0	0	0
WIBIC0626 10.75%P7	WIFACK INTERNATIONAL BANK	TN0007200199	WB19C	21				98,000	0,00 %	NC				98,000	0	0	0
WIB ID 0626 11%P7	WIFACK INTERNATIONAL BANK	TN0007200207	WB19D	21				95,000	0,00 %	NC				95,000	0	0	0
WIB A 0128 9.25%AP5	WIFACK INTERNATIONAL BANK	TNR4CLXNS261	WB22A	21				100,000	0,00 %	NC				100,000	0	0	0
WIBB0130 9.75%P7-2	WIFACK INTERNATIONAL BANK	TNGK3B3UUB12	WB22B	21				100,000	0,00 %	NC				100,000	0	0	0
WC0133 10.25%P10-2	WIFACK INTERNATIONAL BANK	TNMC9HTIB5A4	WB22C	21				100,000	0,00 %	NC				100,000	0	0	0
ABC B0725 8.4%P7-2	ABC TUNISIE	TN0007780034	ABC8F	21				100,000	0,00 %	NC				100,000	0	0	0
ABC B0725T+2.4P7-2	ABC TUNISIE	TN0007780042	ABC8V	21				100,000	0,00 %	NC				100,000	0	0	0
ABCC0725T+2,5 INF7	ABC TUNISIE	TN0007780059	ABCCV	21				100,000	0,00 %	NC				100,000	0	0	0
ABC A0625 11%AP5	ABC TUNISIE	TN0007780067	AC20A	21				100,000	0,00 %	NC				99,930	1	330	7 077
ABCB0627 11,5%P7-2	ABC TUNISIE	TN0007780075	AC20B	21				100,000	0,00 %	NC				104,900	1	920	61 218
TLFSB 0126 11%P7-2	TUNISIE LEASING ET FACTORING	TN0002102085	T85BF	21				100,600	0,00 %	NC				100,600	0	0	0
TLFSB 0126T+3%P7-2	TUNISIE LEASING ET FACTORING	TN0002102093	T85BV	21				100,000	0,00 %	NC				100,000	0	0	0
TL B0626 11.7%P7-2	TUNISIE LEASING ET FACTORING	TN0002102127	T91BF	21				102,630	0,00 %	NC				102,630	0	0	0
TLS 50126 10,25%P5	TUNISIE LEASING ET FACTORING	TN0002102143	T205F	21				100,000	0,00 %	NC				100,000	0	0	0
TLFA0426 9.70%AP5	TUNISIE LEASING ET FACTORING	TN0002102150	T211A	21				100,000	0,00 %	NC				100,000	0	0	0
TLF SA1026 9.8%AP5	TUNISIE LEASING ET FACTORING	TNZ5BU7F6WY7	T215A	21				100,880	0,00 %	NC				100,000	1	500	20 831
TLF 0427 9.6% AP5	TUNISIE LEASING ET FACTORING	TNYJL6N2AEP6	TL22F	21				100,440	0,00 %	NC				100,440	0	0	0
TLF0427 T+2.75%AP5	TUNISIE LEASING ET FACTORING	TNKU48FZVRH1	TL22V	21				100,000	0,00 %	NC				100,000	0	0	0
TLF 1027 10% AP5	TUNISIE LEASING ET FACTORING	TNXIV8MEDJF3	T222F	21				100,000	0,00 %	NC				100,000	0	0	0
TLF1027 T+2.75%AP5	TUNISIE LEASING ET FACTORING	TNR0099VZUY8	T222V	21				100,000	0,00 %	NC				100,000	0	0	0
TLF0428 10,55% AP5	TUNISIE LEASING ET FACTORING	TN99P72UERY9	TL231														

10 268 866

Capitaux traités sur l'année en TND

Cotation électronique

Echanges	Quantité	Capitaux en TND
2 042	1 573 128	4 117 811

Répartition par catégorie de donneurs d'ordres

Achat	Echanges	Quantité	Capitaux en TND	Capitaux en %
T. Libre	1 954	1 499 727	3 930 177	95,44%
T. Géré	87	72 401	185 474	4,50%
Etranger Géré	1	1 000	2 160	0,05%
Total	2 042	1 573 128	4 117 811	100,00%

Vente	Echanges	Quantité	Capitaux en TND	Capitaux en %
T. Libre	1 673	1 323 699	3 455 467	83,92%
T. Géré	344	227 929	597 631	14,51%
Etranger Géré	25	21 500	64 713	1,57%
Total	2 042	1 573 128	4 117 811	100,00%

Cotation sur Panneaux : Les enchères

Echanges	Quantité	Capitaux en TND
118	680 340	6 151 055

Répartition par catégorie de donneurs d'ordres

Achat	Echanges	Quantité	Capitaux en TND	Capitaux en %
T.Libre	96	531 617	5 175 320	84,14%
T.Géré	22	148 723	975 736	15,86%
Total	118	680 340	6 151 055	100,00%

Vente	Echanges	Quantité	Capitaux en TND	Capitaux en %
T.Libre	95	530 722	4 995 156	81,21%
T.Géré	23	149 618	1 155 899	18,79%
Total	118	680 340	6 151 055	100,00%

Le Marché Hors Cote : Activité par valeur sur le système de cotation électronique

Séance du jour												Année 2025					
Valeur	Code ISIN	MNEMO	Groupe	Echanges	Quantité	Capitaux en TND	Clôture	Var. du Jour	Indicateur	VWAP Veille	VWAP	Var. VWAP	Ouverture	Rendement annuel	Echanges	Quantité	Capitaux en TND
SITEX	TN0004300307	SITEX	13				1,700	0,00 %	NC				3,350	-49,25 %	10	1 170	4 151
STE TUN. DU SUCRE	TN0006170013	STS	13				9,990	0,00 %	NC				11,620	-14,03 %	23	1 350	13 790
BNA ASSURANCES	TN0007680010	AMI	13	10	2 000	5 300	2,650	-1,49 %		2,690	2,650	-1,49 %	2,450	8,16 %	1 999	1 570 330	4 099 854
Total				10	2 000	5 300							2 032		1 572 850	4 117 796	

Lignes secondaires

Séance du jour										Année 2025		
Emetteur / Valeur	Code ISIN	MNEMO	Groupe	Echanges	Quantité	Capitaux en TND	Dernier cours	Indicateur		Echanges	Quantité	Capitaux en TND
BNA ASSURANCES												
AMI DA 1/4 110817	TN0007680044	AMI17	33					NC		0	0	0
AMI DA27/35 241120	TN0007680051	AMI20	33					NC		10	278	15
Total				0	0	0				10	278	15