

## Sommaire

## Page

**-Indicateurs de la séance & Activité des marchés**

2

**-Palmarès de la Séance**

3

**-Activité des marchés sur l'année**

4

**-Le Marché Principal**

5

· Activité sur l'année par compartiment et par groupe de cotation

5

· Activité détaillée par valeur

6

· Répartition du volume des transactions sur l'année par catégorie de donneurs d'ordres

8

**-Le Marché Obligataire**

10

**-Le Marché Hors-cote**

13

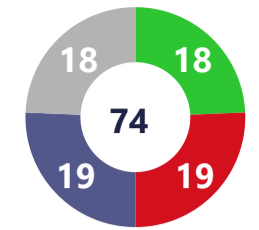
Capitaux traités en TND		
Séance du jour	Cumul annuel 2025	
8 387 186	1 851 618 937	50,83 %
Total	Total	
6 751 428	795 666 297	61,52 %
Cote : Titres de Capital	Cote : Titres de Capital	
0	216 234 213	388,53 %
Cote : Titres de créance	Cote : Titres de créance	
37 588	10 174 796	57,55 %
Hors Cote	Hors Cote	
1 598 170	829 204 621	21,17 %
Enregistrements	Enregistrements	
0	339 010	216,53K%
Déclarations	Déclarations	

Quantités traitées		
Séance du jour	Cumul annuel 2025	
799 463	127 393 582	40,93 %
Total	Total	
776 055	89 683 392	62,36 %
Cote: Titres de capital	Cote: Titres de capital	
0	2 706 052	229,68 %
Cote: Titres de Créance	Cote: Titres de créance	
14 643	2 231 645	79,63 %
Hors Cote	Hors cote	
8 765	32 771 724	-0,97 %
Enregistrements	Enregistrements	
0	769	15280,00 %
Déclarations	Déclarations	

Nombre de Transactions		
Séance du jour	Cumul annuel 2025	
1 773	220 888	54,09 %
Total	Total	
1 746	217 834	54,87 %
Cote: Titres de capital	Cote: Titres de capital	
0	331	-72,78 %
Cote : Titres de créance	Cote : Titres de créance	
24	2 115	131,40 %
Hors cote	Hors cote	
3	606	7,26 %
Enregistrements	Enregistrements	
0	2	100,00 %
Déclarations	Déclarations	

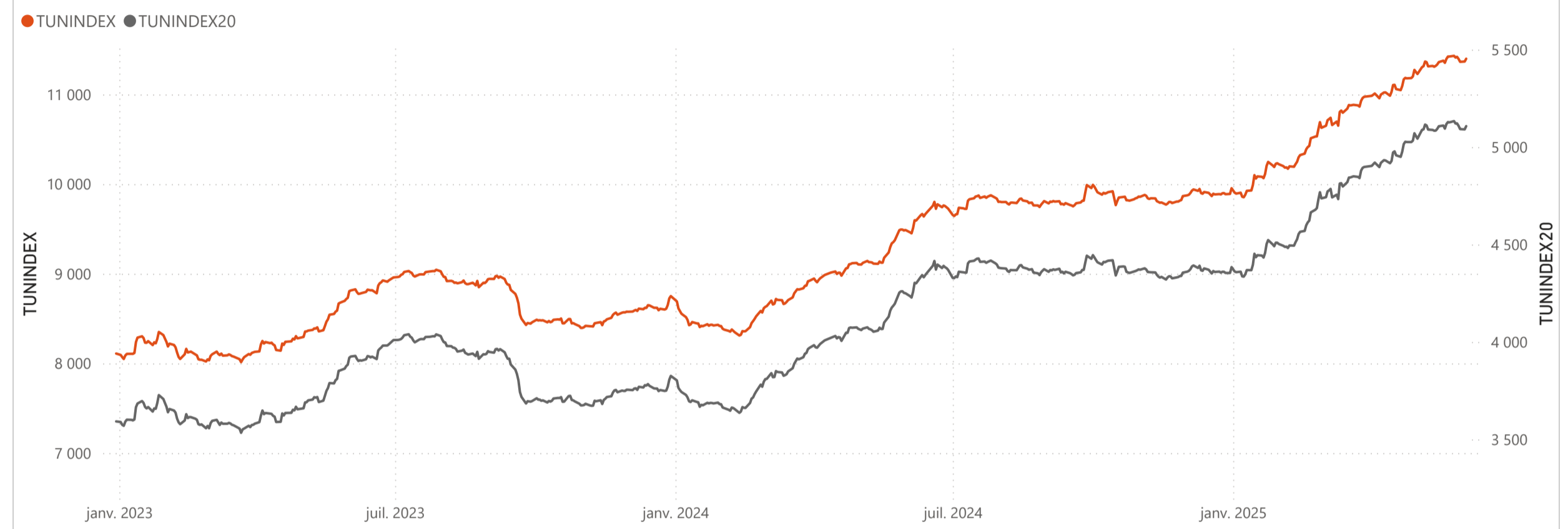
Cap. Boursière en MD	
29 698	
0,01 %	12,21 %
Var. Jour	Var. annuelle

Marchés	Echanges Bloc	Quantité Bloc	Capitaux Bloc	Echanges	Quantité	Capitaux en TND
Marché Principal	0	0	0	1 746	776 055	6 751 428

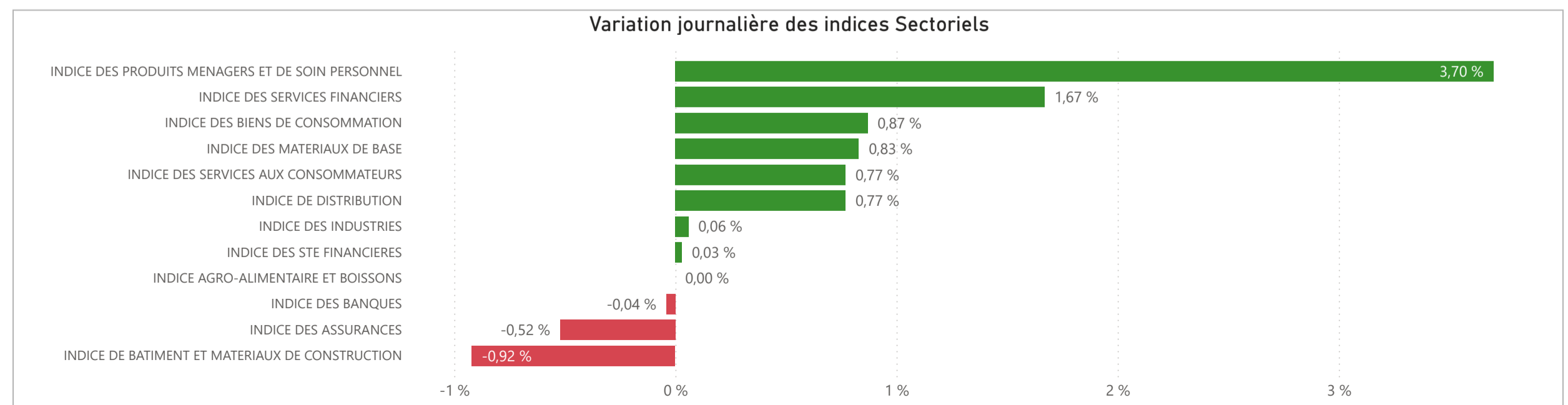


● Hausse ● Baisse ● Inchangé ● NC ● Suspendu

TUNINDEX	0,28 %	14,51 %	Plus haut de l'année	Plus bas de l'année	TUNINDEX20	0,33 %	16,50 %	Plus haut de l'année	Plus bas de l'année
11 398,37	Var. du Jour	Var. année	11 430,38	9 852,65	5 107,32	Var. du Jour	Var. année	5 133,07	4 334,94
			26/05/2025	08/01/2025				26/05/2025	08/01/2025



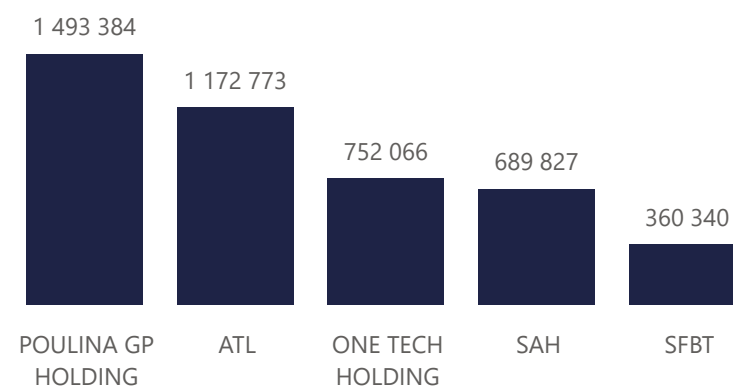
INDICES SECTORIELS	Indice du Jour	Indice Veille	Var. du Jour	Var. sur l'année	Poids dans TUNINDEX	Plus haut de l'année	Plus bas de l'année
INDICE DES STE FINANCIERES	8 438,92	8 436,11	0,03 %	12,91 %	58,08 %	07/05/2025	8 558,58
INDICE DES BANQUES	7 793,26	7 796,53	-0,04 %	12,46 %	51,33 %	07/05/2025	7 996,84
INDICE DES ASSURANCES	16 320,58	16 406,57	-0,52 %	7,28 %	3,22 %	20/05/2025	16 610,53
INDICE DES SERVICES FINANCIERS	15 763,57	15 504,89	1,67 %	26,04 %	3,53 %	03/06/2025	15 763,57
INDICE DES SERVICES AUX CONSOMMATEURS	3 710,11	3 681,85	0,77 %	18,60 %	3,52 %	03/06/2025	3 710,11
INDICE DE DISTRIBUTION	5 845,26	5 800,74	0,77 %	18,60 %	3,52 %	03/06/2025	5 845,26
INDICE DES BIENS DE CONSOMMATION	10 148,47	10 060,45	0,87 %	25,49 %	23,41 %	03/06/2025	10 148,47
INDICE AGRO-ALIMENTAIRE ET BOISSONS	12 496,12	12 495,58	0,00 %	26,71 %	17,74 %	03/06/2025	12 496,12
INDICE DES PRODUITS MENAGERS ET DE SOIN PERSONNEL	3 228,94	3 113,78	3,70 %	21,64 %	5,67 %	03/06/2025	3 228,94
INDICE DES INDUSTRIES	1 841,90	1 840,71	0,06 %	0,25 %	10,23 %	14/02/2025	1 868,46
INDICE DE BATIMENT ET MATERIAUX DE CONSTRUCTION	766,78	773,93	-0,92 %	-5,38 %	3,87 %	14/01/2025	838,63
INDICE DES MATERIAUX DE BASE	6 263,80	6 212,20	0,83 %	22,67 %	2,72 %	29/05/2025	6 399,15



Valeurs les plus actives

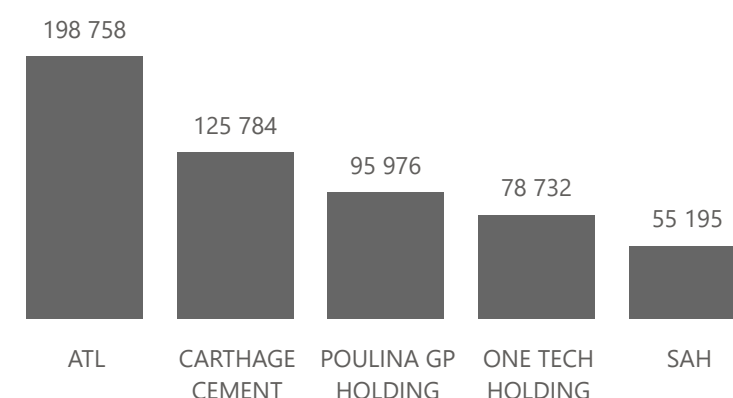
Valeur	Compartiment	Groupe	Capitaux en TND
POULINA GP HOLDING	A	11	1 493 384
ATL	B	11	1 172 773
ONE TECH HOLDING	A	11	752 066
SAH	A	11	689 827
SFBT	A	11	360 340

Capitaux en TND



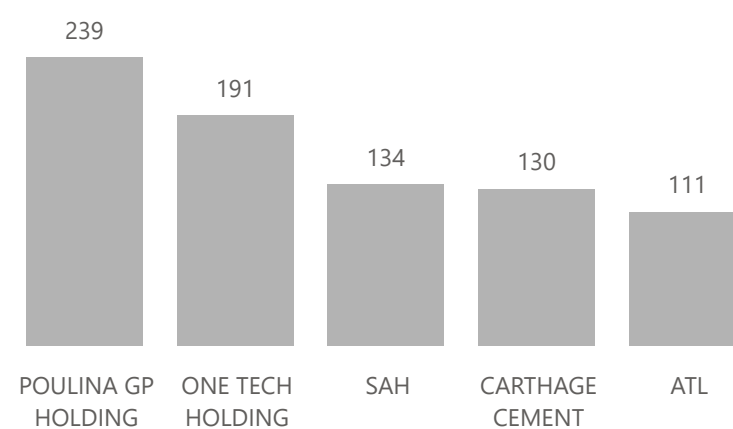
Valeur	Compartiment	Groupe	Quantité
ATL	B	11	198 758
CARTHAGE CEMENT	A	11	125 784
POULINA GP HOLDING	A	11	95 976
ONE TECH HOLDING	A	11	78 732
SAH	A	11	55 195

Quantité



Valeur	Compartiment	Groupe	Echanges
POULINA GP HOLDING	A	11	239
ONE TECH HOLDING	A	11	191
SAH	A	11	134
CARTHAGE CEMENT	A	11	130
ATL	B	11	111

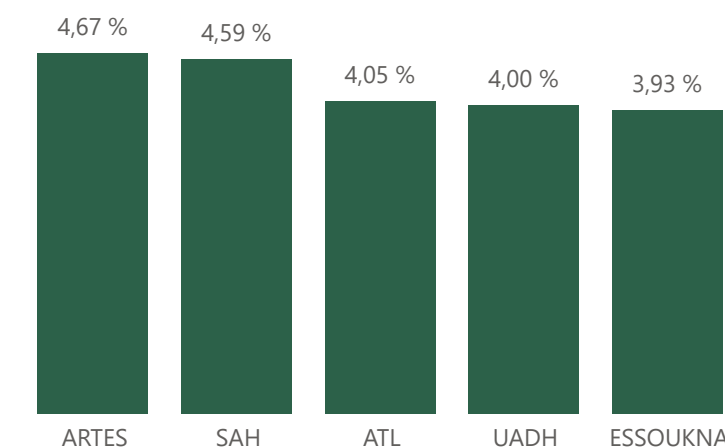
Echanges



Principaux écarts

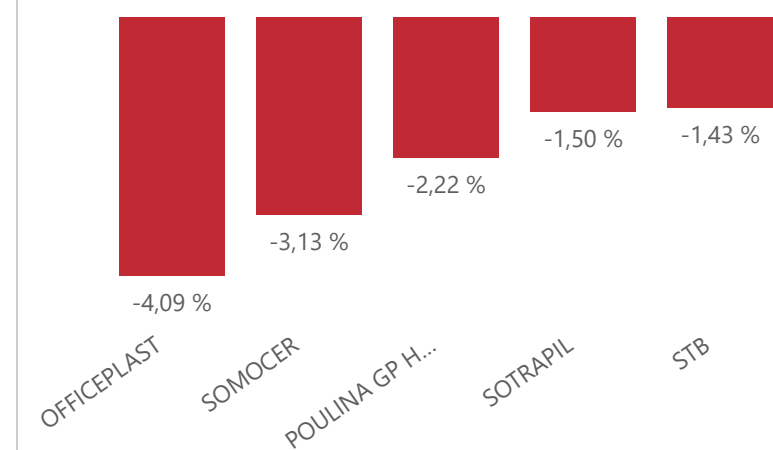
Valeur	Groupe	Cours de Clôture	Var. du Jour
ARTES	11	11,430	4,67 %
SAH	11	12,750	4,59 %
ATL	11	5,910	4,05 %
UADH	99	0,520	4,00 %
ESSOUKNA	12	1,850	3,93 %

Top 5 hausses



Valeur	Groupe	Cours de Clôture	Var. du Jour
OFFICEPLAST	12	1,640	-4,09 %
SOMOCER	99	0,620	-3,13 %
POULINA GP HOLDING	11	15,400	-2,22 %
SOTRAPIL	11	21,030	-1,50 %
STB	11	2,760	-1,43 %

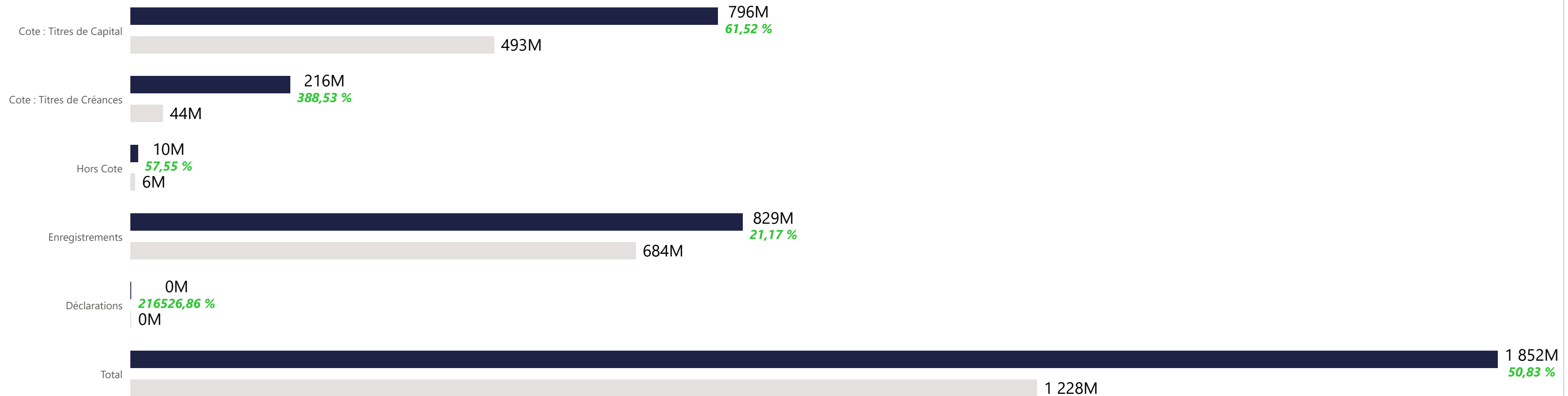
Top 5 baisses



Marchés	Echanges cumulés 2025	Echanges cumulés 2024	Variation	Quantité cumulée 2025	Quantité cumulée 2024	Variation	Capitaux cumulés 2025 en TND	Capitaux cumulés 2024 en TND	Variation
Cote : Titres de Capital	217 834	140 657	54,87 %	89 683 392	55 237 419	62,36 %	795 666 297	492 598 577	61,52 %
Cote : Titres de Créances	331	1 216	-72,78 %	2 706 052	820 806	229,68 %	216 234 213	44 262 269	388,53 %
Hors Cote	2 115	914	131,40 %	2 231 645	1 242 339	79,63 %	10 174 796	6 458 007	57,55 %
Enregistrements	606	565	7,26 %	32 771 724	33 093 751	-0,97 %	829 204 621	684 326 482	21,17 %
Déclarations	2	1	100,00 %	769	5	15280,00 %	339 010	156	216526,86 %
Total	220 888	143 353	54,09 %	127 393 582	90 394 320	40,93 %	1 851 618 937	1 227 645 491	50,83 %

### Evolution des capitaux traités en TND 2025/2024

● Capitaux 2025 ● Capitaux 2024



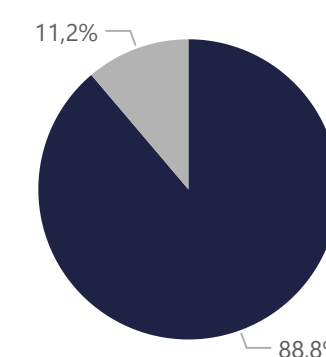
**795 666 297**

Capitaux traités en TND

Marché	Echanges	Quantité	Capitaux en TND
Cote : Titres de Capital	217 834	89 683 392	795 666 297

**Répartition du volume entre Carnet d'ordres central et Marché de blocs**

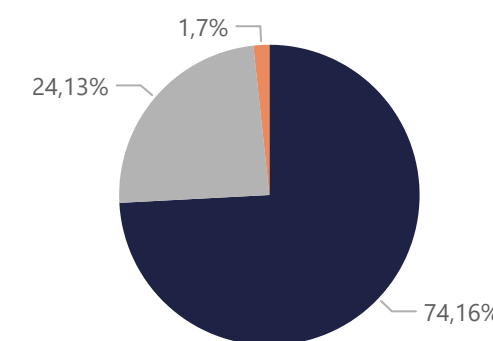
Marché	Echanges	Quantité	Capitaux en TND	Capitaux en %
Carnet d'ordres Central	217 806	83 542 631	706 559 596	88,80%
Marché de Blocs	28	6 140 761	89 106 701	11,20%
<b>Total</b>	<b>217 834</b>	<b>89 683 392</b>	<b>795 666 297</b>	<b>100,00%</b>



**Marché**  
 ● Carnet d'ordres Central  
 ● Marché de Blocs

**Répartition du volume par Compartiment**

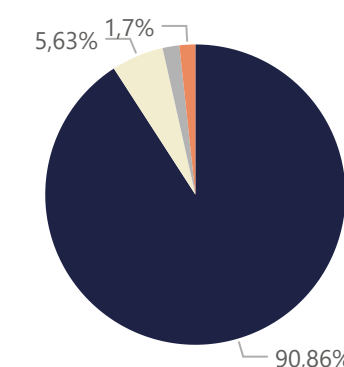
Compartiment	Echanges	Quantité	Capitaux en TND	Capitaux en %
A	141 372	56 024 089	590 101 331	74,16%
B	64 612	19 450 836	192 000 665	24,13%
S	11 850	14 208 467	13 564 302	1,70%
<b>Total</b>	<b>217 834</b>	<b>89 683 392</b>	<b>795 666 297</b>	<b>100,00%</b>



**Compartiment**  
 ● A  
 ● B  
 ● S

**Répartition du volume par Groupe de cotation**

Groupe de cotation	Echanges	Quantité	Capitaux en TND	Capitaux en %
11	182 363	68 948 620	722 973 458	90,86%
12	8 186	5 149 862	44 767 644	5,63%
32	15 737	1 378 511	14 360 935	1,80%
99	11 548	14 206 399	13 564 260	1,70%
<b>Total</b>	<b>217 834</b>	<b>89 683 392</b>	<b>795 666 297</b>	<b>100,00%</b>



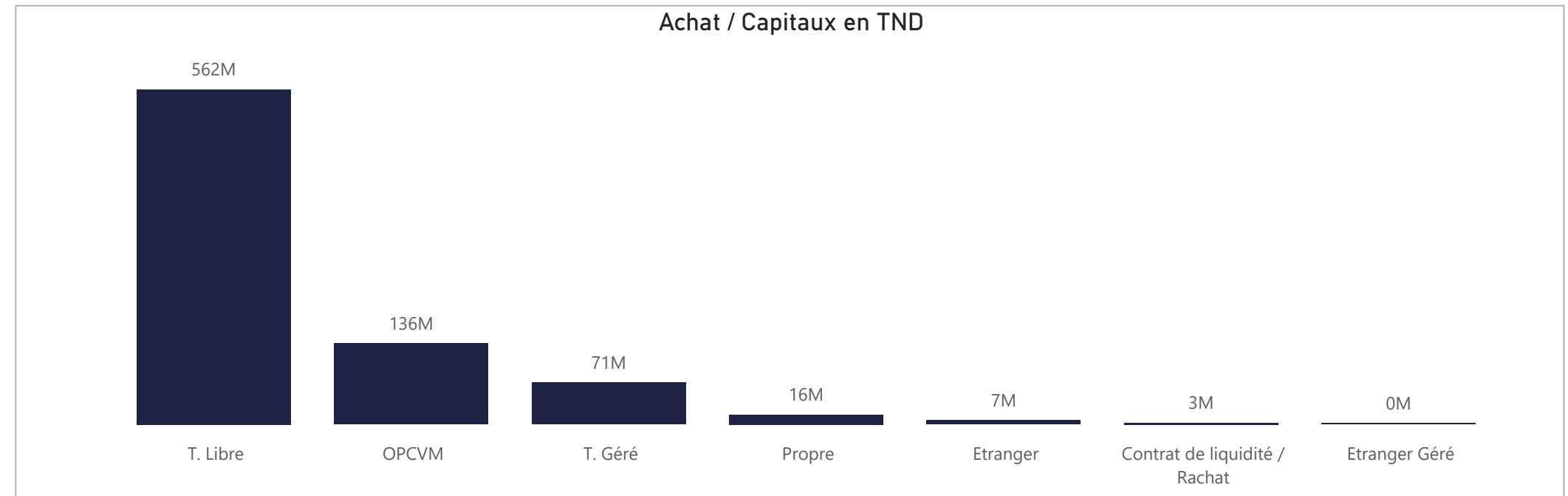
**Groupe de cotation**  
 ● 11  
 ● 12  
 ● 32  
 ● 99

Séance du jour																				Année 2025								
SECTEUR/VALEUR	Code ISIN	MNEMO	Compartiment	Groupe	Mode de Cotation	Titres Admis	Cap. Boursière en MD	Cap. B En %	Echanges Bloc	Quantité Bloc	Capitaux Bloc en TND	Echanges	Quantité	Capitaux en TND	Clôture	Var. du Jour	Indicateur	VWAP Veille	VWAP	Var. VWAP	Ouverture	Rendement annuel	Echanges Bloc	Quantité Bloc	Capitaux Bloc en TND	Echanges	Quantité	Capitaux en TND
<b>BANQUES</b>						<b>846 256 529</b>	<b>12 566,23</b>	<b>42,31 %</b>	<b>0</b>	<b>0</b>	<b>0</b>	<b>327</b>	<b>67 464</b>	<b>872 691</b>								<b>1</b>	<b>334 128</b>	<b>7 517 880</b>	<b>41 688</b>	<b>15 648 358</b>	<b>207 958 506</b>	
BIAT	TN0001800457	BIAT	A	11	Continu	40 800 000	3 835,20	12,91 %		34	1 931	180 601	94,000	-0,53 %				94,107	93,527	-0,62 %	93,830	6,58 %		4 737	285 306	28 055 873		
ATTIJARI BANK	TN0001600154	TJARI	A	11	Continu	50 000 000	2 774,50	9,34 %		37	850	46 764	55,490	-0,38 %				55,838	55,016	-1,47 %	51,500	39,28 %		8 463	757 689	49 441 598		
BT	TN0002200053	BT	A	11	Continu	270 000 000	1 385,10	4,66 %		36	18 765	95 651	5,130	0,59 %				5,087	5,097	0,20 %	5,190	5,59 %		3 832	2 813 481	14 278 546		
AMEN BANK	TN0003400058	AB	A	11	Continu	34 920 000	1 337,44	4,50 %		102	8 259	315 776	38,300	-0,13 %				38,350	38,234	-0,30 %	36,900	12,74 %		8 261	1 444 722	55 660 353		
UIB	TN0003900107	UIB	A	11	Continu	32 560 000	740,74	2,49 %		4	440	10 010	22,750	0,00 %				22,734	22,750	0,07 %	22,300	5,83 %	1	334 128	7 517 880	890	612 190	13 868 371
BNA	TN0003100609	BNA	A	11	Continu	64 000 000	598,40	2,01 %		61	17 742	165 447	9,350	1,41 %				9,214	9,325	1,20 %	8,180	14,30 %		5 257	2 395 334	20 867 367		
BH BANK	TN0001900604	BH	A	11	Continu	47 600 000	476,00	1,60 %					10,000	0,00 %	NC			10,000			12,700	-18,11 %		1 323	387 284	4 326 523		
STB	TN0002600955	STB	A	11	Continu	155 375 000	428,84	1,44 %		23	11 260	31 068	2,760	-1,43 %				2,800	2,759	-1,46 %	2,970	-7,07 %		4 896	3 354 403	9 325 615		
UBCI	TN0002400505	UBCI	A	12	Fixing	20 001 529	396,03	1,33 %					19,800	0,00 %	NC			19,800			21,500	-2,09 %		217	52 344	1 050 754		
ATB	TN0003600350	ATB	A	11	Continu	100 000 000	332,00	1,12 %		24	8 100	26 732	3,320	0,61 %				3,295	3,300	0,15 %	2,800	18,57 %		2 916	3 424 077	10 284 055		
WIFACK INT BANK	TN0007200017	WIFAK	A	11	Continu	30 000 000	256,50	0,86 %					8,550	0,00 %	NC						2,900	-5,00 %		283	58 479	502 733		
BTE (ADP)	TN0001300557	BTE	B	12	Fixing	1 000 000	5,49	0,02 %		6	117	642	5,490	0,00 %				5,490	5,490	0,00 %	3,350	63,88 %		613	63 049	296 718		
<b>AGRO ALIMENTAIRE ET BOISSONS</b>						<b>516 820 147</b>	<b>7 400,78</b>	<b>24,92 %</b>	<b>0</b>	<b>0</b>	<b>0</b>	<b>406</b>	<b>135 958</b>	<b>2 047 949</b>								<b>10</b>	<b>882 500</b>	<b>13 488 000</b>	<b>25 866</b>	<b>11 139 396</b>	<b>154 450 970</b>	
SFBT	TN0001100254	SFBT	A	11	Continu	268 125 000	3 182,64	10,72 %		104	30 441	360 340	11,870	1,02 %				11,714	11,837	1,05 %	11,600	9,22 %		8 118	3 132 532	37 244 529		
POULINA GP HOLDING	TN0005700018	PGH	A	11	Continu	180 003 600	2 772,06	9,33 %		239	95 976	1 493 384	15,400	-2,22 %				15,817	15,560	-1,62 %	8,680	77,42 %	8	742 500	10 467 500	9 360	6 278 418	84 355 946
DELICE HOLDING	TN0007670011	DH	A	11	Continu	54 907 262	1 290,32	4,34 %		42	7 209	168 022	23,500	0,00 %				23,557	23,307	-1,06 %	16,090	46,05 %	2	140 000	3 020 500	6 510	1 402 313	29 299 548
LAND OR	TN0007510019	LNDOR	B	11	Continu	13 784 285	155,76	0,52 %		21	2 332	26 204	11,300	-0,26 %				11,278	11,237	-0,36 %	10,350	9,18 %		1 878	326 133	3 550 946		
<b>DISTRIBUTION</b>						<b>194 111 628</b>	<b>1 610,97</b>	<b>5,42 %</b>	<b>0</b>	<b>0</b>	<b>0</b>	<b>58</b>	<b>5 204</b>	<b>62 781</b>								<b>10</b>	<b>3 453 311</b>	<b>43 650 649</b>	<b>15 409</b>	<b>7 955 619</b>	<b>81 758 009</b>	
ARTES	TN0007300015	ARTES	A	11	Continu	38 250 000	437,20	1,47 %		27	3 898	43 299	11,430	4,67 %				10,902	11,108	1,89 %	8,200	39,39 %		3 334	1 097 681	11 201 441		
ENNAKL AUTOMOBILES	TN0007410012	NAKL	A	11	Continu	30 000 000	346,50	1,17 %		3	46	533	11,550	0,00 %				12,342	11,593	-6,07 %	10,610	17,15 %	1	117 088	1 461 258	795	205 938	2 479 769
CITY CARS	TN0007550015	CITY	A	11	Continu	18 000 000	290,88	0,98 %		2	34	550	16,160	-0,06 %				16,170	16,164	-0,04 %	12,700	27,24 %		1 565	314 306	4 711 659		
SMART TUNISIE	TNQPQXRODTH8	SMART	B	11	Continu	10 123 443	134,64	0,45 %		9	354	4 641	13,300	0,00 %				13,287	13,111	-1,32 %	2,734	406,966		2 734	406 966	5 415 360		
MONOPRIX	TN0001000108	MNP	B	12	Fixing	25 345 736	117,35	0,40 %		3	248	1 148	4,630	0,00 %				4,624	4,630	0,13 %	3,550	30,42 %		456	145 473	558 597		
MAGASIN GENERAL	TN0006440010	MAG	B	12	Fixing	15 777 070	116,75	0,39 %					7,400	0,00 %	NC						6,990	5,87 %	3	2 255 000	15 807 550	141	2 261 883	15 855 771
SOTUMAG	TN0006580013	MGR	B	11	Continu	13 200 000	88,97	0,30 %		2	17	115	6,740	0,00 %				6,721	6,740	0,28 %	6,250	7,84 %		1 191	380 826	2 383 645		
STA	TNNGTFLC2986	STA	B	11	Continu	2 000 000	50,68	0,17 %		9	487	12 332	25,340	-0,63 %				24,958	25,322	1,46 %	21,000	20,67 %	6	1 081 223	26 381 841	2 864	1 564 622	37 602 576
UADH	TN0007690019	UADH	S	99	Fixing	36 953 847	19,22	0,06 %		1	50	26	0,520	4,00 %				0,500	0,520	4,00 %	0,540	-3,70 %		1 263	1 081 826	532 268		
CELLCOM	TN0007590011	CELL	B	12	Fixing	4 461 532	8,79	0,03 %		2	70	137	1,970	0,00 %				1,970	1,950	-1,02 %	2,340	-15,81 %		1 066	496 098	1 016 922		
<b>ASSURANCE</b>						<b>60 467 693</b>	<b>1 428,17</b>	<b>4,81 %</b>	<b>0</b>	<b>0</b>	<b>0</b>	<b>12</b>	<b>1 465</b>	<b>27 135</b>								<b>3</b>	<b>51 822</b>	<b>5 112 092</b>	<b>3 644</b>	<b>1 638 475</b>	<b>23 853 234</b>	
STAR	TN0006060016	STAR	A	12	Fixing	2 307 693	452,31	1,52 %		5	76	14 896	196,000	-1,21 %					196,000		178,000	14,83 %	2	17 736	3 595 265	955	58 647	11 588 895
ASTREE	TN0003000452	AST	A	12	Fixing	6 000 000	282,00	0,95 %		2	50	2 350	47,000	0,02 %				46,990	47,000	0,02 %	46,000	2,17 %	1	34 086	1 516 827	83	37 345	1 666 482
ASSUR MAGHREBIA	TN0007830011	ASSMA	A	12	Fixing	4 500 000	223,20	0,75 %					49,600	0,00 %	NC			49,600			51,480	-3,65 %		406	22 709	1 147 240		
BH ASSURANCE	TN0006550016	BHASS	B	12	Fixing	2 660 000	165,16	0,56 %					62,090	0,00 %	NC						49,000	29,78 %		17	2 094	126 937		
TUNIS RE	TN0007380017	TRE	B	11	Continu	20 000 000	156,00	0,53 %		3	1 039	8 104	7,800	0,00 %				7,800	7,800	0,00 %	8,200	0,98 %		406	156 351	1 234 063		
ASSU MAGHREBIA VIE	TNDKJ8068X14	AMV	B	11	Continu	25 000 000	149,50	0,50 %		2	300	1 785	5,980	-0,17 %				5,896	5,950	0,92 %	6,150	-2,76 %		1 777	1 361 329	8 089 618		
<b>BIENS ET SERVICES INDUSTRIELS</b>						<b>135 098 475</b>	<b>1 359,82</b>	<b>4,58 %</b>	<b>0</b>	<b>0</b>	<b>0</b>	<b>238</b>	<b>93 557</b>	<b>953 377</b>								<b>3</b>	<b>1 289 000</b>	<b>18 038 080</b>	<b>19 482</b>	<b>7 882 580</b>	<b>78 766 646</b>	
ONE TECH HOLDING	TN0007530017	OTH	A	11	Continu	80 400 000	771,84	2,60 %		191	78 732	752 066	9,600	1,05 %				9,468	9,552	0,89 %	9,300	3,23 %		10 690	3 513 050	31 865 409		
SOTUVER	TN0006560015	SOTUV	A	11	Continu	39 254 475	537,79	1,81 %		45	14 670	200 816	13,700	-0,29 %				13,717	13,689	-0,20 %	12,610	8,64 %	3	1 289 000	18 038 080	6 498	3 085 741	42 569 923
SIAME	TN0006590012	SIAME	B	11	Continu	15 444 000	50,19	0,17 %		2	155	495	3,250	0,00 %				3,192			3,580	-9,22 %		2 294	1 283 789	4 331 315		
<b>SERVICES FINANCIERS</b>						<b>131 016 000</b>	<b>1 307,39</b>	<b>4,40 %</b>	<b>0</b>	<b>0</b>	<b>0</b>	<b>225</b>	<b>224 498</b>	<b>1 607 401</b>								<b>0</b>	<b>0</b>	<b>0</b>	<b>9 074</b>	<b>4 049 457</b>	<b>41 261 932</b>	
SPDIT - SICAF	TN0001400704	SPDIT	A	11	Continu	28 000 000	341,60	1,15 %		1	8	98	12,200	0,00 %				12,200	12,200	0,00 %	12,000	10,00 %		1 060	303 280	3 781 758		
TUNISIE LEASING F	TN0002100907	TLS	B																									

Séance du jour										Année 2025		
Secteur / Emetteur / Valeur	Code ISIN	MNEMO	Gruppe	Echanges	Quantité	Capitaux en TND	Dernier cours	Indicateur	Echanges	Quantité	Capitaux en TND	
<b>TECHNOLOGIE</b>												
<b>TELNET HOLDING</b>												
TN DA 1/10 010719	TN0007440035	TLN19	32					NC	24	88	52	
<b>BANQUES</b>												
<b>ATTIJARI BANK</b>												
TJARI - (Da)	TN0001600162	TJADA	32					NC	13	49	163	
TJARI - Da39	TN0001600261	TJA39	32					NC	0	0	0	
TJARIDA1/40 250518	TN0001600501	TJA18	32	4	35	4	0,120	NC	180	2 029	2 913	
TJARIDA/21 300425	TN823JXM7775	TJA25	32	4	17	183	10,760	NC	9 787	1 251 031	14 246 079	
<b>BIAT</b>												
BIAT Da32 4/60	TN0001800465	BIA32	32					NC	2	50	591	
BIAT Da36 1/24	TN0001800507	BIA36	32					NC	73	689	2 383	
BIAT DA1/20 290620	TN0001800622	BIA20	32					NC	155	844	3 450	
BIAT DA1/7 291124	TN633R17B70	BIA24	32	2	5	60	12,050	NC	696	2 038	24 858	
<b>BH BANK</b>												
BQ HABITAT (Da)	TN0001900612	BHDA	32					NC	5	12	3	
BH Da 1/20 150999	TN0001900679	BH12	32					NC	1	2	2	
BH Da1/25 14022000	TN0001900711	BH14	32					NC	5	55	7	
BHDA 1/15 28052007	TN0001900778	BHDA7	32					NC	0	0	0	
BH DA 1/3 270715	TN0001900901	BH15	32					NC	6	6	12	
BH DA 1/5 171117	TN0001900992	BH17	32					NC	16	51	47	
<b>BT</b>												
BQ DE TSIE - Da	TN0002200103	BTDA	32					NC	2	2	6	
BT Da 3/10 170599	TN0002200210	BT19	32					NC	4	7	52	
BTDA1/7(8/12/01)	TN0002200251	BT154	32					NC	5	12	35	
BT Da 1/2 23052006	TN0002200319	BTDA6	32					NC	2	2	15	
BT Da 1/2 10/06/09	TN0002200327	BTDA9	32					NC	3	3	16	
BT Da 1/3 280613	TN0002200335	BT13	32	1	1	3	2,800	NC	16	23	30	
BT DA 1/5 03062016	TN0002200343	BT16	32	1	1	2	1,600	NC	24	40	47	
BT DA 1/4 04052018	TN0002200350	BT18	32	1	1	1	1,300	NC	41	118	141	
BT DA 1/5 10052022	TN9HLWKDE9D7	BT22	32					NC	75	368	248	
<b>UBCI</b>												
UBCI Da 1/6 010900	TN0002400570	UBC00	32					NC	4	4	0	
UBCI Da 3/7 010704	TN0002400646	UBC04	32					NC	4	4	0	
UBCI Da 1/2 150710	TN0002400653	UBC10	32					NC	0	0	0	
UBCI Da8/33 141013	TN0002400695	UBC13	32					NC	23	175	654	
<b>BNA</b>												
BNA Da 1/10 040509	TN0003100633	BNA09	32					NC	0	0	0	
BNA DA 1/10 200618	TN0003100740	BNA18	32					NC	8	11	0	
BNA DA 1/55 150419	TN0003100815	BNA19	32					NC	30	561	153	
<b>AB</b>												
AB Da 26 3/37	TN0003400108	AB26	32					NC	0	0	0	
AB Da 29 3/40	TN0003400116	AB29	32					NC	0	0	0	
AB Da 34 2/59	TN0003400157	AB34	32					NC	0	0	0	
AB Da 1/27	TN0003400207	ABA38	32					NC	0	0	0	
ABDA 1/14 11122007	TN0003400272	ABDA7	32					NC	0	0	0	
AB Da 3/37 281209	TN0003400371	ABDA9	32					NC	7	87	525	
AB Da 1/10 110613	TN0003400454	AB13	32					NC	4	12	70	
AB DA1/24 01080216	TN0003400512	AB16	32					NC	3	10	0	
AB DA1/25 300617	TN0003400579	AB17	32					NC	35	353	15	
AB DA 1/7 12102023	TNMY01P21QP7	AB23	32					NC	62	267	915	
AB DA 2/13 281024	TN66JFM9A518	AB24	32	2	4	20	5,010	NC	240	1 254	6 737	
<b>ATB</b>												
ATBDA1/7 09/11/05	TN0003600434	ATBDA	32					NC	0	0	0	
ATB Da 1/10 151208	TN0003600517	ATB08	32					NC	0	0	0	
ATB Da 1/16 161210	TN0003600616	ATB10	32					NC	1	8	0	
<b>WIFAK INTERNATIONAL BANK</b>												
WIFAK DA1/2 121015	TN0007200132	WIF15	32					NC	1	1	0	
<b>ASSURANCE</b>												
<b>ASTREE</b>												
AST Da 1/2 140817	TN0003000528	AST17	32					NC	0	0	0	
<b>SERVICES FINANCIERS</b>												
<b>SPDIT SICAF</b>												
SPDIT Da 1/24 3512	TN0001400720	SPD12	32					NC	4	17	0	
<b>TUNISIE LEASING ET FACTORING</b>												
TUN. LEAS. (Da 10)	TN0002100915	TLSDA	32					NC	0	0	0	
TL Da 1/4	TN0002100956	TLD01	32					NC	0	0	0	
TL Da 1/5(021202)	TN0002100980	TLSD2	32					NC	0	0	0	
TL Da 1/6(181203)	TN0002101012	TLSD3	32					NC	0	0	0	
TL Da 1/7(061204)	TN0002101061	TLSD4	32					NC	0	0	0	
TL Da1/5(010307)	TN0002101152	TLSD7	32					NC	0	0	0	
TL Da 1/56 030308	TN0002101210	TLSD8	32					NC	0	0	0	
TL Da 1/57 020309	TN0002101319	TLSD9	32					NC	0	0	0	
TL Da 1/68 301209	TN0002101392	TLSD9	32					NC	0	21	0	
TL Da 1/69 010210	TN0002101400	TLSD10	32					NC	8	23	0	
TL Da 3/80 010213	TN0002101590	TLSD13	32					NC	29	421	301	
TL DA3/83 10022014	TN0002101749	TLSD4	32					NC	25	558	382	
TL DA2/43 02022015	TN0002101814	TLSD5	32					NC	14	146	5	
TL Da1/23 010719	TN0002102044	TLSD9	32					NC	57	526	302	
<b>CIL</b>												
CIL DA 2007 1/4	TN0004201042	CILD0	32					NC	0	0	0	
CIL Da 1/5 301208	TN0004201117	CILD8	32					NC	1	3	38	
CIL Da 1/3 110610	TN0004201216	CIL10	32					NC	0	0	0	
CIL Da 1/4 030611	TN0004201281	CIL11	32					NC	1	1	10	
CIL DA2/5 15052023	TNEOEJ4P2R7	CIL23	32					NC	5	5	32	
<b>ATL</b>												
ATL Da 1/5 290808	TN0004700266	ATL08	32					NC	0	0	0	
ATL Da 2/17 261112	TN0004700472	ATL12	32					NC	5	21	10	
<b>ATTIJARI LEASING</b>												
ATTIJARI LS ROMPU	TN0006610141	TJLR	32					NC	0	0	0	
TJL DA 3/17 210717	TN0006610448	TJL17	32	2	7	27	3,900	NC	17	70	222	
<b>BH LEASING</b>												
ML DA 1/4 250515	TN0006720072	ML15	32					NC	6	10	0	
<b>HANNIBAL LEASE</b>												
HL DA 1/10 180817	TN0007310378	HL17	32					NC	3	30	26	
HL DA37/37 090720	TN0007310519	HL20	32					NC	6	387	1 161	
<b>TELECOMMUNICATIONS</b>												
<b>SOTETEL</b>												
SOTETEL Da1/6	TN0006530059	SOT01	32					NC	0	0	0	
SOT Da 1/5 010102	TN0006530067	SOT02	32					NC	0	0	0	
SOT Da 1/5 010703	TN0006530075	SOT03	32					NC	1	1	1	
SOT Da 1/10 150704	TN0006530083	SOT04	32					NC	5	14	8	
SOT Da1/22 010906	TN0006530091	SOT06	32					NC	3	8	0	
<b>DISTRIBUTION</b>												
<b>MONOPRIX</b>												
MONOPRIX Da	TN0001000116	MNPDA	32					NC	1	3	3	
MNP Da 1/2 100611	TN0001000124	MNP11	32					NC	4	4	5	
MNP Da 1/5 040309	TN0001000132	MNP12	32					NC	8	13	5	
MNP Da 1/5 160615	TN0001000140	MNP15	32					NC	5	11	7	
<b>MAGASIN GENERAL</b>												
MAG GEN Da 1/2	TN0006440028	MGDA4	32					NC	0	0	0	
<b>SOTUMAG</b>												
MGR Da1/3 050710	TN0006580021	MGR10	32					NC	3	3	3	
MGR DA 1/10 201217	TN0006580039	MGR17	32					NC	7	10	5	
<b>ARTES</b>												
ARTES Da1/4 230712	TN0007300023	ART12	32					NC	13	19	34	
ARTES Da1/5 040313	TN0007300031	ART13	32					NC	21	43	69	
<b>CITY CARS</b>												
CITY DA1/3 230919	TN0007550023	CTY19	32					NC	11	13	45	
<b>SMART TUNISIE</b>												
SMART DA1/5 070623	TN71DYM86058	SMT23	32					NC	120	387	532	
SMART DA1/6 111124	TN7PHJUMS9GW2	SMT24	32					NC	182	1 022	1 845	
<b>VOYAGE ET LOISIRS</b>												
<b>TUNISAIR</b>												
TUNISAIR - Da 01	TN0001200419	TAIDA	32					NC	16	55	2	
TUNISAIR - Da 04	TN0001200468	TAI04	32					NC	13	58	1	
TAIR Da1/10 010799	TN0001200476	TAI99	32					NC	25	160	2	
TAIR Da1/10 030700	TN0001200492	TAI00	32					NC	27	160	2	
TUNISAIR Da 1/10	TN0001200518	TAI01	32					NC	29	238	3	
TAIR Da1/22 310806	TN0001200534	TAI06	32					NC	41	438	4	
TAIR Da 1/5 010908	TN0001200547	TAI08	32					NC	39	100	3	
TAIR Da1/11 170709	TN0001200562	TAI09	32					NC	52	314	3	
<b>SANTE</b>												
<b>UNIMED</b>												
UMED D76/509 26716	TN0007720022	UMD16	32					NC	19	816	988	
UMD DA1/11/17 40817	TN0007720030	UMD17	32					NC	40	2 343	1 245	
<b>AUTOMOBILES ET EQUIPEMENTIERS</b>												

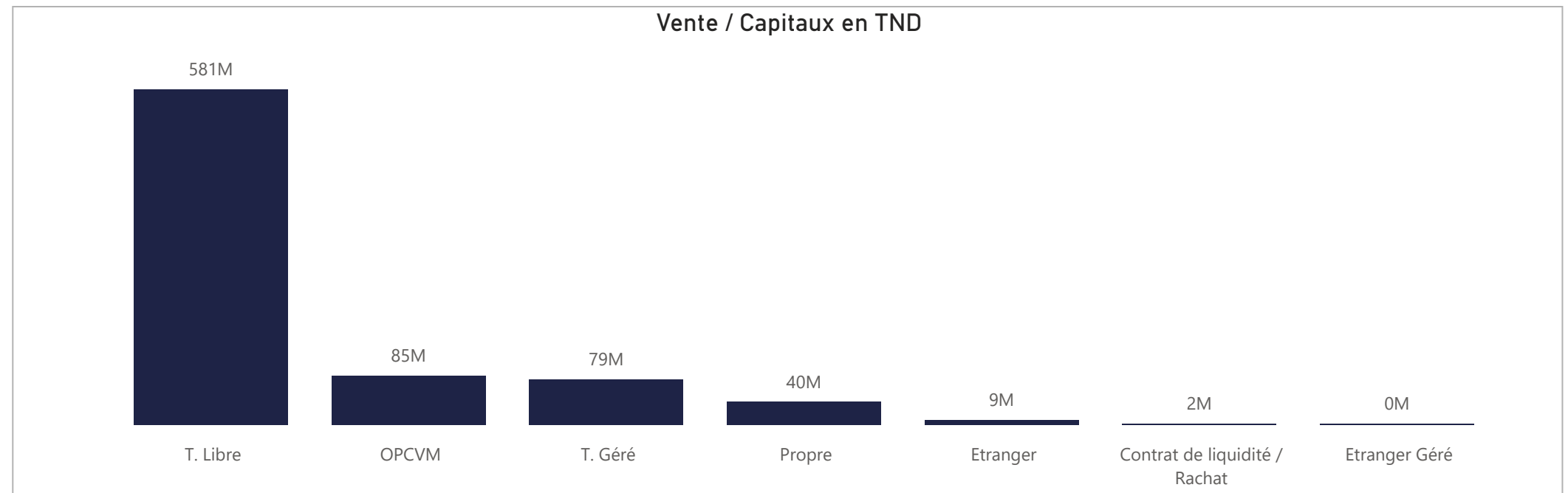
**ACHAT**

Achat	Echanges	Quantité	Capitaux en TND	Capitaux en %
T. Libre	178 964	67 187 351	562 058 868	70,64%
OPCVM	17 045	11 798 385	136 334 621	17,13%
T. Géré	18 151	7 947 155	70 579 124	8,87%
Propre	1 573	1 500 038	16 246 824	2,04%
Etranger	930	657 652	7 045 082	0,89%
Contrat de liquidité / Rachat	1 143	566 518	3 066 273	0,39%
Etranger Géré	28	26 293	335 504	0,04%
<b>Total</b>	<b>217 834</b>	<b>89 683 392</b>	<b>795 666 297</b>	<b>100,00%</b>



**VENTE**

Vente	Echanges	Quantité	Capitaux en TND	Capitaux en %
T. Libre	166 348	68 863 676	580 810 229	73,00%
OPCVM	17 007	7 228 643	85 040 013	10,69%
T. Géré	27 413	8 422 901	78 609 951	9,88%
Propre	4 562	3 544 777	39 956 014	5,02%
Etranger	1 830	1 408 414	8 506 724	1,07%
Contrat de liquidité / Rachat	535	134 407	2 305 055	0,29%
Etranger Géré	139	80 574	438 311	0,06%
<b>Total</b>	<b>217 834</b>	<b>89 683 392</b>	<b>795 666 297</b>	<b>100,00%</b>



**ACHAT****Marché Principal**

Mois	Contrat de liquidité / Rachat	Etranger	Etranger Géré	OPCVM	Propre	T. Géré	T. Libre	Total
janvier	288 356	419 638	6 429	19 172 354	1 969 755	12 358 439	96 066 249	130 281 220
février	940 726	1 217 078	21 094	28 766 147	394 941	10 131 637	76 544 864	118 016 486
mars	961 043	1 960 932	37 691	21 548 748	9 955 125	13 392 731	103 066 470	150 922 739
avril	508 022	940 858	12 350	23 289 579	2 645 356	16 198 554	136 622 685	180 217 403
mai	361 602	2 506 576	257 940	41 534 905	1 215 096	16 590 360	141 817 353	204 283 832
juin	6 525			2 022 887	66 552	1 907 404	7 941 247	11 944 616
2	6 525			629 956	58 005	1 207 037	3 291 665	5 193 188
3				1 392 931	8 547	700 367	4 649 582	6 751 428
<b>Total</b>	<b>3 066 273</b>	<b>7 045 082</b>	<b>335 504</b>	<b>136 334 621</b>	<b>16 246 824</b>	<b>70 579 124</b>	<b>562 058 868</b>	<b>795 666 297</b>

**Marché de Bloc**

Mois	Propre	T. Libre	Total
janvier		17 324 377	17 324 377
mars	8 623 845	17 491 258	26 115 103
avril		26 381 841	26 381 841
mai		19 285 380	19 285 380
<b>Total</b>	<b>8 623 845</b>	<b>80 482 856</b>	<b>89 106 701</b>

**VENTE****Marché Principal**

Mois	Contrat de liquidité / Rachat	Etranger	Etranger Géré	OPCVM	Propre	T. Géré	T. Libre	Total
janvier	525 024	1 419 450	7 658	13 998 498	1 777 939	16 661 263	95 891 388	130 281 220
février	753 593	3 075 751	32 375	15 249 304	3 415 285	16 172 015	79 318 163	118 016 486
mars	253 079	1 852 422	27 151	18 382 868	11 771 101	13 622 088	105 014 031	150 922 739
avril	322 390	355 673	70 410	13 248 017	6 814 555	16 120 239	143 286 120	180 217 403
mai	440 744	1 693 231	300 718	22 545 077	15 591 110	14 433 840	149 279 113	204 283 832
juin	10 224	110 197		1 616 250	586 025	1 600 506	8 021 414	11 944 616
2	5 208	86 668		630 964	291 735	854 323	3 324 291	5 193 188
3	5 016	23 529		985 286	294 290	746 183	4 697 124	6 751 428
<b>Total</b>	<b>2 305 055</b>	<b>8 506 724</b>	<b>438 311</b>	<b>85 040 013</b>	<b>39 956 014</b>	<b>78 609 951</b>	<b>580 810 229</b>	<b>795 666 297</b>

**Marché de Bloc**

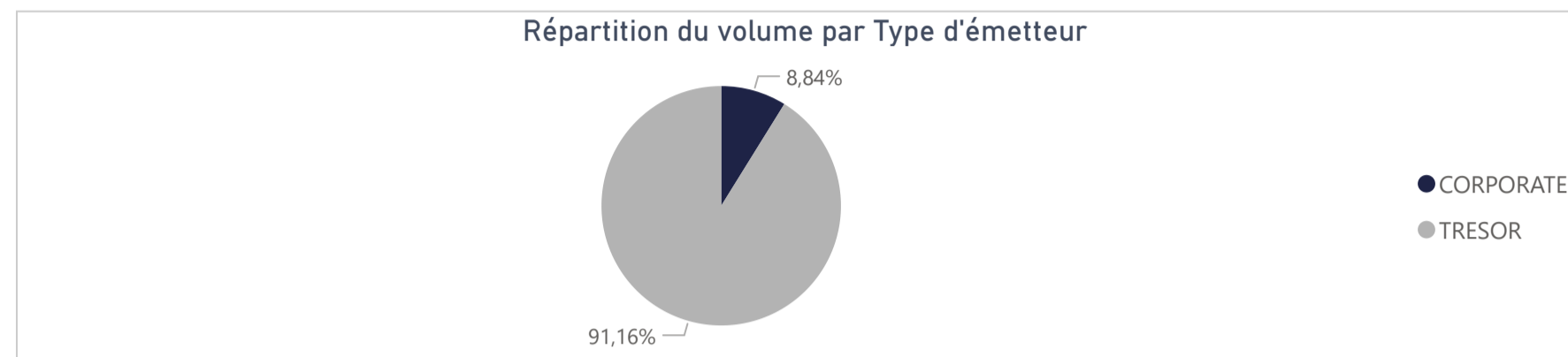
Mois	Propre	T. Libre	Total
janvier		17 324 377	17 324 377
mars	8 623 845	17 491 258	26 115 103
avril		26 381 841	26 381 841
mai	7 517 880	11 767 500	19 285 380
<b>Total</b>	<b>16 141 725</b>	<b>72 964 976</b>	<b>89 106 701</b>

216 234 213

Capitaux traités sur l'année en TND

Marché	Echanges	Quantité	Capitaux en TND
Cote : Titres de Créances	331	2 706 052	216 234 213

Type d'émetteur	Echanges	Quantité	Capitaux en TND	Capitaux en %
TRESOR	268	2 426 801	197 120 370	91,16%
CORPORATE	63	279 251	19 113 844	8,84%
<b>Total</b>	<b>331</b>	<b>2 706 052</b>	<b>216 234 213</b>	<b>100,00%</b>



Achat	Echanges	Quantité	Capitaux en TND	Capitaux en %
OPCVM	147	2 633 810	214 020 552	98,98%
T. Libre	54	47 184	1 662 534	0,77%
T. Géré	130	25 058	551 128	0,25%
<b>Total</b>	<b>331</b>	<b>2 706 052</b>	<b>216 234 213</b>	<b>100,00%</b>

Vente	Echanges	Quantité	Capitaux en TND	Capitaux en %
Propre	16	954 860	138 991 072	64,28%
OPCVM	96	1 522 404	64 996 222	30,06%
T. Libre	95	201 350	11 872 165	5,49%
T. Géré	124	27 438	374 754	0,17%
<b>Total</b>	<b>331</b>	<b>2 706 052</b>	<b>216 234 213</b>	<b>100,00%</b>

Répartition des capitaux traités en TND par catégorie de donneurs d'ordres

ACHAT

Mois	OPCVM	T. Géré	T. Libre	Total
janvier	12 130 226	128 419	56 123	12 314 768
février	21 032 430	25 822	1 383 452	22 441 704
mars	71 517 776	69 633	421	71 587 830
avril	63 909 512	260 448	110 720	64 280 681
mai	45 423 603	66 804	111 817	45 602 225
juin	7 005			7 005
2	7 005			7 005
<b>Total</b>	<b>214 020 552</b>	<b>551 128</b>	<b>1 662 534</b>	<b>216 234 213</b>

VENTE

Mois	OPCVM	Propre	T. Géré	T. Libre	Total
janvier	8 323 595	723 196	130 658	3 137 319	12 314 768
février	12 966 239	1 650 135	13 175	7 812 156	22 441 704
mars	30 044 030	41 245 092	45 662	253 046	71 587 830
avril	710 190	62 981 673	77 610	511 208	64 280 681
mai	12 952 168	32 390 977	100 644	158 435	45 602 225
juin			7 005		7 005
2			7 005		7 005
<b>Total</b>	<b>64 996 222</b>	<b>138 991 072</b>	<b>374 754</b>	<b>11 872 165</b>	<b>216 234 213</b>

Séance du jour													Année 2025			
Valeur	Code ISIN	MNEMO	Groupe	Echanges	Quantité	Capitaux en TND	Clôture en %	Var. du Jour	Indicateur	VWAP Veille en %	VWAP en %	Var. VWAP	Ouverture en %	Echanges	Quantité	Capitaux en TND
▲																
BTA 6.3% Oct 2026	TN0008000580	B1026	21				97,400	0,00 %	NC				97,400	0	0	0
BTA6.7% Avril 2028	TN0008000606	B0428	21				93,100	0,00 %	NC				93,100	0	0	0
BTA 6.3% Mars 2026	TN0008000622	B0326	21				97,700	0,00 %	NC				95,950	2	63	61 954
BTA 6.6% Mars 2027	TN0008000655	B0327	21				93,950	0,00 %	NC				93,950	0	0	0
BTA 7,5% Juil 2032	TN0008000663	B0732	21				97,000	0,00 %	NC				97,000	0	0	0
BTA 7% Juil 2028	TN0008000697	B0728	21				90,500	0,00 %	NC				90,500	0	0	0
BTA 6,5% Juin 2025	TN0008000705	B0625	21				99,750	0,00 %	NC				96,920	9	1 365	1 419 015
BTA 7,2% Fev 2027	TN0008000721	B0227	21				96,000	0,00 %	NC				92,750	4	620	598 728
BTA 7,4% Fev 2030	TN0008000739	B0230	21				90,800	0,00 %	NC				90,390	4	302	275 581
BTA 7,2% Mai 2027	TN0008000747	B0527	21				96,510	0,00 %	NC				94,950	20	1 487	1 497 802
BTA 8% Nov 2030	TN0008000762	B1130	21				97,000	0,00 %	NC				97,000	0	0	0
BTA 7,3% Dec 2027	TN0008000770	B1227	21				91,050	0,00 %	NC				91,050	0	0	0
BTA 7,5% Janv 2028	TN0008000796	B0128	21				100,000	0,00 %	NC				100,000	0	0	0
BTA 8% Mars 2033	TN0008000804	B0333	21				100,000	0,00 %	NC				100,000	0	0	0
BTA 7,5% Dec 2028	TN0008000812	B1228	21				100,000	0,00 %	NC				100,000	0	0	0
BTA 8% Nov 2025	TNOXRGYG8RL8	B1125	21				99,350	0,00 %	NC				98,500	2	4	4 051
BTA 8,8% Sept 2032	TNJL4N1SD7B2	B0932	21				100,000	0,00 %	NC				100,000	0	0	0
BTA 8% Janv 2029	TNHUVZNLATV4	B0129	21				100,000	0,00 %	NC				100,000	0	0	0
BTA 8,25% Juin2031	TNN0SOORH1F1	B0631	21				100,000	0,00 %	NC				100,000	0	0	0
BTA 9% sept 2029	TNLRQIPOOJY4	B0929	21				100,000	0,00 %	NC				100,000	0	0	0
BTA 9,4% aout 2033	TNNUS2JAB5F6	B0833	21				100,000	0,00 %	NC				100,000	0	0	0
BTA 9,5% aout 2035	TN19GXADLD0	B0835	21				100,000	0,00 %	NC				100,000	0	0	0
BTA 9,70% Oct 2027	TN9EGII9CQ82	B1027	21				100,000	0,00 %	NC				100,000	0	0	0
BTA 9,87% Oct 2031	TNOODT102PF5	B1031	21				100,000	0,00 %	NC				100,000	0	0	0
BTA 9,80% Oct 2028	TN875F5T9RO3	B1028	21				100,000	0,00 %	NC				100,000	0	0	0
BTA 9,89% Juin2033	TNI5BPOGW9F1	B0633	21				100,000	0,00 %	NC				100,000	0	0	0
BTA 9,90% Dec 2034	TNXJGTXAROH4	B1234	21				100,000	0,00 %	NC				100,000	0	0	0
BTA 9,87% Janv2032	TNCYAUIJL413	B0132	21				100,060	0,00 %	NC				100,000	2	41 000	41 944 286
BTA 9,83% mars2034	TNV7HGOLTYL8	B0334	21				100,000	0,00 %	NC				100,000	0	0	0
ENAT2021 8,70%A PP	TN0008000820	NA26	21				99,710	0,00 %	NC				99,130	5	7 005	74 306
E NAT 2021 8,80% B	TN0008000838	NB26	21				100,000	0,00 %	NC				100,000	7	115 500	12 294 396
E NAT 2021 8,90% C	TN0008000846	NC28	21				93,000	0,00 %	NC				93,000	0	0	0
ENAT22021 8,70%APP	TN0008000887	NA226	21				97,000	0,00 %	NC				95,000	1	7	70
ENAT2 2021 8,80% B	TN0008000895	NB226	21				100,000	0,00 %	NC				100,000	2	50 000	5 253 151
ENAT2 2021 8,90% C	TN0008000903	NC228	21				96,000	0,00 %	NC				96,000	2	5	5 019
ENAT2 HASSAN21 APP	TN0008000853	NH226	21				100,000	0,00 %	NC				100,000	0	0	0
ENAT32021 8,70%APP	TNZBXQU5RZ91	NA3F6	21				99,500	0,00 %	NC				99,990	17	279 619	2 865 192
ENT32021T+2,45%APP	TNSUXW7EUBUQ0	NA3V6	21				95,000	0,00 %	NC				100,000	2	255	2 470
ENAT3 2021 8,80% B	TNYZ06UGUZ33	NB3F6	21				93,000	0,00 %	NC				100,000	3	6 495	665 722
ENAT32021 T+2,55%B	TNSQHXZ8T348	NB3V6	21				100,000	0,00 %	NC				100,000	1	50 000	5 082 214
ENAT3 2021 8,90% C	TN3QL5M1QLW6	NC3F8	21				100,000	0,00 %	NC				100,000	0	0	0
ENAT32021 T+2,65%C	TNJ2LP1CVE1	NC3V8	21				100,000	0,00 %	NC				100,000	0	0	0
ENAT3 HASSAN21 APP	TNE5I87AYZT5	NHA36	21				100,000	0,00 %	NC				100,000	0	0	0
ENAT3 HASSAN2021 B	TNVSDML2VYJ5	NHB36	21				100,000	0,00 %	NC				100,000	0	0	0
ENAT3 HASSAN2021 C	TNJQ3VIAM1R9	NHC38	21				100,000	0,00 %	NC				100,000	0	0	0
ENAT1 2022 A 8,80%	TNPSLOPEJVO7	NAF27	21				93,500	0,00 %	NC				93,500	28	328 189	3 552 714
ENAT1 2022A T+2,4%	TNLEGO8CKWX3	NAV27	21				92,500	0,00 %	NC				92,500	0	0	0
ENAT1 2022 B 8,90%	TNHG2VXQ3BG0	NBF29	21				94,000	0,00 %	NC				100,000	4	2 462	266 032
ENAT1 2022B T+2,5%	TN00U20VQY55	NBV29	21				100,000	0,00 %	NC				100,000	0	0	0
ENAT1 2022 C 9,10%	TNSXXZZ454U2	NCF32	21				99,000	0,00 %	NC				94,000	3	7 559	809 249
ENAT1 2022CT+2,65%	TNQHMI7RIBR5	NCV32	21				100,000	0,00 %	NC				100,000	0	0	0
ENAT1 HASSAN2022 A	TNCDR74CL701	NHA27	21				100,000	0,00 %	NC				100,000	0	0	0
ENAT1 HASSAN2022 B	TNBHB9XIP394	NHB29	21				100,000	0,00 %	NC				100,000	0	0	0
ENAT1 HASSAN2022 C	TNW1CN5IM5T4	NHC32	21				100,000	0,00 %	NC				100,000	0	0	0
ENAT22022 9,25%APP	TNJ1M1ZAWYGS	NA2F7	21				95,000	0,00 %	NC				100,000	15	113 071	1 196 753
ENT2 22 T+2,15%APP	TNQCK0BPZ5A4	NA2V7	21				100,000	0,00 %	NC				100,000	1	1 000	10 918
ENAT2 2022 9,35% B	TNQVHB5WZK2	NB2F9	21				100,000	0,00 %	NC				100,000	1	250	26 588
ENAT22022 T+2,2% B	TNFOWIRG8H7	NB2V9	21				100,000	0,00 %	NC				100,000	0	0	0
ENAT2 2022 9,60% C	TNI9EO2MTU05	NC2F2	21				99,270	0,00 %	NC				99,270	0	0	0
ENAT2 2022T+2,40%C	TN11TIB0EPV4	NC2V2	21				100,000	0,00 %	NC				100,000	0	0	0
ENAT2 HASSAN22 APP	TNM46OWVRPO6	NH2A7	21				65,000	0,00 %	NC				65,000	0	0	0
ENAT2 HASSAN2022 B	TNU9AUB15T16	NH2B9	21				100,000	0,00 %	NC				100,000	0	0	0
ENAT2 HASSAN2022 C	TN714WHHNWN4	NH2C2	21				100,000	0,00 %	NC				100,000	0	0	0
ENAT32022 9,25%APP	TNXNSU5ILB12	NA3F7	21				93,500	0,00 %	NC				93,500	0	0	0
ENT3 22 T+2,15%APP	TNWL1ODSWXK1	NA3V7	21				99,000	0,00 %	NC				99,000	0	0	0
ENAT3 2022 9,35% B	TNRGVSC8DE36	NB3F9	21				100,000	0,00 %	NC				100,000	0	0	0
ENAT32022 T+2,2% B	TN0JN6PVVH38	NB3V9	21				100,000	0,00 %	NC				100,000	0	0	0
ENAT3 2022 9,60% C	TN444WPDZOC1	NC3F2	21				100,000	0,00 %	NC				100,150	1	80	8 372
ENAT3 2022T+2,40%C	TNI2090I5G66	NC3V2	21				100,000	0,00 %	NC				100,000	0	0	0
ENAT42022 9,35%APP	TNOAVHSVTHY1	NA4F7	21				95,000	0,00 %	NC	95,000			93,000	13	14 143	142 435
ENT4 2022 T+2% APP	TN2MVOGUKOAO5	NA4V7	21				94,000	0,00 %	NC				94,000	0	0	0
ENAT4 2022 9,4% B	TNWRCVSYL730	NB4F9	21				94,000	0,00 %	NC				94,000	0	0	0
ENAT42022T+2,05% B	TN7PM93UZP50	NB4V9	21				100,000	0,00 %	NC				100,000	2	132 000	13 720 512
ENAT4 2022 9,60% C	TNEFCT8MXYZ3	NC4F2	21				100,000	0,00 %	NC				100,000	0	0	0
ENAT4 2022T+2,25%C	TNVFSFLG1FH4	NC4V2	21				100,000	0,00 %	NC				100,000	0	0	0
ENAT4HASSAN2022APP	TNA3G5IE2961	NH4A7	21				100,000	0,00 %	NC				100,000	0	0	0
ENAT4 HASSAN2022 C	TNQRS5G236GA1	NH4C2	21				100,000	0,00 %	NC				100,000	0	0	0
ENAT12023 9,75%APP	TN6DQ00JBLT7	NAF28	21				100,000	0,00 %	NC				92,030	8	92 281	944 894
ENT12023T+1,7% APP	TNBVTZTD19Z0	NAV28	21				91,000	0,00 %	NC				96,000	1	110	1 096
ENAT1 2023 9,8% B	TNCGJF5TW027	NBF30	21				93,500	0,00 %	NC				93,500	0	0	0
ENAT12023T+1,75% B	TN3C6DVVEM76	NBV30	21				100,000	0,00 %	NC				100,000	0	0	0
ENAT1 2023 9,95% C	TNTKTEO5CIW5	NCF33	21				99,000	0,00 %	NC				99,000	0	0	0
ENAT1 2023T+1,95%C	TNHZAONAPWF9	NCV33	21				100,620	0,00 %	NC				100,620	0	0	0
ENAT1HASSAN2023APP	TNJ775UL9423	NHA28	21				100,000	0,00 %	NC				100,000	0	0	0
ENAT1 HASSAN2023 B	TN36Q8OXFK87	NHB30	21				100,000	0,00 %	NC				100,000	0	0	0
ENAT22023 9,75%APP	TNNI3UPDY012	NA2F8	21				98,000	0,00 %	NC				100,000	73	175 706	1 880 691
ENT22023T+1,7% APP	TNHOFRXHSG72	NA2V8	21				92,020	0,00 %	NC				92,010	1	144	1 422
ENAT2 2023 9,8% B	TNCR2															

Séance du jour														Année 2025			
Valeur	Emetteur	Code ISIN	MNEMO	Groupe	Echanges	Quantité	Capitaux en TND	Clôture en %	Var. du Jour	Indicateur	VWAP Veille en %	VWAP en %	Var. VWAP	Ouverture en %	Echanges	Quantité	Capitaux en TND
BTE0930 5.85%AP20	BTE	TN0001300607	BE10B	21				100,000	0,00 %	NC				100,000	0	0	0
BTE0232 6.25%P20	BTE	TN0001300623	BE11F	21				100,000	0,00 %	NC				100,000	0	0	0
BTEB0127 11.5%P7-2	BTE	TN0001300680	BE9BF	21				100,000	0,00 %	NC				100,000	0	0	0
BTEB0127T+3.25P7-2	BTE	TN0001300698	BE9BV	21				100,000	0,00 %	NC				100,000	0	0	0
BSA0627 8.75% P5PP	BIAT	TN059Z110G78	B22AF	21				100,000	0,00 %	NC				100,000	0	0	0
BSA0627T+2.55%P5PP	BIAT	TN2XZZTDCR70	B22AV	21				100,000	0,00 %	NC				100,000	0	0	0
BSB0627 8.75% P5	BIAT	TNBLRFH96SL4	B22BF	21				100,130	0,00 %	NC				100,130	0	0	0
BSB0627T+2.55% P5	BIAT	TNUALDKV3B53	B22BV	21				100,000	0,00 %	NC				100,000	0	0	0
BSC0627 9.15% IF5	BIAT	TNODT45XV9P9	B22CF	21				98,440	0,00 %	NC				98,440	0	0	0
BSC0627T+2.95% IF5	BIAT	TN9MG95I38K0	B22CV	21				102,440	0,00 %	NC				99,970	6	537	59 475
BSD0629 9.20% P7-2	BIAT	TN8J8QFA4123	B22DF	21				100,000	0,00 %	NC				100,000	0	0	0
BSD0629 T+3% P7-2	BIAT	TNGOJLI1IN67	B22DV	21				100,000	0,00 %	NC				100,000	0	0	0
BSE0629 9.45% IF7	BIAT	TNPZ2BZUFO23	B22EF	21				100,000	0,00 %	NC				100,000	0	0	0
BSE0629T+3.25% IF7	BIAT	TN4IAOG12753	B22EV	21				100,000	0,00 %	NC				100,000	0	0	0
BSF0632 9.60%P10-5	BIAT	TNGQ611JKPR4	B22FF	21				100,000	0,00 %	NC				100,000	0	0	0
BSF0632T+3.35P10-5	BIAT	TNDIUT047V9	B22FV	21				100,180	0,00 %	NC				100,180	0	0	0
BSG0632 9.70% IF10	BIAT	TNFSFT39R800	B22GF	21				100,760	0,00 %	NC				100,760	0	0	0
BSG0632T+3.45%IF10	BIAT	TNHD4NKEWF69	B22GV	21				100,000	0,00 %	NC				100,000	0	0	0
BH SC0326 10.3P7-2	BH BANK	TN0001901115	B59CF	21				100,000	0,00 %	NC				100,000	0	0	0
BH SC0326T+2.6P7-2	BH BANK	TN0001901123	B59CV	21				100,000	0,00 %	NC				100,000	0	0	0
BHSA1026T+2.55P5-1	BH BANK	TNSH8NXC1WC4	BS21A	21				100,860	0,00 %	NC				101,490	2	70	3 716
BHSB1026T+2.7%INF5	BH BANK	TNIHW049ARG5	BS21B	21				100,000	0,00 %	NC				100,000	0	0	0
BH SC1028 9.1%P7-2	BH BANK	TN0PIDORGA66	BS21C	21				100,000	0,00 %	NC				99,240	2	2 246	187 021
BHSD1028T+2.9%P7-2	BH BANK	TNA4HARL4UU5	BS21D	21				100,000	0,00 %	NC				100,000	0	0	0
STB0528T+1.75%AP20	STB	TN0002601003	STB8C	21				100,000	0,00 %	NC				100,000	0	0	0
STB0533 T+2.0%AP25	STB	TN0002601011	STB8D	21				100,000	0,00 %	NC				100,000	0	0	0
STB SC1126 11%P7-2	STB	TN0002601169	S91CF	21				100,150	0,00 %	NC				100,150	0	0	0
STBSC1126T+2.8P7-2	STB	TN0002601177	S91CV	21				100,000	0,00 %	NC				100,000	0	0	0
STBSD1126 11,5%IF7	STB	TN0002601185	SB91D	21				100,000	0,00 %	NC				100,000	0	0	0
STB SC0427 11%P7-2	STB	TN0002601219	S20CF	21				100,150	0,00 %	NC				100,150	0	0	0
STBSA0127 8.7% AP5	STB	TNWQSQOMZ65V8	S21AF	21				99,520	0,00 %	NC				99,520	0	0	0
STBSA0127T+2.3%AP5	STB	TN8X3GZLYOR8	S21AV	21				98,820	0,00 %	NC				99,300	2	140	5 722
STBSB0127 8.95%IF5	STB	TNTGLIP3KDL6	S21BF	21				100,000	0,00 %	NC				100,000	0	0	0
STBSB0127T+2.55IF5	STB	TN4UMLPL967X2	S21BV	21				100,000	0,00 %	NC				100,000	0	0	0
STBSC0127 9.1% AP5	STB	TNXFR5BNBPM9	S21CF	21				100,000	0,00 %	NC				100,000	0	0	0
STBSC0127T+2.7%AP5	STB	TN2MYCP047G7	S21CV	21				100,000	0,00 %	NC				100,000	0	0	0
STBSD0127 9.35%IF5	STB	TNL6Z2LXMEP5	S21DF	21				100,000	0,00 %	NC				100,000	1	2 200	224 227
STBSE0127 8.7% AP5	STB	TNOR77XCOAH0	S21EF	21				100,000	0,00 %	NC				100,000	0	0	0
BNASB0825 8.5%P7-2	BNA	TN0003100773	BNSBF	21				100,000	0,00 %	NC				100,000	0	0	0
BNASB825T+2.25P7-2	BNA	TN0003100781	BNSBV	21				100,000	0,00 %	NC				100,000	0	0	0
AB0528 7.0%AP20	AB	TN0003400330	ABS8B	21				100,000	0,00 %	NC				100,000	0	0	0
AB0825 T+0.85%AP15	AB	TN0003400405	AB825	21				100,000	0,00 %	NC				100,000	0	0	0
AB SA0226 9% AP5PP	AB	TN0003400652	ABS3A	21				98,500	0,00 %	NC				98,500	0	0	0
AB SB0226 9.2% AP5	AB	TN0003400660	ABS3B	21				100,020	0,00 %	NC				99,200	3	95 700	1 954 320
ABSC0228 9.4%AP7-2	AB	TN0003400678	ABS3C	21				100,000	0,00 %	NC				100,000	0	0	0
AB SA0428T+2.7P7-2	AB	TN0003400686	ABS1A	21				100,000	0,00 %	NC				100,000	0	0	0
AB SB0431T+2.8AP10	AB	TN0003400694	ABS1B	21				100,000	0,00 %	NC				100,000	0	0	0
ABSA1028 10.05%AP5	AB	TNDE9EH75A12	AB3AF	21				100,000	0,00 %	NC				100,000	2	11 500	945 221
ABSA1028T+2.15%AP5	AB	TNL8PGUB9C93	AB3AV	21				100,000	0,00 %	NC				100,000	0	0	0
ABSC1030 10.2%P7-2	AB	TN5PTKYMCD13	AB3CF	21				100,000	0,00 %	NC				100,000	0	0	0
ABSC1030T+2.3%P7-2	AB	TNTMJ1DJ45H4	AB3CV	21				100,000	0,00 %	NC				100,000	0	0	0
ABSD1030 10.3% IF7	AB	TN0GGAFA4RX47	AB3DF	21				100,000	0,00 %	NC				100,000	0	0	0
ABSD1030 T+2.4%IF7	AB	TNR3ZRJWC984	AB3DV	21				100,000	0,00 %	NC				100,000	0	0	0
ATB0527T+1.75%AP20	ATB	TN0003600491	ATB7C	21				100,000	0,00 %	NC				100,000	0	0	0
ATB0532T+2.0%AP25	ATB	TN0003600509	ATB7D	21				100,000	0,00 %	NC				100,000	0	0	0
ATB0529 5.9%P20-5	ATB	TN0003600582	ATB82	21				100,000	0,00 %	NC				100,000	0	0	0
ATBSB0328T+2.1AP10	ATB	TN0003600657	ATBSB	21				100,000	0,00 %	NC				100,000	0	0	0
UIB0729 5.85%AP20	UIB	TN0003900248	UB91C	21				95,000	0,00 %	NC				100,000	2	319	7 922
UIB0831 6.3%P20	UIB	TN0003900263	U111B	21				90,480	0,00 %	NC				90,330	6	2 007	66 493
UIB0133 6.70% AP20	UIB	TN0003900305	UB21C	21				100,000	0,00 %	NC				100,000	0	0	0
BTQ0230 5.85%P20	BTQ	TN0004620142	BTQ9D	21				100,000	0,00 %	NC				100,000	0	0	0
BTQ0130 T+2.5% AP5	BTQ	TN3Z8RRR997	BTK2A	21				100,000	0,00 %	NC				100,000	0	0	0
WIBIC0626 10.75%P7	WIFACK INTERNATIONAL BANK	TN0007200199	WB19C	21				98,000	0,00 %	NC				98,000	0	0	0
WIB ID 0626 11%P7	WIFACK INTERNATIONAL BANK	TN0007200207	WB19D	21				95,000	0,00 %	NC				95,000	0	0	0
WIB A 0128 9.25%AP5	WIFACK INTERNATIONAL BANK	TNR4CLXNS261	WB22A	21				100,000	0,00 %	NC				100,000	0	0	0
WIBB0130 9.75%P7-2	WIFACK INTERNATIONAL BANK	TNGK3B3UUB12	WB22B	21				100,000	0,00 %	NC				100,000	0	0	0
WC0133 10.25%P10-2	WIFACK INTERNATIONAL BANK	TNMC9HTIB5A4	WB22C	21				100,000	0,00 %	NC				100,000	0	0	0
ABC B0725 8.4%P7-2	ABC TUNISIE	TN0007780034	ABC8F	21				100,000	0,00 %	NC				100,000	0	0	0
ABC B0725T+2.4P7-2	ABC TUNISIE	TN0007780042	ABC8V	21				100,000	0,00 %	NC				100,000	0	0	0
ABCC0725T+2,5 INF7	ABC TUNISIE	TN0007780059	ABCCV	21				100,000	0,00 %	NC				100,000	0	0	0
ABC A0625 11%AP5	ABC TUNISIE	TN0007780067	AC20A	21				100,000	0,00 %	NC				99,930	1	330	7 077
ABCB0627 11,5%P7-2	ABC TUNISIE	TN0007780075	AC20B	21				100,000	0,00 %	NC				104,900	1	920	61 218
TLFSB 0126 11%P7-2	TUNISIE LEASING ET FACTORING	TN0002102085	T8S8F	21				100,600	0,00 %	NC				100,600	0	0	0
TLFSB 0126T+3%P7-2	TUNISIE LEASING ET FACTORING	TN0002102093	T8S8V	21				100,000	0,00 %	NC				100,000	0	0	0
TL B0626 11.7%P7-2	TUNISIE LEASING ET FACTORING	TN0002102127	T91BF	21				102,630	0,00 %	NC				102,630	0	0	0
TLS 50126 10,25%P5	TUNISIE LEASING ET FACTORING	TN0002102143	T210F	21				100,000	0,00 %	NC				100,000	0	0	0
TLFA0426 9.70%AP5	TUNISIE LEASING ET FACTORING	TN0002102150	T211A	21				100,000	0,00 %	NC				100,000	0	0	0
TLF SA1026 9.8%AP5	TUNISIE LEASING ET FACTORING	TNZ5BU7F6WY7	T215A	21				100,880	0,00 %	NC				100,000	1	500	20 831
TLF 0427 9.6% AP5	TUNISIE LEASING ET FACTORING	TNYJL6N2AEP6	TL22F	21				100,440	0,00 %	NC				100,440	0	0	0
TLF0427 T+2.75%AP5	TUNISIE LEASING ET FACTORING	TNKU48FZVRH1	TL22V	21				100,000	0,00 %	NC				100,000	0	0	0
TLF 1027 10% AP5	TUNISIE LEASING ET FACTORING	TNXIV8MEDJF3	T222F	21				100,000	0,00 %	NC				100,000	0	0	0
TLF1027 T+2.75%AP5	TUNISIE LEASING ET FACTORING	TNR0099VZUY8	T222V	21				100,000	0,00 %	NC				100,000	0	0	0
TLF0428 10,55% AP5	TUNISIE LEASING ET FACTORING	TN99P72UERY9	TL231														

10 174 796

Capitaux traités sur l'année en TND

Cotation électronique

Echanges	Quantité	Capitaux en TND
2 018	1 566 645	4 100 452

Répartition par catégorie de donneurs d'ordres

Achat	Echanges	Quantité	Capitaux en TND	Capitaux en %
T. Libre	1 930	1 493 244	3 912 817	95,42%
T. Géré	87	72 401	185 474	4,52%
Etranger Géré	1	1 000	2 160	0,05%
<b>Total</b>	<b>2 018</b>	<b>1 566 645</b>	<b>4 100 452</b>	<b>100,00%</b>

Vente	Echanges	Quantité	Capitaux en TND	Capitaux en %
T. Libre	1 650	1 317 716	3 439 452	83,88%
T. Géré	343	227 429	596 286	14,54%
Etranger Géré	25	21 500	64 713	1,58%
<b>Total</b>	<b>2 018</b>	<b>1 566 645</b>	<b>4 100 452</b>	<b>100,00%</b>

Cotation sur Panneaux : Les enchères

Echanges	Quantité	Capitaux en TND
97	665 000	6 074 344

Répartition par catégorie de donneurs d'ordres

Achat	Echanges	Quantité	Capitaux en TND	Capitaux en %
T.Libre	75	516 277	5 098 608	83,94%
T.Géré	22	148 723	975 736	16,06%
<b>Total</b>	<b>97</b>	<b>665 000</b>	<b>6 074 344</b>	<b>100,00%</b>

Vente	Echanges	Quantité	Capitaux en TND	Capitaux en %
T.Libre	74	515 382	4 918 445	80,97%
T.Géré	23	149 618	1 155 899	19,03%
<b>Total</b>	<b>97</b>	<b>665 000</b>	<b>6 074 344</b>	<b>100,00%</b>

Le Marché Hors Cote : Activité par valeur sur le système de cotation électronique

Séance du jour												Année 2025					
Valeur	Code ISIN	MNEMO	Groupe	Echanges	Quantité	Capitaux en TND	Clôture	Var. du Jour	Indicateur	VWAP Veille	VWAP	Var. VWAP	Ouverture	Rendement annuel	Echanges	Quantité	Capitaux en TND
SITEX	TN0004300307	SITEX	13	1	51	87	1,700	-2,86 %		1,700			3,350	-49,25 %	10	1 170	4 151
STE TUN. DU SUCRE	TN0006170013	STS	13				10,000	0,00 %	NC				11,620	-13,94 %	23	1 350	13 790
BNA ASSURANCES	TN0007680010	AMI	13	23	14 592	37 501	2,570	-2,65 %		2,570			2,450	4,90 %	1 975	1 563 847	4 082 495
<b>Total</b>				<b>24</b>	<b>14 643</b>	<b>37 588</b>							<b>2 008</b>		<b>1 566 367</b>	<b>4 100 437</b>	

Lignes secondaires

Séance du jour										Année 2025		
Emetteur / Valeur	Code ISIN	MNEMO	Groupe	Echanges	Quantité	Capitaux en TND	Dernier cours	Indicateur		Echanges	Quantité	Capitaux en TND
<b>BNA ASSURANCES</b>												
AMI DA 1/4 110817	TN0007680044	AMI17	33					NC		0	0	0
AMI DA27/35 241120	TN0007680051	AMI20	33					NC		10	278	15
<b>Total</b>				<b>0</b>	<b>0</b>	<b>0</b>				<b>10</b>	<b>278</b>	<b>15</b>