

## Sommaire

## Page

**-Indicateurs de la séance & Activité des marchés**

2

**-Palmarès de la Séance**

3

**-Activité des marchés sur l'année**

4

**-Le Marché Principal**

5

· Activité sur l'année par compartiment et par groupe de cotation

5

· Activité détaillée par valeur

6

· Répartition du volume des transactions sur l'année par catégorie de donneurs d'ordres

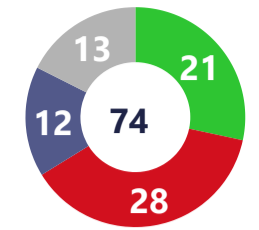
8

**-Le Marché Obligataire**

10

**-Le Marché Hors-cote**

13



● Housse ● Baisse ● Inchangé ● NC ● Suspendu

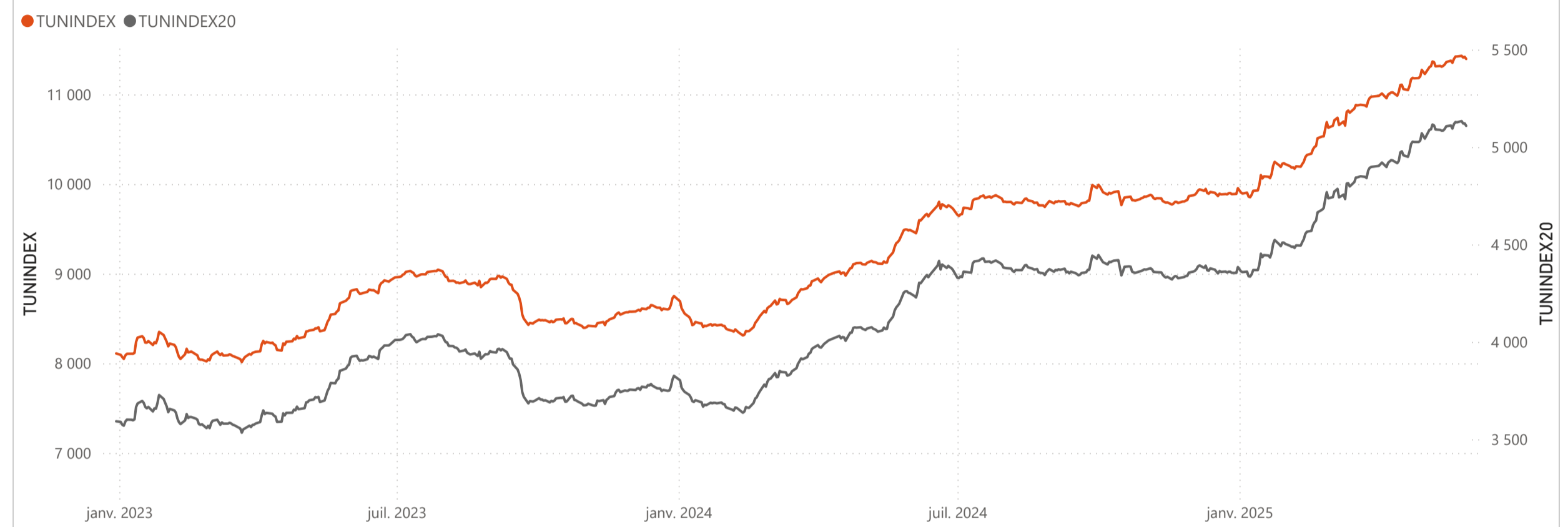
Capitaux traités en TND		
Séance du jour	Cumul annuel 2025	
13 357 811	1 779 189 184	73,74 %
Total	Total	
13 337 524	765 244 637	59,78 %
Cote : Titres de Capital	Cote : Titres de Capital	
11 638	216 036 468	391,16 %
Cote : Titres de créance	Cote : Titres de créance	
8 649	6 001 033	-1,94 %
Hors Cote	Hors Cote	
0	791 568 037	59,92 %
Enregistrements	Enregistrements	
0	339 010	216,53K%
Déclarations	Déclarations	

Cap. Boursière en MD	
29 965	
-0,13 %	13,21 %
Var. Jour	Var. annuelle

Marchés	Echanges Bloc	Quantité Bloc	Capitaux Bloc	Echanges	Quantité	Capitaux en TND
Marché Principal	1	334 128	7 517 880	1 821	813 637	13 337 524

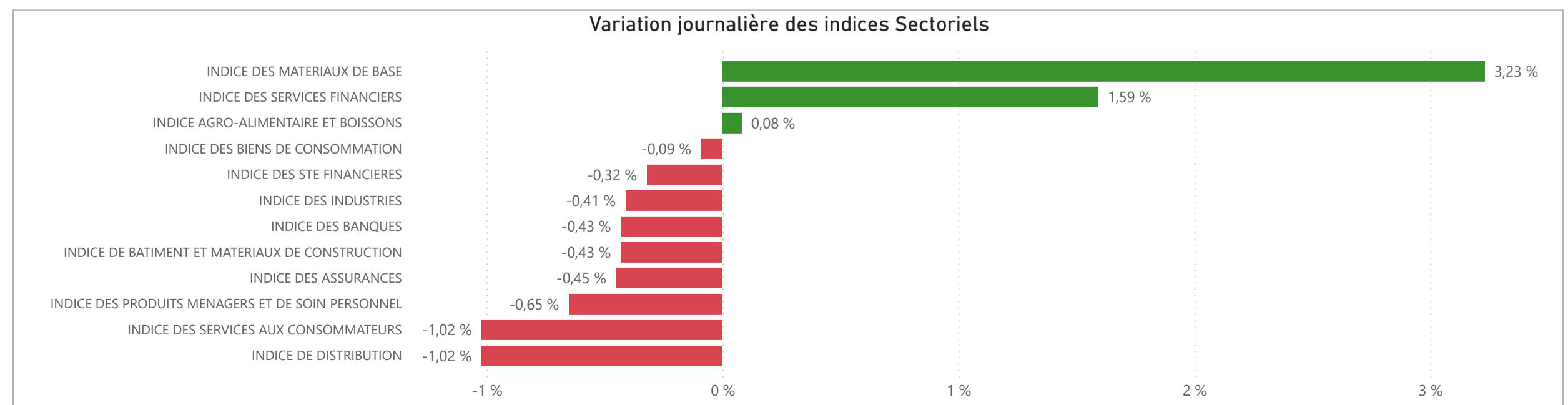
Quantités traitées		
Séance du jour	Cumul annuel 2025	
817 380	122 512 356	50,72 %
Total	Total	
813 637	86 714 791	62,54 %
Cote: Titres de capital	Cote: Titres de capital	
598	2 702 032	231,98 %
Cote: Titres de Créance	Cote: Titres de créance	
3 145	1 729 196	40,38 %
Hors Cote	Hors cote	
0	31 365 568	21,14 %
Enregistrements	Enregistrements	
0	769	15280,00 %
Déclarations	Déclarations	

TUNINDEX	Var. du Jour	Var. année	Plus haut de l'année	Plus bas de l'année	TUNINDEX20	Var. du Jour	Var. année	Plus haut de l'année	Plus bas de l'année
11 395,36	-0,21 %	14,48 %	11 430,38	9 852,65	5 108,52	-0,25 %	16,53 %	5 133,07	4 334,94
			26/05/2025	08/01/2025				26/05/2025	08/01/2025



INDICES SECTORIELS	Indice du Jour	Indice Veille	Var. du Jour	Var. sur l'année	Poids dans TUNINDEX	Plus haut de l'année	Plus bas de l'année
INDICE DES STE FINANCIERES	8 484,87	8 511,93	-0,32 %	13,53 %	58,04 %	07/05/2025	8 558,58
INDICE DES BANQUES	7 857,81	7 891,99	-0,43 %	13,39 %	51,45 %	07/05/2025	7 996,84
INDICE DES ASSURANCES	16 330,48	16 404,85	-0,45 %	7,35 %	3,20 %	20/05/2025	16 610,53
INDICE DES SERVICES FINANCIERS	15 267,48	15 027,91	1,59 %	22,07 %	3,39 %	29/05/2025	15 267,48
INDICE DES SERVICES AUX CONSOMMATEURS	3 656,74	3 694,48	-1,02 %	16,89 %	3,49 %	28/05/2025	3 694,48
INDICE DE DISTRIBUTION	5 761,18	5 820,63	-1,02 %	16,89 %	3,49 %	28/05/2025	5 820,63
INDICE DES BIENS DE CONSOMMATION	10 016,11	10 025,03	-0,09 %	23,86 %	23,58 %	26/05/2025	10 056,15
INDICE AGRO-ALIMENTAIRE ET BOISSONS	12 400,55	12 390,59	0,08 %	25,74 %	18,11 %	26/05/2025	12 407,78
INDICE DES PRODUITS MENAGERS ET DE SOIN PERSONNEL	3 132,34	3 152,72	-0,65 %	18,01 %	5,47 %	08/05/2025	3 211,29
INDICE DES INDUSTRIES	1 833,55	1 841,08	-0,41 %	-0,20 %	10,12 %	14/02/2025	1 868,46
INDICE DE BATIMENT ET MATERIAUX DE CONSTRUCTION	785,29	788,67	-0,43 %	-3,09 %	3,94 %	14/01/2025	838,63
INDICE DES MATERIAUX DE BASE	6 399,15	6 199,22	3,23 %	25,32 %	2,76 %	29/05/2025	6 399,15

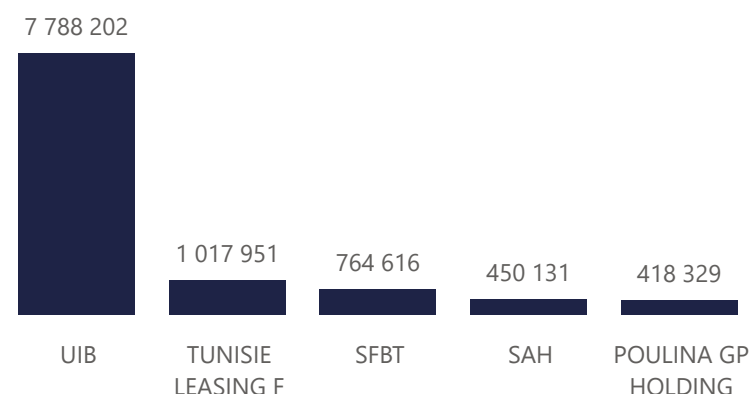
Nombre de Transactions		
Séance du jour	Cumul annuel 2025	
1 839	214 486	55,66 %
Total	Total	
1 821	211 517	56,48 %
Cote: Titres de capital	Cote: Titres de capital	
2	324	-73,16 %
Cote : Titres de créance	Cote : Titres de créance	
16	2 066	135,58 %
Hors cote	Hors cote	
0	577	7,65 %
Enregistrements	Enregistrements	
0	2	100,00 %
Déclarations	Déclarations	



## Valeurs les plus actives

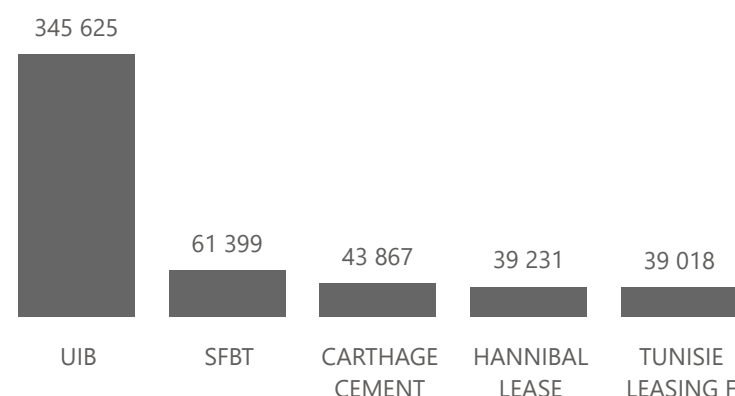
Valeur	Compartiment	Groupe	Capitaux en TND
UIB	A	11	7 788 202
TUNISIE LEASING F	B	11	1 017 951
SFBT	A	11	764 616
SAH	A	11	450 131
POULINA GP HOLDING	A	11	418 329

### Capitaux en TND



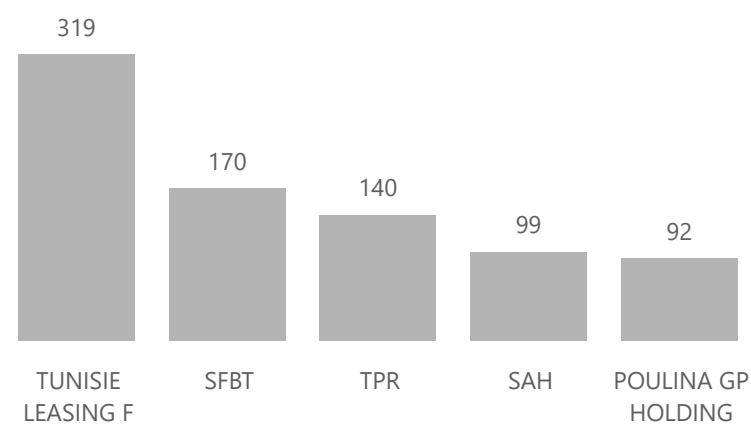
Valeur	Compartiment	Groupe	Quantité
UIB	A	11	345 625
SFBT	A	11	61 399
CARTHAGE CEMENT	A	11	43 867
HANNIBAL LEASE	B	12	39 231
TUNISIE LEASING F	B	11	39 018

### Quantité



Valeur	Compartiment	Groupe	Echanges
TUNISIE LEASING F	B	11	319
SFBT	A	11	170
TPR	A	11	140
SAH	A	11	99
POULINA GP HOLDING	A	11	92

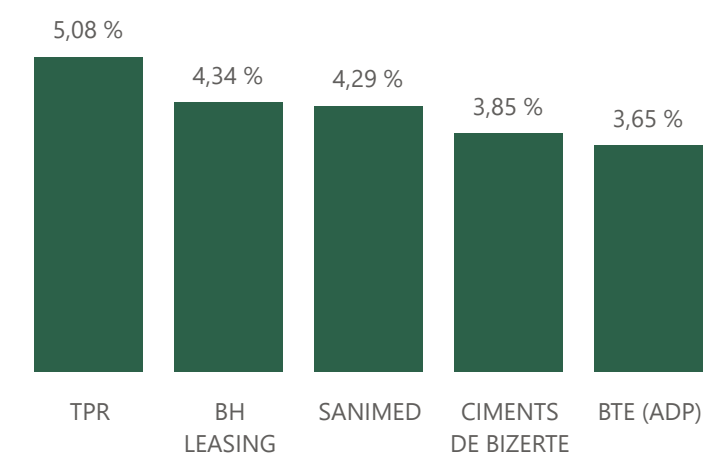
### Echanges



## Principaux écarts

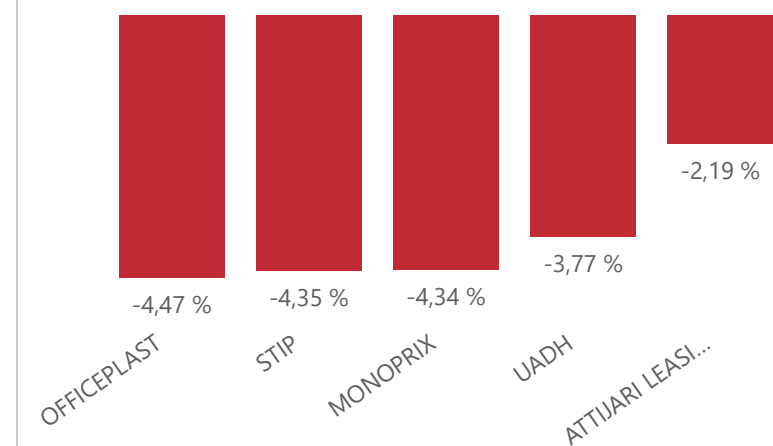
Valeur	Groupe	Cours de Clôture	Var. du Jour
TPR	11	10,140	5,08 %
BH LEASING	12	4,810	4,34 %
SANIMED	12	0,730	4,29 %
CIMENTS DE BIZERTE	99	0,540	3,85 %
BTE (ADP)	12	5,390	3,65 %

### Top 5 hausses



Valeur	Groupe	Cours de Clôture	Var. du Jour
OFFICEPLAST	12	1,710	-4,47 %
STIP	99	3,080	-4,35 %
MONOPRIX	12	4,630	-4,34 %
UADH	99	0,510	-3,77 %
ATTIJARI LEASING	11	26,400	-2,19 %

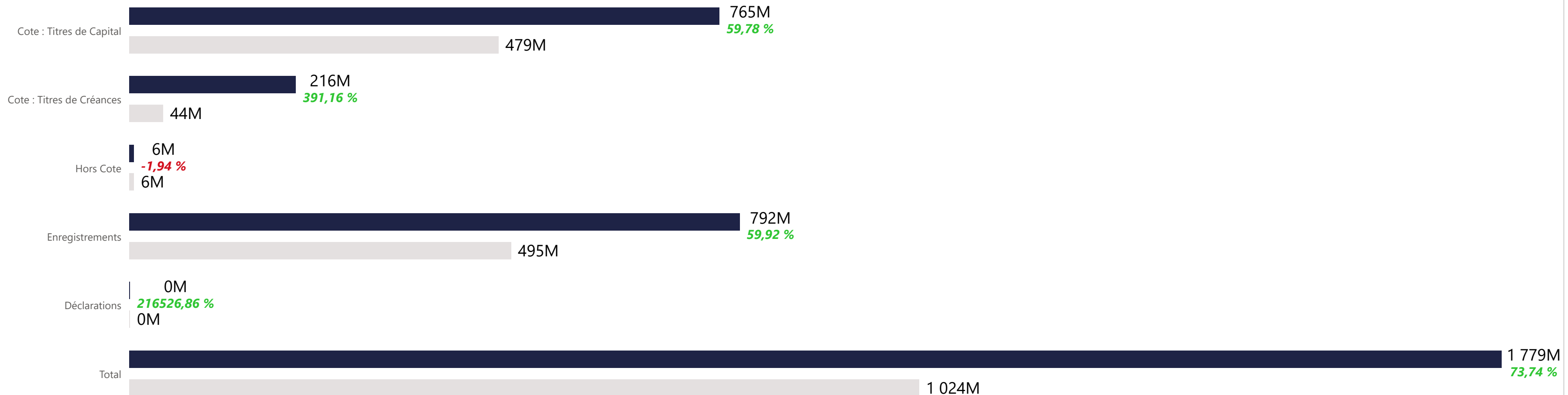
### Top 5 baisses



Marchés	Echanges cumulés 2025	Echanges cumulés 2024	Variation	Quantité cumulée 2025	Quantité cumulée 2024	Variation	Capitaux cumulés 2025 en TND	Capitaux cumulés 2024 en TND	Variation
Cote : Titres de Capital	211 517	135 174	56,48 %	86 714 791	53 348 512	62,54 %	765 244 637	478 948 580	59,78 %
Cote : Titres de Créances	324	1 207	-73,16 %	2 702 032	813 913	231,98 %	216 036 468	43 985 059	391,16 %
Hors Cote	2 066	877	135,58 %	1 729 196	1 231 764	40,38 %	6 001 033	6 119 566	-1,94 %
Enregistrements	577	536	7,65 %	31 365 568	25 890 967	21,14 %	791 568 037	494 979 243	59,92 %
Déclarations	2	1	100,00 %	769	5	15280,00 %	339 010	156	216526,86 %
Total	214 486	137 795	55,66 %	122 512 356	81 285 161	50,72 %	1 779 189 184	1 024 032 604	73,74 %

### Evolution des capitaux traités en TND 2025/2024

● Capitaux 2025 ● Capitaux 2024



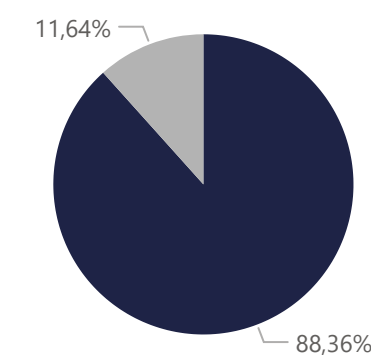
**765 244 637**

Capitaux traités en TND

Marché	Echanges	Quantité	Capitaux en TND
Cote : Titres de Capital	211 517	86 714 791	765 244 637

**Répartition du volume entre Carnet d'ordres central et Marché de blocs**

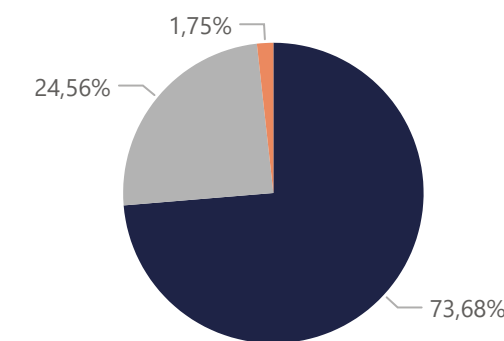
Marché	Echanges	Quantité	Capitaux en TND	Capitaux en %
Carnet d'ordres Central	211 489	80 574 030	676 137 936	88,36%
Marché de Blocs	28	6 140 761	89 106 701	11,64%
<b>Total</b>	<b>211 517</b>	<b>86 714 791</b>	<b>765 244 637</b>	<b>100,00%</b>



**Marché**  
 ● Carnet d'ordres Central  
 ● Marché de Blocs

**Répartition du volume par Compartiment**

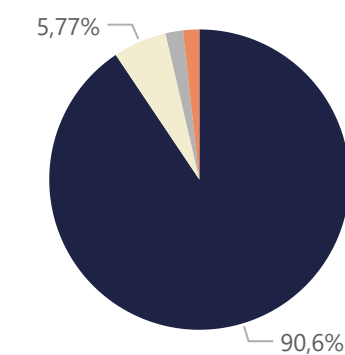
Compartiment	Echanges	Quantité	Capitaux en TND	Capitaux en %
A	136 594	53 610 298	563 855 188	73,68%
B	63 263	19 027 843	187 966 784	24,56%
S	11 660	14 076 650	13 422 664	1,75%
<b>Total</b>	<b>211 517</b>	<b>86 714 791</b>	<b>765 244 637</b>	<b>100,00%</b>



**Compartiment**  
 ● A  
 ● B  
 ● S

**Répartition du volume par Groupe de cotation**

Groupe de cotation	Echanges	Quantité	Capitaux en TND	Capitaux en %
11	176 590	66 190 086	693 291 696	90,60%
12	7 994	5 073 057	44 173 827	5,77%
32	15 575	1 377 066	14 356 491	1,88%
99	11 358	14 074 582	13 422 623	1,75%
<b>Total</b>	<b>211 517</b>	<b>86 714 791</b>	<b>765 244 637</b>	<b>100,00%</b>



**Groupe de cotation**  
 ● 11  
 ● 12  
 ● 32  
 ● 99

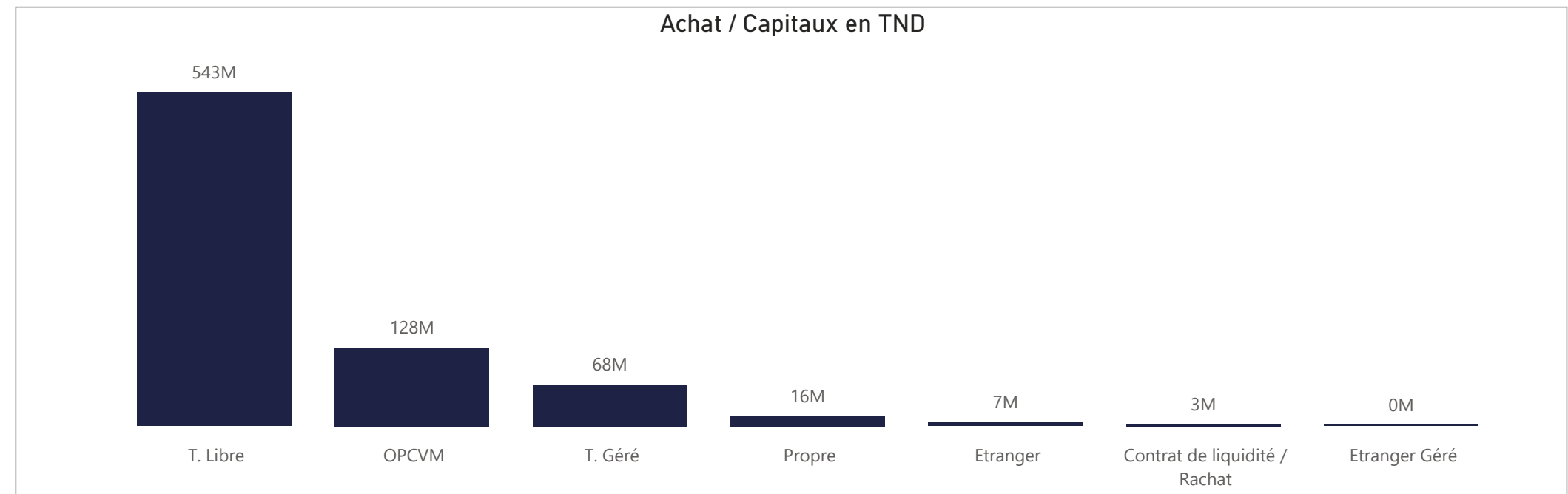
Séance du jour																				Année 2025								
SECTEUR/VALEUR	Code ISIN	MNEMO	Compartiment	Groupe	Mode de Cotation	Titres Admis	Cap. Boursière en MD	Cap. B En %	Echanges Bloc	Quantité Bloc	Capitaux Bloc en TND	Echanges	Quantité	Capitaux en TND	Clôture	Var. du Jour	Indicateur	VWAP Veille	VWAP	Var. VWAP	Ouverture	Rendement annuel	Echanges Bloc	Quantité Bloc	Capitaux Bloc en TND	Echanges	Quantité	Capitaux en TND
<b>BANQUES</b>						<b>846 256 529</b>	<b>12 721,55</b>	<b>42,46 %</b>	<b>1</b>	<b>334 128</b>	<b>7 517 880</b>	<b>264</b>	<b>66 679</b>	<b>8 893 585</b>								<b>1</b>	<b>334 128</b>	<b>7 517 880</b>	<b>40 524</b>	<b>15 389 037</b>	<b>204 474 369</b>	
BIAT	TN0001800457	BIAT	A	11	Continu	40 800 000	3 908,64	13,04 %				65	3 057	288 892	95,800	-0,62 %		96,527	94,502	-2,10 %	93,830	8,49 %		4 622	280 227	27 578 793		
ATTIJARI BANK	TN0001600154	TJARI	A	11	Continu	50 000 000	2 855,00	9,53 %				30	4 709	268 928	57,100	-1,04 %		57,803	57,109	-1,20 %	51,500	42,41 %		8 290	749 612	48 988 772		
BT	TN0002200053	BT	A	11	Continu	270 000 000	1 366,20	4,56 %				17	10 797	54 633	5,060	-0,39 %		5,043	5,060	0,34 %	5,190	4,24 %		3 684	2 708 424	13 744 748		
AMEN BANK	TN0003400058	AB	A	11	Continu	34 920 000	1 351,05	4,51 %				71	6 533	252 454	38,690	-0,13 %		38,521	38,643	0,32 %	36,900	13,79 %		7 876	1 406 137	54 181 219		
UIB	TN0003900107	UIB	A	11	Continu	32 560 000	768,42	2,56 %	<b>1</b>	<b>334 128</b>	<b>7 517 880</b>	11	11 497	7 788 202	23,600	0,21 %		23,527	23,512	-0,06 %	22,300	5,83 %	<b>1</b>	<b>334 128</b>	<b>7 517 880</b>	872	611 013	13 841 027
BNA	TN0003100609	BNA	A	11	Continu	64 000 000	590,72	1,97 %				38	24 035	221 906	9,230	-0,22 %		9,228	9,233	0,05 %	8,180	12,84 %		5 118	2 364 352	20 579 931		
BH BANK	TN0001900604	BH	A	11	Continu	47 600 000	477,90	1,59 %				4	23	228	10,040	0,40 %		10,000	9,911	-0,89 %	12,700	-17,80 %		1 312	385 874	4 312 423		
STB	TN0002600955	STB	A	11	Continu	155 375 000	433,50	1,45 %				15	3 041	8 415	2,790	1,82 %		2,756	2,767	0,40 %	2,970	-6,06 %		4 819	3 321 858	9 235 222		
UBCI	TN0002400505	UBCI	A	12	Fixing	20 001 529	380,23	1,27 %							19,010	0,00 %	NC	19,010			21,500	-5,77 %		214	52 224	1 048 434		
ATB	TN0003600350	ATB	A	11	Continu	100 000 000	328,00	1,09 %				8	2 918	9 398	3,280	0,61 %		3,260	3,221	-1,20 %	2,800	17,14 %		2 830	3 387 917	10 165 088		
WIFACK INT BANK	TN0007200017	WIFAK	A	11	Continu	30 000 000	256,50	0,86 %				1	50	428	8,550	0,00 %		8,550			9,000	-5,00 %		282	58 469	502 648		
BTE (ADP)	TN0001300557	BTE	B	12	Fixing	1 000 000	5,39	0,02 %				4	19	102	5,390	3,65 %		5,200	5,390	3,65 %	3,350	60,90 %		605	62 930	296 065		
<b>AGRO ALIMENTAIRE ET BOISSONS</b>						<b>516 820 147</b>	<b>7 567,48</b>	<b>25,25 %</b>	<b>0</b>	<b>0</b>	<b>0</b>	<b>351</b>	<b>101 400</b>	<b>1 475 558</b>								<b>10</b>	<b>882 500</b>	<b>13 488 000</b>	<b>24 424</b>	<b>10 063 841</b>	<b>138 500 773</b>	
SFBT	TN0001100254	SFBT	A	11	Continu	268 125 000	3 351,56	11,19 %				170	61 399	764 616	12,500	0,00 %		12,456	12,453	-0,02 %	11,600	7,76 %		7 782	2 929 289	34 872 517		
POULINA GP HOLDING	TN0005700018	PGH	A	11	Continu	180 003 600	2 768,46	9,24 %				92	27 354	418 329	15,380	0,26 %		14,857	15,293	2,93 %	8,680	77,19 %	<b>8</b>	<b>742 500</b>	<b>10 467 500</b>	8 423	5 429 853	71 302 227
DELICE HOLDING	TN0007670011	DH	A	11	Continu	54 907 262	1 290,32	4,31 %				82	12 231	287 885	23,500	0,21 %		23,472	23,537	0,28 %	16,090	46,05 %	<b>2</b>	<b>140 000</b>	<b>3 020 500</b>	6 371	1 381 259	28 805 358
LAND OR	TN0007510019	LNDOR	B	11	Continu	13 784 285	157,14	0,52 %				7	416	4 728	11,400	-0,87 %		11,502	11,365	-1,19 %	10,350	10,14 %		1 848	323 440	3 520 669		
<b>DISTRIBUTION</b>						<b>194 111 628</b>	<b>1 605,87</b>	<b>5,36 %</b>	<b>0</b>	<b>0</b>	<b>0</b>	<b>78</b>	<b>10 405</b>	<b>182 705</b>								<b>10</b>	<b>3 453 311</b>	<b>43 650 649</b>	<b>15 112</b>	<b>7 880 946</b>	<b>80 573 322</b>	
ARTES	TN0007300015	ARTES	A	11	Continu	38 250 000	421,13	1,41 %				11	1 295	14 263	11,010	-1,17 %		11,003	11,014	0,10 %	8,200	34,27 %		3 277	1 084 132	11 052 620		
ENNAKL AUTOMOBILES	TN0007410012	NAKL	A	11	Continu	30 000 000	359,70	1,20 %				8	954	11 401	11,990	-1,72 %		11,969	11,951	-0,15 %	10,610	13,01 %	<b>1</b>	<b>117 088</b>	<b>1 461 258</b>	750	199 165	2 396 400
CITY CARS	TN0007550015	CITY	A	11	Continu	18 000 000	291,06	0,97 %				4	713	11 533	16,170	-0,06 %		16,002	16,175	1,08 %	12,700	27,32 %		1 553	293 116	4 369 278		
SMART TUNISIE	TNQPQXRODTH8	SMART	B	11	Continu	10 123 443	135,05	0,45 %				15	1 733	22 742	13,340	-0,45 %		13,400	13,123	-2,07 %	13,650	-2,27 %		2 648	397 727	5 293 321		
MONOPRIX	TN0001000108	MNP	B	12	Fixing	25 345 736	117,35	0,39 %							4,630	-4,34 %	B	4,840			3,550	30,42 %		441	143 872	551 194		
MAGASIN GENERAL	TN0006440010	MAG	B	12	Fixing	15 777 070	116,75	0,39 %							7,400	0,00 %	NC				6,990	5,87 %	<b>3</b>	<b>2 255 000</b>	<b>15 807 550</b>	140	2 261 868	15 855 660
SOTUMAG	TN0006580013	MGR	B	11	Continu	13 200 000	88,70	0,30 %				7	800	5 376	6,720	-0,15 %		6,663	6,720	0,86 %	6,250	7,52 %		1 178	379 536	2 375 049		
STA	TNNGTFLC2986	STA	B	11	Continu	2 000 000	48,80	0,16 %				31	4 800	117 182	24,400	-0,04 %		24,405	24,413	0,03 %	21,000	16,19 %	<b>6</b>	<b>1 081 223</b>	<b>26 381 841</b>	2 808	1 545 448	37 132 116
UADH	TN0007690019	UADH	S	99	Fixing	36 953 847	18,85	0,06 %							0,510	-3,77 %	B				0,540	-5,56 %		1 259	1 080 386	531 547		
CELLCOM	TN0007590011	CELL	B	12	Fixing	4 461 532	8,48	0,03 %				2	110	209	1,900	-1,04 %		1,920	1,900	-1,04 %	2,340	-18,80 %		1 058	495 696	1 016 136		
<b>ASSURANCE</b>						<b>60 467 693</b>	<b>1 426,68</b>	<b>4,76 %</b>	<b>0</b>	<b>0</b>	<b>0</b>	<b>193</b>	<b>252</b>	<b>28 161</b>								<b>3</b>	<b>51 822</b>	<b>5 112 092</b>	<b>3 583</b>	<b>1 629 219</b>	<b>23 646 391</b>	
STAR	TN0006060016	STAR	A	12	Fixing	2 307 693	454,62	1,52 %				7	134	26 398	197,000	-0,71 %		198,400	197,000	-0,71 %	178,000	15,39 %	<b>2</b>	<b>17 736</b>	<b>3 595 265</b>	941	57 895	11 439 880
ASTREE	TN0003000452	AST	A	12	Fixing	6 000 000	273,66	0,91 %				1	1	46	45,610	0,00 %		45,610			46,000	-0,85 %	<b>1</b>	<b>34 086</b>	<b>1 516 827</b>	79	37 288	1 663 807
ASSUR MAGHREBIA	TN0007830011	ASSMA	A	12	Fixing	4 500 000	227,25	0,76 %				2	21	1 061	50,500	0,00 %		50,500	50,500	0,00 %	51,480	-1,90 %		405	22 699	1 146 744		
BH ASSURANCE	TN0006550016	BHASS	B	12	Fixing	2 660 000	165,16	0,55 %							62,090	0,00 %	NC				49,000	29,78 %		17	2 094	126 937		
TUNIS RE	TN0007380017	TRE	B	11	Continu	20 000 000	156,00	0,52 %				2	45	351	7,800	-1,27 %		7,900	7,800	-1,27 %	8,200	0,98 %		395	153 971	1 215 499		
ASSU MAGHREBIA VIE	TNDKJ8068X14	AMV	B	11	Continu	25 000 000	150,00	0,50 %				2	51	306	6,000	0,17 %		6,001	6,001	0,00 %	6,150	-2,44 %		1 746	1 355 272	8 053 525		
<b>BIENS ET SERVICES INDUSTRIELS</b>						<b>135 098 475</b>	<b>1 336,48</b>	<b>4,46 %</b>	<b>0</b>	<b>0</b>	<b>0</b>	<b>116</b>	<b>30 775</b>	<b>318 134</b>								<b>3</b>	<b>1 289 000</b>	<b>18 038 080</b>	<b>18 718</b>	<b>7 573 066</b>	<b>75 614 549</b>	
ONE TECH HOLDING	TN0007530017	OTH	A	11	Continu	80 400 000	747,72	2,50 %				86	23 739	221 384	9,300	-0,43 %		9,328	9,326	-0,02 %	9,300	0,00 %		10 087	3 257 305	29 447 682		
SOTUVER	TN0006560015	SOTUV	A	11	Continu	39 254 475	538,57	1,80 %				28	7 034	96 744	13,720	-0,58 %		13,749	13,754	0,04 %	12,610	8,80 %	<b>3</b>	<b>1 289 000</b>	<b>18 038 080</b>	6 342	3 032 288	41 836 563
SIAME	TN0006590012	SIAME	B	11	Continu	15 444 000	50,19	0,17 %				2	2	6	3,250	1,56 %		3,224	3,225	0,03 %	3,580	-9,22 %		2 289	1 283 473	4 330 305		
<b>SERVICES FINANCIERS</b>						<b>131 016 000</b>	<b>1 277,82</b>	<b>4,26 %</b>	<b>0</b>	<b>0</b>	<b>0</b>	<b>385</b>	<b>108 963</b>	<b>1 501 735</b>								<b>0</b>	<b>0</b>	<b>0</b>	<b>8 521</b>	<b>3 740 228</b>	<b>38 517 347</b>	
SPDIT - SICAF	TN0001400704	SPDIT	A	11	Continu	28 000 000	342,44	1,14 %				11	4 554	54														

Séance du jour										Année 2025		
Secteur / Emetteur / Valeur	Code ISIN	MNEMO	Groupes	Echanges	Quantité	Capitaux en TND	Dernier cours	Indicateur	Echanges	Quantité	Capitaux en TND	
<b>TECHNOLOGIE</b>												
<b>TELNET HOLDING</b>												
TUN DA 1/10 010719	TN0007440035	TLN19	32					NC	24	88	52	
<b>BANQUES</b>												
<b>ATTIJARI BANK</b>												
TJARI - (Da)	TN0001600162	TJADA	32					NC	13	49	163	
TJARI - Da39	TN0001600261	TJA39	32					NC	0	0	0	
TJARIDA1/40 250518	TN0001600501	TJA18	32					NC	175	1993	2 909	
TJARIDA4/21 300425	TN823JXM775	TJA25	32	11	69	731	10,600		9 757	1 250 863	14 244 286	
<b>BIAT</b>												
BIAT Da32 4/60	TN0001800465	BIA32	32					NC	2	50	591	
BIAT Da36 1/24	TN0001800507	BIA36	32					NC	73	689	2 383	
BIAT DA1/20 290620	TN0001800622	BIA20	32					NC	150	824	3 350	
BIAT DA1/7 291124	TN6G3R17B70	BIA24	32	3	7	92	13,130		686	2 013	24 542	
<b>BH BANK</b>												
BQ HABITAT (Da)	TN0001900612	BHDA	32					NC	5	12	3	
BH Da 1/20 150999	TN0001900679	BH12	32					NC	1	2	2	
BH Da1/25 14022000	TN0001900711	BH14	32					NC	5	55	7	
BHDA 1/15 28052007	TN0001900778	BHDA7	32					NC	0	0	0	
BH DA 1/3 270715	TN0001900901	BH15	32					NC	6	6	12	
BH DA 1/5 171117	TN0001900992	BH17	32					NC	16	51	47	
<b>BT</b>												
BQ DE TSIE - Da	TN0002200103	BTDA	32					NC	2	2	6	
BT Da 3/10 170599	TN0002200210	BT19	32					NC	4	7	52	
BTDA7/13/12/011	TN0002200251	BT15A	32					NC	5	12	35	
BT Da 1/2 2305206	TN0002200319	BTDA6	32					NC	2	2	15	
BT Da 1/2 10/06/09	TN0002200327	BTDA9	32					NC	3	3	16	
BT Da 1/3 280613	TN0002200335	BT13	32					NC	15	22	27	
BT DA 1/5 03062016	TN0002200343	BT16	32					NC	23	39	45	
BT DA 1/4 04052018	TN0002200350	BT18	32					NC	33	74	87	
BT DA 1/5 10052022	TN1HLWKDE97	BT22	32	2	4	6	1,600		68	321	213	
<b>UBCI</b>												
UBCI Da 1/6 019000	TN0002400570	UBC00	32					NC	4	4	0	
UBCI Da 3/7 010704	TN0002400646	UBC04	32					NC	4	4	0	
UBCI Da 1/2 150710	TN0002400653	UBC10	32					NC	0	0	0	
UBCI Da8/33 141013	TN0002400695	UBC13	32					NC	21	158	577	
<b>BNA</b>												
BNA DA 1/10 040509	TN0003100633	BNA09	32					NC	0	0	0	
BNA DA 1/10 200618	TN0003100740	BNA18	32					NC	8	11	0	
BNA DA 1/55 150419	TN0003100815	BNA19	32					NC	30	561	153	
<b>AB</b>												
AB Da 26 3/37	TN0003400108	AB26	32					NC	0	0	0	
AB Da 29 3/40	TN0003400116	AB29	32					NC	0	0	0	
AB Da 34 2/59	TN0003400157	AB34	32					NC	0	0	0	
AB Da 1/27	TN0003400207	ABA38	32					NC	0	0	0	
ABDA 1/14 11122007	TN0003400272	ABDA7	32					NC	0	0	0	
AB Da 3/37 281209	TN0003400371	ABDA9	32					NC	7	87	525	
AB Da 1/10 110613	TN0003400454	AB13	32	1	6	42	7,020		4	12	70	
AB DA1/24 01082016	TN0003400512	AB16	32					NC	3	10	0	
AB DA1/25 300617	TN0003400570	AB17	32					NC	3	353	35	
AB DA 1/7 12102023	TN1MY01P21Q7	AB23	32	2	7	42	6,000		62	267	915	
AB DA 2/13 281024	TN66JFM9A518	AB24	32	1	12	78	6,470		237	1 241	6 658	
<b>ATB</b>												
ATBDA1/7 09/11/05	TN0003600434	ATBDA	32					NC	0	0	0	
ATB Da 1/10 151208	TN0003600517	ATB08	32					NC	0	0	0	
ATB Da 1/16 161210	TN0003600616	ATB10	32					NC	1	8	0	
<b>WIFAK INTERNATIONAL BANK</b>												
WIFAK DA1/2 121015	TN0007200132	WIF15	32					NC	1	1	0	
<b>ASSURANCE</b>												
<b>ASTREE</b>												
AST Da 1/2 140817	TN0003000528	AST17	32					NC	0	0	0	
<b>SERVICES FINANCIERS</b>												
<b>SPDIT SICAF</b>												
SPDIT Da 1/24 3512	TN0001400720	SPD12	32					NC	4	17	0	
<b>TUNISIE LEASING ET FACTORING</b>												
TUN. LEAS. (Da 10)	TN0002100915	TLSDA	32					NC	0	0	0	
TLS Da 1/4	TN0002100956	TLDO1	32					NC	0	0	0	
TLS Da 1/5(021202)	TN0002100980	TLSD2	32					NC	0	0	0	
TLS Da 1/6(181203)	TN0002101012	TLSD3	32					NC	0	0	0	
TLS Da 1/7(061204)	TN0002101061	TLSD4	32					NC	0	0	0	
TLS Da1/5(010307)	TN0002101152	TLSD7	32					NC	0	0	0	
TLS Da 1/56 030308	TN0002101210	TLSD8	32					NC	0	0	0	
TLS Da 1/57 020309	TN0002101319	TLSD9	32					NC	0	0	0	
TLS Da 1/68 301309	TN0002101392	TLSD9	32					NC	0	21	0	
TLS Da 1/69 010210	TN0002101400	TLSD10	32					NC	8	23	0	
TLS Da 3/80 010213	TN0002101590	TLSD13	32					NC	29	421	301	
TL DA3/83 10022014	TN0002101749	TLSD4	32					NC	25	558	382	
TL DA2/43 02022015	TN0002101814	TLSD5	32					NC	14	146	5	
TLSDA1/23 010719	TN0002102044	TLSD9	32					NC	57	526	302	
<b>CIL</b>												
CIL DA 2007 1/4	TN0004201042	CIL07	32					NC	0	0	0	
CIL Da 1/5 301208	TN0004201117	CIL08	32					NC	1	3	38	
CIL Da 1/3 110610	TN0004201216	CIL10	32					NC	0	0	0	
CIL Da 1/4 030611	TN0004201281	CIL11	32					NC	1	1	10	
CIL DA2/5 15052023	TN0E0K4P2R7	CIL23	32					NC	5	5	32	
<b>ATL</b>												
ATL Da 1/5 290808	TN0004700266	ATL08	32					NC	0	0	0	
ATL Da 2/17 261112	TN0004700472	ATL12	32					NC	5	21	10	
<b>ATTIJARI LEASING</b>												
ATTIJARI LS ROMPU	TN0006610141	TJLR	32					NC	0	0	0	
TJL DA 3/17 210717	TN0006610448	TJL17	32					NC	15	63	195	
<b>BH LEASING</b>												
ML DA 1/4 250515	TN0006720072	ML15	32					NC	6	10	0	
<b>HANNIBAL LEASE</b>												
HL DA 1/10 180817	TN0007310378	HL17	32					NC	3	30	26	
HL DA3/7 09/09/20	TN0007310519	HL20	32					NC	6	387	1 161	
<b>TELECOMMUNICATIONS</b>												
<b>SOTETEL</b>												
SOTETEL Da1/6	TN0006530059	SOT01	32					NC	0	0	0	
SOT Da 1/5 010102	TN0006530067	SOT02	32					NC	0	0	0	
SOT Da 1/5 010703	TN0006530075	SOT03	32					NC	1	1	1	
SOT Da 1/10 150704	TN0006530083	SOT04	32					NC	5	14	8	
SOT Da1/22 010906	TN0006530091	SOT06	32					NC	3	8	0	
<b>DISTRIBUTION</b>												
<b>MONOPRIX</b>												
MONOPRIX Da	TN0001000116	MNPDA	32					NC	1	3	3	
MNP Da 1/2 100611	TN0001000124	MNP11	32					NC	4	4	5	
MNP Da 1/5 040309	TN0001000132	MNP12	32					NC	8	13	5	
MNP Da 1/5 160615	TN0001000140	MNP15	32					NC	5	11	7	
<b>MAGASIN GENERAL</b>												
MAG GEN Da 1/2	TN0006440028	MGDA4	32					NC	0	0	0	
<b>SOTUMAG</b>												
MGR Da1/3 050710	TN0006580021	MGR10	32					NC	3	3	3	
MGR DA 1/10 201217	TN0006580039	MGR17	32					NC	7	10	5	
<b>ARTES</b>												
ARTES Da1/4 230712	TN0007300023	ART12	32					NC	13	19	34	
ARTES Da1/5 040313	TN0007300031	ART13	32					NC	21	43	69	
<b>CITY CARS</b>												
CITY DA1/3 230919	TN0007550023	CTY19	32					NC	11	13	45	
<b>SMART TUNISIE</b>												
SMART DA1/5 070623	TN71DYX86058	SMT23	32					NC	120	387	532	
SMART DA1/6 111124	TN71DYXJMS9GW2	SMT24	32					NC	182	1 022	1 845	
<b>VOYAGE ET LOISIRS</b>												
<b>TUNISAIR</b>												
TUNISAIR - Da 01	TN0001200419	TAIDA	32					NC	16	55	2	
TUNISAIR - Da 04	TN0001200468	TAI04	32					NC	13	58	1	
TAIR Da1/10 010799	TN0001200476	TAI99	32					NC	25	160	2	
TAIR Da1/10 030700	TN0001200492	TAI00	32					NC	27	160	2	
TUNISAIR Da 1/10	TN0001200518	TAI01	32					NC	29	238	3	
TAIR Da1/22 310806	TN0001200534	TAI06	32					NC	41	438	4	
TAIR Da 1/5 010908	TN0001200542	TAI08	32					NC	39	100	3	
TAIR Da1/11 110709	TN0001200567	TAI09	32					NC	52	314	3	
<b>SANTE</b>												
<b>UNIMED</b>												
UMED D76/509 260716	TN0007720022	UMD16	32					NC	14	752	1 941	
UMD DA11/117 40817	TN0007720030	UMD17	32					NC	38	2 329	1 236	
<b>AUTOMOBILES ET EQUIPEMENTIERS</b>												
<b>STIP</b>												

**ACHAT**

Achat	Echanges	Quantité	Capitaux en TND	Capitaux en %
T. Libre	173 916	65 092 417	543 316 253	71,00%
OPCVM	16 538	11 154 954	127 857 473	16,71%
T. Géré	17 444	7 740 947	67 539 430	8,83%
Propre	1 525	1 476 848	16 170 466	2,11%
Etranger	927	657 264	6 968 103	0,91%
Contrat de liquidité / Rachat	1 140	566 268	3 059 748	0,40%
Etranger Géré	27	26 093	333 164	0,04%
<b>Total</b>	<b>211 517</b>	<b>86 714 791</b>	<b>765 244 637</b>	<b>100,00%</b>

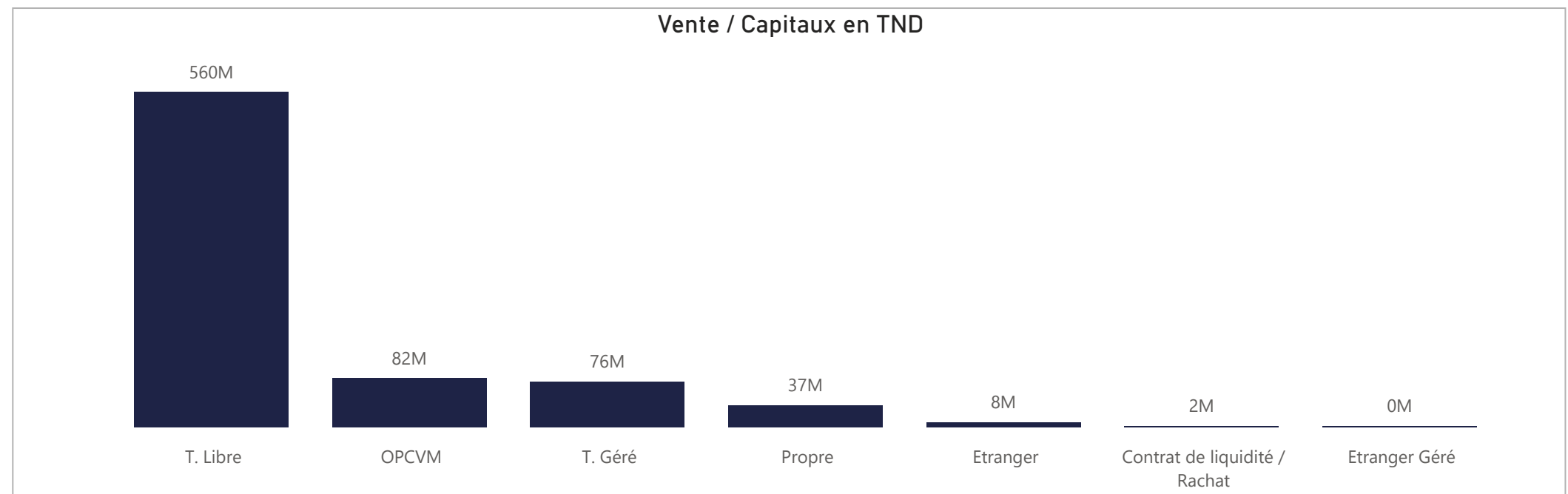
Achat / Capitaux en TND



**VENTE**

Vente	Echanges	Quantité	Capitaux en TND	Capitaux en %
T. Libre	161 636	66 604 985	559 603 730	73,13%
OPCVM	16 318	6 961 159	81 691 658	10,68%
T. Géré	26 706	8 218 090	76 118 659	9,95%
Propre	4 389	3 318 694	36 706 148	4,80%
Etranger	1 799	1 397 524	8 396 526	1,10%
Contrat de liquidité / Rachat	530	133 765	2 289 604	0,30%
Etranger Géré	139	80 574	438 311	0,06%
<b>Total</b>	<b>211 517</b>	<b>86 714 791</b>	<b>765 244 637</b>	<b>100,00%</b>

Vente / Capitaux en TND



## ACHAT

## Marché Principal

Mois	Contrat de liquidité / Rachat	Etranger	Etranger Géré	OPCVM	Propre	T. Géré	T. Libre	Total
janvier	288 356	419 638	6 429	19 172 354	1 969 755	12 358 439	96 066 249	130 281 220
février	940 726	1 217 078	21 094	28 766 147	394 941	10 131 637	76 544 864	118 016 486
mars	961 043	1 960 932	37 691	21 548 748	9 955 125	13 392 731	103 066 470	150 922 739
avril	508 022	940 858	12 350	23 289 579	2 645 356	16 198 554	136 622 685	180 217 403
mai	361 602	2 429 597	255 600	35 080 644	1 205 290	15 458 070	131 015 985	185 806 788
2	16 602	297 727	255 600	946 210	4 351	1 682 358	7 049 981	10 252 828
5	278 167			630 665		641 345	4 837 426	6 387 603
6		80		661 260	30 086	862 291	10 441 608	11 995 325
7				1 023 804	76 250	492 698	4 695 336	6 288 089
8	1 671			1 796 611	75 100	531 113	9 126 511	11 531 005
9	28 690	209 878		889 987	110 108	455 961	5 594 253	7 288 877
12	4 165	1 545 850		1 489 295		496 242	6 149 057	9 684 609
13	8 304	532		408 871	148 800	611 038	4 345 000	5 522 545
14				457 805	4 449	931 404	2 064 758	3 458 417
15		176 784		1 185 653	187 800	565 658	3 249 109	5 365 005
16		8 889		166 344	418 707	315 225	3 347 376	4 256 541
19		53 773		2 608 300		580 414	3 966 658	7 209 145
20		95		1 478 146	59 330	200 859	3 147 874	4 886 304
21		20 157		8 395 167	55 715	3 267 465	11 401 266	23 139 771
22				8 414 122	152	659 567	7 222 057	16 295 899
23				973 780	7 520	300 312	5 412 787	6 694 399
26		74 407		894 092	17 520	540 288	12 489 110	14 015 417
27	15 413	41 423		883 956		1 250 663	4 848 141	7 039 596
28	4 622			747 015	9 403	516 925	9 879 924	11 157 889
29	3 969			1 029 560		556 242	11 747 753	13 337 524
<b>Total</b>	<b>3 059 748</b>	<b>6 968 103</b>	<b>333 164</b>	<b>127 857 473</b>	<b>16 170 466</b>	<b>67 539 430</b>	<b>543 316 253</b>	<b>765 244 637</b>

## Marché de Bloc

Mois	Propre	T. Libre	Total
janvier		17 324 377	17 324 377
mars	8 623 845	17 491 258	26 115 103
avril		26 381 841	26 381 841
mai		19 285 380	19 285 380
8		1 001 000	1 001 000
12		2 268 000	2 268 000
21		5 096 000	5 096 000
22		1 000 500	1 000 500
27		1 300 000	1 300 000
28		1 102 000	1 102 000
29		7 517 880	7 517 880
<b>Total</b>	<b>8 623 845</b>	<b>80 482 856</b>	<b>89 106 701</b>

## VENTE

## Marché Principal

Mois	Contrat de liquidité / Rachat	Etranger	Etranger Géré	OPCVM	Propre	T. Géré	T. Libre	Total
janvier	525 024	1 419 450	7 658	13 998 498	1 777 939	16 661 263	95 891 388	130 281 220
février	753 593	3 075 751	32 375	15 249 304	3 415 285	16 172 015	79 318 163	118 016 486
mars	253 079	1 852 422	27 151	18 382 868	11 771 101	13 622 088	105 014 031	150 922 739
avril	322 390	355 673	70 410	13 248 017	6 814 555	16 120 239	143 286 120	180 217 403
mai	435 517	1 693 231	300 718	20 812 972	12 927 268	13 543 054	136 094 028	185 806 788
2	923	11 901	241 800	1 349 420	607 890	1 415 731	6 625 163	10 252 828
5	7 584	4 800		460 466	287 115	1 169 289	4 458 349	6 387 603
6	7 008			97 862	506 708	1 079 348	10 304 399	11 995 325
7	6 525	160 366	3 533	489 587	304 520	803 033	4 520 526	6 288 089
8	296 389		3 894	707 189	249 137	1 560 042	8 714 354	11 531 005
9	6 165		19 863	1 760 495	264 789	700 396	4 537 170	7 288 877
12	12 715	18 599	5 874	1 106 121	306 868	496 841	7 737 592	9 684 609
13	6 024	590 021	22 640	217 181	145 696	383 989	4 156 994	5 522 545
14	7 581	223 831		29 427	165 938	302 165	2 729 476	3 458 417
15	6 288	374 444		94 403	118 444	733 733	4 037 694	5 365 005
16	22 663	285 758		944 007	165 222	259 287	2 579 604	4 256 541
19	6 000			44 232	101 104	587 236	6 470 573	7 209 145
20	6 744			728 543	203 486	367 432	3 580 100	4 886 304
21	8 276		3 115	4 714 509	164 355	1 009 356	17 240 159	23 139 771
22	6 336	101		1 544 525	115 106	352 116	14 277 715	16 295 899
23	5 712			2 075 411	380 179	229 927	4 003 171	6 694 399
26	5 640			376 976	729 540	547 524	12 355 738	14 015 417
27	5 592	23 411		1 743 644	183 842	477 192	4 605 915	7 039 596
28	5 735			794 619	333 447	641 317	9 382 771	11 157 889
29	5 616	0		1 534 357	7 593 884	427 100	3 776 567	13 337 524
<b>Total</b>	<b>2 289 604</b>	<b>8 396 526</b>	<b>438 311</b>	<b>81 691 658</b>	<b>36 706 148</b>	<b>76 118 659</b>	<b>559 603 730</b>	<b>765 244 637</b>

## Marché de Bloc

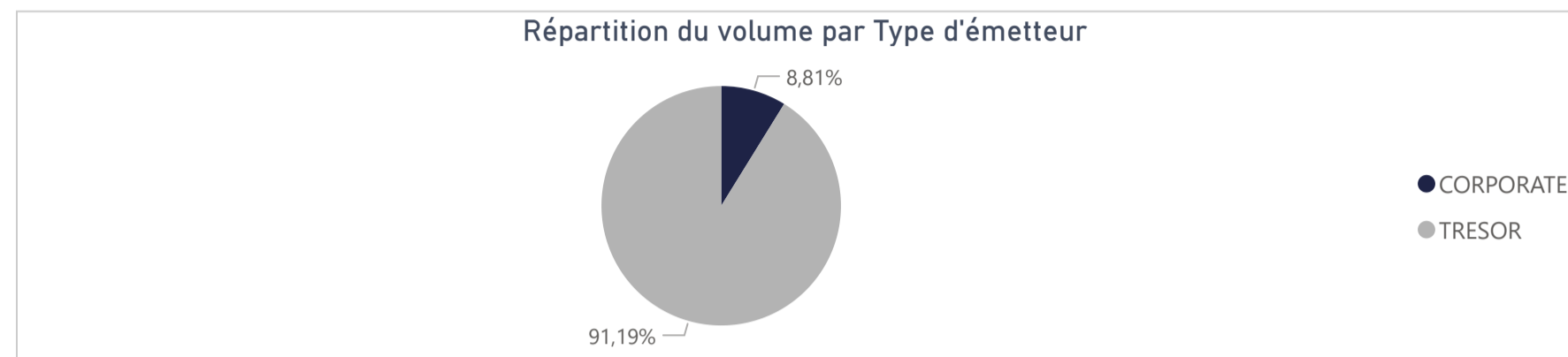
Mois	Propre	T. Libre	Total
janvier		17 324 377	17 324 377
mars	8 623 845	17 491 258	26 115 103
avril		26 381 841	26 381 841
mai	7 517 880	11 767 500	19 285 380
8		1 001 000	1 001 000
12		2 268 000	2 268 000
21		5 096 000	5 096 000
22		1 000 500	1 000 500
27		1 300 000	1 300 000
28		1 102 000	1 102 000
29	7 517 880		7 517 880
<b>Total</b>	<b>16 141 725</b>	<b>72 964 976</b>	<b>89 106 701</b>

216 036 468

Capitaux traités sur l'année en TND

Marché	Echanges	Quantité	Capitaux en TND
Cote : Titres de Créances	324	2 702 032	216 036 468

Type d'émetteur	Echanges	Quantité	Capitaux en TND	Capitaux en %
TRESOR	263	2 424 401	196 998 236	91,19%
CORPORATE	61	277 631	19 038 232	8,81%
<b>Total</b>	<b>324</b>	<b>2 702 032</b>	<b>216 036 468</b>	<b>100,00%</b>



Achat	Echanges	Quantité	Capitaux en TND	Capitaux en %
OPCVM	142	2 631 410	213 898 419	99,01%
T. Libre	52	45 564	1 586 922	0,73%
T. Géré	130	25 058	551 128	0,26%
<b>Total</b>	<b>324</b>	<b>2 702 032</b>	<b>216 036 468</b>	<b>100,00%</b>

Vente	Echanges	Quantité	Capitaux en TND	Capitaux en %
Propre	16	954 860	138 991 072	64,34%
OPCVM	95	1 521 404	64 888 098	30,04%
T. Libre	94	200 430	11 810 947	5,47%
T. Géré	119	25 338	346 351	0,16%
<b>Total</b>	<b>324</b>	<b>2 702 032</b>	<b>216 036 468</b>	<b>100,00%</b>

Répartition des capitaux traités en TND par catégorie de donneurs d'ordres

ACHAT

Mois	OPCVM	T. Géré	T. Libre	Total
janvier	12 130 226	128 419	56 123	12 314 768
février	21 032 430	25 822	1 383 452	22 441 704
mars	71 517 776	69 633	421	71 587 830
avril	63 909 512	260 448	110 720	64 280 681
mai	45 308 475	66 804	36 205	45 411 485
6	21 425			21 425
7		511		511
8	54 789			54 789
9	1 050 531	3 751		1 054 282
12	7 904 951			7 904 951
13			1 303	1 303
14	32 390 977		19 885	32 410 861
16	95	13 312		13 407
19	1 339	4 562		5 901
20	2 418	1 606		4 024
22		7 374	10 043	17 417
23	3 837 036	34 410		3 871 445
26		1 278		1 278
27	18 751		4 975	23 726
28	14 525			14 525
29	11 638			11 638
<b>Total</b>	<b>213 898 419</b>	<b>551 128</b>	<b>1 586 922</b>	<b>216 036 468</b>

VENTE

Mois	OPCVM	Propre	T. Géré	T. Libre	Total
janvier	8 323 595	723 196	130 658	3 137 319	12 314 768
février	12 966 239	1 650 135	13 175	7 812 156	22 441 704
mars	30 044 030	41 245 092	45 662	253 046	71 587 830
avril	710 190	62 981 673	77 610	511 208	64 280 681
mai	12 844 044	32 390 977	79 247	97 218	45 411 485
6				21 425	21 425
7			511		511
8	51 660		3 129		54 789
9	1 030 058		24 225		1 054 282
12	7 904 951				7 904 951
13				1 303	1 303
14		32 390 977		19 885	32 410 861
16				13 407	13 407
19			5 901		5 901
20			2 418	1 606	4 024
22			7 374	10 043	17 417
23	3 837 036		34 410		3 871 445
26			1 278		1 278
27				23 726	23 726
28	14 525				14 525
29	5 814			5 824	11 638
<b>Total</b>	<b>64 888 098</b>	<b>138 991 072</b>	<b>346 351</b>	<b>11 810 947</b>	<b>216 036 468</b>

Séance du jour													Année 2025			
Valeur	Code ISIN	MNEMO	Groupe	Echanges	Quantité	Capitaux en TND	Clôture en %	Var. du Jour	Indicateur	VWAP Veille en %	VWAP en %	Var. VWAP	Ouverture en %	Echanges	Quantité	Capitaux en TND
▲																
BTA 6.3% Oct 2026	TN0008000580	B1026	21				97,400	0,00 %	NC				97,400	0	0	0
BTA6.7% Avril 2028	TN0008000606	B0428	21				93,100	0,00 %	NC				93,100	0	0	0
BTA 6.3% Mars 2026	TN0008000622	B0326	21				97,700	0,00 %	NC				95,950	2	63	61 954
BTA 6.6% Mars 2027	TN0008000655	B0327	21				93,950	0,00 %	NC				93,950	0	0	0
BTA 7,5% Juil 2032	TN0008000663	B0732	21				97,000	0,00 %	NC				97,000	0	0	0
BTA 7% Juil 2028	TN0008000697	B0728	21				90,500	0,00 %	NC				90,500	0	0	0
BTA 6,5% Juin 2025	TN0008000705	B0625	21				99,750	0,00 %	NC				96,920	9	1 365	1 419 015
BTA 7,2% Fev 2027	TN0008000721	B0227	21				96,000	0,00 %	NC				92,750	4	620	598 728
BTA 7,4% Fev 2030	TN0008000739	B0230	21				90,800	0,00 %	NC				90,390	4	302	275 581
BTA 7,2% Mai 2027	TN0008000747	B0527	21	1	6	5 814	96,510	0,01 %		96,500	96,510	0,01 %	94,950	20	1 487	1 497 802
BTA 8% Nov 2030	TN0008000762	B1130	21				97,000	0,00 %	NC				97,000	0	0	0
BTA 7,3% Dec 2027	TN0008000770	B1227	21				91,050	0,00 %	NC				91,050	0	0	0
BTA 7,5% Janv 2028	TN0008000796	B0128	21				100,000	0,00 %	NC				100,000	0	0	0
BTA 8% Mars 2033	TN0008000804	B0333	21				100,000	0,00 %	NC				100,000	0	0	0
BTA 7,5% Dec 2028	TN0008000812	B1228	21				100,000	0,00 %	NC				100,000	0	0	0
BTA 8% Nov 2025	TN0XRGY8RL8	B1125	21				99,350	0,00 %	NC				98,500	2	4	4 051
BTA 8,8% Sept 2032	TNJL4N1SD7B2	B0932	21				100,000	0,00 %	NC				100,000	0	0	0
BTA 8% Janv 2029	TNHUVZNLATV4	B0129	21				100,000	0,00 %	NC				100,000	0	0	0
BTA 8,25% Juin2031	TNN0SOORH1F1	B0631	21				100,000	0,00 %	NC				100,000	0	0	0
BTA 9% sept 2029	TNLRQIPOOJY4	B0929	21				100,000	0,00 %	NC				100,000	0	0	0
BTA 9,4% aout 2033	TNNUS2JAB5F6	B0833	21				100,000	0,00 %	NC				100,000	0	0	0
BTA 9,5% aout 2035	TN19GXADLD0	B0835	21				100,000	0,00 %	NC				100,000	0	0	0
BTA 9,70% Oct 2027	TN9EGII9CQ82	B1027	21				100,000	0,00 %	NC				100,000	0	0	0
BTA 9,87% Oct 2031	TNOODT102PF5	B1031	21				100,000	0,00 %	NC				100,000	0	0	0
BTA 9,80% Oct 2028	TN875F5T9RO3	B1028	21				100,000	0,00 %	NC				100,000	0	0	0
BTA 9,89% Juin2033	TNI5BPOGW9F1	B0633	21				100,000	0,00 %	NC				100,000	0	0	0
BTA 9,90% Dec 2034	TNXJGTXAROH4	B1234	21				100,000	0,00 %	NC				100,000	0	0	0
BTA 9,87% Janv2032	TNCYAUIJL413	B0132	21				100,060	0,00 %	NC				100,000	2	41 000	41 944 286
BTA 9,83% mars2034	TNV7HGOLTYL8	B0334	21				100,000	0,00 %	NC				100,000	0	0	0
ENAT2021 8,70%A PP	TN0008000820	NA26	21				99,710	0,00 %	NC				99,130	5	7 005	74 306
E NAT 2021 8,80% B	TN0008000838	NB26	21				100,000	0,00 %	NC				100,000	6	114 500	12 186 271
E NAT 2021 8,90% C	TN0008000846	NC28	21				93,000	0,00 %	NC				93,000	0	0	0
ENAT22021 8,70%APP	TN0008000887	NA226	21				97,000	0,00 %	NC				95,000	1	7	70
ENAT2 2021 8,80% B	TN0008000895	NB226	21				100,000	0,00 %	NC				100,000	2	50 000	5 253 151
ENAT2 2021 8,90% C	TN0008000903	NC228	21				96,000	0,00 %	NC				96,000	2	5	5 019
ENAT2 HASSAN21 APP	TN0008000853	NH226	21				100,000	0,00 %	NC				100,000	0	0	0
ENAT32021 8,70%APP	TNZBXQU5RZ91	NA3F6	21				99,500	0,00 %	NC				99,990	17	279 619	2 865 192
ENT32021T+2,45%APP	TNSUXW7EBUQ0	NA3V6	21				95,000	0,00 %	NC				100,000	2	255	2 470
ENAT3 2021 8,80% B	TNYZ06UGUZ33	NB3F6	21				93,000	0,00 %	NC				100,000	3	6 495	665 722
ENAT32021 T+2,55%B	TNSQHXZ8T348	NB3V6	21				100,000	0,00 %	NC				100,000	1	50 000	5 082 214
ENAT3 2021 8,90% C	TN3QL5M1QLW6	NC3F8	21				100,000	0,00 %	NC				100,000	0	0	0
ENAT32021 T+2,65%C	TNJP2LP1CVE1	NC3V8	21				100,000	0,00 %	NC				100,000	0	0	0
ENAT3 HASSAN21 APP	TNE5I87AYZT5	NHA36	21				100,000	0,00 %	NC				100,000	0	0	0
ENAT3 HASSAN2021 B	TNVSDML2VYJ5	NHB36	21				100,000	0,00 %	NC				100,000	0	0	0
ENAT3 HASSAN2021 C	TNJQ3VIAM1R9	NHC38	21				100,000	0,00 %	NC				100,000	0	0	0
ENAT1 2022 A 8,80%	TNPSLOPEJVO7	NAF27	21				93,500	0,00 %	NC				93,500	28	328 189	3 552 714
ENAT1 2022A T+2,4%	TNLEGO8CKWX3	NAV27	21				92,500	0,00 %	NC				92,500	0	0	0
ENAT1 2022 B 8,90%	TNHG2VXQ3BG0	NBF29	21				94,000	0,00 %	NC				100,000	4	2 462	266 032
ENAT1 2022B T+2,5%	TN00U20VQY55	NBV29	21				100,000	0,00 %	NC				100,000	0	0	0
ENAT1 2022 C 9,10%	TNSXXZZ454U2	NCF32	21				99,000	0,00 %	NC				94,000	3	7 559	809 249
ENAT1 2022CT+2,65%	TNQHMI7RIBR5	NCV32	21				100,000	0,00 %	NC				100,000	0	0	0
ENAT1 HASSAN2022 A	TNCDR74CL701	NHA27	21				100,000	0,00 %	NC				100,000	0	0	0
ENAT1 HASSAN2022 B	TNBHB9XIP394	NHB29	21				100,000	0,00 %	NC				100,000	0	0	0
ENAT1 HASSAN2022 C	TNW1CN5IM5T4	NHC32	21				100,000	0,00 %	NC				100,000	0	0	0
ENAT22022 9,25%APP	TNJ1M1ZAWYGS	NA2F7	21				95,000	0,00 %	NC				100,000	15	113 071	1 196 753
ENT2 22 T+2,15%APP	TNQCK0BPZ5A4	NA2V7	21				100,000	0,00 %	NC				100,000	1	1 000	10 918
ENAT2 2022 9,35% B	TNQVHB5WZK2	NB2F9	21				100,000	0,00 %	NC				100,000	1	250	26 588
ENAT22022 T+2,2% B	TNFOWIRG8H7	NB2V9	21				100,000	0,00 %	NC				100,000	0	0	0
ENAT2 2022 9,60% C	TNI9EO2MTU05	NC2F2	21				99,270	0,00 %	NC				99,270	0	0	0
ENAT2 2022T+2,40%C	TN11TIB0EPV4	NC2V2	21				100,000	0,00 %	NC				100,000	0	0	0
ENAT2 HASSAN22 APP	TNM46OWVRPO6	NH2A7	21				65,000	0,00 %	NC				65,000	0	0	0
ENAT2 HASSAN2022 B	TNU9AUB15T16	NH2B9	21				100,000	0,00 %	NC				100,000	0	0	0
ENAT2 HASSAN2022 C	TN714WHHNWN4	NH2C2	21				100,000	0,00 %	NC				100,000	0	0	0
ENAT32022 9,25%APP	TNXNSU5ILB12	NA3F7	21				93,500	0,00 %	NC				93,500	0	0	0
ENT3 22 T+2,15%APP	TNWL1ODSWXK1	NA3V7	21				99,000	0,00 %	NC				99,000	0	0	0
ENAT3 2022 9,35% B	TNRGVSC8DE36	NB3F9	21				100,000	0,00 %	NC				100,000	0	0	0
ENAT32022 T+2,2% B	TN0JN6PVVH38	NB3V9	21				100,000	0,00 %	NC				100,000	0	0	0
ENAT3 2022 9,60% C	TN444WPDZOC1	NC3F2	21				100,000	0,00 %	NC				100,150	1	80	8 372
ENAT3 2022T+2,40%C	TNIZ090I5G66	NC3V2	21				100,000	0,00 %	NC				100,000	0	0	0
ENAT42022 9,35%APP	TNOAVHSVTHY1	NA4F7	21				96,000	0,00 %	NC				93,000	9	12 743	128 426
ENT4 2022 T+2% APP	TN2MVOGUKOAA5	NA4V7	21				94,000	0,00 %	NC				94,000	0	0	0
ENAT4 2022 9,4% B	TNWRCVSYL730	NB4F9	21				94,000	0,00 %	NC				94,000	0	0	0
ENAT42022T+2,05% B	TN7PM93UZP50	NB4V9	21				100,000	0,00 %	NC				100,000	2	132 000	13 720 512
ENAT4 2022 9,60% C	TNEFCT8MXYZ3	NC4F2	21				100,000	0,00 %	NC				100,000	0	0	0
ENAT4 2022T+2,25%C	TNVFSFLG1FH4	NC4V2	21				100,000	0,00 %	NC				100,000	0	0	0
ENAT4HASSAN2022APP	TNA3G5IE2961	NH4A7	21				100,000	0,00 %	NC				100,000	0	0	0
ENAT4 HASSAN2022 C	TNQRS5G236GA1	NH4C2	21				100,000	0,00 %	NC				100,000	0	0	0
ENAT12023 9,75%APP	TN6DQ00JBLT7	NAF28	21				100,000	0,00 %	NC				92,030	8	92 281	944 894
ENT12023T+1,7% APP	TNBVTZTD19Z0	NAV28	21				91,000	0,00 %	NC				96,000	1	110	1 096
ENAT1 2023 9,8% B	TNCGJF5TW027	NBF30	21				93,500	0,00 %	NC				93,500	0	0	0
ENAT12023T+1,75% B	TN3C6DVVEM76	NBV30	21				100,000	0,00 %	NC				100,000	0	0	0
ENAT1 2023 9,95% C	TNTKTEO5CIW5	NCF33	21				99,000	0,00 %	NC				99,000	0	0	0
ENAT1 2023T+1,95%C	TNHZAONAPWF9	NCV33	21				100,620	0,00 %	NC				100,620	0	0	0
ENAT1HASSAN2023APP	TNJT7SUL9423	NHA28	21				100,000	0,00 %	NC				100,000	0	0	0
ENAT1 HASSAN2023 B	TN36Q8OXFK87	NHB30	21				100,000	0,00 %	NC				100,000	0	0	0
ENAT22023 9,75%APP	TNNI3UPDYO12	NA2F8	21	1	592	5 824	98,000	-0,10 %			98,000		100,000	73	175 706	1 880 691
ENT22023T+1,7% APP	TNHOFRXHSG72	NA2V8	21				92,020	0,00 %	NC				92,010	1	144	

Séance du jour														Année 2025			
Valeur	Emetteur	Code ISIN	MNEMO	Groupe	Echanges	Quantité	Capitaux en TND	Clôture en %	Var. du Jour	Indicateur	VWAP Veille en %	VWAP en %	Var. VWAP	Ouverture en %	Echanges	Quantité	Capitaux en TND
BTE0930 5.85%AP20	BTE	TN0001300607	BE10B	21				100,000	0,00 %	NC				100,000	0	0	0
BTE0232 6.25%P20	BTE	TN0001300623	BE11F	21				100,000	0,00 %	NC				100,000	0	0	0
BTEB0127 11.5%P7-2	BTE	TN0001300680	BE9BF	21				100,000	0,00 %	NC				100,000	0	0	0
BTEB0127T+3.25P7-2	BTE	TN0001300698	BE9BV	21				100,000	0,00 %	NC				100,000	0	0	0
BSA0627 8.75% P5PP	BIAT	TN059Z110G78	B22AF	21				100,000	0,00 %	NC				100,000	0	0	0
BSA0627T+2.55%P5PP	BIAT	TN2XZZTDCR70	B22AV	21				100,000	0,00 %	NC				100,000	0	0	0
BSB0627 8.75% P5	BIAT	TNBLRFH965L4	B22BF	21				100,130	0,00 %	NC				100,130	0	0	0
BSB0627T+2.55% P5	BIAT	TNUALDKV3B53	B22BV	21				100,000	0,00 %	NC				100,000	0	0	0
BSC0627 9.15% IF5	BIAT	TNODT45XV9P9	B22CF	21				98,440	0,00 %	NC				98,440	0	0	0
BSC0627T+2.95% IF5	BIAT	TN9MG95I38K0	B22CV	21				102,440	0,00 %	NC				99,970	6	537	59 475
BSD0629 9.20% P7-2	BIAT	TN8J8QFA4123	B22DF	21				100,000	0,00 %	NC				100,000	0	0	0
BSD0629 T+3% P7-2	BIAT	TNGOJL11N67	B22DV	21				100,000	0,00 %	NC				100,000	0	0	0
BSE0629 9.45% IF7	BIAT	TNPZ2BZUFO23	B22EF	21				100,000	0,00 %	NC				100,000	0	0	0
BSE0629T+3.25% IF7	BIAT	TN4IAOG12753	B22EV	21				100,000	0,00 %	NC				100,000	0	0	0
BSF0632 9.60%P10-5	BIAT	TNGQ611JKPR4	B22FF	21				100,000	0,00 %	NC				100,000	0	0	0
BSF0632T+3.35P10-5	BIAT	TNDIUT047V9	B22FV	21				100,180	0,00 %	NC				100,180	0	0	0
BSG0632 9.70% IF10	BIAT	TNFSFT39R800	B22GF	21				100,760	0,00 %	NC				100,760	0	0	0
BSG0632T+3.45%IF10	BIAT	TNHD4NKEWF69	B22GV	21				100,000	0,00 %	NC				100,000	0	0	0
BH SCO326 10.3P7-2	BH BANK	TN0001901115	B59CF	21				100,000	0,00 %	NC				100,000	0	0	0
BH SCO326T+2.6P7-2	BH BANK	TN0001901123	B59CV	21				100,000	0,00 %	NC				100,000	0	0	0
BHSA1026T+2.55P5-1	BH BANK	TNSH8NXC1WC4	BS21A	21				100,860	0,00 %	NC				101,490	2	70	3 716
BHSB1026T+2.7%INF5	BH BANK	TNIHW049ARG5	BS21B	21				100,000	0,00 %	NC				100,000	0	0	0
BH SC1028 9.1%P7-2	BH BANK	TN0PIDORGA66	BS21C	21				100,000	0,00 %	NC				99,240	2	2 246	187 021
BHSD1028T+2.9%P7-2	BH BANK	TNA4HARL4UU5	BS21D	21				100,000	0,00 %	NC				100,000	0	0	0
STB0528T+1.75%AP20	STB	TN0002601003	STB8C	21				100,000	0,00 %	NC				100,000	0	0	0
STB0533 T+2.0%AP25	STB	TN0002601011	STB8D	21				100,000	0,00 %	NC				100,000	0	0	0
STB SC1126 11%P7-2	STB	TN0002601169	S91CF	21				100,150	0,00 %	NC				100,150	0	0	0
STBSC1126T+2.8P7-2	STB	TN0002601177	S91CV	21				100,000	0,00 %	NC				100,000	0	0	0
STBSD1126 11,5%IF7	STB	TN0002601185	SB91D	21				100,000	0,00 %	NC				100,000	0	0	0
STB SC0427 11%P7-2	STB	TN0002601219	S20CF	21				100,150	0,00 %	NC				100,150	0	0	0
STBSA0127 8.7% AP5	STB	TNWQSQOMZ65V8	S21AF	21				99,520	0,00 %	NC				99,520	0	0	0
STBSA0127T+2.3%AP5	STB	TN8X3GZLYOR8	S21AV	21				98,820	0,00 %	NC				99,300	2	140	5 722
STBSB0127 8.95%IF5	STB	TNTGLIP3KDL6	S21BF	21				100,000	0,00 %	NC				100,000	0	0	0
STBSB0127T+2.55IF5	STB	TN4U MPL967X2	S21BV	21				100,000	0,00 %	NC				100,000	0	0	0
STBSC0127 9.1% AP5	STB	TNXFR5BNBPM9	S21CF	21				100,000	0,00 %	NC				100,000	0	0	0
STBSC0127T+2.7%AP5	STB	TN2MYCP047G7	S21CV	21				100,000	0,00 %	NC				100,000	0	0	0
STBSD0127 9.35%IF5	STB	TNL6Z2LXMEP5	S21DF	21				100,000	0,00 %	NC				100,000	1	2 200	224 227
STBSE0127 8.7% AP5	STB	TNOR77XCOAH0	S21EF	21				100,000	0,00 %	NC				100,000	0	0	0
BNASB0825 8.5%P7-2	BNA	TN0003100773	BNSBF	21				100,000	0,00 %	NC				100,000	0	0	0
BNASB825T+2.25P7-2	BNA	TN0003100781	BNSBV	21				100,000	0,00 %	NC				100,000	0	0	0
AB0528 7.0%AP20	AB	TN0003400330	ABSBB	21				100,000	0,00 %	NC				100,000	0	0	0
AB0825 T+0.85%AP15	AB	TN0003400405	AB825	21				100,000	0,00 %	NC				100,000	0	0	0
AB SA0226 9% AP5PP	AB	TN0003400652	ABS3A	21				98,500	0,00 %	NC				98,500	0	0	0
AB SB0226 9.2% AP5	AB	TN0003400660	ABS3B	21				100,000	0,00 %	NC				99,200	2	95 000	1 939 925
ABSC0228 9.4%AP7-2	AB	TN0003400678	ABS3C	21				100,000	0,00 %	NC				100,000	0	0	0
AB SA0428T+2.7P7-2	AB	TN0003400686	ABS1A	21				100,000	0,00 %	NC				100,000	0	0	0
AB SB0431T+2.8AP10	AB	TN0003400694	ABS1B	21				100,000	0,00 %	NC				100,000	0	0	0
ABSA1028 10.05%AP5	AB	TNDE9EH75A12	AB3AF	21				100,000	0,00 %	NC				100,000	2	11 500	945 221
ABSA1028T+2.15%AP5	AB	TNL8PGUB9C93	AB3AV	21				100,000	0,00 %	NC				100,000	0	0	0
ABSC1030 10.2%P7-2	AB	TN5PTKYMCD13	AB3CF	21				100,000	0,00 %	NC				100,000	0	0	0
ABSC1030T+2.3%P7-2	AB	TNTMJ1DJ45H4	AB3CV	21				100,000	0,00 %	NC				100,000	0	0	0
ABSD1030 10.3% IF7	AB	TN0GGAFA4RX47	AB3DF	21				100,000	0,00 %	NC				100,000	0	0	0
ABSD1030 T+2.4%IF7	AB	TNR3ZRJWC984	AB3DV	21				100,000	0,00 %	NC				100,000	0	0	0
ATB0527T+1.75%AP20	ATB	TN0003600491	ATB7C	21				100,000	0,00 %	NC				100,000	0	0	0
ATB0532T+2.0%AP25	ATB	TN0003600509	ATB7D	21				100,000	0,00 %	NC				100,000	0	0	0
ATB0529 5.9%P20-5	ATB	TN0003600582	ATB82	21				100,000	0,00 %	NC				100,000	0	0	0
ATBSB0328T+2.1AP10	ATB	TN0003600657	ATBSB	21				100,000	0,00 %	NC				100,000	0	0	0
UIB0729 5.85%AP20	UIB	TN0003900248	UB91C	21				95,000	0,00 %	NC				100,000	2	319	7 922
UIB0831 6.3%P20	UIB	TN0003900263	U111B	21				90,480	0,00 %	NC				90,330	6	2 007	66 493
UIB0133 6.70% AP20	UIB	TN0003900305	UB21C	21				100,000	0,00 %	NC				100,000	0	0	0
BTQ0230 5.85%P20	BTQ	TN0004620142	BTQ9D	21				100,000	0,00 %	NC				100,000	0	0	0
BTQ0130 T+2.5% AP5	BTQ	TN3Z8RRR997	BTK24	21				100,000	0,00 %	NC				100,000	0	0	0
WIBIC0626 10.75%P7	WIFACK INTERNATIONAL BANK	TN0007200199	WB19C	21				98,000	0,00 %	NC				98,000	0	0	0
WIB ID 0626 11%P7	WIFACK INTERNATIONAL BANK	TN0007200207	WB19D	21				95,000	0,00 %	NC				95,000	0	0	0
WIB A 0128 9.25%AP5	WIFACK INTERNATIONAL BANK	TNR4CLXNS261	WB22A	21				100,000	0,00 %	NC				100,000	0	0	0
WIBB0130 9.75%P7-2	WIFACK INTERNATIONAL BANK	TNGK3B3UUB12	WB22B	21				100,000	0,00 %	NC				100,000	0	0	0
WC0133 10.25%P10-2	WIFACK INTERNATIONAL BANK	TNMC9HTIB5A4	WB22C	21				100,000	0,00 %	NC				100,000	0	0	0
ABC B0725 8.4%P7-2	ABC TUNISIE	TN0007780034	ABC8F	21				100,000	0,00 %	NC				100,000	0	0	0
ABC B0725T+2.4P7-2	ABC TUNISIE	TN0007780042	ABC8V	21				100,000	0,00 %	NC				100,000	0	0	0
ABCC0725T+2,5 INF7	ABC TUNISIE	TN0007780059	ABCCV	21				100,000	0,00 %	NC				100,000	0	0	0
ABC A0625 11%AP5	ABC TUNISIE	TN0007780067	AC20A	21				100,000	0,00 %	NC				99,930	1	330	7 077
ABCB0627 11,5%P7-2	ABC TUNISIE	TN0007780075	AC20B	21				104,900	0,00 %	NC				104,900	0	0	0
TLFSB 0126 11%P7-2	TUNISIE LEASING ET FACTORING	TN0002102085	T85BF	21				100,600	0,00 %	NC				100,600	0	0	0
TLFSB 0126T+3%P7-2	TUNISIE LEASING ET FACTORING	TN0002102093	T85BV	21				100,000	0,00 %	NC				100,000	0	0	0
TL B0626 11.7%P7-2	TUNISIE LEASING ET FACTORING	TN0002102127	T91BF	21				102,630	0,00 %	NC				102,630	0	0	0
TLS 50126 10,25%P5	TUNISIE LEASING ET FACTORING	TN0002102143	T210F	21				100,000	0,00 %	NC				100,000	0	0	0
TLFA0426 9.70%AP5	TUNISIE LEASING ET FACTORING	TN0002102150	T211A	21				100,000	0,00 %	NC				100,000	0	0	0
TLF SA1026 9.8%AP5	TUNISIE LEASING ET FACTORING	TNZ5BU7F6WY7	T215A	21				100,880	0,00 %	NC				100,000	1	500	20 831
TLF 0427 9.6% AP5	TUNISIE LEASING ET FACTORING	TNYJL6N2AEP6	TL22F	21				100,440	0,00 %	NC				100,440	0	0	0
TLF0427 T+2.75%AP5	TUNISIE LEASING ET FACTORING	TNKU48FZVRH1	TL22V	21				100,000	0,00 %	NC				100,000	0	0	0
TLF 1027 10% AP5	TUNISIE LEASING ET FACTORING	TNXIV8MEDJF3	T222F	21				100,000	0,00 %	NC				100,000	0	0	0
TLF1027 T+2.75%AP5	TUNISIE LEASING ET FACTORING	TNR0099VZUY8	T222V	21				100,000	0,00 %	NC				100,000	0	0	0
TLF0428 10,55% AP5	TUNISIE LEASING ET FACTORING	TN99P72UERY9	TL231	21													

6 001 033

Capitaux traités sur l'année en TND

Cotation électronique

Echanges	Quantité	Capitaux en TND
1 976	1 545 467	4 045 088

Répartition par catégorie de donneurs d'ordres

Achat	Echanges	Quantité	Capitaux en TND	Capitaux en %
T. Libre	1 888	1 472 066	3 857 454	95,36%
T. Géré	87	72 401	185 474	4,59%
Etranger Géré	1	1 000	2 160	0,05%
<b>Total</b>	<b>1 976</b>	<b>1 545 467</b>	<b>4 045 088</b>	<b>100,00%</b>

Vente	Echanges	Quantité	Capitaux en TND	Capitaux en %
T. Libre	1 608	1 296 538	3 384 089	83,66%
T. Géré	343	227 429	596 286	14,74%
Etranger Géré	25	21 500	64 713	1,60%
<b>Total</b>	<b>1 976</b>	<b>1 545 467</b>	<b>4 045 088</b>	<b>100,00%</b>

Cotation sur Panneaux : Les enchères

Echanges	Quantité	Capitaux en TND
90	183 729	1 955 944

Répartition par catégorie de donneurs d'ordres

Achat	Echanges	Quantité	Capitaux en TND	Capitaux en %
T.Libre	68	35 006	980 209	50,11%
T.Géré	22	148 723	975 736	49,89%
<b>Total</b>	<b>90</b>	<b>183 729</b>	<b>1 955 944</b>	<b>100,00%</b>

Vente	Echanges	Quantité	Capitaux en TND	Capitaux en %
T.Géré	23	149 618	1 155 899	59,10%
T.Libre	67	34 111	800 045	40,90%
<b>Total</b>	<b>90</b>	<b>183 729</b>	<b>1 955 944</b>	<b>100,00%</b>

Le Marché Hors Cote : Activité par valeur sur le système de cotation électronique

Séance du jour												Année 2025					
Valeur	Code ISIN	MNEMO	Groupe	Echanges	Quantité	Capitaux en TND	Clôture	Var. du Jour	Indicateur	VWAP Veille	VWAP	Var. VWAP	Ouverture	Rendement annuel	Echanges	Quantité	Capitaux en TND
SITEX	TN0004300307	SITEX	13				1,850	-2,63 %	B				3,350	-44,78 %	9	1 119	4 065
STE TUN. DU SUCRE	TN0006170013	STS	13				10,000	0,00 %	NC				11,620	-13,94 %	23	1 350	13 790
BNA ASSURANCES	TN0007680010	AMI	13	16	3 145	8 649	2,750	0,00 %		2,750	2,750	0,00 %	2,450	12,24 %	1 934	1 542 720	4 027 218
<b>Total</b>				<b>16</b>	<b>3 145</b>	<b>8 649</b>									<b>1 966</b>	<b>1 545 189</b>	<b>4 045 073</b>

Lignes secondaires

Séance du jour										Année 2025		
Emetteur / Valeur	Code ISIN	MNEMO	Groupe	Echanges	Quantité	Capitaux en TND	Dernier cours	Indicateur		Echanges	Quantité	Capitaux en TND
<b>BNA ASSURANCES</b>												
AMI DA 1/4 110817	TN0007680044	AMI17	33						NC		0	0
AMI DA27/35 241120	TN0007680051	AMI20	33						NC		10	278
<b>Total</b>				<b>0</b>	<b>0</b>	<b>0</b>					<b>10</b>	<b>278</b>