

Sommaire

Page

-Indicateurs de la séance & Activité des marchés

2

-Palmarès de la Séance

3

-Activité des marchés sur l'année

4

-Le Marché Principal

5

· Activité sur l'année par compartiment et par groupe de cotation

5

· Activité détaillée par valeur

6

· Répartition du volume des transactions sur l'année par catégorie de donneurs d'ordres

8

-Le Marché Obligataire

10

-Le Marché Hors-cote

13

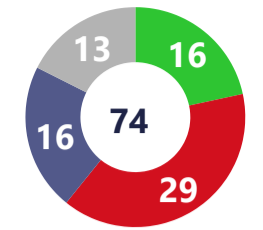
Capitaux traités en TND		
Séance du jour	Cumul annuel 2025	
12 903 238 Total	1 754 115 902 Total	76,90 %
7 039 596 Cote : Titres de Capital	740 749 223 Cote : Titres de Capital	62,24 %
23 726 Cote : Titres de créance	216 010 305 Cote : Titres de créance	391,37 %
20 721 Hors Cote	5 979 407 Hors Cote	-2,28 %
5 819 195 Enregistrements	791 037 957 Enregistrements	63,12 %
0 Déclarations	339 010 Déclarations	216,53K%

Quantités traitées		
Séance du jour	Cumul annuel 2025	
1 125 867 Total	120 832 441 Total	55,47 %
641 174 Cote: Titres de capital	85 093 552 Cote: Titres de capital	70,09 %
2 120 Cote: Titres de Créance	2 701 419 Cote: Titres de créance	232,25 %
7 418 Hors Cote	1 721 332 Hors cote	39,80 %
475 155 Enregistrements	31 315 369 Enregistrements	22,10 %
0 Déclarations	769 Déclarations	15280,00 %

Nombre de Transactions		
Séance du jour	Cumul annuel 2025	
1 876 Total	211 135 Total	60,08 %
1 843 Cote: Titres de capital	208 207 Cote: Titres de capital	61,02 %
3 Cote : Titres de créance	321 Cote : Titres de créance	-73,27 %
11 Hors cote	2 033 Hors cote	132,61 %
19 Enregistrements	572 Enregistrements	11,94 %
0 Déclarations	2 Déclarations	100,00 %

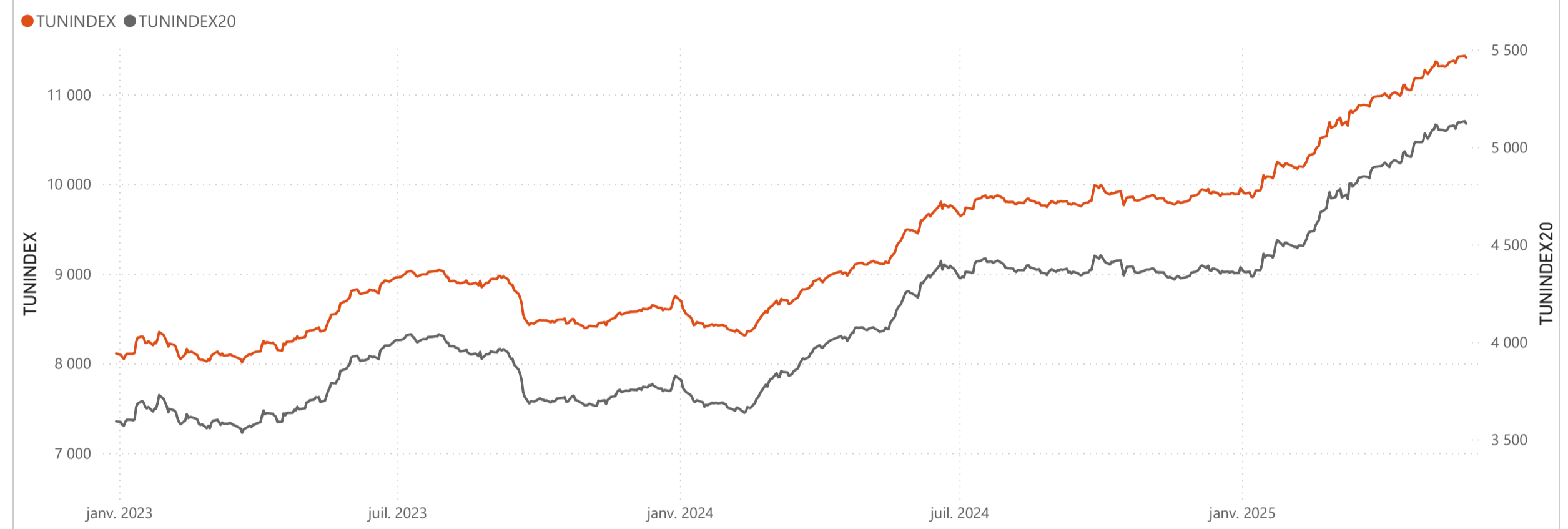
Cap. Boursière en MD	
29 973	
-0,15 % Var. Jour	13,25 % Var. annuelle

Marchés	Echanges Bloc	Quantité Bloc	Capitaux Bloc	Echanges	Quantité	Capitaux en TND
Marché Principal	1	130 000	1 300 000	1 843	641 174	7 039 596

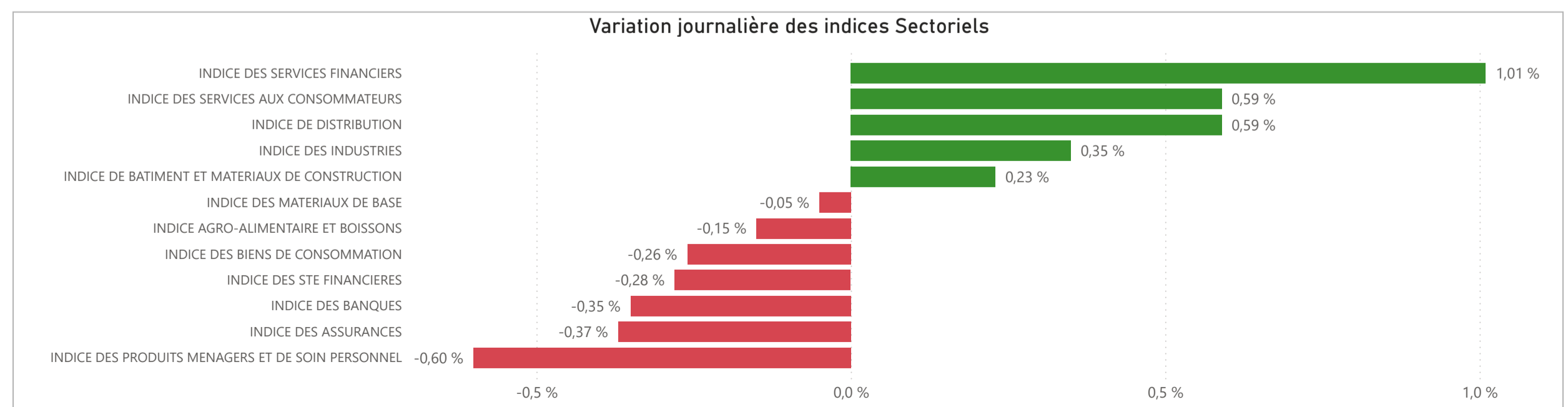


● Hausse ● Baisse ● Inchangé ● NC ● Suspendu

TUNINDEX	Plus haut de l'année	Plus bas de l'année	TUNINDEX20	Plus haut de l'année	Plus bas de l'année
11 410,86 -0,17 % Var. du Jour	14,64 % Var. année	11 430,38 26/05/2025	9 852,65 08/01/2025	5 120,48 -0,25 % Var. du Jour	16,80 % Var. année
		5 133,07 26/05/2025	4 334,94 08/01/2025		



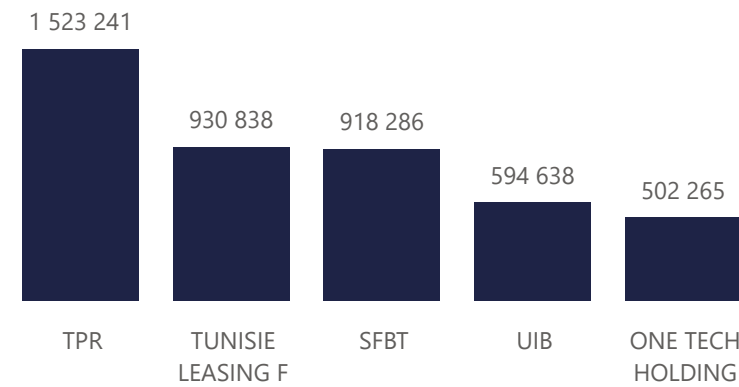
INDICES SECTORIELS	Indice du Jour	Indice Veille	Var. du Jour	Var. sur l'année	Poids dans TUNINDEX	Plus haut de l'année	Plus bas de l'année
INDICE DES STE FINANCIERES	8 505,37	8 529,19	-0,28 %	13,80 %	58,11 %	07/05/2025	8 558,58
INDICE DES BANQUES	7 892,98	7 921,07	-0,35 %	13,90 %	51,59 %	07/05/2025	7 996,84
INDICE DES ASSURANCES	16 376,13	16 437,54	-0,37 %	7,65 %	3,21 %	20/05/2025	16 610,53
INDICE DES SERVICES FINANCIERS	14 822,06	14 674,56	1,01 %	18,51 %	3,31 %	27/05/2025	14 822,06
INDICE DES SERVICES AUX CONSOMMATEURS	3 661,51	3 640,18	0,59 %	17,05 %	3,48 %	23/05/2025	3 669,68
INDICE DE DISTRIBUTION	5 768,69	5 735,09	0,59 %	17,05 %	3,48 %	23/05/2025	5 781,57
INDICE DES BIENS DE CONSOMMATION	10 030,46	10 056,15	-0,26 %	24,03 %	23,57 %	26/05/2025	10 056,15
INDICE AGRO-ALIMENTAIRE ET BOISSONS	12 389,13	12 407,78	-0,15 %	25,62 %	18,07 %	26/05/2025	12 407,78
INDICE DES PRODUITS MENAGERS ET DE SOIN PERSONNEL	3 161,27	3 180,32	-0,60 %	19,10 %	5,51 %	08/05/2025	3 211,29
INDICE DES INDUSTRIES	1 839,90	1 833,55	0,35 %	0,15 %	10,14 %	14/02/2025	1 868,46
INDICE DE BATIMENT ET MATERIAUX DE CONSTRUCTION	791,59	789,77	0,23 %	-2,32 %	3,97 %	14/01/2025	838,63
INDICE DES MATERIAUX DE BASE	6 186,05	6 188,86	-0,05 %	21,15 %	2,66 %	21/05/2025	6 243,50



Valeurs les plus actives

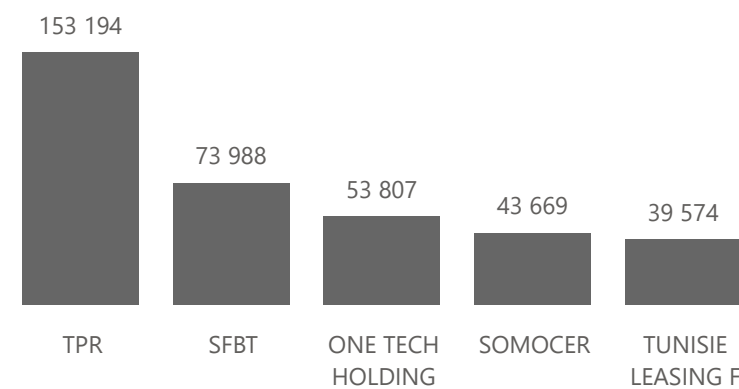
Valeur	Compartiment	Groupe	Capitaux en TND
TPR	A	11	1 523 241
TUNISIE LEASING F	B	11	930 838
SFBT	A	11	918 286
UIB	A	11	594 638
ONE TECH HOLDING	A	11	502 265

Capitaux en TND



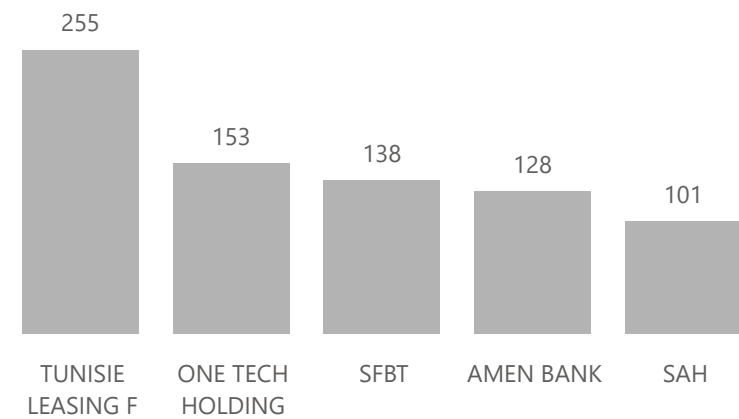
Valeur	Compartiment	Groupe	Quantité
TPR	A	11	153 194
SFBT	A	11	73 988
ONE TECH HOLDING	A	11	53 807
SOMOCER	S	99	43 669
TUNISIE LEASING F	B	11	39 574

Quantité



Valeur	Compartiment	Groupe	Echanges
TUNISIE LEASING F	B	11	255
ONE TECH HOLDING	A	11	153
SFBT	A	11	138
AMEN BANK	A	11	128
SAH	A	11	101

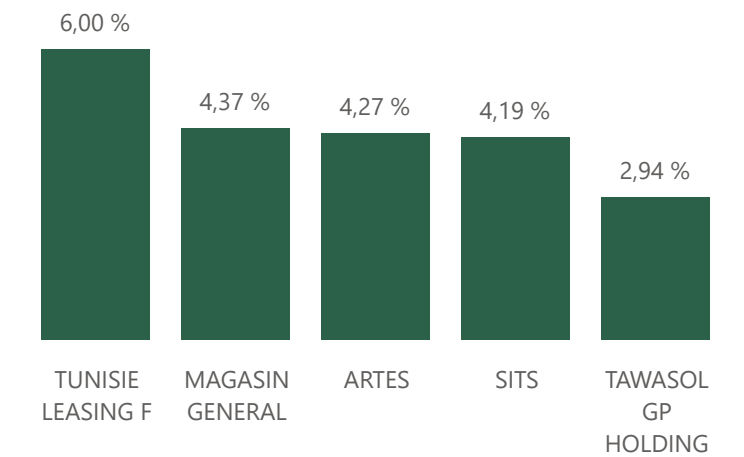
Echanges



Principaux écarts

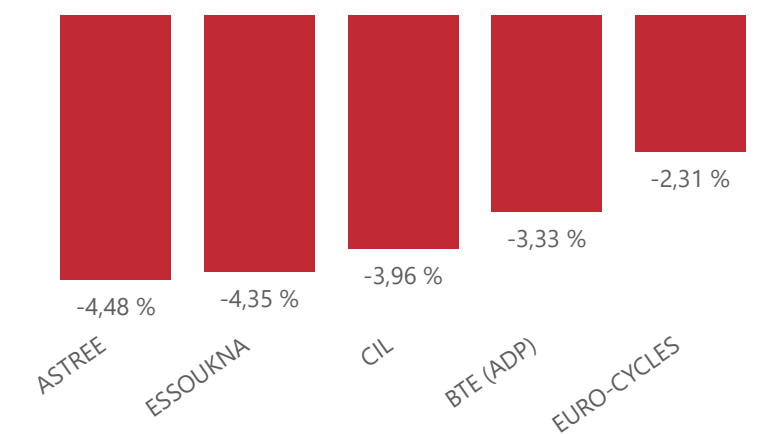
Valeur	Groupe	Cours de Clôture	Var. du Jour
TUNISIE LEASING F	11	23,860	6,00 %
MAGASIN GENERAL	12	7,400	4,37 %
ARTES	11	11,000	4,27 %
SITS	12	1,990	4,19 %
TAWASOL GP HOLDING	99	0,700	2,94 %

Top 5 hausses



Valeur	Groupe	Cours de Clôture	Var. du Jour
ASTREE	12	45,610	-4,48 %
ESSOUKNA	12	1,760	-4,35 %
CIL	12	24,000	-3,96 %
BTE (ADP)	12	5,220	-3,33 %
EURO-CYCLES	11	13,550	-2,31 %

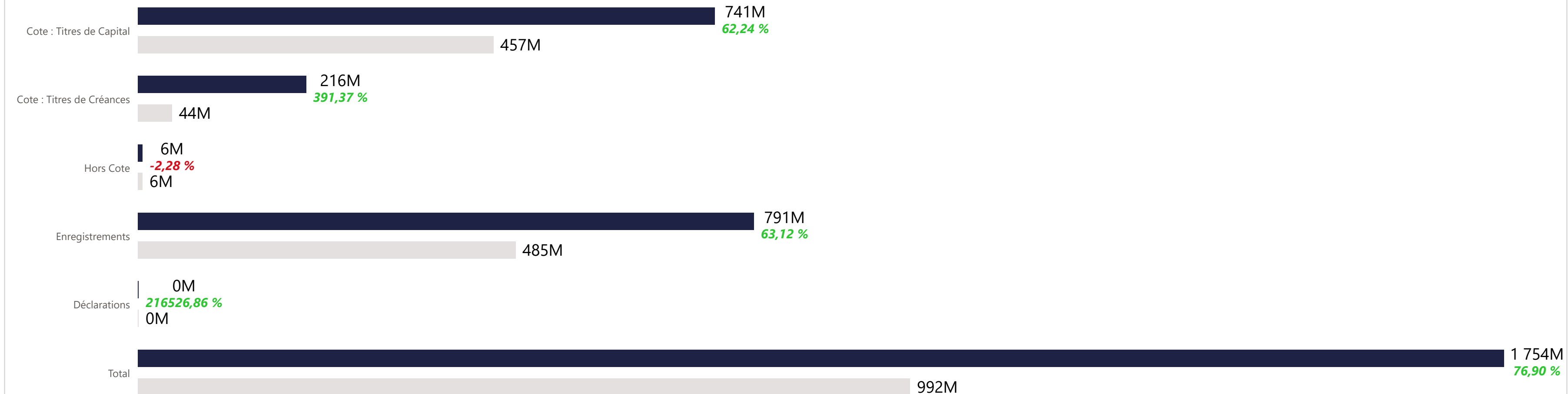
Top 5 baisses



Marchés	Echanges cumulés 2025	Echanges cumulés 2024	Variation	Quantité cumulée 2025	Quantité cumulée 2024	Variation	Capitaux cumulés 2025 en TND	Capitaux cumulés 2024 en TND	Variation
Cote : Titres de Capital	208 207	129 308	61,02 %	85 093 552	50 028 474	70,09 %	740 749 223	456 573 100	62,24 %
Cote : Titres de Créances	321	1 201	-73,27 %	2 701 419	813 058	232,25 %	216 010 305	43 960 620	391,37 %
Hors Cote	2 033	874	132,61 %	1 721 332	1 231 264	39,80 %	5 979 407	6 118 746	-2,28 %
Enregistrements	572	511	11,94 %	31 315 369	25 647 186	22,10 %	791 037 957	484 949 016	63,12 %
Déclarations	2	1	100,00 %	769	5	15280,00 %	339 010	156	216526,86 %
Total	211 135	131 895	60,08 %	120 832 441	77 719 987	55,47 %	1 754 115 902	991 601 639	76,90 %

Evolution des capitaux traités en TND 2025/2024

● Capitaux 2025 ● Capitaux 2024



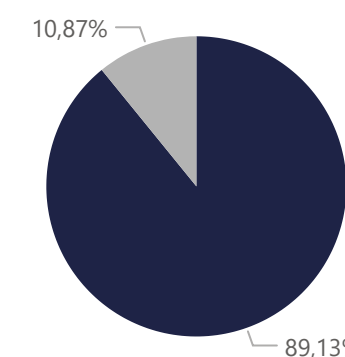
740 749 223

Capitaux traités en TND

Marché	Echanges	Quantité	Capitaux en TND
Cote : Titres de Capital	208 207	85 093 552	740 749 223

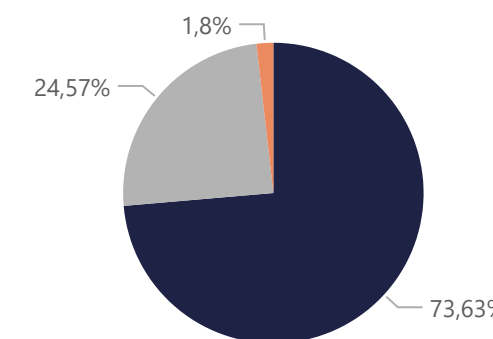
Répartition du volume entre Carnet d'ordres central et Marché de blocs

Marché	Echanges	Quantité	Capitaux en TND	Capitaux en %
Carnet d'ordres Central	208 181	79 362 919	660 262 402	89,13%
Marché de Blocs	26	5 730 633	80 486 821	10,87%
Total	208 207	85 093 552	740 749 223	100,00%



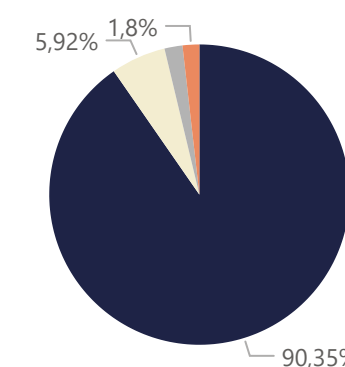
Répartition du volume par Compartiment

Compartiment	Echanges	Quantité	Capitaux en TND	Capitaux en %
A	134 464	52 412 652	545 424 640	73,63%
B	62 221	18 697 694	181 997 669	24,57%
S	11 522	13 983 206	13 326 914	1,80%
Total	208 207	85 093 552	740 749 223	100,00%



Répartition du volume par Groupe de cotation

Groupe de cotation	Echanges	Quantité	Capitaux en TND	Capitaux en %
11	173 631	64 709 422	669 241 572	90,35%
12	7 900	5 026 999	43 828 585	5,92%
32	15 452	1 375 957	14 352 191	1,94%
99	11 224	13 981 174	13 326 875	1,80%
Total	208 207	85 093 552	740 749 223	100,00%

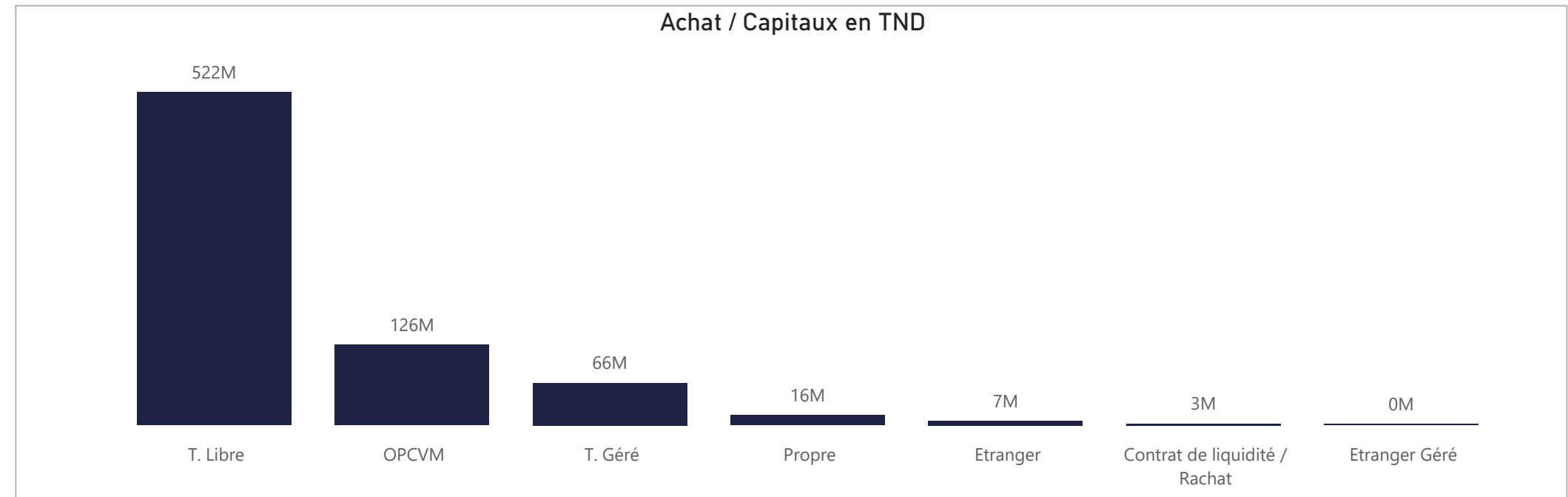


Séance du jour																				Année 2025								
SECTEUR/VALEUR	Code ISIN	MNEMO	Compartiment	Groupe	Mode de Cotation	Titres Admis	Cap. Boursière en MD	Cap. B En %	Echanges Bloc	Quantité Bloc	Capitaux Bloc en TND	Echanges	Quantité	Capitaux en TND	Clôture	Var. du Jour	Indicateur	VWAP Veille	VWAP	Var. VWAP	Ouverture	Rendement annuel	Echanges Bloc	Quantité Bloc	Capitaux Bloc en TND	Echanges	Quantité	Capitaux en TND
BANQUES						846 256 529	12 780,58	42,64 %	0	0	0	413	110 281	1 769 092								0	0	0	39 970	14 790 776	193 378 195	
BIAT	TN0001800457	BIAT	A	11	Continu	40 800 000	3 937,20	13,14 %		42	1 330	128 294	96,500	-0,49 %			96,985	96,461	-0,54 %		93,830	9,24 %	4 540	276 454	27 220 787			
ATTIJARI BANK	TN0001600154	TJARI	A	11	Continu	50 000 000	2 900,00	9,68 %		55	6 526	378 926	58,000	-1,01 %			58,432	58,064	-0,63 %		51,500	44,16 %	8 199	742 531	48 582 735			
BT	TN0002200053	BT	A	11	Continu	270 000 000	1 363,50	4,55 %		74	32 987	166 330	5,050	0,20 %			5,052	5,042	-0,20 %		5,190	4,05 %	3 645	2 685 096	13 626 925			
AMEN BANK	TN0003400058	AB	A	11	Continu	34 920 000	1 347,91	4,50 %		128	9 193	354 442	38,600	0,05 %			38,625	38,556	-0,18 %		36,900	13,55 %	7 712	1 391 105	53 601 375			
UIB	TN0003900107	UIB	A	11	Continu	32 560 000	765,16	2,55 %		24	25 325	594 638	23,500	-0,63 %					23,480			22,300	5,38 %	854	264 993	6 043 531		
BNA	TN0003100609	BNA	A	11	Continu	64 000 000	591,36	1,97 %		31	5 836	53 865	9,240	-0,11 %			9,243	9,230	-0,14 %		8,180	12,96 %	5 056	2 331 270	20 274 538			
BH BANK	TN0001900604	BH	A	11	Continu	47 600 000	476,00	1,59 %		7	477	4 770	10,000	0,00 %			10,000	10,000	0,00 %		12,700	-18,11 %	1 295	240 483	2 858 517			
STB	TN0002600955	STB	A	11	Continu	155 375 000	433,50	1,45 %		29	11 054	30 498	2,790	0,00 %			2,795	2,759	-1,29 %		4,782	-6,06 %	4 782	3 313 787	9 212 945			
UBCI	TN0002400505	UBCI	A	12	Fixing	20 001 529	380,23	1,27 %													21,500	-5,77 %	213	52 206	1 048 092			
ATB	TN0003600350	ATB	A	11	Continu	100 000 000	324,00	1,08 %		20	16 953	54 143	3,240	0,00 %			3,240	3,194	-1,42 %		2,800	15,71 %	2 801	3 372 133	10 113 750			
WIFACK INT BANK	TN0007200017	WIFAK	A	11	Continu	30 000 000	256,50	0,86 %													9,000	-5,00 %	281	58 419	502 220			
BTE (ADP)	TN0001300557	BTE	B	12	Fixing	1 000 000	5,22	0,02 %		3	600	3 186	5,220	-3,33 %				5,400	5,310	-1,67 %		3,350	55,82 %	592	62 299	292 780		
AGRO ALIMENTAIRE ET BOISSONS						516 820 147	7 541,99	25,16 %	0	0	0	247	91 700	1 223 911								9	806 500	12 386 000	23 700	9 707 116	133 286 413	
SFBT	TN0001100254	SFBT	A	11	Continu	268 125 000	3 364,97	11,23 %		138	73 988	918 286	12,550	-0,16 %			12,528	12,411	-0,93 %		11,600	8,19 %	7 494	2 846 747	33 844 538			
POULINA GP HOLDING	TN0005700018	PGH	A	11	Continu	180 003 600	2 728,85	9,10 %		50	12 525	188 567	15,160	-0,20 %			15,017	15,055	0,25 %		8,680	74,65 %	7	666 500	9 365 500			
DELICE HOLDING	TN0007670011	DH	A	11	Continu	54 907 262	1 287,58	4,30 %		55	4 810	112 665	23,450	-0,09 %			23,356	23,423	0,29 %		16,090	45,74 %	2	140 000	3 020 500			
LAND OR	TN0007510019	LNDOR	B	11	Continu	13 784 285	160,59	0,54 %		4	377	4 393	11,650	-0,09 %			11,637	11,651	0,12 %		10,350	12,56 %	1 825	318 959	3 469 188			
DISTRIBUTION						194 111 628	1 606,92	5,36 %	0	0	0	73	16 994	168 051								10	3 453 311	43 650 649	14 926	7 712 520	76 749 819	
ARTES	TN0007300015	ARTES	A	11	Continu	38 250 000	420,75	1,40 %		25	11 291	120 467	11,000	4,27 %			11,215	10,669	-4,87 %		8,200	34,15 %	3 237	1 075 778	10 960 689			
ENNAKL AUTOMOBILES	TN0007410012	NAKL	A	11	Continu	30 000 000	357,00	1,19 %		13	1 168	13 920	11,900	-0,25 %			11,931	11,918	-0,11 %		10,610	12,16 %	1	117 088	1 461 258			
CITY CARS	TN0007550015	CITY	A	11	Continu	18 000 000	288,00	0,96 %		4	208	3 329	16,000	-1,11 %			15,988	16,004	0,10 %		12,700	25,98 %	1 534	287 507	4 279 399			
SMART TUNISIE	TNQPQXRODTH8	SMART	B	11	Continu	10 123 443	136,06	0,45 %		13	1 551	20 671	13,440	0,67 %			13,128	13,327	1,52 %		13,650	-1,54 %	2 632	395 976	5 270 338			
MONOPRIX	TN0001000108	MNP	B	12	Fixing	25 345 736	121,66	0,41 %		2	237	1 138	4,800	-0,83 %			4,840	4,800	-0,83 %		3,550	35,21 %	434	143 019	547 066			
MAGASIN GENERAL	TN0006440010	MAG	B	12	Fixing	15 777 070	116,75	0,39 %		4	40	296	7,400	4,37 %				7,400			6,990	5,87 %	3	2 255 000	15 807 550			
SOTUMAG	TN0006580013	MGR	B	11	Continu	13 200 000	88,97	0,30 %		6	599	4 020	6,740	0,00 %			6,740	6,711	-0,43 %		6,250	7,84 %	1 165	377 757	2 363 150			
STA	TNNGTFLC2986	STA	B	11	Continu	2 000 000	48,84	0,16 %		3	25	611	24,420	-1,13 %			24,497	24,420	-0,31 %		21,000	16,29 %	6	1 081 223	26 381 841			
UADH	TN0007690019	UADH	S	99	Fixing	36 953 847	20,32	0,07 %									0,550	0,00 %	NC		0,540	1,85 %	1 259	1 080 386	531 547			
CELLCOM	TN0007590011	CELL	B	12	Fixing	4 461 532	8,57	0,03 %		3	1 875	3 600	1,920	0,52 %			1,910	1,920	0,52 %		2,340	-17,95 %	1 051	495 395	1 015 560			
ASSURANCE						60 467 693	1 429,74	4,77 %	0	0	0	20	662	26 954								3	51 822	5 112 092	3 551	1 624 482	23 578 009	
STAR	TN0006060016	STAR	A	12	Fixing	2 307 693	456,92	1,52 %		7	72	14 256	198,000	0,51 %			196,581	198,000	0,72 %		178,000	15,95 %	2	17 736	3 595 265			
ASTREE	TN0003000452	AST	A	12	Fixing	6 000 000	273,66	0,91 %		1	10	478	45,610	-4,48 %	B			47,750			46,000	-0,85 %	1	34 086	1 516 827			
ASSUR MAGHREBIA	TN0007830011	ASSMA	A	12	Fixing	4 500 000	227,25	0,76 %		4	191	9 646	50,500	0,00 %			50,500	50,500	0,00 %		51,480	-1,90 %	400	22 420	1 132 654			
BH ASSURANCE	TN0006550016	BHASS	B	12	Fixing	2 660 000	165,16	0,55 %									62,090	0,00 %	NC		49,000	29,78 %	17	2 094	126 937			
TUNIS RE	TN0007380017	TRE	B	11	Continu	20 000 000	158,00	0,53 %		4	133	1 051	7,900	0,00 %			7,900	7,905	0,06 %		8,200	2,20 %	390	153 774	1 213 947			
ASSU MAGHREBIA VIE	TNDKJ8068X14	AMV	B	11	Continu	25 000 000	148,75	0,50 %		4	256	1 523	5,950	0,00 %			5,830	5,950	2,06 %		6,150	-3,25 %	1 734	1 351 154	8 028 814			
BIENS ET SERVICES INDUSTRIELS						135 098 475	1 337,66	4,46 %	0	0	0	208	60 829	583 582								3	1 289 000	18 038 080	18 503	7 517 116	75 026 641	
ONE TECH HOLDING	TN0007530017	OTH	A	11	Continu	80 400 000	747,72	2,49 %		153	53 807	502 265	9,300	0,54 %			9,281	9,335	0,58 %		9,300	0,00 %		9 942	3 218 670			
SOTUVER	TN0006560015	SOTUV	A	11	Continu	39 254 475	539,75	1,80 %		23	5 560	76 639	13,750	0,36 %			13,780	13,784	0,03 %		12,610	9,04 %	3	1 289 000	18 038 080			
SIAME	TN0006590012	SIAME	B	11	Continu	15 444 000	50,19	0,17 %		32	1 462	4 679	3,250	-1,52 %			3,218	3,200	-0,56 %		3,580	-9,22 %	2 273	1 282 474	4 327 084			
PRODUITS MENAGERS ET DE SOIN PERSONNEL						118 291 178	1 254,59	4,19 %	0	0	0	157	31 776	371 205								0	0	0	22 639	5 518 649	53 555 244	
SAH	TN0007610017	SAH	A	11	Continu	84 015 979	1 040,96	3,47 %		101	26 605	328 188	12,390	-0,40 %			12,418	12,336	-0,66 %		10,220	21,23 %	10 488	3 114 060	35 286 192			
EURO-CYCLES	TN0007570013	ECYCL	B	11	Continu	9 801 000	132,80	0,44 %		27	1 995	27 369	13,550	-2,31 %			13,851	13,719	-0,95 %		11,800	14,83 %	6 567	862 171	11 689 531			
ATELIER MEUBLE INT	TN0007740012	SAM	B	11	Continu	5 561 635	34,82	0,12 %		11	1 495	9 342	6,260	0,00 %			6,175	6,249	1,20 %		5,880	6,46 %	3 228					

Séance du jour										Année 2025		
Secteur / Emetteur / Valeur	Code ISIN	MNEMO	Groupe	Echanges	Quantité	Capitaux en TND	Dernier cours	Indicateur	Echanges	Quantité	Capitaux en TND	
TECHNOLOGIE												
TELNET HOLDING												
TLN Da 1/10 010719	TN0007440035	TLN19	32					NC	24	88	52	
BANQUES												
ATTIJARI BANK												
TJARI - (Da)	TN0001600162	TJADA	32					NC	13	49	163	
TJARI - Da39	TN0001600261	TJA39	32					NC	0	0	0	
TJARI DA1/40 250518	TN0001600501	TJA18	32					NC	175	1993	2 909	
TJARI DA4/21 300425	TN823JXM775	TJA25	32	11	84	858	10,210		9 735	1 250 746	14 243 046	
BIAT												
BIAT Da32 4/60	TN0001800465	BIA32	32					NC	2	589	591	
BIAT Da36 1/24	TN0001800567	BIA36	32	3	37	181	4,900		73	60	2 383	
BIAT DA1/20 290620	TN0001800622	BIA20	32	4	18	88	4,900		150	824	3 350	
BIAT DA1/7 291124	TN6G3R17B70	BIA24	32	1	3	39	13,020		681	1 999	24 358	
BH BANK												
BQ HABITAT (Da)	TN0001900612	BHDA	32					NC	5	12	3	
BH Da 1/20 150999	TN0001900679	BH12	32					NC	1	2	2	
BH Da1/25 14022000	TN0001900711	BH14	32					NC	5	55	7	
BHDA 1/15 28052007	TN0001900778	BHDA7	32					NC	0	0	0	
BH DA 1/3 270715	TN0001900901	BH15	32					NC	6	6	12	
BH DA 1/5 171117	TN0001900992	BH17	32					NC	16	51	47	
BT												
BQ DE TSIE - Da	TN0002200103	BTDA	32					NC	2	2	6	
BT Da 3/10 170599	TN0002200210	BT19	32					NC	4	7	52	
BT Da1/7(1/2/01)	TN0002200251	BT154	32					NC	5	12	35	
BT Da 1/2 230506	TN0002200319	BTDA6	32					NC	2	2	15	
BT Da 1/2 10/06/09	TN0002200327	BTDA9	32					NC	3	3	16	
BT Da 1/3 280613	TN0002200335	BT13	32					NC	15	22	27	
BT DA 1/5 03062016	TN0002200343	BT16	32					NC	23	39	45	
BT DA 1/4 04052018	TN0002200350	BT18	32					NC	33	74	87	
BT DA 1/5 10052022	TN1YHLWKDE9D7	BT22	32					NC	66	317	206	
UBCI												
UBCI Da 1/6 010900	TN0002400570	UBC00	32					NC	4	4	0	
UBCI Da 3/7 010704	TN0002400646	UBC04	32					NC	4	4	0	
UBCI Da 1/2 150710	TN0002400653	UBC10	32					NC	0	0	0	
UBCI Da8/33 141013	TN0002400695	UBC13	32					NC	21	158	577	
BNA												
BNA Da 1/10 040509	TN0003100633	BNA09	32					NC	0	0	0	
BNA DA 1/10 200618	TN0003100740	BNA18	32					NC	8	11	0	
BNA DA 1/55 150419	TN0003100815	BNA19	32	3	15	0	0,010		30	561	153	
AB												
AB Da 26 3/37	TN0003400108	AB26	32					NC	0	0	0	
AB Da 29 3/40	TN0003400116	AB29	32					NC	0	0	0	
AB Da 34 2/59	TN0003400157	AB34	32					NC	0	0	0	
AB Da 1/27	TN0003400207	ABA38	32					NC	0	0	0	
ABDA 1/14 11122007	TN0003400272	ABDA7	32					NC	0	0	0	
AB Da 3/37 281209	TN0003400371	ABDA9	32					NC	7	87	525	
AB Da 1/10 110613	TN0003400454	AB13	32					NC	3	6	28	
AB DA1/2 01082016	TN0003400512	AB16	32					NC	3	10	6	
AB DA1/25 300617	TN0003400570	AB17	32					NC	35	353	15	
AB DA 1/7 12102023	TN1MY01P21QP7	AB23	32					NC	60	260	873	
AB DA 2/13 281024	TN66JFM5A518	AB24	32					NC	236	1 229	6 581	
ATB												
ATBDA1/7 09/11/05	TN0003600434	ATBDA	32					NC	0	0	0	
ATB Da 1/10 151208	TN0003600517	ATB08	32					NC	0	0	0	
ATB Da 1/16 161210	TN0003600616	ATB10	32					NC	1	8	0	
WIFAK INTERNATIONAL BANK												
WIFAK DA1/2 121015	TN0007200132	WIF15	32					NC	1	1	0	
ASSURANCE												
ASTREE												
AST Da 1/2 140817	TN0003000528	AST17	32					NC	0	0	0	
SERVICES FINANCIERS												
SPDIT SICAF												
SPDIT Da 1/24 3512	TN0001400720	SPD12	32					NC	4	17	0	
TUNISIE LEASING ET FACTORING												
TUN. LEAS. (Da 10)	TN0002100915	TLSDA	32					NC	0	0	0	
TLS Da 1/4	TN0002100956	TLDO1	32					NC	0	0	0	
TLS Da 1/5(021202)	TN0002100980	TLSD2	32					NC	0	0	3 350	
TLS Da 1/6(181203)	TN0002101012	TLSD3	32					NC	0	0	0	
TLS Da 1/7(061204)	TN0002101061	TLSD4	32					NC	0	0	0	
TLS Da1/5(010307)	TN0002101152	TLSD7	32					NC	0	0	0	
TLS Da 1/56 030308	TN0002101210	TLSD8	32					NC	0	0	0	
TLS Da 1/57 020309	TN0002101319	TLSD9	32					NC	0	0	0	
TLS Da 1/68 301309	TN0002101392	TLSD9	32	2	3	0	0,010		0	21	0	
TLS Da 1/69 010210	TN0002101400	TLSD10	32	2	3	0	0,010		8	23	0	
TLS Da 3/80 010213	TN0002101590	TLSD13	32	3	3	0	0,030		29	421	301	
TL DA3/83 10022014	TN0002101749	TLSD4	32	3	3	0	0,030		25	558	382	
TL DA2/43 02022015	TN0002101814	TLSD5	32	3	3	0	0,030		14	146	5	
TL DA1/23 010719	TN0002102044	TLSD9	32	3	3	0	0,010		57	526	302	
CIL												
CIL DA 2007 1/4	TN0004201042	CIL07	32					NC	0	0	0	
CIL Da 1/5 301208	TN0004201117	CIL08	32					NC	1	3	38	
CIL Da 1/3 110610	TN0004201216	CIL10	32					NC	0	0	0	
CIL Da 1/4 030611	TN0004201281	CIL11	32					NC	1	1	10	
CIL DA2/5 15052023	TN0E0JK4P2R7	CIL23	32					NC	5	5	32	
ATL												
ATL Da 1/5 290808	TN0004700266	ATL08	32					NC	0	0	0	
ATL Da 2/17 261112	TN0004700472	ATL12	32					NC	5	21	10	
ATTIJARI LEASING												
ATTIJARI LS ROMPU	TN0006610141	TJLR	32					NC	0	0	0	
TJL DA 3/17 210717	TN0006610448	TJL17	32					NC	15	63	195	
BH LEASING												
ML DA 1/4 250515	TN0006720072	ML15	32					NC	6	10	0	
HANNIBAL LEASE												
HL DA 1/10 180817	TN0007310378	HL17	32					NC	3	30	26	
HL Da37/37 091720	TN0007310519	HL20	32					NC	6	387	1 161	
TELECOMMUNICATIONS												
SOTETEL												
SOTETEL Da1/6	TN0006530059	SOT01	32					NC	0	0	0	
SOT Da 1/5 010102	TN0006530067	SOT02	32					NC	0	0	0	
SOT Da 1/5 010703	TN0006530075	SOT03	32					NC	1	1	1	
SOT Da 1/10 150704	TN0006530083	SOT04	32					NC	5	14	8	
SOT Da1/22 010906	TN0006530091	SOT06	32					NC	3	8	0	
DISTRIBUTION												
MONOPRIX												
MONOPRIX Da	TN0001000116	MNPDA	32					NC	1	3	3	
MNP Da 1/2 100611	TN0001000124	MNP11	32					NC	4	4	5	
MNP Da 1/5 040309	TN0001000132	MNP12	32					NC	4	4	0	
MNP Da 1/5 160615	TN0001000140	MNP15	32					NC	5	11	7	
MAGASIN GENERAL												
MAG GEN Da 1/2	TN0006440028	MGDA4	32					NC	0	0	0	
SOTUMAG												
MGR Da1/3 050710	TN0006580021	MGR10	32					NC	3	3	3	
MGR DA 1/10 201217	TN0006580039	MGR17	32					NC	7	10	5	
ARTES												
ARTES Da1/4 230712	TN0007300023	ART12	32					NC	13	19	34	
ARTES Da1/5 040313	TN0007300031	ART13	32					NC	18	38	68	
CITY CARS												
CITY DA1/3 230919	TN0007550023	CTY19	32					NC	11	13	45	
SMART TUNISIE												
SMART DA1/5 070623	TN71DXY86058	SMT23	32	3	4	10	2,500		120	387	532	
SMART DA1/6 111124	TN7PHJLMS9GW2	SMT24	32	3	4	7	1,800		182	1 022	1 845	
VOYAGE ET LOISIRS												
TUNISAIR												
TUNISAIR - Da 01	TN0001200419	TAIDA	32					NC	16	55	2	
TUNISAIR - Da 04	TN0001200468	TAI04	32					NC	13	58	1	
TAIR Da1/10 010799	TN0001200476	TAI99	32					NC	25	160	2	
TAIR Da1/10 030700	TN0001200492	TAI00	32					NC	27	160	2	
TUNISAIR Da 1/10	TN0001200518	TAI01	32	1	6	0	0,010		29	238	3	
TAIR Da1/22 310806	TN0001200534	TAI06	32	2	19	0	0,010		41	438	4	
TAIR Da 1/5 010908	TN0001200542	TAI08	32	3	7	0	0,010		39	100	3	
TAIR Da1/11 110709	TN0001200567	TAI09	32	4	23	0	0,010		50	294	3	
SANTE												
UMIMED												
UMED D76/509 26716	TN0007720022	UMD16	32					NC	14	752	918	
UMD DA1/11/17												

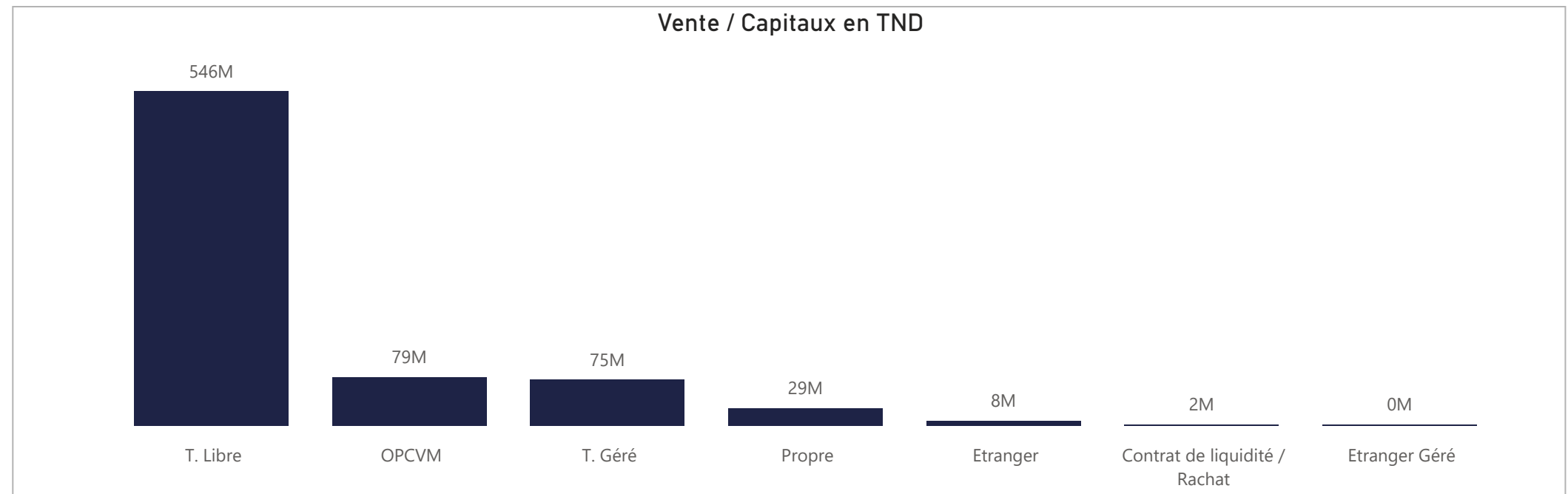
ACHAT

Achat	Echanges	Quantité	Capitaux en TND	Capitaux en %
T. Libre	171 254	63 693 855	521 688 576	70,43%
OPCVM	16 183	11 015 410	126 080 897	17,02%
T. Géré	17 160	7 660 374	66 466 262	8,97%
Propre	1 520	1 474 558	16 161 063	2,18%
Etranger	927	657 264	6 968 103	0,94%
Contrat de liquidité / Rachat	1 136	565 998	3 051 157	0,41%
Etranger Géré	27	26 093	333 164	0,04%
Total	208 207	85 093 552	740 749 223	100,00%



VENTE

Vente	Echanges	Quantité	Capitaux en TND	Capitaux en %
T. Libre	159 203	65 581 714	546 444 392	73,77%
OPCVM	15 961	6 826 384	79 362 682	10,71%
T. Géré	26 258	8 124 352	75 050 242	10,13%
Propre	4 324	2 949 718	28 778 818	3,89%
Etranger	1 798	1 397 516	8 396 526	1,13%
Contrat de liquidité / Rachat	524	133 294	2 278 253	0,31%
Etranger Géré	139	80 574	438 311	0,06%
Total	208 207	85 093 552	740 749 223	100,00%



ACHAT

Marché Principal

Mois	Contrat de liquidité / Rachat	Etranger	Etranger Géré	OPCVM	Propre	T. Géré	T. Libre	Total
janvier	288 356	419 638	6 429	19 172 354	1 969 755	12 358 439	96 066 249	130 281 220
février	940 726	1 217 078	21 094	28 766 147	394 941	10 131 637	76 544 864	118 016 486
mars	961 043	1 960 932	37 691	21 548 748	9 955 125	13 392 731	103 066 470	150 922 739
avril	508 022	940 858	12 350	23 289 579	2 645 356	16 198 554	136 622 685	180 217 403
mai	353 011	2 429 597	255 600	33 304 069	1 195 887	14 384 903	109 388 308	161 311 374
2	16 602	297 727	255 600	946 210	4 351	1 682 358	7 049 981	10 252 828
5	278 167			630 665		641 345	4 837 426	6 387 603
6		80		661 260	30 086	862 291	10 441 608	11 995 325
7				1 023 804	76 250	492 698	4 695 336	6 288 089
8	1 671			1 796 611	75 100	531 113	9 126 511	11 531 005
9	28 690	209 878		889 987	110 108	455 961	5 594 253	7 288 877
12	4 165	1 545 850		1 489 295		496 242	6 149 057	9 684 609
13	8 304	532		408 871	148 800	611 038	4 345 000	5 522 545
14				457 805	4 449	931 404	2 064 758	3 458 417
15		176 784		1 185 653	187 800	565 658	3 249 109	5 365 005
16		8 889		166 344	418 707	315 225	3 347 376	4 256 541
19		53 773		2 608 300		580 414	3 966 658	7 209 145
20		95		1 478 146	59 330	200 859	3 147 874	4 886 304
21		20 157		8 395 167	55 715	3 267 465	11 401 266	23 139 771
22				8 414 122	152	659 567	7 222 057	16 295 899
23				973 780	7 520	300 312	5 412 787	6 694 399
26		74 407		894 092	17 520	540 288	12 489 110	14 015 417
27	15 413	41 423		883 956		1 250 663	4 848 141	7 039 596
Total	3 051 157	6 968 103	333 164	126 080 897	16 161 063	66 466 262	521 688 576	740 749 223

Marché de Bloc

Mois	Propre	T. Libre	Total
janvier		17 324 377	17 324 377
mars	8 623 845	17 491 258	26 115 103
avril		26 381 841	26 381 841
mai		10 665 500	10 665 500
8		1 001 000	1 001 000
12		2 268 000	2 268 000
21		5 096 000	5 096 000
22		1 000 500	1 000 500
27		1 300 000	1 300 000
Total	8 623 845	71 862 976	80 486 821

VENTE

Marché Principal

Mois	Contrat de liquidité / Rachat	Etranger	Etranger Géré	OPCVM	Propre	T. Géré	T. Libre	Total
janvier	525 024	1 419 450	7 658	13 998 498	1 777 939	16 661 263	95 891 388	130 281 220
février	753 593	3 075 751	32 375	15 249 304	3 415 285	16 172 015	79 318 163	118 016 486
mars	253 079	1 852 422	27 151	18 382 868	11 771 101	13 622 088	105 014 031	150 922 739
avril	322 390	355 673	70 410	13 248 017	6 814 555	16 120 239	143 286 120	180 217 403
mai	424 166	1 693 230	300 718	18 483 996	4 999 938	12 474 637	122 934 690	161 311 374
2	923	11 901	241 800	1 349 420	607 890	1 415 731	6 625 163	10 252 828
5	7 584	4 800		460 466	287 115	1 169 289	4 458 349	6 387 603
6	7 008			97 862	506 708	1 079 348	10 304 399	11 995 325
7	6 525	160 366	3 533	489 587	304 520	803 033	4 520 526	6 288 089
8	296 389		3 894	707 189	249 137	1 560 042	8 714 354	11 531 005
9	6 165		19 863	1 760 495	264 789	700 396	4 537 170	7 288 877
12	12 715	18 599	5 874	1 106 121	306 868	496 841	7 737 592	9 684 609
13	6 024	590 021	22 640	217 181	145 696	383 989	4 156 994	5 522 545
14	7 581	223 831		29 427	165 938	302 165	2 729 476	3 458 417
15	6 288	374 444		94 403	118 444	733 733	4 037 694	5 365 005
16	22 663	285 758		944 007	165 222	259 287	2 579 604	4 256 541
19	6 000			44 232	101 104	587 236	6 470 573	7 209 145
20	6 744			728 543	203 486	367 432	3 580 100	4 886 304
21	8 276		3 115	4 714 509	164 355	1 009 356	17 240 159	23 139 771
22	6 336	101		1 544 525	115 106	352 116	14 277 715	16 295 899
23	5 712			2 075 411	380 179	229 927	4 003 171	6 694 399
26	5 640			376 976	729 540	547 524	12 355 738	14 015 417
27	5 592	23 411		1 743 644	183 842	477 192	4 605 915	7 039 596
Total	2 278 253	8 396 526	438 311	79 362 682	28 778 818	75 050 242	546 444 392	740 749 223

Marché de Bloc

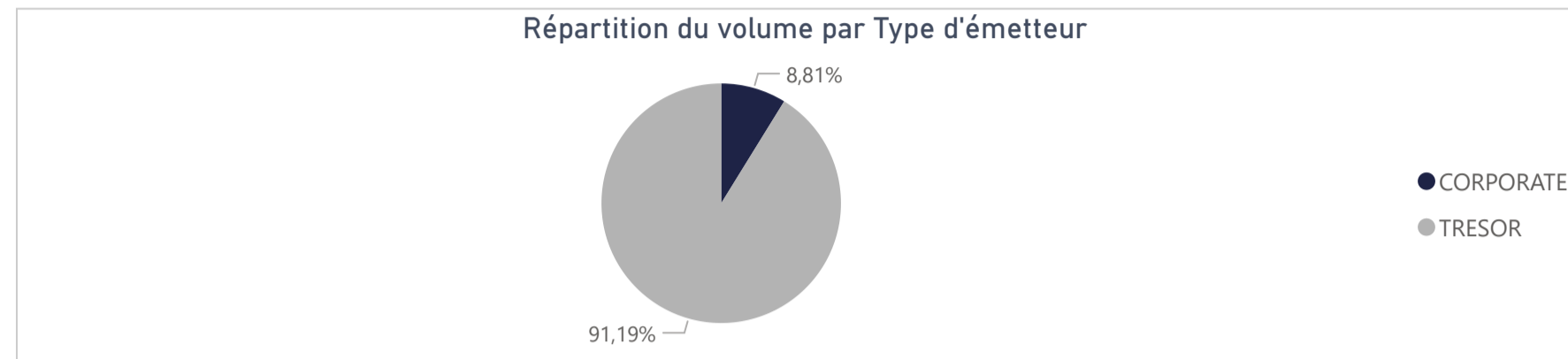
Mois	Propre	T. Libre	Total
janvier		17 324 377	17 324 377
mars	8 623 845	17 491 258	26 115 103
avril		26 381 841	26 381 841
mai		10 665 500	10 665 500
8		1 001 000	1 001 000
12		2 268 000	2 268 000
21		5 096 000	5 096 000
22		1 000 500	1 000 500
27		1 300 000	1 300 000
Total	8 623 845	71 862 976	80 486 821

216 010 305

Capitaux traités sur l'année en TND

Marché	Echanges	Quantité	Capitaux en TND
Cote : Titres de Créances	321	2 701 419	216 010 305

Type d'émetteur	Echanges	Quantité	Capitaux en TND	Capitaux en %
TRESOR	260	2 423 788	196 972 073	91,19%
CORPORATE	61	277 631	19 038 232	8,81%
Total	321	2 701 419	216 010 305	100,00%



Achat	Echanges	Quantité	Capitaux en TND	Capitaux en %
OPCVM	139	2 630 797	213 872 255	99,01%
T. Libre	52	45 564	1 586 922	0,73%
T. Géré	130	25 058	551 128	0,26%
Total	321	2 701 419	216 010 305	100,00%

Vente	Echanges	Quantité	Capitaux en TND	Capitaux en %
Propre	16	954 860	138 991 072	64,34%
OPCVM	93	1 521 383	64 867 758	30,03%
T. Libre	93	199 838	11 805 123	5,47%
T. Géré	119	25 338	346 351	0,16%
Total	321	2 701 419	216 010 305	100,00%

Répartition des capitaux traités en TND par catégorie de donneurs d'ordres

ACHAT

Mois	OPCVM	T. Géré	T. Libre	Total
janvier	12 130 226	128 419	56 123	12 314 768
février	21 032 430	25 822	1 383 452	22 441 704
mars	71 517 776	69 633	421	71 587 830
avril	63 909 512	260 448	110 720	64 280 681
mai	45 282 312	66 804	36 205	45 385 322
6	21 425			21 425
7		511		511
8	54 789			54 789
9	1 050 531	3 751		1 054 282
12	7 904 951			7 904 951
13			1 303	1 303
14	32 390 977		19 885	32 410 861
16	95	13 312		13 407
19	1 339	4 562		5 901
20	2 418	1 606		4 024
22		7 374	10 043	17 417
23	3 837 036	34 410		3 871 445
26		1 278		1 278
27	18 751		4 975	23 726
Total	213 872 255	551 128	1 586 922	216 010 305

VENTE

Mois	OPCVM	Propre	T. Géré	T. Libre	Total
janvier	8 323 595	723 196	130 658	3 137 319	12 314 768
février	12 966 239	1 650 135	13 175	7 812 156	22 441 704
mars	30 044 030	41 245 092	45 662	253 046	71 587 830
avril	710 190	62 981 673	77 610	511 208	64 280 681
mai	12 823 704	32 390 977	79 247	91 394	45 385 322
6				21 425	21 425
7			511		511
8	51 660		3 129		54 789
9	1 030 058		24 225		1 054 282
12	7 904 951				7 904 951
13				1 303	1 303
14		32 390 977		19 885	32 410 861
16				13 407	13 407
19			5 901		5 901
20			2 418	1 606	4 024
22			7 374	10 043	17 417
23	3 837 036		34 410		3 871 445
26			1 278		1 278
27				23 726	23 726
Total	64 867 758	138 991 072	346 351	11 805 123	216 010 305

Séance du jour													Année 2025			
Valeur	Code ISIN	MNEMO	Groupe	Echanges	Quantité	Capitaux en TND	Clôture en %	Var. du Jour	Indicateur	VWAP Veille en %	VWAP en %	Var. VWAP	Ouverture en %	Echanges	Quantité	Capitaux en TND
BTA 6.3% Oct 2026	TN0008000580	B1026	21				97,400	0,00 %	NC				97,400	0	0	0
BTA6.7% Avril 2028	TN0008000606	B0428	21				93,100	0,00 %	NC				93,100	0	0	0
BTA 6.3% Mars 2026	TN0008000622	B0326	21				97,700	0,00 %	NC				95,950	2	63	61 954
BTA 6.6% Mars 2027	TN0008000655	B0327	21				93,950	0,00 %	NC				93,950	0	0	0
BTA 7,5% Juil 2032	TN0008000663	B0732	21				97,000	0,00 %	NC				97,000	0	0	0
BTA 7% Juil 2028	TN0008000697	B0728	21				90,500	0,00 %	NC				90,500	0	0	0
BTA 6,5% Juin 2025	TN0008000705	B0625	21				99,750	0,00 %	NC				96,920	9	1 365	1 419 015
BTA 7,2% Fev 2027	TN0008000721	B0227	21				96,000	0,00 %	NC				92,750	4	620	598 728
BTA 7,4% Fev 2030	TN0008000739	B0230	21				90,800	0,00 %	NC				90,390	4	302	275 581
BTA 7,2% Mai 2027	TN0008000747	B0527	21				96,140	0,00 %	NC				94,950	18	1 466	1 477 462
BTA 8% Nov 2030	TN0008000762	B1130	21				97,000	0,00 %	NC				97,000	0	0	0
BTA 7,3% Dec 2027	TN0008000770	B1227	21				91,050	0,00 %	NC				91,050	0	0	0
BTA 7,5% Janv 2028	TN0008000796	B0128	21				100,000	0,00 %	NC				100,000	0	0	0
BTA 8% Mars 2033	TN0008000804	B0333	21				100,000	0,00 %	NC				100,000	0	0	0
BTA 7,5% Dec 2028	TN0008000812	B1228	21				100,000	0,00 %	NC				100,000	0	0	0
BTA 8% Nov 2025	TNOXRGYGBR18	B1125	21				99,350	0,00 %	NC				98,500	2	4	4 051
BTA 8,8% Sept 2032	TNJL4N1SD7B2	B0932	21				100,000	0,00 %	NC				100,000	0	0	0
BTA 8% Janv 2029	TNHUVZNLATV4	B0129	21				100,000	0,00 %	NC				100,000	0	0	0
BTA 8,25% Juin2031	TNN0SOORH1F1	B0631	21				100,000	0,00 %	NC				100,000	0	0	0
BTA 9% sept 2029	TNLRQIPOOJY4	B0929	21				100,000	0,00 %	NC				100,000	0	0	0
BTA 9,4% aout 2033	TNNU52JAB5F6	B0833	21				100,000	0,00 %	NC				100,000	0	0	0
BTA 9,5% aout 2035	TN19GXADLD0	B0835	21				100,000	0,00 %	NC				100,000	0	0	0
BTA 9,70% Oct 2027	TN9EGII9CQ82	B1027	21				100,000	0,00 %	NC				100,000	0	0	0
BTA 9,87% Oct 2031	TNOODT102PF5	B1031	21				100,000	0,00 %	NC				100,000	0	0	0
BTA 9,80% Oct 2028	TN875F5T9RO3	B1028	21				100,000	0,00 %	NC				100,000	0	0	0
BTA 9,89% Juin2033	TNI5BPOGW9F1	B0633	21				100,000	0,00 %	NC				100,000	0	0	0
BTA 9,90% Dec 2034	TNXJGTXAROH4	B1234	21				100,000	0,00 %	NC				100,000	0	0	0
BTA 9,87% Janv2032	TNCYAUIJL413	B0132	21				100,060	0,00 %	NC				100,000	2	41 000	41 944 286
BTA 9,83% mars2034	TNV7HGOLTYL8	B0334	21				100,000	0,00 %	NC				100,000	0	0	0
ENAT2021 8,70%A PP	TN0008000820	NA26	21				99,710	0,00 %	NC				99,130	5	7 005	74 306
E NAT 2021 8,80% B	TN0008000838	NB26	21				100,000	0,00 %	NC				100,000	6	114 500	12 186 271
E NAT 2021 8,90% C	TN0008000846	NC28	21				93,000	0,00 %	NC				93,000	0	0	0
ENAT22021 8,70%APP	TN0008000887	NA226	21				97,000	0,00 %	NC				95,000	1	7	70
ENAT2 2021 8,80% B	TN0008000895	NB226	21				100,000	0,00 %	NC				100,000	2	50 000	5 253 151
ENAT2 2021 8,90% C	TN0008000903	NC228	21				96,000	0,00 %	NC				96,000	2	5	5 019
ENAT2 HASSAN21 APP	TN0008000853	NH226	21				100,000	0,00 %	NC				100,000	0	0	0
ENAT32021 8,70%APP	TNZBXQU5RZ91	NA3F6	21	1	478	4 975	99,500	-0,50 %				99,500	99,990	17	279 619	2 865 192
ENT32021T+2,45%APP	TNSUXW7EBUQ0	NA3V6	21				95,000	0,00 %	NC				100,000	2	255	2 470
ENAT3 2021 8,80% B	TNYZ06UGUZ33	NB3F6	21	1	29	2 831	93,000	-7,00 %				93,000	100,000	3	6 495	665 722
ENAT32021 T+2,55%B	TN5QHXCZ8T348	NB3V6	21				100,000	0,00 %	NC				100,000	1	50 000	5 082 214
ENAT3 2021 8,90% C	TN3QL5M1QLW6	NC3F8	21				100,000	0,00 %	NC				100,000	0	0	0
ENAT32021 T+2,65%C	TNJJP2LP1CVE1	NC3V8	21				100,000	0,00 %	NC				100,000	0	0	0
ENAT3 HASSAN21 APP	TNE5I87AYZT5	NHA36	21				100,000	0,00 %	NC				100,000	0	0	0
ENAT3 HASSAN2021 B	TNVSDML2VYJ5	NHB36	21				100,000	0,00 %	NC				100,000	0	0	0
ENAT3 HASSAN2021 C	TNJQ3VIAM1R9	NHC38	21				100,000	0,00 %	NC				100,000	0	0	0
ENAT1 2022 A 8,80%	TNPSLOPEJVO7	NAF27	21				93,500	0,00 %	NC				93,500	28	328 189	3 552 714
ENAT1 2022A T+2,4%	TNLEGO8CKWX3	NAV27	21				92,500	0,00 %	NC				92,500	0	0	0
ENAT1 2022 B 8,90%	TNHG2VXQ3BG0	NBF29	21				94,000	0,00 %	NC				100,000	4	2 462	266 032
ENAT1 2022B T+2,5%	TN00U20VQY55	NBV29	21				100,000	0,00 %	NC				100,000	0	0	0
ENAT1 2022 C 9,10%	TN5XXZZ454U2	NCF32	21				99,000	0,00 %	NC				94,000	3	7 559	809 249
ENAT1 2022CT+2,65%	TNQHMI7RIBR5	NCV32	21				100,000	0,00 %	NC				100,000	0	0	0
ENAT1 HASSAN2022 A	TNCDR74CL701	NHA27	21				100,000	0,00 %	NC				100,000	0	0	0
ENAT1 HASSAN2022 B	TNBHB9XIP394	NHB29	21				100,000	0,00 %	NC				100,000	0	0	0
ENAT1 HASSAN2022 C	TNW1CN5IM5T4	NHC32	21				100,000	0,00 %	NC				100,000	0	0	0
ENAT22022 9,25%APP	TNJ1M1ZAWYGS	NA2F7	21				95,000	0,00 %	NC				100,000	15	113 071	1 196 753
ENT2 22 T+2,15%APP	TNQCK0BPZ5A4	NA2V7	21				100,000	0,00 %	NC				100,000	1	1 000	10 918
ENAT2 2022 9,35% B	TNQVHB5WZK2	NB2F9	21				100,000	0,00 %	NC				100,000	1	250	26 588
ENAT22022 T+2,2% B	TNFOWIRG8H7	NB2V9	21				100,000	0,00 %	NC				100,000	0	0	0
ENAT2 2022 9,60% C	TNI9EO2MTU05	NC2F2	21				99,270	0,00 %	NC				99,270	0	0	0
ENAT2 2022T+2,40%C	TN11TIB0EPV4	NC2V2	21				100,000	0,00 %	NC				100,000	0	0	0
ENAT2 HASSAN22 APP	TNM46OWVRPO6	NH2A7	21				65,000	0,00 %	NC				65,000	0	0	0
ENAT2 HASSAN2022 B	TNU9AUB15T16	NH2B9	21				100,000	0,00 %	NC				100,000	0	0	0
ENAT2 HASSAN2022 C	TN714WHHNWN4	NH2C2	21				100,000	0,00 %	NC				100,000	0	0	0
ENAT32022 9,25%APP	TNXNSU5ILB12	NA3F7	21				93,500	0,00 %	NC				93,500	0	0	0
ENT3 22 T+2,15%APP	TNWL1ODSWXK1	NA3V7	21				99,000	0,00 %	NC				99,000	0	0	0
ENAT3 2022 9,35% B	TNRGVSC8DE36	NB3F9	21				100,000	0,00 %	NC				100,000	0	0	0
ENAT32022 T+2,2% B	TN0JN6PVVH38	NB3V9	21				100,000	0,00 %	NC				100,000	0	0	0
ENAT3 2022 9,60% C	TN444WPDZOC1	NC3F2	21				100,000	0,00 %	NC				100,150	1	80	8 372
ENAT3 2022T+2,40%C	TNIZ090I5G66	NC3V2	21				100,000	0,00 %	NC				100,000	0	0	0
ENAT42022 9,35%APP	TNOAVHSVTHY1	NA4F7	21				96,000	0,00 %	NC				93,000	9	12 743	128 426
ENT4 2022 T+2% APP	TN2MVOGUKOAA5	NA4V7	21				94,000	0,00 %	NC				94,000	0	0	0
ENAT4 2022 9,4% B	TNWRCVSYL730	NB4F9	21				94,000	0,00 %	NC				94,000	0	0	0
ENAT42022T+2,05% B	TN7PM93UZP50	NB4V9	21				100,000	0,00 %	NC				100,000	2	132 000	13 720 512
ENAT4 2022 9,60% C	TNEFCT8MXYZ3	NC4F2	21				100,000	0,00 %	NC				100,000	0	0	0
ENAT4 2022T+2,25%C	TNVFSFLG1FH4	NC4V2	21				100,000	0,00 %	NC				100,000	0	0	0
ENAT4HASSAN2022APP	TNA3G5IE2961	NH4A7	21				100,000	0,00 %	NC				100,000	0	0	0
ENAT4 HASSAN2022 C	TNQRS5G236GA1	NH4C2	21				100,000	0,00 %	NC				100,000	0	0	0
ENAT12023 9,75%APP	TN6DQ00JBLT7	NAF28	21				100,000	0,00 %	NC				92,030	8	92 281	944 894
ENT12023T+1,7% APP	TNBVTZTD19Z0	NAV28	21				91,000	0,00 %	NC				96,000	1	110	1 096
ENAT1 2023 9,8% B	TNCGJF5TW027	NBF30	21				93,500	0,00 %	NC				93,500	0	0	0
ENAT12023T+1,75% B	TN3C6DVEVM76	NBV30	21				100,000	0,00 %	NC				100,000	0	0	0
ENAT1 2023 9,95% C	TNTKTEO5CIW5	NCF33	21				99,000	0,00 %	NC				99,000	0	0	0
ENAT1 2023T+1,95%C	TNHZAONAPWF9	NCV33	21				100,620	0,00 %	NC				100,620	0	0	0
ENAT1HASSAN2023APP	TNJT75UL9423	NHA28	21				100,000	0,00 %	NC				100,000	0	0	0
ENAT1 HASSAN2023 B	TN36Q8OXFK87	NHB30	21				100,000	0,00 %	NC				100,000	0	0	0
ENAT22023 9,75%APP	TNNI3UPDY012	NA2F8	21				98,100	0,00 %	NC			98,100	100,000	72	175 114	1 874 867
ENT22023T+1,7% APP	TNHOFRXHSG72	NA2V8	21				92,020	0,00 %	NC				92,010	1	144	1 422
ENAT2 2023 9,8% B	TNCR2TMAK1K8	NB2F0	21				9									

Séance du jour														Année 2025			
Valeur	Emetteur	Code ISIN	MNEMO	Groupe	Echanges	Quantité	Capitaux en TND	Clôture en %	Var. du Jour	Indicateur	VWAP Veille en %	VWAP en %	Var. VWAP	Ouverture en %	Echanges	Quantité	Capitaux en TND
BTE0930 5.85%AP20	BTE	TN0001300607	BE10B	21				100,000	0,00 %	NC				100,000	0	0	0
BTE0232 6.25%P20	BTE	TN0001300623	BE11F	21				100,000	0,00 %	NC				100,000	0	0	0
BTEB0127 11.5%P7-2	BTE	TN0001300680	BE9BF	21				100,000	0,00 %	NC				100,000	0	0	0
BTEB0127T+3.25P7-2	BTE	TN0001300698	BE9BV	21				100,000	0,00 %	NC				100,000	0	0	0
BSA0627 8.75% P5PP	BIAT	TN059Z110G78	B22AF	21				100,000	0,00 %	NC				100,000	0	0	0
BSA0627T+2.55%P5PP	BIAT	TN2XZZTDCR70	B22AV	21				100,000	0,00 %	NC				100,000	0	0	0
BSB0627 8.75% P5	BIAT	TNBLRFH96SL4	B22BF	21				100,130	0,00 %	NC				100,130	0	0	0
BSB0627T+2.55% P5	BIAT	TNUALDKV3B53	B22BV	21				100,000	0,00 %	NC				100,000	0	0	0
BSC0627 9.15% IF5	BIAT	TNODT45XV9P9	B22CF	21				98,440	0,00 %	NC				98,440	0	0	0
BSC0627T+2.95% IF5	BIAT	TN9MG95I38K0	B22CV	21				102,440	0,00 %	NC				99,970	6	537	59 475
BSD0629 9.20% P7-2	BIAT	TN8J8QFA4123	B22DF	21				100,000	0,00 %	NC				100,000	0	0	0
BSD0629 T+3% P7-2	BIAT	TNGOJL11N67	B22DV	21				100,000	0,00 %	NC				100,000	0	0	0
BSE0629 9.45% IF7	BIAT	TNPZ2BZUFO23	B22EF	21				100,000	0,00 %	NC				100,000	0	0	0
BSE0629T+3.25% IF7	BIAT	TN4IAOG12753	B22EV	21				100,000	0,00 %	NC				100,000	0	0	0
BSF0632 9.60%P10-5	BIAT	TNGQ611JKPR4	B22FF	21				100,000	0,00 %	NC				100,000	0	0	0
BSF0632T+3.35P10-5	BIAT	TNDIUT047V9	B22FV	21				100,180	0,00 %	NC				100,180	0	0	0
BSG0632 9.70% IF10	BIAT	TNFSFT39R800	B22GF	21				100,760	0,00 %	NC				100,760	0	0	0
BSG0632T+3.45%IF10	BIAT	TNHD4NKEWF69	B22GV	21				100,000	0,00 %	NC				100,000	0	0	0
BH SCO326 10.3P7-2	BH BANK	TN0001901115	B59CF	21				100,000	0,00 %	NC				100,000	0	0	0
BH SCO326T+2.6P7-2	BH BANK	TN0001901123	B59CV	21				100,000	0,00 %	NC				100,000	0	0	0
BHSA1026T+2.55P5-1	BH BANK	TNSH8NXC1WC4	BS21A	21				100,860	0,00 %	NC				101,490	2	70	3 716
BHSB1026T+2.7%INF5	BH BANK	TNIHW049ARG5	BS21B	21				100,000	0,00 %	NC				100,000	0	0	0
BH SC1028 9.1%P7-2	BH BANK	TN0PIDORGA66	BS21C	21				100,000	0,00 %	NC				99,240	2	2 246	187 021
BHSD1028T+2.9%P7-2	BH BANK	TNA4HARL4UU5	BS21D	21				100,000	0,00 %	NC				100,000	0	0	0
STB0528T+1.75%AP20	STB	TN0002601003	STB8C	21				100,000	0,00 %	NC				100,000	0	0	0
STB0533 T+2.0%AP25	STB	TN0002601011	STB8D	21				100,000	0,00 %	NC				100,000	0	0	0
STB SC1126 11%P7-2	STB	TN0002601169	S91CF	21				100,150	0,00 %	NC				100,150	0	0	0
STBSC1126T+2.8P7-2	STB	TN0002601177	S91CV	21				100,000	0,00 %	NC				100,000	0	0	0
STBSD1126 11,5%IF7	STB	TN0002601185	SB91D	21				100,000	0,00 %	NC				100,000	0	0	0
STB SC0427 11%P7-2	STB	TN0002601219	S20CF	21				100,150	0,00 %	NC				100,150	0	0	0
STBSA0127 8.7% AP5	STB	TNWQSQOMZ65V8	S21AF	21				99,520	0,00 %	NC				99,520	0	0	0
STBSA0127T+2.3%AP5	STB	TN8X3GZLYOR8	S21AV	21				98,820	0,00 %	NC				99,300	2	140	5 722
STBSB0127 8.95%IF5	STB	TNTGLIP3KDL6	S21BF	21				100,000	0,00 %	NC				100,000	0	0	0
STBSB0127T+2.55IF5	STB	TN4U MPL967X2	S21BV	21				100,000	0,00 %	NC				100,000	0	0	0
STBSC0127 9.1% AP5	STB	TNXFR5BNBPM9	S21CF	21				100,000	0,00 %	NC				100,000	0	0	0
STBSC0127T+2.7%AP5	STB	TN2MYCP047G7	S21CV	21				100,000	0,00 %	NC				100,000	0	0	0
STBSD0127 9.35%IF5	STB	TNL6Z2LXMEP5	S21DF	21				100,000	0,00 %	NC				100,000	1	2 200	224 227
STBSE0127 8.7% AP5	STB	TNOR77XCOAH0	S21EF	21				100,000	0,00 %	NC				100,000	0	0	0
BNASB0825 8.5%P7-2	BNA	TN0003100773	BNSBF	21				100,000	0,00 %	NC				100,000	0	0	0
BNASB825T+2.25P7-2	BNA	TN0003100781	BNSBV	21				100,000	0,00 %	NC				100,000	0	0	0
AB0528 7.0%AP20	AB	TN0003400330	ABSBB	21				100,000	0,00 %	NC				100,000	0	0	0
AB0825 T+0.85%AP15	AB	TN0003400405	AB825	21				100,000	0,00 %	NC				100,000	0	0	0
AB SA0226 9% AP5PP	AB	TN0003400652	ABS3A	21				98,500	0,00 %	NC				98,500	0	0	0
AB SB0226 9.2% AP5	AB	TN0003400660	ABS3B	21				100,000	0,00 %	NC				99,200	2	95 000	1 939 925
ABSC0228 9.4%AP7-2	AB	TN0003400678	ABS3C	21				100,000	0,00 %	NC				100,000	0	0	0
AB SA0428T+2.7P7-2	AB	TN0003400686	ABS1A	21				100,000	0,00 %	NC				100,000	0	0	0
AB SB0431T+2.8AP10	AB	TN0003400694	ABS1B	21				100,000	0,00 %	NC				100,000	0	0	0
ABSA1028 10.05%AP5	AB	TNDE9EH75A12	AB3AF	21				100,000	0,00 %	NC				100,000	2	11 500	945 221
ABSA1028T+2.15%AP5	AB	TNL8PGUB9C93	AB3AV	21				100,000	0,00 %	NC				100,000	0	0	0
ABSC1030 10.2%P7-2	AB	TN5PTKYMCD13	AB3CF	21				100,000	0,00 %	NC				100,000	0	0	0
ABSC1030T+2.3%P7-2	AB	TNTMJ1DJ4SH4	AB3CV	21				100,000	0,00 %	NC				100,000	0	0	0
ABSD1030 10.3% IF7	AB	TN0GGA4F4RX47	AB3DF	21				100,000	0,00 %	NC				100,000	0	0	0
ABSD1030 T+2.4%IF7	AB	TNR3ZRJWC984	AB3DV	21				100,000	0,00 %	NC				100,000	0	0	0
ATB0527T+1.75%AP20	ATB	TN0003600491	ATB7C	21				100,000	0,00 %	NC				100,000	0	0	0
ATB0532T+2.0%AP25	ATB	TN0003600509	ATB7D	21				100,000	0,00 %	NC				100,000	0	0	0
ATB0529 5.9%P20-5	ATB	TN0003600582	ATB82	21				100,000	0,00 %	NC				100,000	0	0	0
ATBSB0328T+2.1AP10	ATB	TN0003600657	ATBSB	21				100,000	0,00 %	NC				100,000	0	0	0
UIB0729 5.85%AP20	UIB	TN0003900248	UB91C	21				95,000	0,00 %	NC				100,000	2	319	7 922
UIB0831 6.3%P20	UIB	TN0003900263	U111B	21				90,480	0,00 %	NC				90,330	6	2 007	66 493
UIB0133 6.70% AP20	UIB	TN0003900305	UB21C	21				100,000	0,00 %	NC				100,000	0	0	0
BTQ0230 5.85%P20	BTQ	TN0004620142	BTQ9D	21				100,000	0,00 %	NC				100,000	0	0	0
BTQ0130 T+2.5% AP5	BTQ	TN3Z8RRR997	BTK2A	21				100,000	0,00 %	NC				100,000	0	0	0
WIBIC0626 10.75%P7	WIFACK INTERNATIONAL BANK	TN0007200199	WB19C	21				98,000	0,00 %	NC				98,000	0	0	0
WIB ID 0626 11%P7	WIFACK INTERNATIONAL BANK	TN0007200207	WB19D	21				95,000	0,00 %	NC				95,000	0	0	0
WIB A 0128 9.25%AP5	WIFACK INTERNATIONAL BANK	TNR4CLXNS261	WB22A	21				100,000	0,00 %	NC				100,000	0	0	0
WIBB0130 9.75%P7-2	WIFACK INTERNATIONAL BANK	TNGK3B3UUB12	WB22B	21				100,000	0,00 %	NC				100,000	0	0	0
WC0133 10.25%P10-2	WIFACK INTERNATIONAL BANK	TNMC9HTIB5A4	WB22C	21				100,000	0,00 %	NC				100,000	0	0	0
ABC B0725 8.4%P7-2	ABC TUNISIE	TN0007780034	ABC8F	21				100,000	0,00 %	NC				100,000	0	0	0
ABC B0725T+2.4P7-2	ABC TUNISIE	TN0007780042	ABC8V	21				100,000	0,00 %	NC				100,000	0	0	0
ABCC0725T+2,5 INF7	ABC TUNISIE	TN0007780059	ABCCV	21				100,000	0,00 %	NC				100,000	0	0	0
ABC A0625 11%AP5	ABC TUNISIE	TN0007780067	AC20A	21				100,000	0,00 %	NC				99,930	1	330	7 077
ABCB0627 11,5%P7-2	ABC TUNISIE	TN0007780075	AC20B	21				104,900	0,00 %	NC				104,900	0	0	0
TLFSB 0126 11%P7-2	TUNISIE LEASING ET FACTORING	TN0002102085	T8S8F	21				100,600	0,00 %	NC				100,600	0	0	0
TLFSB 0126T+3%P7-2	TUNISIE LEASING ET FACTORING	TN0002102093	T8S8V	21				100,000	0,00 %	NC				100,000	0	0	0
TL B0626 11.7%P7-2	TUNISIE LEASING ET FACTORING	TN0002102127	T91BF	21				102,630	0,00 %	NC				102,630	0	0	0
TLS 0525 11.6% AP5	TUNISIE LEASING ET FACTORING	TN0002102135	T210F	21				101,500	0,00 %	S				101,500	0	0	0
TLS S0126 10,25%AP5	TUNISIE LEASING ET FACTORING	TN0002102143	T205F	21				100,000	0,00 %	NC				100,000	0	0	0
TLFA0426 9.70%AP5	TUNISIE LEASING ET FACTORING	TN0002102150	T211A	21				100,000	0,00 %	NC				100,000	0	0	0
TLF SA1026 9.8%AP5	TUNISIE LEASING ET FACTORING	TN2SBU7F6WY7	T215A	21				100,880	0,00 %	NC				100,000	1	500	20 831
TLF 0427 9.6% AP5	TUNISIE LEASING ET FACTORING	TNYJL6N2AEP6	TL22F	21				100,440	0,00 %	NC				100,440	0	0	0
TLF0427 T+2.75%AP5	TUNISIE LEASING ET FACTORING	TNKU48FZVRH1	TL22V	21				100,000	0,00 %	NC				100,000	0	0	0
TLF 1027 10% AP5	TUNISIE LEASING ET FACTORING	TNXIY8MEDJE3	T222F	21				100,000	0,00 %	NC				100,000	0	0	0
TLF1027 T+2.75%AP5	TUNISIE LEASING ET FACTORING	TNR0099VZUY8	T222V	21													

5 979 407

Capitaux traités sur l'année en TND

Cotation électronique

Echanges	Quantité	Capitaux en TND
1 943	1 537 603	4 023 462

Répartition par catégorie de donneurs d'ordres

Achat	Echanges	Quantité	Capitaux en TND	Capitaux en %
T. Libre	1 855	1 464 202	3 835 828	95,34%
T. Géré	87	72 401	185 474	4,61%
Etranger Géré	1	1 000	2 160	0,05%
Total	1 943	1 537 603	4 023 462	100,00%

Vente	Echanges	Quantité	Capitaux en TND	Capitaux en %
T. Libre	1 580	1 289 714	3 365 323	83,64%
T. Géré	338	226 389	593 426	14,75%
Etranger Géré	25	21 500	64 713	1,61%
Total	1 943	1 537 603	4 023 462	100,00%

Cotation sur Panneaux : Les enchères

Echanges	Quantité	Capitaux en TND
90	183 729	1 955 944

Répartition par catégorie de donneurs d'ordres

Achat	Echanges	Quantité	Capitaux en TND	Capitaux en %
T.Libre	68	35 006	980 209	50,11%
T.Géré	22	148 723	975 736	49,89%
Total	90	183 729	1 955 944	100,00%

Vente	Echanges	Quantité	Capitaux en TND	Capitaux en %
T.Géré	23	149 618	1 155 899	59,10%
T.Libre	67	34 111	800 045	40,90%
Total	90	183 729	1 955 944	100,00%

Le Marché Hors Cote : Activité par valeur sur le système de cotation électronique

Séance du jour												Année 2025					
Valeur	Code ISIN	MNEMO	Groupe	Echanges	Quantité	Capitaux en TND	Clôture	Var. du Jour	Indicateur	VWAP Veille	VWAP	Var. VWAP	Ouverture	Rendement annuel	Echanges	Quantité	Capitaux en TND
SITEX	TN0004300307	SITEX	13				1,950	-2,99 %	B				3,350	-41,79 %	9	1 119	4 065
STE TUN. DU SUCRE	TN0006170013	STS	13				10,000	0,00 %	NC				11,620	-13,94 %	23	1 350	13 790
BNA ASSURANCES	TN0007680010	AMI	13	10	7 400	20 720	2,800	0,00 %		2,800	2,800	0,00 %	2,450	14,29 %	1 901	1 534 856	4 005 592
Total				10	7 400	20 720									1 933	1 537 325	4 023 447

Lignes secondaires

Séance du jour										Année 2025		
Emetteur / Valeur	Code ISIN	MNEMO	Groupe	Echanges	Quantité	Capitaux en TND	Dernier cours	Indicateur		Echanges	Quantité	Capitaux en TND
BNA ASSURANCES												
AMI DA 1/4 110817	TN0007680044	AMI17	33					NC		0	0	0
AMI DA27/35 241120	TN0007680051	AMI20	33	1	18		1	0,040		10	278	15
Total				1	18		1			10	278	15