

## Sommaire

## Page

**-Indicateurs de la séance & Activité des marchés**

2

**-Palmarès de la Séance**

3

**-Activité des marchés sur l'année**

4

**-Le Marché Principal**

5

· Activité sur l'année par compartiment et par groupe de cotation

5

· Activité détaillée par valeur

6

· Répartition du volume des transactions sur l'année par catégorie de donneurs d'ordres

8

**-Le Marché Obligataire**

10

**-Le Marché Hors-cote**

13

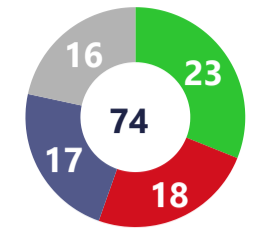
Capitaux traités en TND		
Séance du jour	Cumul annuel 2025	
17 531 951 Total	1 709 601 554 Total	75,27 %
16 295 899 Cote : Titres de Capital	712 999 811 Cote : Titres de Capital	61,48 %
17 417 Cote : Titres de créance	212 113 855 Cote : Titres de créance	388,56 %
57 372 Hors Cote	5 882 979 Hors Cote	-3,53 %
1 161 263 Enregistrements	778 265 899 Enregistrements	60,68 %
0 Déclarations	339 010 Déclarations	216,53K%

Quantités traitées		
Séance du jour	Cumul annuel 2025	
1 321 053 Total	117 322 541 Total	56,12 %
1 230 877 Cote: Titres de capital	82 272 574 Cote: Titres de capital	73,22 %
1 697 Cote: Titres de Créance	2 598 669 Cote: Titres de créance	222,07 %
20 490 Hors Cote	1 688 935 Hors cote	38,41 %
67 989 Enregistrements	30 761 594 Enregistrements	20,05 %
0 Déclarations	769 Déclarations	15280,00 %

Nombre de Transactions		
Séance du jour	Cumul annuel 2025	
1 779 Total	205 988 Total	63,11 %
1 743 Cote: Titres de capital	203 145 Cote: Titres de capital	64,17 %
2 Cote : Titres de créance	309 Cote : Titres de créance	-74,16 %
30 Hors cote	1 983 Hors cote	133,57 %
4 Enregistrements	549 Enregistrements	10,69 %
0 Déclarations	2 Déclarations	100,00 %

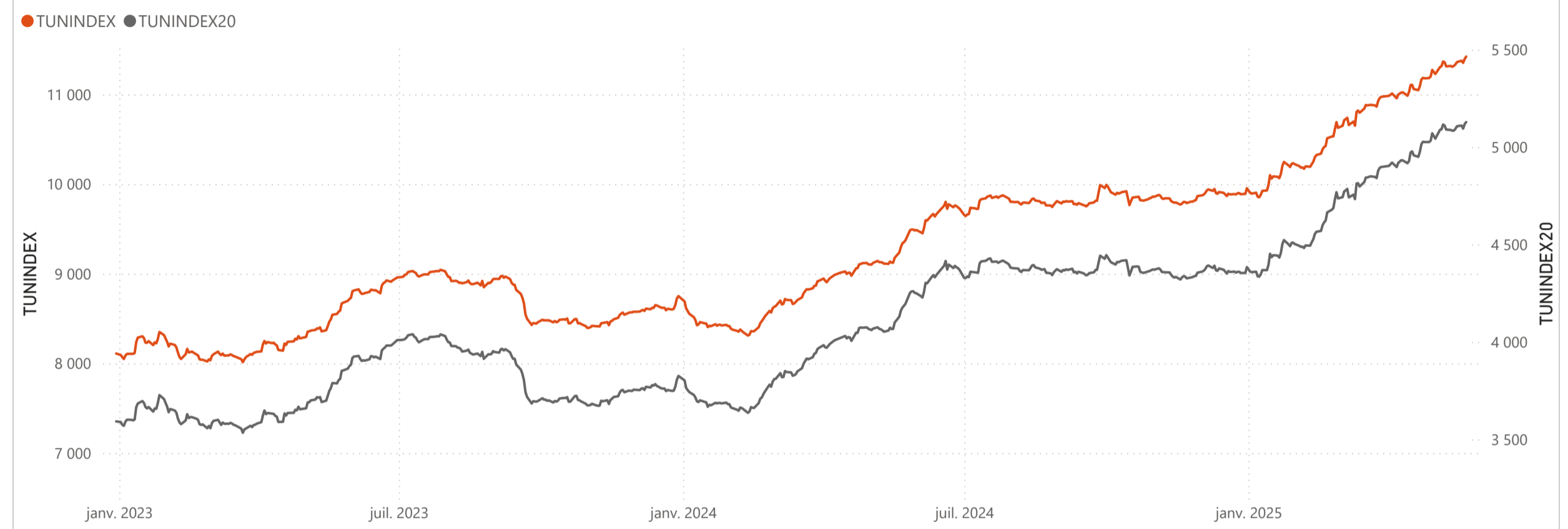
Cap. Boursière en MD	
30 004	
0,34 % Var. Jour	13,36 % Var. annuelle

Marchés	Echanges Bloc	Quantité Bloc	Capitaux Bloc	Echanges	Quantité	Capitaux en TND
Marché Principal	1	69 000	1 000 500	1 743	1 230 877	16 295 899

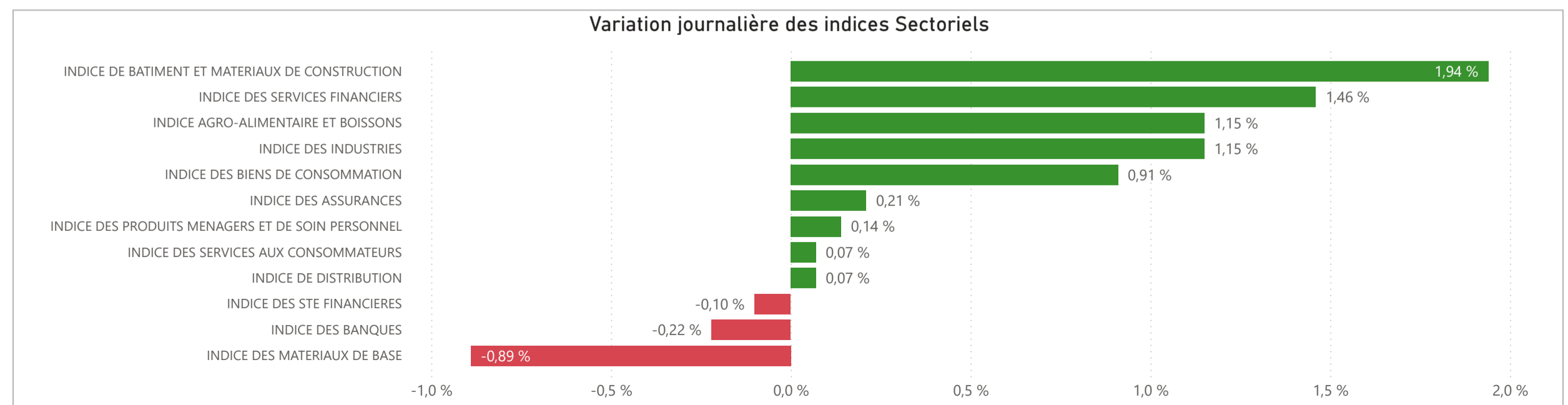


● Hausse ● Baisse ● Inchangé ● NC ● Suspendu

TUNINDEX	0,23 %	14,76 %	Plus haut de l'année	Plus bas de l'année	TUNINDEX20	0,20 %	16,98 %	Plus haut de l'année	Plus bas de l'année
11 422,38	Var. du Jour	Var. année	11 422,38 22/05/2025	9 852,65 08/01/2025	5 128,18	Var. du Jour	Var. année	5 128,18 22/05/2025	4 334,94 08/01/2025



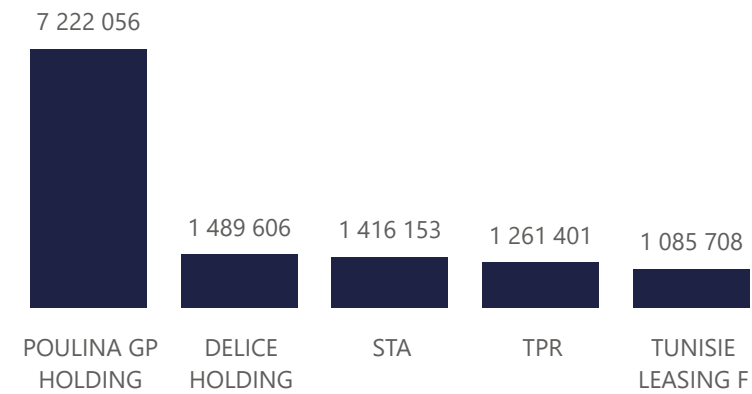
INDICES SECTORIELS	Indice du Jour	Indice Veille	Var. du Jour	Var. sur l'année	Poids dans TUNINDEX	Plus haut de l'année	Plus bas de l'année
INDICE DES STE FINANCIERES	8 533,81	8 542,50	-0,10 %	14,18 %	58,25 %	07/05/2025	8 558,58
INDICE DES BANQUES	7 931,81	7 949,03	-0,22 %	14,46 %	51,80 %	07/05/2025	7 996,84
INDICE DES ASSURANCES	16 530,08	16 495,62	0,21 %	8,66 %	3,23 %	20/05/2025	16 610,53
INDICE DES SERVICES FINANCIERS	14 420,20	14 212,14	1,46 %	15,30 %	3,22 %	22/05/2025	14 420,20
INDICE DES SERVICES AUX CONSOMMATEURS	3 649,96	3 647,35	0,07 %	16,68 %	3,47 %	22/05/2025	3 649,96
INDICE DE DISTRIBUTION	5 750,50	5 746,39	0,07 %	16,68 %	3,47 %	22/05/2025	5 750,50
INDICE DES BIENS DE CONSOMMATION	10 010,03	9 920,06	0,91 %	23,78 %	23,50 %	22/05/2025	10 010,03
INDICE AGRO-ALIMENTAIRE ET BOISSONS	12 342,95	12 203,14	1,15 %	25,15 %	17,98 %	22/05/2025	12 342,95
INDICE DES PRODUITS MENAGERS ET DE SOIN PERSONNEL	3 172,37	3 168,01	0,14 %	19,51 %	5,52 %	08/05/2025	3 211,29
INDICE DES INDUSTRIES	1 832,90	1 812,01	1,15 %	-0,24 %	10,09 %	14/02/2025	1 868,46
INDICE DE BATIMENT ET MATERIAUX DE CONSTRUCTION	791,50	776,44	1,94 %	-2,33 %	3,96 %	14/01/2025	838,63
INDICE DES MATERIAUX DE BASE	6 188,00	6 243,50	-0,89 %	21,18 %	2,66 %	21/05/2025	6 243,50



## Valeurs les plus actives

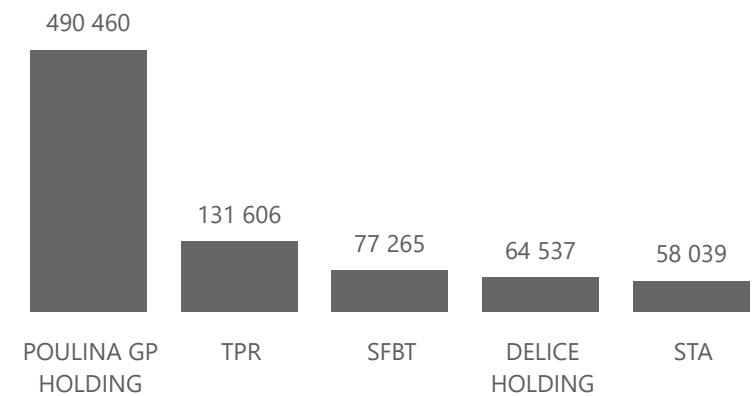
Valeur	Compartiment	Groupe	Capitaux en TND
POULINA GP HOLDING	A	11	7 222 056
DELICE HOLDING	A	11	1 489 606
STA	B	11	1 416 153
TPR	A	11	1 261 401
TUNISIE LEASING F	B	11	1 085 708

### Capitaux en TND



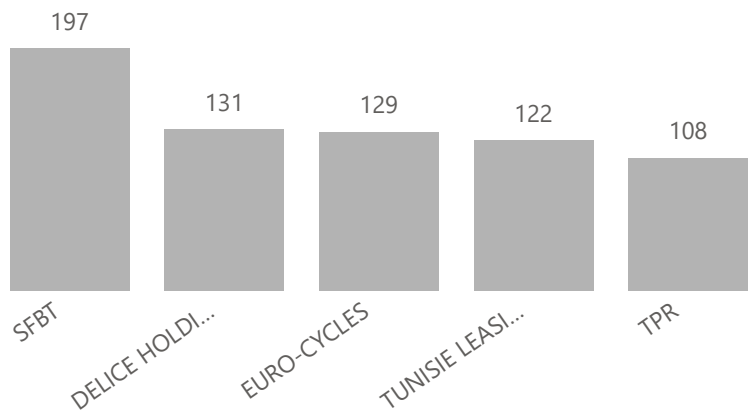
Valeur	Compartiment	Groupe	Quantité
POULINA GP HOLDING	A	11	490 460
TPR	A	11	131 606
SFBT	A	11	77 265
DELICE HOLDING	A	11	64 537
STA	B	11	58 039

### Quantité



Valeur	Compartiment	Groupe	Echanges
SFBT	A	11	197
DELICE HOLDING	A	11	131
EURO-CYCLES	B	11	129
TUNISIE LEASING F	B	11	122
TPR	A	11	108

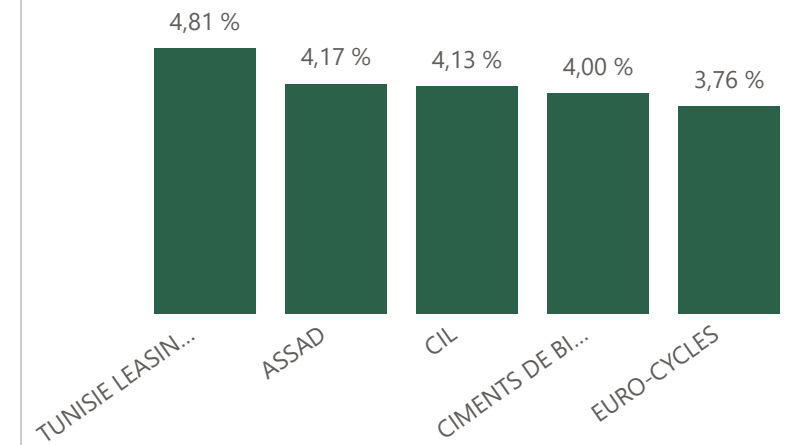
### Echanges



## Principaux écarts

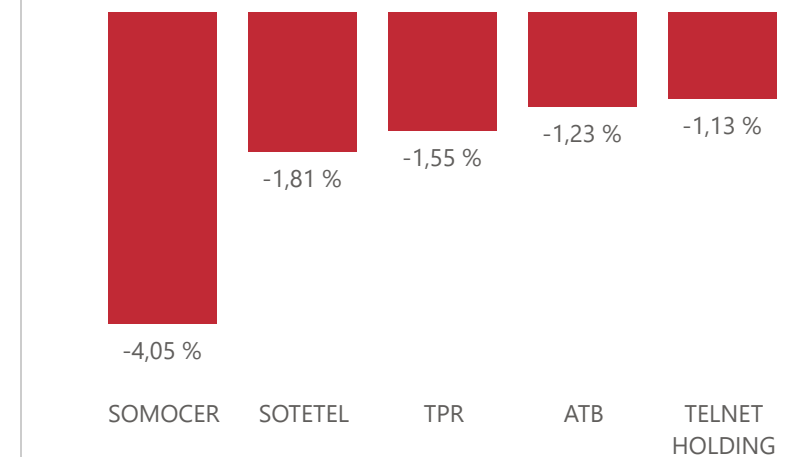
Valeur	Groupe	Cours de Clôture	Var. du Jour
TUNISIE LEASING F	11	20,500	4,81 %
ASSAD	99	2,000	4,17 %
CIL	12	24,990	4,13 %
CIMENTS DE BIZERTE	99	0,520	4,00 %
EURO-CYCLES	11	13,800	3,76 %

### Top 5 hausses



Valeur	Groupe	Cours de Clôture	Var. du Jour
SOMOCER	99	0,710	-4,05 %
SOTETEL	11	6,500	-1,81 %
TPR	11	9,550	-1,55 %
ATB	11	3,200	-1,23 %
TELNET HOLDING	11	7,000	-1,13 %

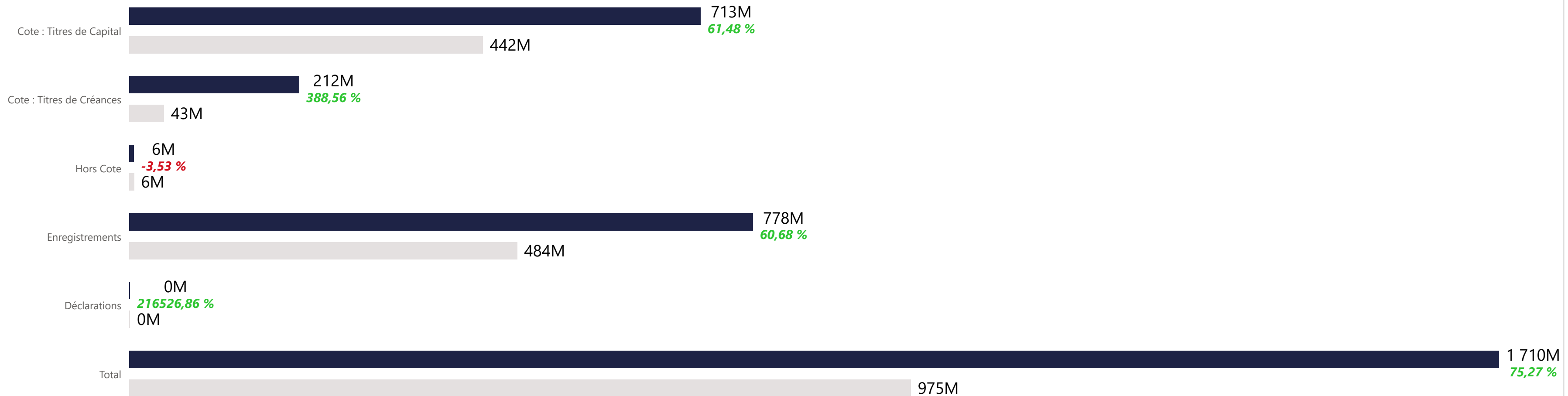
### Top 5 baisses



Marchés	Echanges cumulés 2025	Echanges cumulés 2024	Variation	Quantité cumulée 2025	Quantité cumulée 2024	Variation	Capitaux cumulés 2025 en TND	Capitaux cumulés 2024 en TND	Variation
Cote : Titres de Capital	203 145	123 743	64,17 %	82 272 574	47 496 901	73,22 %	712 999 811	441 534 575	61,48 %
Cote : Titres de Créances	309	1 196	-74,16 %	2 598 669	806 874	222,07 %	212 113 855	43 416 222	388,56 %
Hors Cote	1 983	849	133,57 %	1 688 935	1 220 214	38,41 %	5 882 979	6 098 417	-3,53 %
Enregistrements	549	496	10,69 %	30 761 594	25 623 671	20,05 %	778 265 899	484 346 361	60,68 %
Déclarations	2	1	100,00 %	769	5	15280,00 %	339 010	156	216526,86 %
Total	205 988	126 285	63,11 %	117 322 541	75 147 665	56,12 %	1 709 601 554	975 395 732	75,27 %

### Evolution des capitaux traités en TND 2025/2024

● Capitaux 2025 ● Capitaux 2024



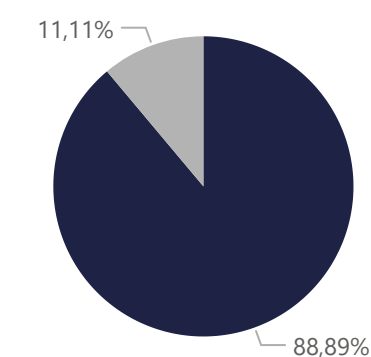
712 999 811

Capitaux traités en TND

Marché	Echanges	Quantité	Capitaux en TND
Cote : Titres de Capital	203 145	82 272 574	712 999 811

Répartition du volume entre Carnet d'ordres central et Marché de blocs

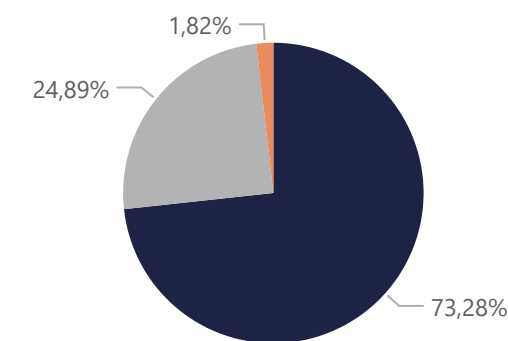
Marché	Echanges	Quantité	Capitaux en TND	Capitaux en %
Carnet d'ordres Central	203 120	76 671 941	633 812 990	88,89%
Marché de Blocs	25	5 600 633	79 186 821	11,11%
<b>Total</b>	<b>203 145</b>	<b>82 272 574</b>	<b>712 999 811</b>	<b>100,00%</b>



**Marché**  
 ● Carnet d'ordres Central  
 ● Marché de Blocs

Répartition du volume par Compartiment

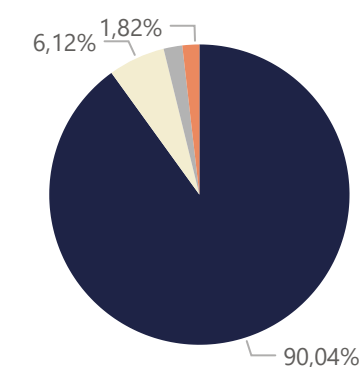
Compartiment	Echanges	Quantité	Capitaux en TND	Capitaux en %
A	131 149	50 260 677	522 516 848	73,28%
B	60 861	18 407 513	177 499 801	24,89%
S	11 135	13 604 384	12 983 162	1,82%
<b>Total</b>	<b>203 145</b>	<b>82 272 574</b>	<b>712 999 811</b>	<b>100,00%</b>



**Compartiment**  
 ● A  
 ● B  
 ● S

Répartition du volume par Groupe de cotation

Groupe de cotation	Echanges	Quantité	Capitaux en TND	Capitaux en %
11	169 292	62 295 083	642 008 787	90,04%
12	7 766	5 001 576	43 664 500	6,12%
32	15 239	1 373 503	14 343 401	2,01%
99	10 848	13 602 412	12 983 123	1,82%
<b>Total</b>	<b>203 145</b>	<b>82 272 574</b>	<b>712 999 811</b>	<b>100,00%</b>



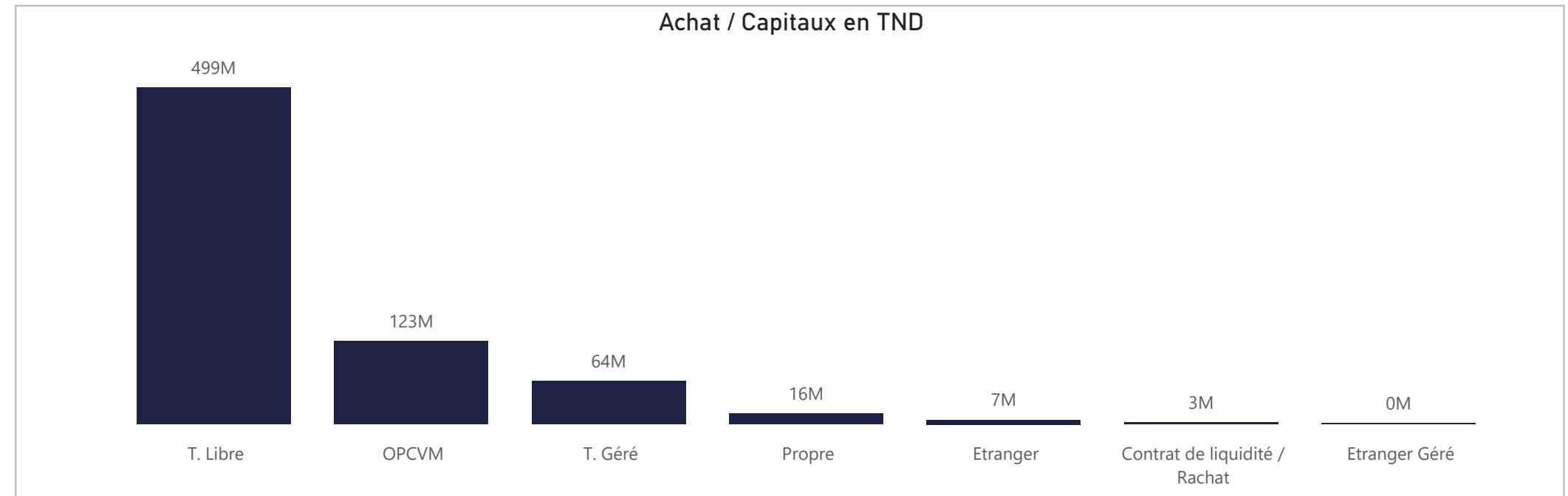
**Groupe de cotation**  
 ● 11  
 ● 12  
 ● 32  
 ● 99

Séance du jour																				Année 2025									
SECTEUR/VALEUR	Code ISIN	MNEMO	Compartiment	Groupe	Mode de Cotation	Titres Admis	Cap. Boursière en MD	Cap. B En %	Echanges Bloc	Quantité Bloc	Capitaux Bloc en TND	Echanges	Quantité	Capitaux en TND	Clôture	Var. du Jour	Indicateur	VWAP Veille	VWAP	Var. VWAP	Ouverture	Rendement annuel	Echanges Bloc	Quantité Bloc	Capitaux Bloc en TND	Echanges	Quantité	Capitaux en TND	
<b>BANQUES</b>						<b>846 256 529</b>	<b>12 849,66</b>	<b>42,83 %</b>	<b>0</b>	<b>0</b>	<b>0</b>	<b>240</b>	<b>97 385</b>	<b>1 100 151</b>								<b>0</b>	<b>0</b>	<b>0</b>	<b>39 117</b>	<b>14 577 519</b>	<b>190 433 758</b>		
BIAT	TN0001800457	BIAT	A	11	Continu	40 800 000	3 957,60	13,19 %				29	1 375	133 340	97,000	0,01 %		96,591	96,975	0,40 %	93,830	9,77 %		4 461	273 600	26 944 682			
ATTIJARI BANK	TN0001600154	TJARI	A	11	Continu	50 000 000	2 945,00	9,82 %				54	4 439	261 245	58,900	-0,15 %		58,904	58,852	-0,09 %	51,500	45,90 %		8 065	731 815	47 958 765			
BT	TN0002200053	BT	A	11	Continu	270 000 000	1 360,80	4,54 %				37	42 637	214 889	5,040	-0,98 %		5,041	5,040	-0,02 %	5,190	3,85 %		3 513	2 630 642	13 352 323			
AMEN BANK	TN0003400058	AB	A	11	Continu	34 920 000	1 351,40	4,50 %				40	2 660	102 848	38,700	0,00 %		38,166	38,665	1,31 %	36,900	13,82 %		7 493	1 377 200	53 064 688			
UIB	TN0003900107	UIB	A	11	Continu	32 560 000	767,76	2,56 %				13	6 506	152 527	23,580	2,43 %		23,367	23,444	0,33 %	22,300	5,74 %		811	228 639	5 188 960			
BNA	TN0003100609	BNA	A	11	Continu	64 000 000	588,16	1,96 %				17	19 295	177 319	9,190	0,00 %		9,189	9,190	0,01 %	8,180	12,35 %		4 996	2 319 411	20 165 137			
BH BANK	TN0001900604	BH	A	11	Continu	47 600 000	487,90	1,63 %							10,250	0,00 %	NC	10,250			12,700	-16,14 %		1 285	239 920	2 852 887			
STB	TN0002600955	STB	A	11	Continu	155 375 000	428,84	1,43 %				33	18 656	51 052	2,760	-0,36 %		2,744	2,736	-0,29 %	4,678	-7,07 %		4 678	3 288 621	9 143 256			
UBCI	TN0002400505	UBCI	A	12	Fixing	20 001 529	380,03	1,27 %							19,000	0,00 %	NC				21,500	-5,81 %		210	52 052	1 045 166			
ATB	TN0003600350	ATB	A	11	Continu	100 000 000	320,00	1,07 %				5	1 359	4 284	3,200	-1,23 %		3,140	3,152	0,38 %	2,800	14,29 %		2 751	3 317 828	9 938 703			
WIFACK INT BANK	TN0007200017	WIFAK	A	11	Continu	30 000 000	256,50	0,85 %				2	18	154	8,550	0,00 %		8,550	8,533	-0,20 %	2,900	-5,00 %		281	58 419	502 220			
BTE (ADP)	TN0001300557	BTE	B	12	Fixing	1 000 000	5,67	0,02 %				10	440	2 495	5,670	0,00 %		5,641	5,670	0,51 %	3,350	69,25 %		573	59 372	276 971			
<b>AGRO ALIMENTAIRE ET BOISSONS</b>						<b>516 820 147</b>	<b>7 519,86</b>	<b>25,06 %</b>	<b>1</b>	<b>69 000</b>	<b>1 000 500</b>	<b>371</b>	<b>563 263</b>	<b>9 662 781</b>								<b>9</b>	<b>806 500</b>	<b>12 386 000</b>	<b>22 825</b>	<b>9 463 986</b>	<b>129 776 820</b>		
SFBT	TN0001100254	SFBT	A	11	Continu	268 125 000	3 338,16	11,13 %				197	77 265	951 108	12,450	2,30 %		12,172	12,310	1,13 %	11,600	7,33 %		7 091	2 707 644	32 113 022			
POULINA GP HOLDING	TN0005700018	PGH	A	11	Continu	180 003 600	2 730,65	9,10 %	1	69 000	1 000 500	42	421 460	7 222 056	15,170	-0,13 %		14,345	14,762	2,91 %	8,680	74,77 %	7	666 500	9 365 500	7 876	5 100 274	66 411 398	
DELICE HOLDING	TN0007670011	DH	A	11	Continu	54 907 262	1 289,77	4,30 %				131	64 537	1 489 606	23,490	-0,38 %		23,679	23,081	-2,53 %	16,090	45,99 %	2	140 000	3 020 500	6 050	1 338 060	27 794 296	
LAND OR	TN0007510019	LNDOR	B	11	Continu	13 784 285	161,28	0,54 %				1	1	12	11,700	0,86 %		11,502	11,700	1,72 %	10,350	13,04 %		1 808	318 008	3 458 105			
<b>DISTRIBUTION</b>						<b>194 111 628</b>	<b>1 606,67</b>	<b>5,35 %</b>	<b>0</b>	<b>0</b>	<b>0</b>	<b>199</b>	<b>109 629</b>	<b>1 580 535</b>								<b>10</b>	<b>3 453 311</b>	<b>43 650 649</b>	<b>14 698</b>	<b>7 659 688</b>	<b>76 000 158</b>		
ARTES	TN0007300015	ARTES	A	11	Continu	38 250 000	429,17	1,43 %				19	5 220	57 424	11,220	-0,27 %		11,266	11,001	-2,35 %	8,200	36,83 %		3 186	1 059 194	10 782 453			
ENNAKL AUTOMOBILES	TN0007410012	NAKL	A	11	Continu	30 000 000	357,90	1,19 %				6	505	6 019	11,930	0,00 %		11,781	11,919	1,17 %	10,610	12,44 %	1	117 088	1 461 258	690	193 198	2 325 086	
CITY CARS	TN0007550015	CITY	A	11	Continu	18 000 000	291,60	0,97 %				6	703	11 186	16,200	0,00 %		16,175	15,911	-1,63 %	12,700	27,56 %		1 506	283 929	4 221 865			
SMART TUNISIE	TNQPQXRODTH8	SMART	B	11	Continu	10 123 443	134,44	0,45 %				26	4 220	55 340	13,280	0,61 %		13,070	13,114	0,34 %	2,594	-2,71 %		390 651	5 199 690				
MONOPRIX	TN0001000108	MNP	B	12	Fixing	25 345 736	114,31	0,38 %				2	1 610	7 261	4,510	-0,22 %		4,520	4,510	-0,22 %	3,550	27,04 %		428	141 317	539 168			
MAGASIN GENERAL	TN0006440010	MAG	B	12	Fixing	15 777 070	111,86	0,37 %							7,090	0,00 %	NC				6,990	1,43 %	3	2 255 000	15 807 550	136	2 261 828	15 855 364	
SOTUMAG	TN0006580013	MGR	B	11	Continu	13 200 000	88,70	0,30 %				5	778	5 176	6,720	1,05 %		6,651	6,653	0,03 %	6,250	7,52 %		1 155	377 058	2 358 456			
STA	TNNGTFLC2986	STA	B	11	Continu	2 000 000	48,80	0,16 %				75	58 039	1 416 153	24,400	0,00 %			24,400			21,000	16,19 %	6	1 081 223	26 381 841	2 712	1 383 560	33 181 140
UADH	TN0007690019	UADH	S	99	Fixing	36 953 847	21,06	0,07 %				60	38 554	21 976	0,570	3,64 %		0,550	0,570	3,64 %	0,540	5,56 %		1 256	1 078 184	530 336			
CELLCOM	TN0007590011	CELL	B	12	Fixing	4 461 532	8,83	0,03 %							1,980	0,00 %	NC	1,980			2,340	-15,38 %		1 035	490 769	1 006 599			
<b>ASSURANCE</b>						<b>60 467 693</b>	<b>1 453,17</b>	<b>4,84 %</b>	<b>0</b>	<b>0</b>	<b>0</b>	<b>16</b>	<b>7 864</b>	<b>424 356</b>								<b>3</b>	<b>51 822</b>	<b>5 112 092</b>	<b>3 504</b>	<b>1 621 921</b>	<b>23 504 841</b>		
STAR	TN0006060016	STAR	A	12	Fixing	2 307 693	454,62	1,52 %				10	190	37 432	197,000	0,51 %		196,290	197,011	0,37 %	178,000	15,39 %	2	17 736	3 595 265	912	57 506	11 363 244	
ASTREE	TN0003000452	AST	A	12	Fixing	6 000 000	299,94	1,00 %				3	360	17 996	49,990	0,00 %			49,990		46,000	8,67 %	1	34 086	1 516 827	77	37 277	1 663 284	
ASSUR MAGHREBIA	TN0007830011	ASSMA	A	12	Fixing	4 500 000	227,21	0,76 %				2	7 306	368 880	50,490	0,00 %		50,490	50,490	0,00 %	51,480	-1,92 %		394	22 199	1 121 494			
BH ASSURANCE	TN0006550016	BHASS	B	12	Fixing	2 660 000	165,16	0,55 %							62,090	0,00 %	NC				49,000	29,78 %		17	2 094	126 937			
TUNIS RE	TN0007380017	TRE	B	11	Continu	20 000 000	158,00	0,53 %							7,900	0,00 %	NC	7,900			8,200	2,20 %		382	153 436	1 211 276			
ASSU MAGHREBIA VIE	TNDKJ8068X14	AMV	B	11	Continu	25 000 000	148,25	0,49 %				1	8	47	5,930	0,00 %		5,821	5,930	1,87 %	6,150	-3,58 %		1 722	1 349 409	8 018 606			
<b>BIENS ET SERVICES INDUSTRIELS</b>						<b>135 098 475</b>	<b>1 330,99</b>	<b>4,44 %</b>	<b>0</b>	<b>0</b>	<b>0</b>	<b>40</b>	<b>9 513</b>	<b>92 614</b>								<b>3</b>	<b>1 289 000</b>	<b>18 038 080</b>	<b>17 877</b>	<b>7 324 005</b>	<b>73 144 552</b>		
ONE TECH HOLDING	TN0007530017	OTH	A	11	Continu	80 400 000	741,29	2,47 %				19	5 510	50 655	9,220	0,88 %		9,124	9,193	0,76 %	9,300	-0,86 %		9 430	3 050 555	27 525 528			
SOTUVER	TN0006560015	SOTUV	A	11	Continu	39 254 475	539,36	1,80 %				18	2 766	38 001	13,740	0,00 %		13,672	13,739	0,49 %	12,610	8,96 %	3	1 289 000	18 038 080	6 213	2 993 167	41 299 000	
SIAME	TN0006590012	SIAME	B	11	Continu	15 444 000	50,35	0,17 %				3	1 237	3 959	3,260	0,93 %		3,181	3,200	0,60 %	2,234	-8,94 %		2 234	1 280 283	4 320 024			
<b>PRODUITS MENAGERS ET DE SOIN PERSONNEL</b>						<b>118 291 178</b>	<b>1 258,48</b>	<b>4,19 %</b>	<b>0</b>	<b>0</b>	<b>0</b>	<b>232</b>	<b>91 094</b>	<b>766 084</b>								<b>0</b>	<b>0</b>	<b>0</b>	<b>22 208</b>	<b>5 387 913</b>	<b>51 968 436</b>		
SAH	TN0007610017	SAH	A	11	Continu	84 015 979	1 042,64	3,47 %				86	32 790	407 566	12,410	-0,32 %		12,470	12,430	-0,32 %	10,220	21,43 %		10 204	2 997 921	33 846 487			
EURO-CYCLES</																													

Séance du jour										Année 2025		
Secteur / Emetteur / Valeur	Code ISIN	MNEMO	Groupe	Echanges	Quantité	Capitaux en TND	Dernier cours	Indicateur	Echanges	Quantité	Capitaux en TND	
<b>TECHNOLOGIE</b>												
<b>TELNET HOLDING</b>												
TUN DA 1/10 010719	TN0007440035	TLN19	32					NC	24	88	52	
<b>BANQUES</b>												
<b>ATTIJARI BANK</b>												
TJARI - (Da)	TN0001600162	TJADA	32					NC	9	36	117	
TJARI - Da39	TN0001600261	TJA39	32					NC	0	0	0	
TJARI DA 1/40 250518	TN0001600501	TJA18	32	3	12	17	1,400		166	1 896	2 772	
TJARI DA 1/21 300425	TN823JXM7775	TJA25	32	26	349	3 665	10,500		9 688	1 250 017	14 235 583	
<b>BIAT</b>												
BIAT Da32 4/60	TN0001800465	BIA32	32					NC	2	60	591	
BIAT Da36 1/24	TN0001800507	BIA36	32					NC	7	552	2 202	
BIAT DA 1/20 290620	TN0001800622	BIA20	32			60	5,000		140	767	3 086	
BIAT DA 1/7 291124	TN633R178F70	BIA24	32	6	19	247	13,010		672	1 982	24 137	
<b>BH BANK</b>												
BQ HABITAT (Da)	TN0001900612	BHDA	32					NC	5	12	3	
BH Da 1/20 150999	TN0001900679	BH12	32					NC	1	2	2	
BH Da1/25 14022000	TN0001900711	BH14	32					NC	5	55	7	
BHDA 1/15 28052007	TN0001900778	BHDA7	32					NC	0	0	0	
BH DA 1/3 270715	TN0001900901	BH15	32					NC	6	6	12	
BH DA 1/5 171117	TN0001900992	BH17	32					NC	16	51	47	
<b>BT</b>												
BQ DE TSIE - Da	TN0002200103	BTDA	32					NC	2	2	6	
BT Da 3/10 170599	TN0002200210	BT19	32					NC	4	7	52	
BT Da 1/12 230506	TN0002200251	BT15A	32					NC	5	12	35	
BT Da 1/2 230506	TN0002200319	BTDA6	32					NC	2	2	15	
BT Da 1/2 10/06/09	TN0002200327	BTDA9	32					NC	3	3	16	
BT Da 1/3 280613	TN0002200335	BT13	32					NC	15	22	27	
BT DA 1/5 03062016	TN0002200343	BT16	32					NC	23	39	45	
BT DA 1/4 04052018	TN0002200350	BT18	32					NC	33	74	87	
BT DA 1/5 10052022	TNYHLWKDE9D7	BT22	32					NC	66	317	206	
<b>UBCI</b>												
UBCI Da 1/6 010900	TN0002400570	UBC00	32					NC	4	4	0	
UBCI Da 3/7 010704	TN0002400646	UBC04	32					NC	4	4	0	
UBCI Da 1/2 150710	TN0002400653	UBC10	32					NC	0	0	0	
UBCI Da8/33 141013	TN0002400695	UBC13	32					NC	21	158	577	
<b>BNA</b>												
BNA DA 1/10 040509	TN0003100633	BNA09	32					NC	0	0	0	
BNA DA 1/10 200618	TN0003100740	BNA18	32					NC	8	11	0	
BNA DA 1/55 150419	TN0003100815	BNA19	32					NC	24	396	37	
<b>AB</b>												
AB Da 26 3/37	TN0003400108	AB26	32					NC	0	0	0	
AB Da 29 3/40	TN0003400116	AB29	32					NC	0	0	0	
AB Da 34 2/59	TN0003400157	AB34	32					NC	0	0	0	
AB Da 1/27	TN0003400207	ABA38	32					NC	0	0	0	
ABDA 1/14 11122007	TN0003400272	ABDA7	32					NC	0	0	0	
AB Da 3/37 281209	TN0003400371	ABDA9	32					NC	7	87	525	
AB Da 1/10 110613	TN0003400454	AB13	32					NC	3	6	28	
AB DA 1/24 01082016	TN0003400512	AB16	32					NC	3	10	6	
AB DA 1/25 300617	TN0003400579	AB17	32					NC	35	353	15	
AB DA 1/7 12102023	TNMY01P21QP7	AB23	32					NC	57	256	873	
AB DA 2/13 281024	TN66JFM5A518	AB24	32	2	9	45	5,000		233	1 223	6 551	
<b>ATB</b>												
ATBDA1/7 09/11/05	TN0003600434	ATBDA	32					NC	0	0	0	
ATB Da 1/10 151208	TN0003600517	ATB08	32					NC	0	0	0	
ATB Da 1/16 161210	TN0003600616	ATB10	32					NC	1	8	0	
<b>WIFAK INTERNATIONAL BANK</b>												
WIFAK DA1/2 121015	TN0007200132	WIF15	32					NC	1	1	0	
<b>ASSURANCE</b>												
<b>ASTREE</b>												
AST Da 1/2 140817	TN0003000528	AST17	32					NC	0	0	0	
<b>SERVICES FINANCIERS</b>												
<b>SPDIT SICAF</b>												
SPDIT Da 1/24 3512	TN0001400720	SPD12	32					NC	4	17	0	
<b>TUNISIE LEASING ET FACTORING</b>												
TUN. LEAS. (Da 10)	TN0002100915	TLSDA	32					NC	0	0	0	
TLS Da 1/4	TN0002100956	TLDO1	32					NC	0	0	0	
TLS Da 1/5(021202)	TN0002100980	TLSD2	32					NC	0	0	0	
TLS Da 1/6(181203)	TN0002101012	TLSD3	32					NC	0	0	0	
TLS Da 1/7(061204)	TN0002101061	TLSD4	32					NC	0	0	0	
TLS Da1/5(010307)	TN0002101152	TLSD7	32					NC	0	0	0	
TLS Da 1/56 030308	TN0002101210	TLSD8	32					NC	0	0	0	
TLS Da 1/57 020309	TN0002101319	TLSD9	32					NC	0	0	0	
TLS Da 1/68 301309	TN0002101392	TLSD9	32					NC	0	18	0	
TLS Da 1/69 010210	TN0002101400	TLSD10	32					NC	6	20	0	
TLS Da 3/80 010213	TN0002101590	TLSD13	32					NC	26	418	301	
TL DA3/83 10022014	TN0002101749	TLSD4	32					NC	22	555	382	
TL DA2/43 02022015	TN0002101814	TLSD5	32					NC	11	143	5	
TLSDA1/23 010719	TN0002102044	TLSD9	32	6	28	21	0,750		48	487	275	
<b>CIL</b>												
CIL DA 2007 1/4	TN0004201042	CIL07	32					NC	0	0	0	
CIL Da 1/5 301208	TN0004201117	CIL08	32					NC	1	3	38	
CIL Da 1/3 110610	TN0004201216	CIL10	32					NC	0	0	0	
CIL Da 1/4 030611	TN0004201281	CIL11	32					NC	1	1	10	
CIL DA2/5 15052023	TN0E0J4P2R7	CIL23	32	2	2	18	9,000		5	5	32	
<b>ATL</b>												
ATL Da 1/5 290808	TN0004700266	ATL08	32					NC	0	0	0	
ATL Da 2/17 261112	TN0004700472	ATL12	32					NC	5	21	10	
<b>ATTIJARI LEASING</b>												
ATTIJARI LS ROMPU	TN0006610141	TJLR	32					NC	0	0	0	
TJL DA 3/17 210717	TN0006610448	TJL17	32					NC	12	51	153	
<b>BH LEASING</b>												
ML DA 1/4 250515	TN0006720072	ML15	32					NC	6	10	0	
<b>HANNIBAL LEASE</b>												
HL DA 1/10 180817	TN0007310378	HL17	32	3	30	26	0,860		3	30	26	
HL DA 3/7 09109720	TN0007310519	HL20	32					NC	6	387	1 161	
<b>TELECOMMUNICATIONS</b>												
<b>SOTETEL</b>												
SOTETEL Da1/6	TN0006530059	SOT01	32					NC	0	0	0	
SOT Da 1/5 010102	TN0006530067	SOT02	32					NC	0	0	0	
SOT Da 1/5 010703	TN0006530075	SOT03	32					NC	1	1	1	
SOT Da 1/10 150704	TN0006530083	SOT04	32					NC	5	14	8	
SOT Da1/22 010906	TN0006530091	SOT06	32					NC	3	8	0	
<b>DISTRIBUTION</b>												
<b>MONOPRIX</b>												
MONOPRIX Da	TN0001000116	MNPDA	32					NC	1	3	3	
MNP Da 1/2 100611	TN0001000124	MNP11	32					NC	4	4	5	
MNP Da 1/5 040309	TN0001000132	MNP12	32					NC	4	4	0	
MNP Da 1/5 160615	TN0001000140	MNP15	32					NC	5	11	7	
<b>MAGASIN GENERAL</b>												
MAG GEN Da 1/2	TN0006440028	MGDA4	32					NC	0	0	0	
<b>SOTUMAG</b>												
MGR Da1/3 050710	TN0006580021	MGR10	32					NC	3	3	3	
MGR DA 1/10 201217	TN0006580039	MGR17	32					NC	7	10	5	
<b>ARTES</b>												
ARTES Da1/4 230712	TN0007300023	ART12	32					NC	13	19	34	
ARTES Da1/5 040313	TN0007300031	ART13	32					NC	18	38	68	
<b>CITY CARS</b>												
CITY DA1/3 230919	TN0007550023	CTY19	32					NC	11	13	45	
<b>SMART TUNISIE</b>												
SMART DA1/5 070623	TN71DYM86058	SMT23	32	1	1	2	2,070		113	285	515	
SMART DA1/6 111124	TN7PHJLMS9GW2	SMT24	32	2	7	5	0,710		179	1 018	1 837	
<b>VOYAGE ET LOISIRS</b>												
<b>TUNISAIR</b>												
TUNISAIR - Da 01	TN0001200419	TAIDA	32					NC	16	55	2	
TUNISAIR - Da 04	TN0001200468	TAI04	32	11	47	0	0,010		13	58	1	
TAIR Da1/10 010799	TN0001200476	TAI99	32					NC	25	160	2	
TAIR Da1/10 030700	TN0001200492	TAI00	32					NC	26	155	2	
TUNISAIR Da 1/10	TN0001200518	TAI01	32	3	26	0	0,010		28	232	3	
TAIR Da1/22 310806	TN0001200534	TAI06	32	2	17	0	0,010		39	419	4	
TAIR Da 1/5 010908	TN0001200542	TAI08	32	2	6	0	0,010		36	93	3	
TAIR Da1/11 170709	TN0001200567	TAI09	32	2	17	0	0,010		46	271	3	
<b>SANTE</b>												
<b>UMED</b>												
UMED D76/509 260716	TN0007720022	UMD16	32					NC	11	740	915	
UMD DA1/11/17 40817	TN0007720030	UMD17	32									

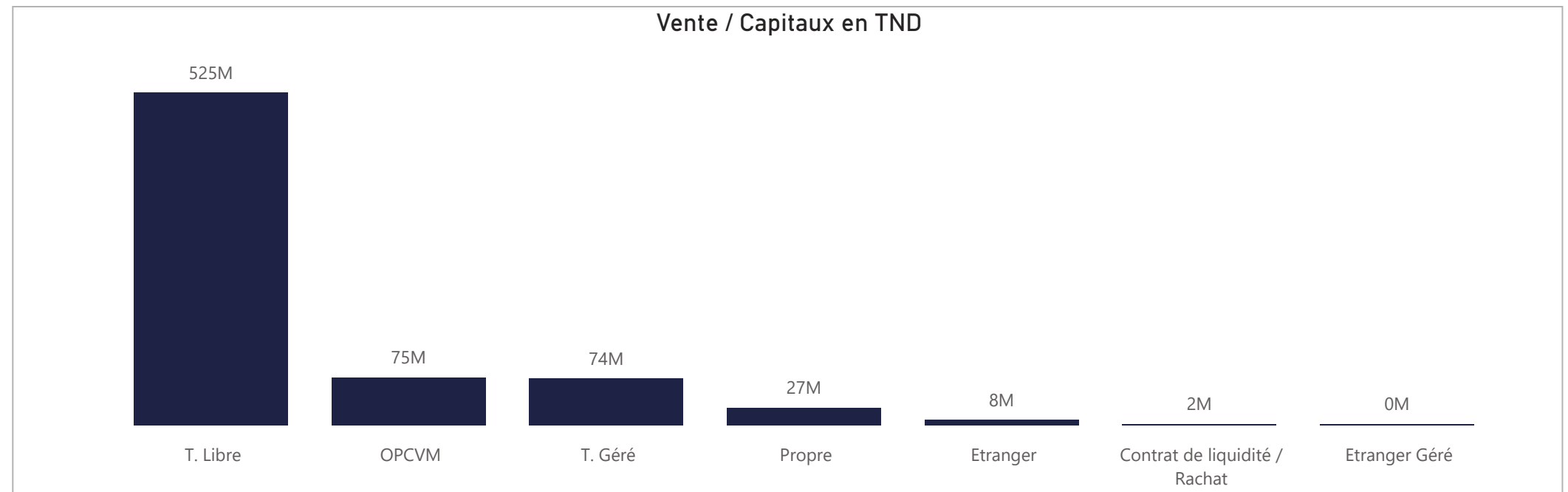
**ACHAT**

Achat	Echanges	Quantité	Capitaux en TND	Capitaux en %
T. Libre	167 070	61 238 519	498 938 538	69,98%
OPCVM	15 725	10 817 753	123 329 070	17,30%
T. Géré	16 784	7 503 749	64 375 000	9,03%
Propre	1 507	1 472 158	16 136 023	2,26%
Etranger	900	648 704	6 852 272	0,96%
Contrat de liquidité / Rachat	1 132	565 598	3 035 744	0,43%
Etranger Géré	27	26 093	333 164	0,05%
<b>Total</b>	<b>203 145</b>	<b>82 272 574</b>	<b>712 999 811</b>	<b>100,00%</b>



**VENTE**

Vente	Echanges	Quantité	Capitaux en TND	Capitaux en %
T. Libre	155 555	63 242 008	525 479 568	73,70%
OPCVM	15 407	6 599 253	75 166 651	10,54%
T. Géré	25 702	7 980 124	73 795 599	10,35%
Propre	4 033	2 841 511	27 485 258	3,85%
Etranger	1 793	1 396 516	8 373 115	1,17%
Contrat de liquidité / Rachat	516	132 588	2 261 309	0,32%
Etranger Géré	139	80 574	438 311	0,06%
<b>Total</b>	<b>203 145</b>	<b>82 272 574</b>	<b>712 999 811</b>	<b>100,00%</b>



## ACHAT

## Marché Principal

Mois	Contrat de liquidité / Rachat	Etranger	Etranger Géré	OPCVM	Propre	T. Géré	T. Libre	Total
janvier	288 356	419 638	6 429	19 172 354	1 969 755	12 358 439	96 066 249	130 281 220
février	940 726	1 217 078	21 094	28 766 147	394 941	10 131 637	76 544 864	118 016 486
mars	961 043	1 960 932	37 691	21 548 748	9 955 125	13 392 731	103 066 470	150 922 739
avril	508 022	940 858	12 350	23 289 579	2 645 356	16 198 554	136 622 685	180 217 403
mai	337 598	2 313 766	255 600	30 552 241	1 170 847	12 293 640	86 638 269	133 561 962
2	16 602	297 727	255 600	946 210	4 351	1 682 358	7 049 981	10 252 828
5	278 167			630 665		641 345	4 837 426	6 387 603
6		80		661 260	30 086	862 291	10 441 608	11 995 325
7				1 023 804	76 250	492 698	4 695 336	6 288 089
8	1 671			1 796 611	75 100	531 113	9 126 511	11 531 005
9	28 690	209 878		889 987	110 108	455 961	5 594 253	7 288 877
12	4 165	1 545 850		1 489 295		496 242	6 149 057	9 684 609
13	8 304	532		408 871	148 800	611 038	4 345 000	5 522 545
14				457 805	4 449	931 404	2 064 758	3 458 417
15		176 784		1 185 653	187 800	565 658	3 249 109	5 365 005
16		8 889		166 344	418 707	315 225	3 347 376	4 256 541
19		53 773		2 608 300		580 414	3 966 658	7 209 145
20		95		1 478 146	59 330	200 859	3 147 874	4 886 304
21		20 157		8 395 167	55 715	3 267 465	11 401 266	23 139 771
22				8 414 122	152	659 567	7 222 057	16 295 899
<b>Total</b>	<b>3 035 744</b>	<b>6 852 272</b>	<b>333 164</b>	<b>123 329 070</b>	<b>16 136 023</b>	<b>64 375 000</b>	<b>498 938 538</b>	<b>712 999 811</b>

## Marché de Bloc

Mois	Propre	T. Libre	Total
janvier		17 324 377	17 324 377
mars	8 623 845	17 491 258	26 115 103
avril		26 381 841	26 381 841
mai		9 365 500	9 365 500
8		1 001 000	1 001 000
12		2 268 000	2 268 000
21		5 096 000	5 096 000
22		1 000 500	1 000 500
<b>Total</b>	<b>8 623 845</b>	<b>70 562 976</b>	<b>79 186 821</b>

## VENTE

## Marché Principal

Mois	Contrat de liquidité / Rachat	Etranger	Etranger Géré	OPCVM	Propre	T. Géré	T. Libre	Total
janvier	525 024	1 419 450	7 658	13 998 498	1 777 939	16 661 263	95 891 388	130 281 220
février	753 593	3 075 751	32 375	15 249 304	3 415 285	16 172 015	79 318 163	118 016 486
mars	253 079	1 852 422	27 151	18 382 868	11 771 101	13 622 088	105 014 031	150 922 739
avril	322 390	355 673	70 410	13 248 017	6 814 555	16 120 239	143 286 120	180 217 403
mai	407 222	1 669 819	300 718	14 287 965	3 706 378	11 219 994	101 969 867	133 561 962
2	923	11 901	241 800	1 349 420	607 890	1 415 731	6 625 163	10 252 828
5	7 584	4 800		460 466	287 115	1 169 289	4 458 349	6 387 603
6	7 008			97 862	506 708	1 079 348	10 304 399	11 995 325
7	6 525	160 366	3 533	489 587	304 520	803 033	4 520 526	6 288 089
8	296 389		3 894	707 189	249 137	1 560 042	8 714 354	11 531 005
9	6 165		19 863	1 760 495	264 789	700 396	4 537 170	7 288 877
12	12 715	18 599	5 874	1 106 121	306 868	496 841	7 737 592	9 684 609
13	6 024	590 021	22 640	217 181	145 696	383 989	4 156 994	5 522 545
14	7 581	223 831		29 427	165 938	302 165	2 729 476	3 458 417
15	6 288	374 444		94 403	118 444	733 733	4 037 694	5 365 005
16	22 663	285 758		944 007	165 222	259 287	2 579 604	4 256 541
19	6 000			44 232	101 104	587 236	6 470 573	7 209 145
20	6 744			728 543	203 486	367 432	3 580 100	4 886 304
21	8 276		3 115	4 714 509	164 355	1 009 356	17 240 159	23 139 771
22	6 336	101		1 544 525	115 106	352 116	14 277 715	16 295 899
<b>Total</b>	<b>2 261 309</b>	<b>8 373 115</b>	<b>438 311</b>	<b>75 166 651</b>	<b>27 485 258</b>	<b>73 795 599</b>	<b>525 479 568</b>	<b>712 999 811</b>

## Marché de Bloc

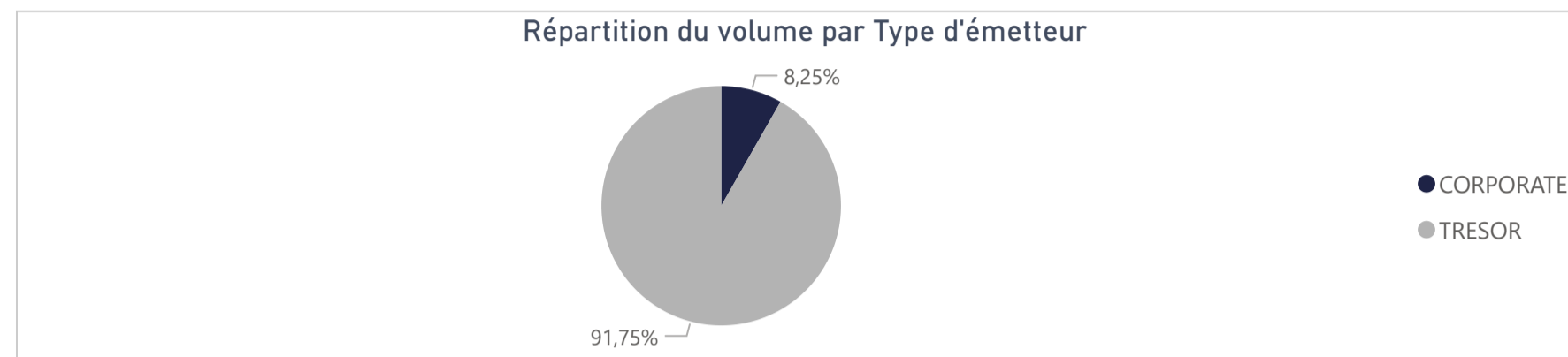
Mois	Propre	T. Libre	Total
janvier		17 324 377	17 324 377
mars	8 623 845	17 491 258	26 115 103
avril		26 381 841	26 381 841
mai		9 365 500	9 365 500
8		1 001 000	1 001 000
12		2 268 000	2 268 000
21		5 096 000	5 096 000
22		1 000 500	1 000 500
<b>Total</b>	<b>8 623 845</b>	<b>70 562 976</b>	<b>79 186 821</b>

212 113 855

Capitaux traités sur l'année en TND

Marché	Echanges	Quantité	Capitaux en TND
Cote : Titres de Créances	309	2 598 669	212 113 855

Type d'émetteur	Echanges	Quantité	Capitaux en TND	Capitaux en %
TRESOR	249	2 396 038	194 614 944	91,75%
CORPORATE	60	202 631	17 498 911	8,25%
<b>Total</b>	<b>309</b>	<b>2 598 669</b>	<b>212 113 855</b>	<b>100,00%</b>



Achat	Echanges	Quantité	Capitaux en TND	Capitaux en %
OPCVM	132	2 532 155	210 016 469	99,01%
T. Libre	51	45 086	1 581 947	0,75%
T. Géré	126	21 428	515 439	0,24%
<b>Total</b>	<b>309</b>	<b>2 598 669</b>	<b>212 113 855</b>	<b>100,00%</b>

Vente	Echanges	Quantité	Capitaux en TND	Capitaux en %
Propre	16	954 860	138 991 072	65,53%
OPCVM	88	1 424 383	61 030 722	28,77%
T. Libre	90	197 718	11 781 397	5,55%
T. Géré	115	21 708	310 663	0,15%
<b>Total</b>	<b>309</b>	<b>2 598 669</b>	<b>212 113 855</b>	<b>100,00%</b>

Répartition des capitaux traités en TND par catégorie de donneurs d'ordres

ACHAT

Mois	OPCVM	T. Géré	T. Libre	Total
janvier	12 130 226	128 419	56 123	12 314 768
février	21 032 430	25 822	1 383 452	22 441 704
mars	71 517 776	69 633	421	71 587 830
avril	63 909 512	260 448	110 720	64 280 681
mai	41 426 525	31 116	31 231	41 488 872
6	21 425			21 425
7		511		511
8	54 789			54 789
9	1 050 531	3 751		1 054 282
12	7 904 951			7 904 951
13			1 303	1 303
14	32 390 977		19 885	32 410 861
16	95	13 312		13 407
19	1 339	4 562		5 901
20	2 418	1 606		4 024
22		7 374	10 043	17 417
<b>Total</b>	<b>210 016 469</b>	<b>515 439</b>	<b>1 581 947</b>	<b>212 113 855</b>

VENTE

Mois	OPCVM	Propre	T. Géré	T. Libre	Total
janvier	8 323 595	723 196	130 658	3 137 319	12 314 768
février	12 966 239	1 650 135	13 175	7 812 156	22 441 704
mars	30 044 030	41 245 092	45 662	253 046	71 587 830
avril	710 190	62 981 673	77 610	511 208	64 280 681
mai	8 986 668	32 390 977	43 558	67 668	41 488 872
6				21 425	21 425
7			511		511
8	51 660		3 129		54 789
9	1 030 058		24 225		1 054 282
12	7 904 951				7 904 951
13				1 303	1 303
14		32 390 977		19 885	32 410 861
16				13 407	13 407
19			5 901		5 901
20			2 418	1 606	4 024
22			7 374	10 043	17 417
<b>Total</b>	<b>61 030 722</b>	<b>138 991 072</b>	<b>310 663</b>	<b>11 781 397</b>	<b>212 113 855</b>

Séance du jour													Année 2025			
Valeur	Code ISIN	MNEMO	Groupe	Echanges	Quantité	Capitaux en TND	Clôture en %	Var. du Jour	Indicateur	VWAP Veille en %	VWAP en %	Var. VWAP	Ouverture en %	Echanges	Quantité	Capitaux en TND
▲																
BTA 6.3% Oct 2026	TN0008000580	B1026	21				97,400	0,00 %	NC				97,400	0	0	0
BTA6.7% Avril 2028	TN0008000606	B0428	21				93,100	0,00 %	NC				93,100	0	0	0
BTA 6.3% Mars 2026	TN0008000622	B0326	21				97,700	0,00 %	NC				95,950	2	63	61 954
BTA 6.6% Mars 2027	TN0008000655	B0327	21				93,950	0,00 %	NC				93,950	0	0	0
BTA 7,5% Juil 2032	TN0008000663	B0732	21				97,000	0,00 %	NC				97,000	0	0	0
BTA 7% Juil 2028	TN0008000697	B0728	21				90,500	0,00 %	NC				90,500	0	0	0
BTA 6,5% Juin 2025	TN0008000705	B0625	21				99,750	0,00 %	NC				96,920	9	1 365	1 419 015
BTA 7,2% Fev 2027	TN0008000721	B0227	21				96,000	0,00 %	NC				92,750	4	620	598 728
BTA 7,4% Fev 2030	TN0008000739	B0230	21				90,800	0,00 %	NC				90,390	4	302	275 581
BTA 7,2% Mai 2027	TN0008000747	B0527	21				96,140	0,00 %	NC				94,950	18	1 466	1 477 462
BTA 8% Nov 2030	TN0008000762	B1130	21				97,000	0,00 %	NC				97,000	0	0	0
BTA 7,3% Dec 2027	TN0008000770	B1227	21				91,050	0,00 %	NC				91,050	0	0	0
BTA 7,5% Janv 2028	TN0008000796	B0128	21				100,000	0,00 %	NC				100,000	0	0	0
BTA 8% Mars 2033	TN0008000804	B0333	21				100,000	0,00 %	NC				100,000	0	0	0
BTA 7,5% Dec 2028	TN0008000812	B1228	21				100,000	0,00 %	NC				100,000	0	0	0
BTA 8% Nov 2025	TN0XRGY8RL8	B1125	21				99,350	0,00 %	NC				98,500	2	4	4 051
BTA 8,8% Sept 2032	TNJL4N1SD7B2	B0932	21				100,000	0,00 %	NC				100,000	0	0	0
BTA 8% Janv 2029	TNHUVZNLATV4	B0129	21				100,000	0,00 %	NC				100,000	0	0	0
BTA 8,25% Juin2031	TNN0SOORH1F1	B0631	21				100,000	0,00 %	NC				100,000	0	0	0
BTA 9% sept 2029	TNLRQIPOOJY4	B0929	21				100,000	0,00 %	NC				100,000	0	0	0
BTA 9,4% aout 2033	TNNUS2JAB5F6	B0833	21				100,000	0,00 %	NC				100,000	0	0	0
BTA 9,5% aout 2035	TN19GXADLD0	B0835	21				100,000	0,00 %	NC				100,000	0	0	0
BTA 9,70% Oct 2027	TN9EGII9CQ82	B1027	21				100,000	0,00 %	NC				100,000	0	0	0
BTA 9,87% Oct 2031	TNOODT102PF5	B1031	21				100,000	0,00 %	NC				100,000	0	0	0
BTA 9,80% Oct 2028	TN875F5T9RO3	B1028	21				100,000	0,00 %	NC				100,000	0	0	0
BTA 9,89% Juin2033	TNI5BPOGW9F1	B0633	21				100,000	0,00 %	NC				100,000	0	0	0
BTA 9,90% Dec 2034	TNXJGTXAROH4	B1234	21				100,000	0,00 %	NC				100,000	0	0	0
BTA 9,87% Janv2032	TNCYAUIJL413	B0132	21				100,060	0,00 %	NC				100,000	2	41 000	41 944 286
BTA 9,83% mars2034	TNV7HGOLTYL8	B0334	21				100,000	0,00 %	NC				100,000	0	0	0
ENAT2021 8,70%A PP	TN0008000820	NA26	21				99,710	0,00 %	NC				99,130	5	7 005	74 306
E NAT 2021 8,80% B	TN0008000838	NB26	21				100,000	0,00 %	NC				100,000	6	114 500	12 186 271
E NAT 2021 8,90% C	TN0008000846	NC28	21				93,000	0,00 %	NC				93,000	0	0	0
ENAT22021 8,70%APP	TN0008000887	NA226	21				97,000	0,00 %	NC				95,000	1	7	70
ENAT2 2021 8,80% B	TN0008000895	NB226	21				100,000	0,00 %	NC				100,000	2	50 000	5 253 151
ENAT2 2021 8,90% C	TN0008000903	NC228	21				96,000	0,00 %	NC				96,000	2	5	5 019
ENAT2 HASSAN21 APP	TN0008000853	NH226	21				100,000	0,00 %	NC				100,000	0	0	0
ENAT32021 8,70%APP	TNZBXQU5RZ91	NA3F6	21	1	961	10 043	100,000	2,88 %			100,000		99,990	16	279 141	2 860 218
ENT32021T+2,45%APP	TNSUXW7EBUQ0	NA3V6	21				95,000	0,00 %	NC				100,000	2	255	2 470
ENAT3 2021 8,80% B	TNYZ06UGUZ33	NB3F6	21				100,000	0,00 %	NC				100,000	2	6 466	662 891
ENAT32021 T+2,55%B	TNSQHXZ8T348	NB3V6	21				100,000	0,00 %	NC				100,000	1	50 000	5 082 214
ENAT3 2021 8,90% C	TN3QL5M1QLW6	NC3F8	21				100,000	0,00 %	NC				100,000	0	0	0
ENAT32021 T+2,65%C	TNJP2LP1CVE1	NC3V8	21				100,000	0,00 %	NC				100,000	0	0	0
ENAT3 HASSAN21 APP	TNE5I87AYZT5	NHA36	21				100,000	0,00 %	NC				100,000	0	0	0
ENAT3 HASSAN2021 B	TNVSDML2VYJ5	NHB36	21				100,000	0,00 %	NC				100,000	0	0	0
ENAT3 HASSAN2021 C	TNJQ3VIAM1R9	NHC38	21				100,000	0,00 %	NC				100,000	0	0	0
ENAT1 2022 A 8,80%	TNPSLOPEJVO7	NAF27	21				93,500	0,00 %	NC				93,500	28	328 189	3 552 714
ENAT1 2022A T+2,4%	TNLEGO8CKWX3	NAV27	21				92,500	0,00 %	NC				92,500	0	0	0
ENAT1 2022 B 8,90%	TNHG2VXQ3BG0	NBF29	21				94,000	0,00 %	NC				100,000	4	2 462	266 032
ENAT1 2022B T+2,5%	TN00U20VQY55	NBV29	21				100,000	0,00 %	NC				100,000	0	0	0
ENAT1 2022 C 9,10%	TNSXXZZ454U2	NCF32	21				99,000	0,00 %	NC				94,000	3	7 559	809 249
ENAT1 2022CT+2,65%	TNQHMI7RIBR5	NCV32	21				100,000	0,00 %	NC				100,000	0	0	0
ENAT1 HASSAN2022 A	TNCDR74CL701	NHA27	21				100,000	0,00 %	NC				100,000	0	0	0
ENAT1 HASSAN2022 B	TNBHB9XIP394	NHB29	21				100,000	0,00 %	NC				100,000	0	0	0
ENAT1 HASSAN2022 C	TNW1CN5IM5T4	NHC32	21				100,000	0,00 %	NC				100,000	0	0	0
ENAT22022 9,25%APP	TNJ1M1ZAWYGS	NA2F7	21				95,000	0,00 %	NC				100,000	15	113 071	1 196 753
ENT2 22 T+2,15%APP	TNQCK0BPZ5A4	NA2V7	21				100,000	0,00 %	NC				100,000	1	1 000	10 918
ENAT2 2022 9,35% B	TNQVHB5WZK2	NB2F9	21				100,000	0,00 %	NC				100,000	1	250	26 588
ENAT22022 T+2,2% B	TNFOWIRG8H7	NB2V9	21				100,000	0,00 %	NC				100,000	0	0	0
ENAT2 2022 9,60% C	TNI9EO2MTU05	NC2F2	21				99,270	0,00 %	NC				99,270	0	0	0
ENAT2 2022T+2,40%C	TN11TIB0EPV4	NC2V2	21				100,000	0,00 %	NC				100,000	0	0	0
ENAT2 HASSAN22 APP	TNM46OWVRPO6	NH2A7	21				65,000	0,00 %	NC				65,000	0	0	0
ENAT2 HASSAN2022 B	TNU9AUB15T16	NH2B9	21				100,000	0,00 %	NC				100,000	0	0	0
ENAT2 HASSAN2022 C	TN714WHHNWN4	NH2C2	21				100,000	0,00 %	NC				100,000	0	0	0
ENAT32022 9,25%APP	TNXNSU5ILB12	NA3F7	21				93,500	0,00 %	NC				93,500	0	0	0
ENT3 22 T+2,15%APP	TNWL1ODSWXK1	NA3V7	21				99,000	0,00 %	NC				99,000	0	0	0
ENAT3 2022 9,35% B	TNRGVSC8DE36	NB3F9	21				100,000	0,00 %	NC				100,000	0	0	0
ENAT32022 T+2,2% B	TN0JN6PVVH38	NB3V9	21				100,000	0,00 %	NC				100,000	0	0	0
ENAT3 2022 9,60% C	TN444WPDZOC1	NC3F2	21				100,000	0,00 %	NC				100,150	1	80	8 372
ENAT3 2022T+2,40%C	TNIZ090I5G66	NC3V2	21				100,000	0,00 %	NC				100,000	0	0	0
ENAT42022 9,35%APP	TNOAVHSVTHY1	NA4F7	21				96,000	0,00 %	NC				93,000	9	12 743	128 426
ENT4 2022 T+2% APP	TN2MVOGUKOAS	NA4V7	21				94,000	0,00 %	NC				94,000	0	0	0
ENAT4 2022 9,4% B	TNWRCVSYL730	NB4F9	21				94,000	0,00 %	NC				94,000	0	0	0
ENAT42022T+2,05% B	TN7PM93UZP50	NB4V9	21				100,000	0,00 %	NC				100,000	2	132 000	13 720 512
ENAT4 2022 9,60% C	TNEFCT8MXYZ3	NC4F2	21				100,000	0,00 %	NC				100,000	0	0	0
ENAT4 2022T+2,25%C	TNVFSFLG1FH4	NC4V2	21				100,000	0,00 %	NC				100,000	0	0	0
ENAT4HASSAN2022APP	TNA3G5IE2961	NH4A7	21				100,000	0,00 %	NC				100,000	0	0	0
ENAT4 HASSAN2022 C	TNQRS5G236GA1	NH4C2	21				100,000	0,00 %	NC				100,000	0	0	0
ENAT12023 9,75%APP	TN6DQ00JBLT7	NAF28	21				100,000	0,00 %	NC				92,030	8	92 281	944 894
ENT12023T+1,7% APP	TNBVTZTD19Z0	NAV28	21				91,000	0,00 %	NC				96,000	1	110	1 096
ENAT1 2023 9,8% B	TNCGJF5TW027	NBF30	21				93,500	0,00 %	NC				93,500	0	0	0
ENAT12023T+1,75% B	TN3C6DVVEM76	NBV30	21				100,000	0,00 %	NC				100,000	0	0	0
ENAT1 2023 9,95% C	TNKTKEO5CIW5	NCF33	21				99,000	0,00 %	NC				99,000	0	0	0
ENAT1 2023T+1,95%C	TNHZAONAPWF9	NCV33	21				100,620	0,00 %	NC				100,620	0	0	0
ENAT1HASSAN2023APP	TNJT7SUL9423	NHA28	21				100,000	0,00 %	NC				100,000	0	0	0
ENAT1 HASSAN2023 B	TN36Q8OXFK87	NHB30	21				100,000	0,00 %	NC				100,000	0	0	0
ENAT22023 9,75%APP	TNNI3UPDYO12	NA2F8	21	1	736	7 374	100,000	3,08 %			100,000		100,000	68	171 484	1 839 179
ENT22023T+1,7% APP	TNHOFRXHSG72	NA2V8	21				92,020	0,00 %	NC				92,010	1	144	1 422</

Séance du jour														Année 2025			
Valeur	Emetteur	Code ISIN	MNEMO	Groupe	Echanges	Quantité	Capitaux en TND	Clôture en %	Var. du Jour	Indicateur	VWAP Veille en %	VWAP en %	Var. VWAP	Ouverture en %	Echanges	Quantité	Capitaux en TND
BTE0930 5.85%AP20	BTE	TN0001300607	BE10B	21				100,000	0,00 %	NC				100,000	0	0	0
BTE0232 6.25%P20	BTE	TN0001300623	BE11F	21				100,000	0,00 %	NC				100,000	0	0	0
BTEB0127 11.5%P7-2	BTE	TN0001300680	BE9BF	21				100,000	0,00 %	NC				100,000	0	0	0
BTEB0127T+3.25P7-2	BTE	TN0001300698	BE9BV	21				100,000	0,00 %	NC				100,000	0	0	0
BSA0627 8.75% P5PP	BIAT	TN059Z110G78	B22AF	21				100,000	0,00 %	NC				100,000	0	0	0
BSA0627T+2.55%P5PP	BIAT	TN2XZZTDCR70	B22AV	21				100,000	0,00 %	NC				100,000	0	0	0
BSB0627 8.75% P5	BIAT	TNBLRFH965L4	B22BF	21				100,130	0,00 %	NC				100,130	0	0	0
BSB0627T+2.55% P5	BIAT	TNUALDKV3B53	B22BV	21				100,000	0,00 %	NC				100,000	0	0	0
BSC0627 9.15% IF5	BIAT	TNODT45XV9P9	B22CF	21				98,440	0,00 %	NC				98,440	0	0	0
BSC0627T+2.95% IF5	BIAT	TN9MG95I38K0	B22CV	21				102,440	0,00 %	NC				99,970	6	537	59 475
BSD0629 9.20% P7-2	BIAT	TN8J8QFA4123	B22DF	21				100,000	0,00 %	NC				100,000	0	0	0
BSD0629 T+3% P7-2	BIAT	TNGOJL11N67	B22DV	21				100,000	0,00 %	NC				100,000	0	0	0
BSE0629 9.45% IF7	BIAT	TNPZ2BZUFO23	B22EF	21				100,000	0,00 %	NC				100,000	0	0	0
BSE0629T+3.25% IF7	BIAT	TN4IAOG12753	B22EV	21				100,000	0,00 %	NC				100,000	0	0	0
BSF0632 9.60%P10-5	BIAT	TNGQ611JKPR4	B22FF	21				100,000	0,00 %	NC				100,000	0	0	0
BSF0632T+3.35P10-5	BIAT	TNDJUT047V9	B22FV	21				100,180	0,00 %	NC				100,180	0	0	0
BSG0632 9.70% IF10	BIAT	TNFSFT39R800	B22GF	21				100,760	0,00 %	NC				100,760	0	0	0
BSG0632T+3.45%IF10	BIAT	TNHD4NKEWF69	B22GV	21				100,000	0,00 %	NC				100,000	0	0	0
BH SCO326 10.3P7-2	BH BANK	TN0001901115	B59CF	21				100,000	0,00 %	NC				100,000	0	0	0
BH SCO326T+2.6P7-2	BH BANK	TN0001901123	B59CV	21				100,000	0,00 %	NC				100,000	0	0	0
BHSA1026T+2.55P5-1	BH BANK	TNSH8NXC1WC4	BS21A	21				100,860	0,00 %	NC				101,490	2	70	3 716
BHSB1026T+2.7%INF5	BH BANK	TNIHW049ARG5	BS21B	21				100,000	0,00 %	NC				100,000	0	0	0
BH SC1028 9.1%P7-2	BH BANK	TN0PIDORGA66	BS21C	21				100,000	0,00 %	NC				99,240	2	2 246	187 021
BHSD1028T+2.9%P7-2	BH BANK	TNA4HARL4UU5	BS21D	21				100,000	0,00 %	NC				100,000	0	0	0
STB0528T+1.75%AP20	STB	TN0002601003	STB8C	21				100,000	0,00 %	NC				100,000	0	0	0
STB0533 T+2.0%AP25	STB	TN0002601011	STB8D	21				100,000	0,00 %	NC				100,000	0	0	0
STB SC1126 11%P7-2	STB	TN0002601169	S91CF	21				100,150	0,00 %	NC				100,150	0	0	0
STBSC1126T+2.8P7-2	STB	TN0002601177	S91CV	21				100,000	0,00 %	NC				100,000	0	0	0
STBSD1126 11.5%IF7	STB	TN0002601185	SB91D	21				100,000	0,00 %	NC				100,000	0	0	0
STB SC0427 11%P7-2	STB	TN0002601219	S20CF	21				100,150	0,00 %	NC				100,150	0	0	0
STBSA0127 8.7% AP5	STB	TNWQSQM265V8	S21AF	21				99,520	0,00 %	NC				99,520	0	0	0
STBSA0127T+2.3%AP5	STB	TN8X3GZLYOR8	S21AV	21				98,820	0,00 %	NC				99,300	2	140	5 722
STBSB0127 8.95%IF5	STB	TNTGLIP3KDL6	S21BF	21				100,000	0,00 %	NC				100,000	0	0	0
STBSB0127T+2.55IF5	STB	TN4UMLPL967X2	S21BV	21				100,000	0,00 %	NC				100,000	0	0	0
STBSC0127 9.1% AP5	STB	TNXFR5BNBPM9	S21CF	21				100,000	0,00 %	NC				100,000	0	0	0
STBSC0127T+2.7%AP5	STB	TN2MYCP047G7	S21CV	21				100,000	0,00 %	NC				100,000	0	0	0
STBSD0127 9.35%IF5	STB	TNL6Z2LXMEP5	S21DF	21				100,000	0,00 %	NC				100,000	1	2 200	224 227
STBSE0127 8.7% AP5	STB	TNOR77XCOAH0	S21EF	21				100,000	0,00 %	NC				100,000	0	0	0
BNASB0825 8.5%P7-2	BNA	TN0003100773	BNSBF	21				100,000	0,00 %	NC				100,000	0	0	0
BNASB825T+2.25P7-2	BNA	TN0003100781	BNSBV	21				100,000	0,00 %	NC				100,000	0	0	0
AB0528 7.0%AP20	AB	TN0003400330	ABS8B	21				100,000	0,00 %	NC				100,000	0	0	0
AB0825 T+0.85%AP15	AB	TN0003400405	AB825	21				100,000	0,00 %	NC				100,000	0	0	0
AB SA0226 9% AP5PP	AB	TN0003400652	ABS3A	21				98,500	0,00 %	NC				98,500	0	0	0
AB SB0226 9.2% AP5	AB	TN0003400660	ABS3B	21				100,000	0,00 %	NC				99,200	1	20 000	400 605
ABSC0228 9.4%AP7-2	AB	TN0003400678	ABS3C	21				100,000	0,00 %	NC				100,000	0	0	0
AB SA0428T+2.7P7-2	AB	TN0003400686	ABS1A	21				100,000	0,00 %	NC				100,000	0	0	0
AB SB0431T+2.8AP10	AB	TN0003400694	ABS1B	21				100,000	0,00 %	NC				100,000	0	0	0
ABSA1028 10.05%AP5	AB	TNDE9EH75A12	AB3AF	21				100,000	0,00 %	NC				100,000	2	11 500	945 221
ABSA1028T+2.15%AP5	AB	TNL8PGUB9C93	AB3AV	21				100,000	0,00 %	NC				100,000	0	0	0
ABSC1030 10.2%P7-2	AB	TN5PTKYMCD13	AB3CF	21				100,000	0,00 %	NC				100,000	0	0	0
ABSC1030T+2.3%P7-2	AB	TNTMJ1DJ4SH4	AB3CV	21				100,000	0,00 %	NC				100,000	0	0	0
ABSD1030 10.3% IF7	AB	TN0GGA4F4RX47	AB3DF	21				100,000	0,00 %	NC				100,000	0	0	0
ABSD1030 T+2.4%IF7	AB	TNR3ZRJWC984	AB3DV	21				100,000	0,00 %	NC				100,000	0	0	0
ATB0527T+1.75%AP20	ATB	TN0003600491	ATB7C	21				100,000	0,00 %	NC				100,000	0	0	0
ATB0532T+2.0%AP25	ATB	TN0003600509	ATB7D	21				100,000	0,00 %	NC				100,000	0	0	0
ATB0529 5.9%P20-5	ATB	TN0003600582	ATB82	21				100,000	0,00 %	NC				100,000	0	0	0
ATBSB0328T+2.1AP10	ATB	TN0003600657	ATBSB	21				100,000	0,00 %	NC				100,000	0	0	0
UIB0729 5.85%AP20	UIB	TN0003900248	UB91C	21				95,000	0,00 %	NC				100,000	2	319	7 922
UIB0831 6.3%P20	UIB	TN0003900263	U111B	21				90,480	0,00 %	NC				90,330	6	2 007	66 493
UIB0133 6.70% AP20	UIB	TN0003900305	UB21C	21				100,000	0,00 %	NC				100,000	0	0	0
BTQ0230 5.85%P20	BTQ	TN0004620142	BTQ9D	21				100,000	0,00 %	NC				100,000	0	0	0
BTQ0130 T+2.5% AP5	BTQ	TN3Z8RRR997	BTK2A	21				100,000	0,00 %	NC				100,000	0	0	0
WIBIC0626 10.75%P7	WIFACK INTERNATIONAL BANK	TN0007200199	WB19C	21				98,000	0,00 %	NC				98,000	0	0	0
WIB ID 0626 11%P7	WIFACK INTERNATIONAL BANK	TN0007200207	WB19D	21				95,000	0,00 %	NC				95,000	0	0	0
WIB A 0128 9.25%AP5	WIFACK INTERNATIONAL BANK	TNR4CLXNS261	WB22A	21				100,000	0,00 %	NC				100,000	0	0	0
WIBB0130 9.75%P7-2	WIFACK INTERNATIONAL BANK	TNGK3B3UUB12	WB22B	21				100,000	0,00 %	NC				100,000	0	0	0
WC0133 10.25%P10-2	WIFACK INTERNATIONAL BANK	TNMC9HTIB5A4	WB22C	21				100,000	0,00 %	NC				100,000	0	0	0
ABC B0725 8.4%P7-2	ABC TUNISIE	TN0007780034	ABC8F	21				100,000	0,00 %	NC				100,000	0	0	0
ABC B0725T+2.4P7-2	ABC TUNISIE	TN0007780042	ABC8V	21				100,000	0,00 %	NC				100,000	0	0	0
ABCC0725T+2,5 INF7	ABC TUNISIE	TN0007780059	ABCCV	21				100,000	0,00 %	NC				100,000	0	0	0
ABC A0625 11%AP5	ABC TUNISIE	TN0007780067	AC20A	21				100,000	0,00 %	NC				99,930	1	330	7 077
ABCB0627 11,5%P7-2	ABC TUNISIE	TN0007780075	AC20B	21				104,900	0,00 %	NC				104,900	0	0	0
TLFSB 0126 11%P7-2	TUNISIE LEASING ET FACTORING	TN0002102085	T8S8F	21				100,600	0,00 %	NC				100,600	0	0	0
TLFSB 0126T+3%P7-2	TUNISIE LEASING ET FACTORING	TN0002102093	T8S8V	21				100,000	0,00 %	NC				100,000	0	0	0
TL B0626 11.7%P7-2	TUNISIE LEASING ET FACTORING	TN0002102127	T91BF	21				102,630	0,00 %	NC				102,630	0	0	0
TLS 0525 11.6% AP5	TUNISIE LEASING ET FACTORING	TN0002102135	T201F	21				101,500	0,00 %	NC				101,500	0	0	0
TLS S0126 10,25%AP5	TUNISIE LEASING ET FACTORING	TN0002102143	T205F	21				100,000	0,00 %	NC				100,000	0	0	0
TLFA0426 9.70%AP5	TUNISIE LEASING ET FACTORING	TN0002102150	T211A	21				100,000	0,00 %	NC				100,000	0	0	0
TLF SA1026 9.8%AP5	TUNISIE LEASING ET FACTORING	TN2SBU7F6WY7	T215A	21				100,880	0,00 %	NC				100,000	1	500	20 831
TLF 0427 9.6% AP5	TUNISIE LEASING ET FACTORING	TNYJL6N2AEP6	TL22F	21				100,440	0,00 %	NC				100,440	0	0	0
TLF0427 T+2.75%AP5	TUNISIE LEASING ET FACTORING	TNKU48FZVRH1	TL22V	21				100,000	0,00 %	NC				100,000	0	0	0
TLF 1027 10% AP5	TUNISIE LEASING ET FACTORING	TNXIY8MEDJE3	T222F	21				100,000	0,00 %	NC				100,000	0	0	0
TLF1027 T+2.75%AP5	TUNISIE LEASING ET FACTORING	TNR0099VZUY8	T222V	21													

5 882 979

Capitaux traités sur l'année en TND

Cotation électronique

Echanges	Quantité	Capitaux en TND
1 895	1 505 248	3 932 789

Répartition par catégorie de donneurs d'ordres

Achat	Echanges	Quantité	Capitaux en TND	Capitaux en %
T. Libre	1 807	1 431 847	3 745 154	95,23%
T. Géré	87	72 401	185 474	4,72%
Etranger Géré	1	1 000	2 160	0,05%
<b>Total</b>	<b>1 895</b>	<b>1 505 248</b>	<b>3 932 789</b>	<b>100,00%</b>

Vente	Echanges	Quantité	Capitaux en TND	Capitaux en %
T. Libre	1 534	1 258 359	3 277 450	83,34%
T. Géré	336	225 389	590 626	15,02%
Etranger Géré	25	21 500	64 713	1,65%
<b>Total</b>	<b>1 895</b>	<b>1 505 248</b>	<b>3 932 789</b>	<b>100,00%</b>

Cotation sur Panneaux : Les enchères

Echanges	Quantité	Capitaux en TND
88	183 687	1 950 190

Répartition par catégorie de donneurs d'ordres

Achat	Echanges	Quantité	Capitaux en TND	Capitaux en %
T.Géré	22	148 723	975 736	50,03%
T.Libre	66	34 964	974 455	49,97%
<b>Total</b>	<b>88</b>	<b>183 687</b>	<b>1 950 190</b>	<b>100,00%</b>

Vente	Echanges	Quantité	Capitaux en TND	Capitaux en %
T.Géré	23	149 618	1 155 899	59,27%
T.Libre	65	34 069	794 291	40,73%
<b>Total</b>	<b>88</b>	<b>183 687</b>	<b>1 950 190</b>	<b>100,00%</b>

Le Marché Hors Cote : Activité par valeur sur le système de cotation électronique

Séance du jour												Année 2025					
Valeur	Code ISIN	MNEMO	Groupe	Echanges	Quantité	Capitaux en TND	Clôture	Var. du Jour	Indicateur	VWAP Veille	VWAP	Var. VWAP	Ouverture	Rendement annuel	Echanges	Quantité	Capitaux en TND
SITEX	TN0004300307	SITEX	13				2,010	0,00 %	NC	2,010			3,350	-40,00 %	9	1 119	4 065
STE TUN. DU SUCRE	TN0006170013	STS	13				10,000	0,00 %	NC				11,620	-13,94 %	23	1 350	13 790
BNA ASSURANCES	TN0007680010	AMI	13	30	20 490	57 372	2,800	0,00 %		2,800	2,800	0,00 %	2,450	14,29 %	1 854	1 502 519	3 914 920
<b>Total</b>				<b>30</b>	<b>20 490</b>	<b>57 372</b>									<b>1 886</b>	<b>1 504 988</b>	<b>3 932 774</b>

Lignes secondaires

Séance du jour										Année 2025		
Emetteur / Valeur	Code ISIN	MNEMO	Groupe	Echanges	Quantité	Capitaux en TND	Dernier cours	Indicateur		Echanges	Quantité	Capitaux en TND
<b>BNA ASSURANCES</b>												
AMI DA 1/4 110817	TN0007680044	AMI17	33					NC		0	0	0
AMI DA27/35 241120	TN0007680051	AMI20	33					NC		9	260	14
<b>Total</b>				<b>0</b>	<b>0</b>	<b>0</b>				<b>9</b>	<b>260</b>	<b>14</b>