

## Sommaire

## Page

**-Indicateurs de la séance & Activité des marchés**

2

**-Palmarès de la Séance**

3

**-Activité des marchés sur l'année**

4

**-Le Marché Principal**

5

· Activité sur l'année par compartiment et par groupe de cotation

5

· Activité détaillée par valeur

6

· Répartition du volume des transactions sur l'année par catégorie de donneurs d'ordres

8

**-Le Marché Obligataire**

10

**-Le Marché Hors-cote**

13

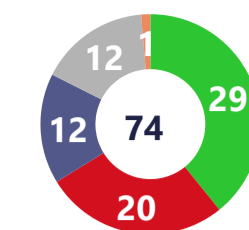
Capitaux traités en TND		
Séance du jour	Cumul annuel 2025	
27 851 743	1 692 069 603	74,34 %
Total	Total	
23 139 771	696 703 913	59,49 %
Cote : Titres de Capital	Cote : Titres de Capital	
0	212 096 438	388,52 %
Cote : Titres de créance	Cote : Titres de créance	
9 137	5 825 607	-4,41 %
Hors Cote	Hors Cote	
4 702 836	777 104 635	60,49 %
Enregistrements	Enregistrements	
0	339 010	216,53K%
Déclarations	Déclarations	

Quantités traitées		
Séance du jour	Cumul annuel 2025	
2 325 820	116 001 488	55,73 %
Total	Total	
1 862 530	81 041 697	72,99 %
Cote: Titres de capital	Cote: Titres de capital	
0	2 596 972	221,87 %
Cote: Titres de Créance	Cote: Titres de créance	
3 291	1 668 445	37,01 %
Hors Cote	Hors cote	
459 999	30 693 605	19,81 %
Enregistrements	Enregistrements	
0	769	15280,00 %
Déclarations	Déclarations	

Nombre de Transactions		
Séance du jour	Cumul annuel 2025	
2 122	204 209	64,19 %
Total	Total	
2 104	201 402	65,27 %
Cote: Titres de capital	Cote: Titres de capital	
0	307	-74,31 %
Cote : Titres de créance	Cote : Titres de créance	
12	1 953	133,61 %
Hors cote	Hors cote	
6	545	12,84 %
Enregistrements	Enregistrements	
0	2	100,00 %
Déclarations	Déclarations	

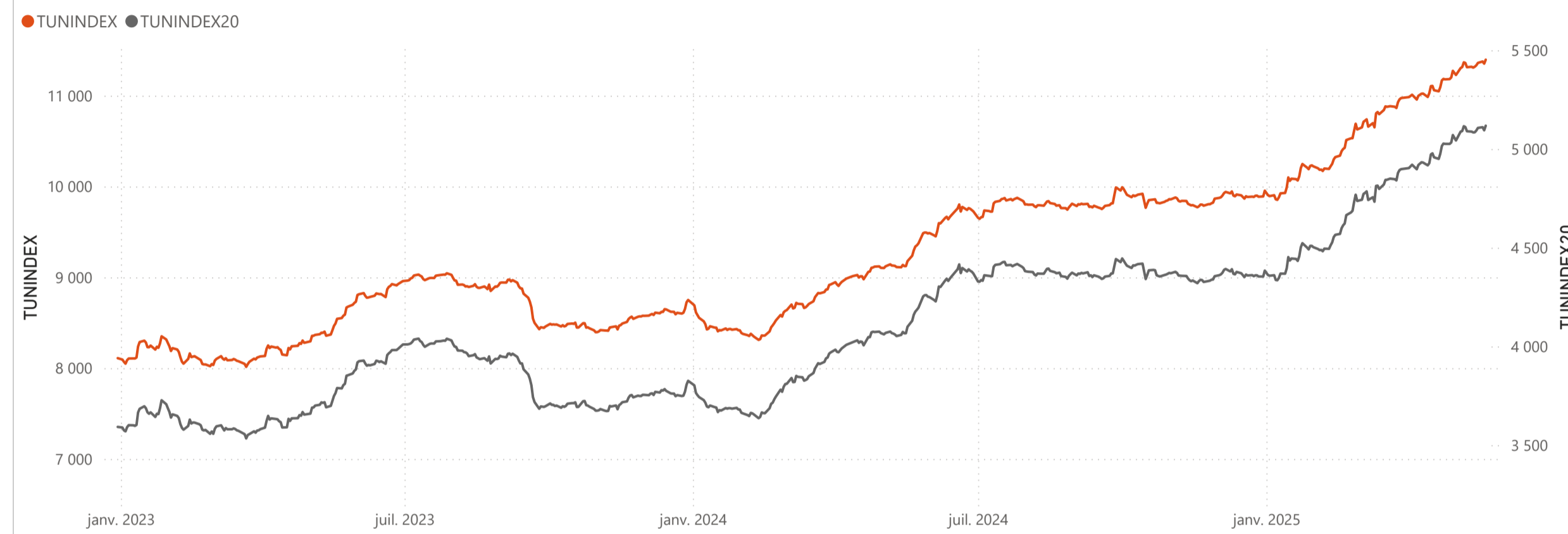
Cap. Boursière en MD	
29 902	
0,43 %	12,98 %
Var. Jour	Var. annuelle

Marchés	Echanges Bloc	Quantité Bloc	Capitaux Bloc	Echanges	Quantité	Capitaux en TND
Marché Principal	3	364 000	5 096 000	2 104	1 862 530	23 139 771

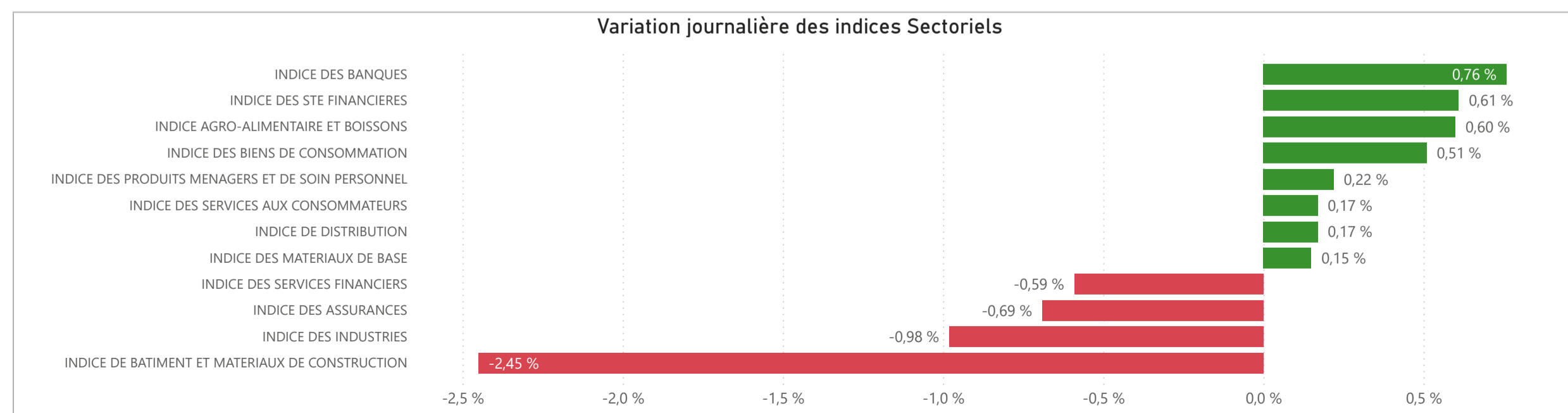


● Hausse ● Baisse ● Inchangé ● NC ● Suspendu

TUNINDEX	0,39 %	14,49 %	Plus haut de l'année	Plus bas de l'année	TUNINDEX20	0,46 %	16,74 %	Plus haut de l'année	Plus bas de l'année
11 396,00	Var. du Jour	Var. année	11 396,00	9 852,65	5 117,90	Var. du Jour	Var. année	5 117,90	4 334,94
			21/05/2025	08/01/2025				21/05/2025	08/01/2025



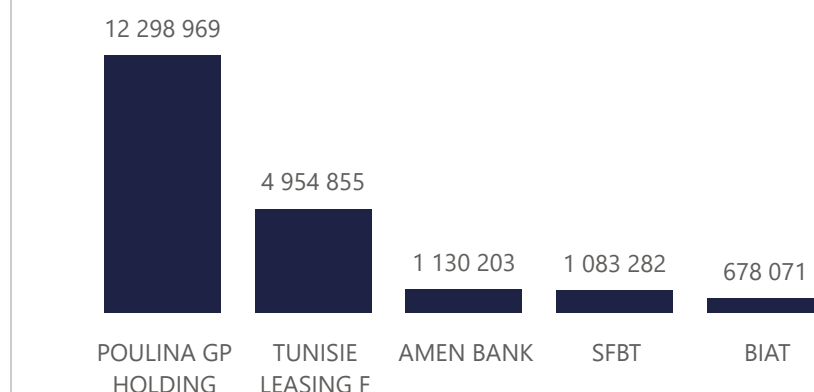
INDICES SECTORIELS	Indice du Jour	Indice Veille	Var. du Jour	Var. sur l'année	Poids dans TUNINDEX	Plus haut de l'année	Plus bas de l'année
INDICE DES STE FINANCIERES	8 542,50	8 490,85	0,61 %	14,30 %	58,44 %	07/05/2025	8 558,58
INDICE DES BANQUES	7 949,03	7 888,74	0,76 %	14,71 %	52,03 %	07/05/2025	7 996,84
INDICE DES ASSURANCES	16 495,62	16 610,53	-0,69 %	8,43 %	3,24 %	20/05/2025	16 610,53
INDICE DES SERVICES FINANCIERS	14 212,14	14 296,19	-0,59 %	13,63 %	3,18 %	20/05/2025	14 296,19
INDICE DES SERVICES AUX CONSOMMATEURS	3 647,35	3 641,16	0,17 %	16,59 %	3,48 %	21/05/2025	3 647,35
INDICE DE DISTRIBUTION	5 746,39	5 736,64	0,17 %	16,59 %	3,48 %	21/05/2025	5 746,39
INDICE DES BIENS DE CONSOMMATION	9 920,06	9 869,69	0,51 %	22,67 %	23,34 %	21/05/2025	9 920,06
INDICE AGRO-ALIMENTAIRE ET BOISSONS	12 203,14	12 130,29	0,60 %	23,74 %	17,82 %	21/05/2025	12 203,14
INDICE DES PRODUITS MENAGERS ET DE SOIN PERSONNEL	3 168,01	3 161,05	0,22 %	19,35 %	5,53 %	08/05/2025	3 211,29
INDICE DES INDUSTRIES	1 812,01	1 829,97	-0,98 %	-1,37 %	10,00 %	14/02/2025	1 868,46
INDICE DE BATIMENT ET MATERIAUX DE CONSTRUCTION	776,44	795,95	-2,45 %	-4,18 %	3,89 %	14/01/2025	838,63
INDICE DES MATERIAUX DE BASE	6 243,50	6 234,01	0,15 %	22,27 %	2,69 %	21/05/2025	6 243,50



Valeurs les plus actives

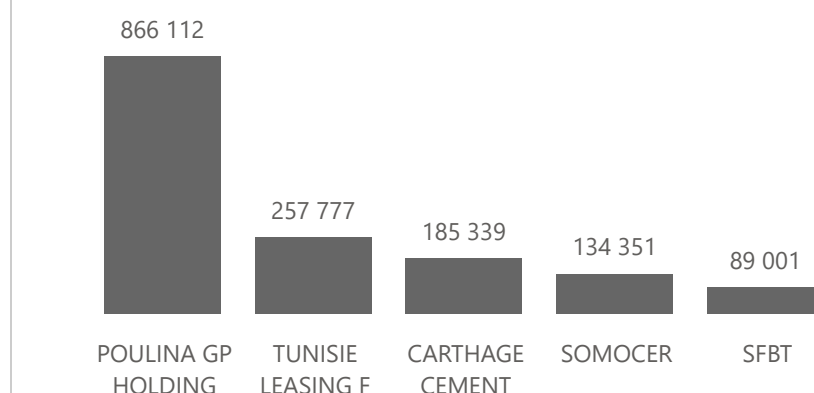
Valeur	Compartiment	Groupe	Capitaux en TND
POULINA GP HOLDING	A	11	12 298 969
TUNISIE LEASING F	B	11	4 954 855
AMEN BANK	A	11	1 130 203
SFBT	A	11	1 083 282
BIAT	A	11	678 071

Capitaux en TND



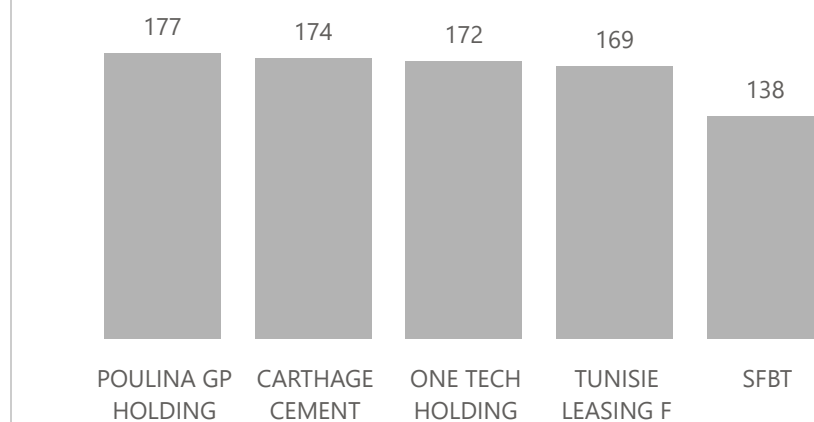
Valeur	Compartiment	Groupe	Quantité
POULINA GP HOLDING	A	11	866 112
TUNISIE LEASING F	B	11	257 777
CARTHAGE CEMENT	A	11	185 339
SOMOCER	S	99	134 351
SFBT	A	11	89 001

Quantité



Valeur	Compartiment	Groupe	Echanges
POULINA GP HOLDING	A	11	177
CARTHAGE CEMENT	A	11	174
ONE TECH HOLDING	A	11	172
TUNISIE LEASING F	B	11	169
SFBT	A	11	138

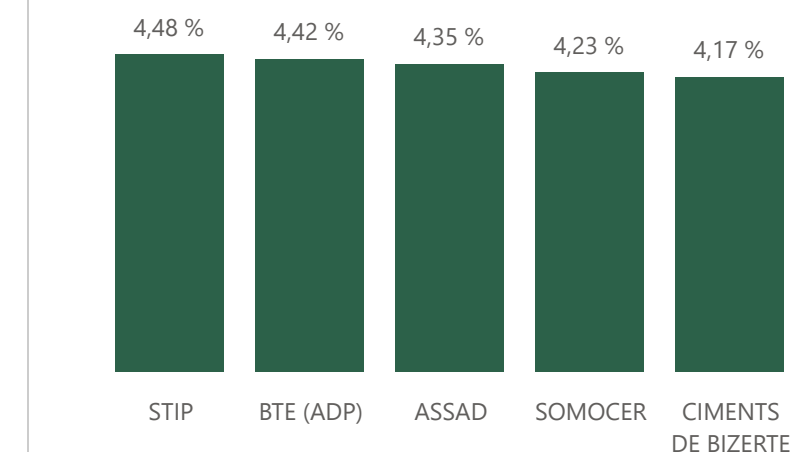
Echanges



Principaux écarts

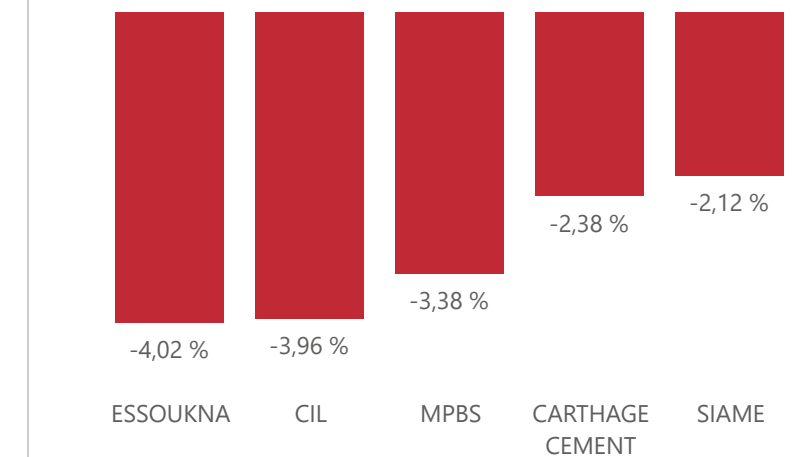
Valeur	Groupe	Cours de Clôture	Var. du Jour
STIP	99	3,030	4,48 %
BTE (ADP)	12	5,670	4,42 %
ASSAD	99	1,920	4,35 %
SOMOCER	99	0,740	4,23 %
CIMENTS DE BIZERTE	99	0,500	4,17 %

Top 5 hausses



Valeur	Groupe	Cours de Clôture	Var. du Jour
ESSOUKNA	12	1,670	-4,02 %
CIL	12	24,000	-3,96 %
MPBS	11	13,140	-3,38 %
CARTHAGE CEMENT	11	2,050	-2,38 %
SIAME	11	3,230	-2,12 %

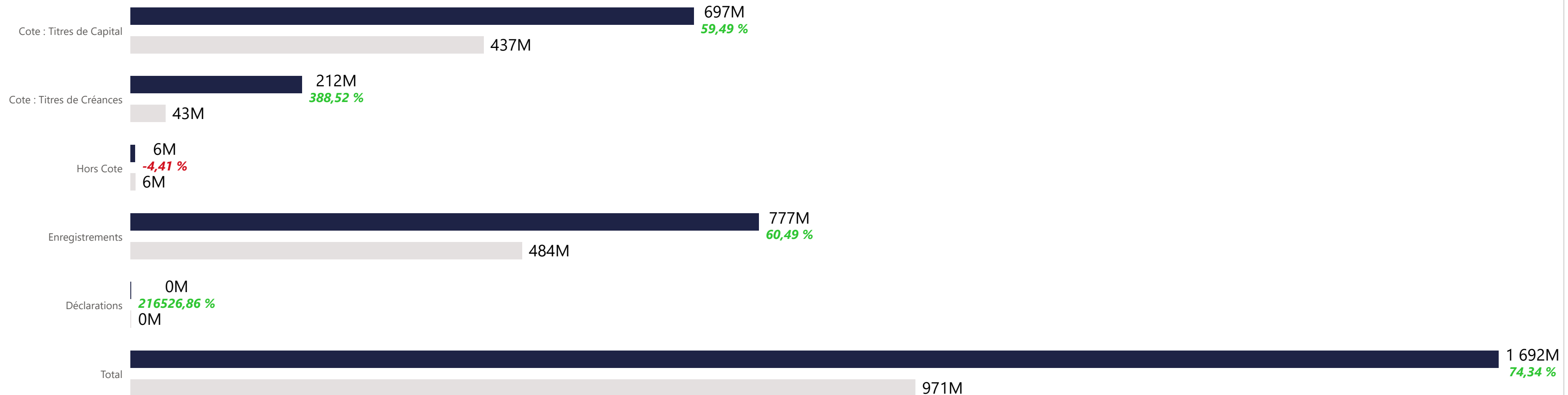
Top 5 baisses



Marchés	Echanges cumulés 2025	Echanges cumulés 2024	Variation	Quantité cumulée 2025	Quantité cumulée 2024	Variation	Capitaux cumulés 2025 en TND	Capitaux cumulés 2024 en TND	Variation
Cote : Titres de Capital	201 402	121 862	65,27 %	81 041 697	46 846 416	72,99 %	696 703 913	436 830 475	59,49 %
Cote : Titres de Créances	307	1 195	-74,31 %	2 596 972	806 844	221,87 %	212 096 438	43 415 933	388,52 %
Hors Cote	1 953	836	133,61 %	1 668 445	1 217 721	37,01 %	5 825 607	6 094 197	-4,41 %
Enregistrements	545	483	12,84 %	30 693 605	25 619 223	19,81 %	777 104 635	484 194 260	60,49 %
Déclarations	2	1	100,00 %	769	5	15280,00 %	339 010	156	216526,86 %
Total	204 209	124 377	64,19 %	116 001 488	74 490 209	55,73 %	1 692 069 603	970 535 022	74,34 %

### Evolution des capitaux traités en TND 2025/2024

● Capitaux 2025 ● Capitaux 2024



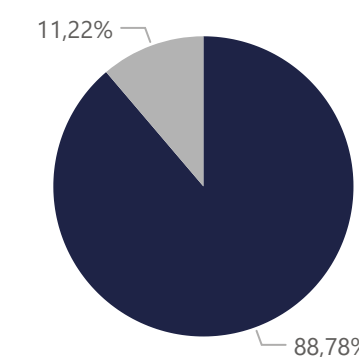
**696 703 913**

Capitaux traités en TND

Marché	Echanges	Quantité	Capitaux en TND
Cote : Titres de Capital	201 402	81 041 697	696 703 913

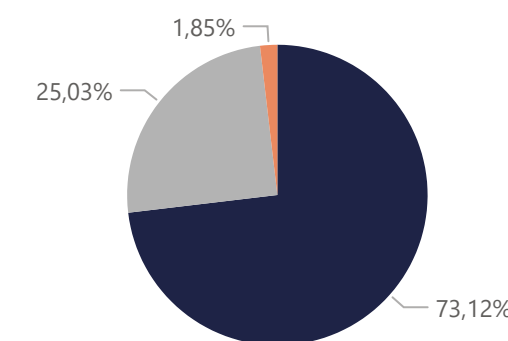
**Répartition du volume entre Carnet d'ordres central et Marché de blocs**

Marché	Echanges	Quantité	Capitaux en TND	Capitaux en %
Carnet d'ordres Central	201 378	75 510 064	618 517 592	88,78%
Marché de Blocs	24	5 531 633	78 186 321	11,22%
<b>Total</b>	<b>201 402</b>	<b>81 041 697</b>	<b>696 703 913</b>	<b>100,00%</b>



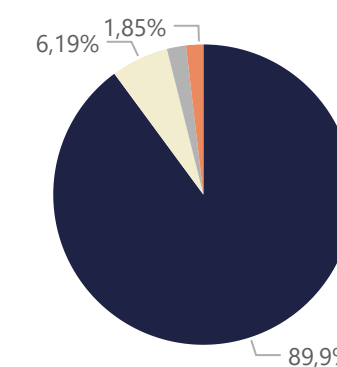
**Répartition du volume par Compartiment**

Compartiment	Echanges	Quantité	Capitaux en TND	Capitaux en %
A	130 139	49 311 657	509 399 899	73,12%
B	60 332	18 209 266	174 409 386	25,03%
S	10 931	13 520 774	12 894 627	1,85%
<b>Total</b>	<b>201 402</b>	<b>81 041 697</b>	<b>696 703 913</b>	<b>100,00%</b>



**Répartition du volume par Groupe de cotation**

Groupe de cotation	Echanges	Quantité	Capitaux en TND	Capitaux en %
11	167 886	61 195 724	626 313 379	89,90%
12	7 715	4 954 287	43 156 712	6,19%
32	15 121	1 372 646	14 339 230	2,06%
99	10 680	13 519 040	12 894 592	1,85%
<b>Total</b>	<b>201 402</b>	<b>81 041 697</b>	<b>696 703 913</b>	<b>100,00%</b>

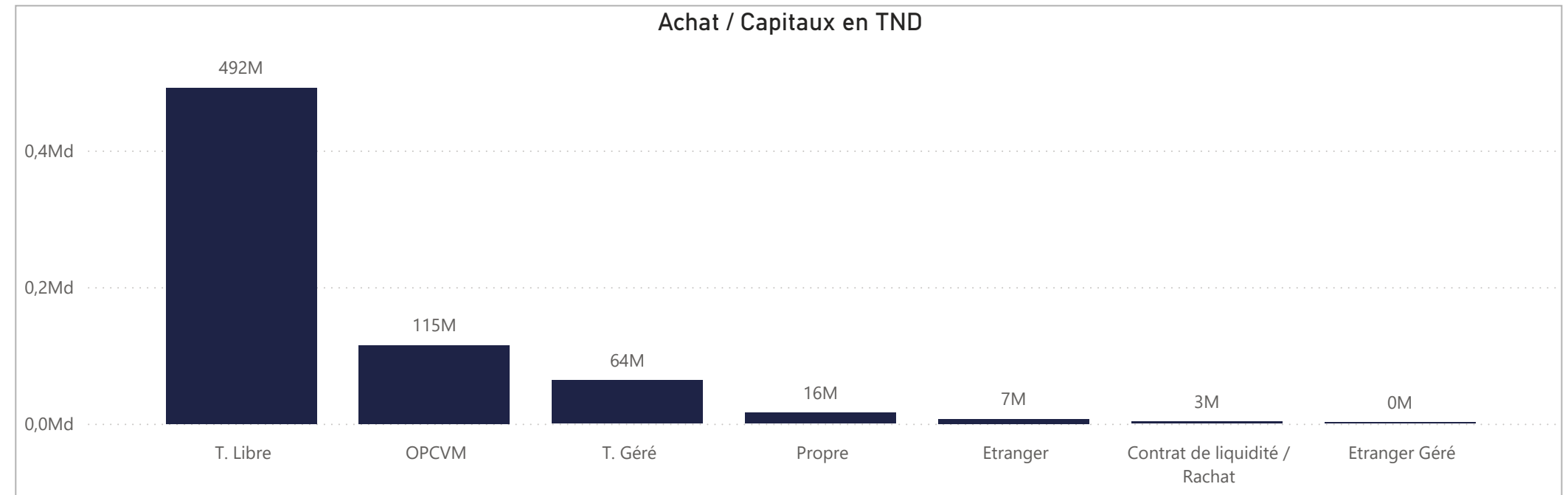


Séance du jour																				Année 2025								
SECTEUR/VALEUR	Code ISIN	MNEMO	Compartiment	Groupe	Mode de Cotation	Titres Admis	Cap. Boursière en MD	Cap. B En %	Echanges Bloc	Quantité Bloc	Capitaux Bloc en TND	Echanges	Quantité	Capitaux en TND	Clôture	Var. du Jour	Indicateur	VWAP Veille	VWAP	Var. VWAP	Ouverture	Rendement annuel	Echanges Bloc	Quantité Bloc	Capitaux Bloc en TND	Echanges	Quantité	Capitaux en TND
<b>BANQUES</b>						<b>846 256 529</b>	<b>12 854,58</b>	<b>42,99 %</b>	<b>0</b>	<b>0</b>	<b>0</b>	<b>332</b>	<b>117 902</b>	<b>2 352 153</b>								<b>0</b>	<b>0</b>	<b>0</b>	<b>38 877</b>	<b>14 480 134</b>	<b>189 333 607</b>	
BIAT	TN0001800457	BIAT	A	11	Continu	40 800 000	3 957,19	13,23 %				55	7 020	678 071	96,990	2,31 %		95,400	96,591	1,25 %	93,830	9,76 %		4 432	272 225	26 811 342		
ATTIJARI BANK	TN0001600154	TJARI	A	11	Continu	50 000 000	2 949,50	9,86 %				31	2 464	145 138	58,990	0,32 %		58,966	58,904	-0,11 %	51,500	46,08 %		8 011	727 376	47 697 521		
BT	TN0002200053	BT	A	11	Continu	270 000 000	1 374,30	4,60 %				51	40 447	203 893	5,090	0,99 %		5,046	5,041	-0,10 %	5,190	4,82 %		3 476	2 588 005	13 137 434		
AMEN BANK	TN0003400058	AB	A	11	Continu	34 920 000	1 351,40	4,52 %				100	29 613	1 130 203	38,700	-0,26 %		38,553	38,166	-1,00 %	36,900	13,82 %		7 453	1 374 540	52 961 840		
UIB	TN0003900107	UIB	A	11	Continu	32 560 000	749,53	2,51 %				4	12	280	23,020	-2,04 %		23,341	23,367	0,11 %	22,300	3,23 %		798	222 133	5 036 433		
BNA	TN0003100609	BNA	A	11	Continu	64 000 000	588,16	1,97 %				17	13 615	125 107	9,190	0,00 %		9,187	9,189	0,02 %	8,180	12,35 %		4 979	2 300 116	19 987 817		
BH BANK	TN0001900604	BH	A	11	Continu	47 600 000	487,90	1,63 %				1	8	82	10,250	0,00 %		10,250	10,250	0,00 %	12,700	-16,14 %		1 285	239 920	2 852 887		
STB	TN0002600955	STB	A	11	Continu	155 375 000	430,39	1,44 %				57	22 030	60 445	2,770	0,00 %		2,767	2,744	-0,83 %	4,645	-6,73 %		4 645	3 269 965	9 092 205		
UBCI	TN0002400505	UBCI	A	12	Fixing	20 001 529	380,03	1,27 %							19,000	0,00 %	NC	19,000			21,500	-5,81 %		210	52 052	1 045 166		
ATB	TN0003600350	ATB	A	11	Continu	100 000 000	324,00	1,08 %				6	2 505	7 866	3,240	0,00 %		3,170	3,140	-0,95 %	2,800	15,71 %		2 746	3 316 469	9 934 419		
WIFACK INT BANK	TN0007200017	WIFAK	A	11	Continu	30 000 000	256,50	0,86 %				1	2	17	8,550	-0,35 %		8,550			9,000	-5,00 %		279	58 401	502 067		
BTE (ADP)	TN0001300557	BTE	B	12	Fixing	1 000 000	5,67	0,02 %				9	186	1 049	5,670	4,42 %		5,430	5,641	3,89 %	3,350	69,25 %		563	58 932	274 477		
<b>AGRO ALIMENTAIRE ET BOISSONS</b>						<b>516 820 147</b>	<b>7 451,95</b>	<b>24,92 %</b>	<b>3</b>	<b>364 000</b>	<b>5 096 000</b>	<b>403</b>	<b>604 657</b>	<b>13 579 673</b>								<b>8</b>	<b>737 500</b>	<b>11 385 500</b>	<b>22 453</b>	<b>8 831 723</b>	<b>120 114 039</b>	
SFBT	TN0001100254	SFBT	A	11	Continu	268 125 000	3 263,08	10,91 %				138	89 001	1 083 282	12,170	0,41 %		12,078	12,172	0,78 %	11,600	4,91 %		6 894	2 630 379	31 161 914		
POULINA GP HOLDING	TN0005700018	PGH	A	11	Continu	180 003 600	2 734,25	9,14 %	3	364 000	5 096 000	174	502 112	12 298 969	15,190	1,67 %		14,781	14,345	-2,95 %	8,680	75,00 %	6	597 500	8 365 000	7 833	4 609 814	59 189 341
DELICE HOLDING	TN0007670011	DH	A	11	Continu	54 907 262	1 294,71	4,33 %				38	3 419	80 959	23,580	-0,08 %		23,643	23,679	0,15 %	16,090	46,55 %	2	140 000	3 020 500	5 919	1 273 523	26 304 690
LAND OR	TN0007510019	LNDOR	B	11	Continu	13 784 285	159,90	0,53 %				53	10 125	116 462	11,600	0,96 %		11,380	11,502	1,07 %	10,350	12,08 %		1 807	318 007	3 458 094		
<b>DISTRIBUTION</b>						<b>194 111 628</b>	<b>1 605,60</b>	<b>5,37 %</b>	<b>0</b>	<b>0</b>	<b>0</b>	<b>89</b>	<b>24 889</b>	<b>129 185</b>								<b>10</b>	<b>3 453 311</b>	<b>43 650 649</b>	<b>14 499</b>	<b>7 550 059</b>	<b>74 419 623</b>	
ARTES	TN0007300015	ARTES	A	11	Continu	38 250 000	430,31	1,44 %				10	3 535	39 824	11,250	0,00 %		11,101	11,266	1,49 %	8,200	37,20 %		3 167	1 053 974	10 725 029		
ENNAKL AUTOMOBILES	TN0007410012	NAKL	A	11	Continu	30 000 000	357,90	1,20 %				16	2 191	25 811	11,930	1,62 %		11,565	11,781	1,87 %	10,610	12,44 %	1	117 088	1 461 258	684	192 693	2 319 067
CITY CARS	TN0007550015	CITY	A	11	Continu	18 000 000	291,60	0,98 %				5	592	9 575	16,200	-0,55 %		16,090	16,175	0,53 %	12,700	27,56 %		1 500	283 226	4 210 679		
SMART TUNISIE	TNQPQXRODTH8	SMART	B	11	Continu	10 123 443	133,63	0,45 %				19	2 817	36 819	13,200	0,00 %		13,122	13,070	-0,40 %	13,650	-3,30 %		2 568	386 431	5 144 350		
MONOPRIX	TN0001000108	MNP	B	12	Fixing	25 345 736	114,56	0,38 %				5	1 339	6 052	4,520	0,22 %		4,510	4,520	0,22 %	3,550	27,32 %		426	139 707	531 907		
MAGASIN GENERAL	TN0006440010	MAG	B	12	Fixing	15 777 070	111,86	0,37 %						7,090	0,00 %	NC					6,990	1,43 %	3	2 255 000	15 807 550	136	2 261 828	15 855 364
SOTUMAG	TN0006580013	MGR	B	11	Continu	13 200 000	87,78	0,29 %				5	520	3 459	6,650	0,76 %		6,504	6,651	2,26 %	6,250	6,40 %		1 150	376 280	2 353 280		
STA	TNNGTFLC2986	STA	B	11	Continu	2 000 000	48,80	0,16 %						24,400	0,00 %	S					21,000	16,19 %	6	1 081 223	26 381 841	2 637	1 325 521	31 764 987
UADH	TN0007690019	UADH	S	99	Fixing	36 953 847	20,32	0,07 %				28	13 894	7 642	0,550	3,77 %		0,530	0,550	3,77 %	0,540	1,85 %		1 196	1 039 630	508 360		
CELLCOM	TN0007590011	CELL	B	12	Fixing	4 461 532	8,83	0,03 %				1	1	2	1,980	1,54 %		1,980			2,340	-15,38 %		1 035	490 769	1 006 599		
<b>ASSURANCE</b>						<b>60 467 693</b>	<b>1 450,86</b>	<b>4,85 %</b>	<b>0</b>	<b>0</b>	<b>0</b>	<b>25</b>	<b>8 241</b>	<b>348 081</b>								<b>3</b>	<b>51 822</b>	<b>5 112 092</b>	<b>3 488</b>	<b>1 614 057</b>	<b>23 080 485</b>	
STAR	TN0006060016	STAR	A	12	Fixing	2 307 693	452,31	1,51 %				7	238	46 717	196,000	-1,51 %		198,986	196,290	-1,35 %	178,000	14,83 %	2	17 736	3 595 265	902	57 316	11 325 812
ASTREE	TN0003000452	AST	A	12	Fixing	6 000 000	299,94	1,00 %						49,990	0,00 %	NC					46,000	8,67 %	1	34 086	1 516 827	74	36 917	1 645 287
ASSUR MAGHREBIA	TN0007830011	ASSMA	A	12	Fixing	4 500 000	227,21	0,76 %				1	5 670	286 278	50,490	-0,02 %		50,500	50,490	-0,02 %	51,480	-1,92 %		392	14 893	752 614		
BH ASSURANCE	TN0006550016	BHASS	B	12	Fixing	2 660 000	165,16	0,55 %						62,090	0,00 %	NC					49,000	29,78 %		17	2 094	126 937		
TUNIS RE	TN0007380017	TRE	B	11	Continu	20 000 000	158,00	0,53 %				6	724	5 720	7,900	0,00 %			7,900		8,200	2,20 %		382	153 436	1 211 276		
ASSU MAGHREBIA VIE	TNDKJ8068X14	AMV	B	11	Continu	25 000 000	148,25	0,50 %				11	1 609	9 367	5,930	-0,50 %		5,960	5,821	-2,33 %	6,150	-3,58 %		1 721	1 349 401	8 018 558		
<b>BIENS ET SERVICES INDUSTRIELS</b>						<b>135 098 475</b>	<b>1 324,10</b>	<b>4,43 %</b>	<b>0</b>	<b>0</b>	<b>0</b>	<b>250</b>	<b>59 173</b>	<b>603 795</b>								<b>3</b>	<b>1 289 000</b>	<b>18 038 080</b>	<b>17 837</b>	<b>7 314 492</b>	<b>73 051 938</b>	
ONE TECH HOLDING	TN0007530017	OTH	A	11	Continu	80 400 000	734,86	2,46 %				172	41 375	377 514	9,140	0,11 %		9,087	9,124	0,41 %	9,300	-1,72 %		9 411	3 045 045	27 474 873		
SOTUVER	TN0006560015	SOTUV	A	11	Continu	39 254 475	539,36	1,80 %				48	16 172	221 109	13,740	-0,07 %		13,759	13,672	-0,63 %	12,610	8,96 %	3	1 289 000	18 038 080	6 195	2 990 401	41 260 999
SIAME	TN0006590012	SIAME	B	11	Continu	15 444 000	49,88	0,17 %				30	1 626	5 172	3,230	-2,12 %		3,246	3,181	-2,00 %	3,580	-9,78 %		2 231	1 279 046	4 316 065		
<b>PRODUITS MENAGERS ET DE SOIN PERSONNEL</b>						<b>118 291 178</b>	<b>1 256,25</b>	<b>4,20 %</b>	<b>0</b>	<b>0</b>	<b>0</b>	<b>145</b>	<b>37 855</b>	<b>369 072</b>								<b>0</b>	<b>0</b>	<b>0</b>	<b>21 976</b>	<b>5 296 819</b>	<b>51 202 352</b>	
SAH	TN0007610017	SAH	A	11	Continu	84 015 979	1 046,00	3,50 %				67	23 806	296 853	12,450	0,32 %		12,398	12,470	0,58 %	10,220	21,82 %		10 118	2 965 131	33 438 921		

Séance du jour										Année 2025		
Secteur / Emetteur / Valeur	Code ISIN	MNEMO	Groupes	Echanges	Quantité	Capitaux en TND	Dernier cours	Indicateur	Echanges	Quantité	Capitaux en TND	
<b>TECHNOLOGIE</b>												
<b>TELNET HOLDING</b>												
TUN DA 1/10 010719	TN0007440035	TLN19	32					NC	24	88	52	
<b>BANQUES</b>												
<b>ATTIJARI BANK</b>												
TJARI - (Da)	TN0001600162	TJADA	32					NC	9	36	117	
TJARI - Da39	TN0001600261	TJA39	32					NC	0	0	0	
TJARI DA 1/40 250518	TN0001600501	TJA18	32					NC	163	1 884	2 755	
TJARI DA 1/21 300425	TN823JXM7775	TJA25	32	55	564	5 922	10,500		9 662	1 249 668	14 231 919	
<b>BIAT</b>												
BIAT Da32 4/60	TN0001800465	BIA32	32					NC	2	60	591	
BIAT Da36 1/24	TN0001800507	BIA36	32					NC	70	552	2 202	
BIAT DA 1/20 290620	TN0001800622	BIA20	32					NC	135	755	3 026	
BIAT DA 1/7 291124	TN6G3R17B70	BIA24	32	5	8	96	12,000		666	1 963	23 889	
<b>BH BANK</b>												
BQ HABITAT (Da)	TN0001900612	BHDA	32					NC	5	12	3	
BH Da 1/20 150999	TN0001900679	BH12	32					NC	1	2	2	
BH Da1/25 14022000	TN0001900711	BH14	32					NC	5	55	7	
BHDA 1/15 28052007	TN0001900778	BHDA7	32					NC	0	0	0	
BH DA 1/3 270715	TN0001900901	BH15	32					NC	6	6	12	
BH DA 1/5 171117	TN0001900992	BH17	32					NC	16	51	47	
<b>BT</b>												
BQ DE TSIE - Da	TN0002200103	BTDA	32					NC	2	2	6	
BT Da 3/10 170599	TN0002200210	BT19	32					NC	4	7	52	
BT Da 1/2 23052005	TN0002200251	BT154	32					NC	5	12	35	
BT Da 1/2 23052005	TN0002200319	BTDA6	32					NC	2	2	15	
BT Da 1/2 10/06/09	TN0002200327	BTDA9	32					NC	3	3	16	
BT Da 1/3 280613	TN0002200335	BT13	32					NC	15	22	27	
BT DA 1/5 03062016	TN0002200343	BT16	32					NC	23	39	45	
BT DA 1/4 04052018	TN0002200350	BT18	32					NC	33	74	87	
BT DA 1/5 10052022	TNYHLWKDE9D7	BT22	32					NC	66	317	206	
<b>UBCI</b>												
UBCI Da 1/6 010900	TN0002400570	UBC00	32					NC	4	4	0	
UBCI Da 3/7 010704	TN0002400646	UBC04	32					NC	4	4	0	
UBCI Da 1/2 150710	TN0002400653	UBC10	32					NC	0	0	0	
UBCI Da8/33 141013	TN0002400695	UBC13	32	1	5	22	4,490		21	158	577	
<b>BNA</b>												
BNA DA 1/10 040509	TN0003100633	BNA09	32					NC	0	0	0	
BNA DA 1/10 200618	TN0003100740	BNA18	32					NC	8	11	0	
BNA DA 1/55 150419	TN0003100815	BNA19	32					NC	24	396	37	
<b>AB</b>												
AB Da 26 3/37	TN0003400108	AB26	32					NC	0	0	0	
AB Da 29 3/40	TN0003400116	AB29	32					NC	0	0	0	
AB Da 34 2/59	TN0003400157	AB34	32					NC	0	0	0	
AB Da 1/27	TN0003400207	ABA38	32					NC	0	0	0	
ABDA 1/14 11122007	TN0003400272	ABDA7	32					NC	0	0	0	
AB Da 3/37 281209	TN0003400371	ABDA9	32					NC	7	87	525	
AB Da 1/10 110613	TN0003400454	AB13	32					NC	3	6	28	
AB DA 1/24 01082016	TN0003400512	AB16	32					NC	3	10	6	
AB DA 1/25 300617	TN0003400579	AB17	32					NC	35	353	15	
AB DA 1/7 12102023	TNMY01P21QP7	AB23	32	2	2	10	5,000		57	256	873	
AB DA 2/13 281024	TN6GJFM9A518	AB24	32	2	10	55	5,520		231	1 214	6 506	
<b>ATB</b>												
ATBDA1/7 09/11/05	TN0003600434	ATBDA	32					NC	0	0	0	
ATB Da 1/10 151208	TN0003600517	ATB08	32					NC	0	0	0	
ATB Da 1/16 161210	TN0003600616	ATB10	32					NC	1	8	0	
<b>WIFAK INTERNATIONAL BANK</b>												
WIFAK DA1/2 121015	TN0007200132	WIF15	32					NC	1	1	0	
<b>ASSURANCE</b>												
<b>ASTREE</b>												
AST Da 1/2 140817	TN0003000528	AST17	32					NC	0	0	0	
<b>SERVICES FINANCIERS</b>												
<b>SPDIT SICAF</b>												
SPDIT Da 1/24 3512	TN0001400720	SPD12	32					NC	4	17	0	
<b>TUNISIE LEASING ET FACTORING</b>												
TUN. LEAS. (Da 10)	TN0002100915	TLSDA	32					NC	0	0	0	
TLs Da 1/4	TN0002100956	TLD01	32					NC	0	0	0	
TLs Da 1/5(021202)	TN0002100980	TLs02	32					NC	0	0	0	
TLs Da 1/6(181203)	TN0002101012	TLs03	32					NC	0	0	0	
TLs Da 1/7(061204)	TN0002101061	TLs04	32					NC	0	0	0	
TLs Da1/5(010307)	TN0002101152	TLs07	32					NC	0	0	0	
TLs Da 1/56 030308	TN0002101210	TLs08	32					NC	0	0	0	
TLs Da 1/57 020309	TN0002101319	TLs09	32					NC	0	0	0	
TLs Da 1/68 301209	TN0002101392	TLs09	32					NC	0	18	0	
TLs Da 1/69 010210	TN0002101400	TLs10	32					NC	6	20	0	
TLs Da 3/80 010213	TN0002101590	TLs13	32					NC	26	418	301	
TL DA3/83 10022014	TN0002101749	TLs14	32					NC	22	555	382	
TL DA2/43 02022015	TN0002101814	TLs15	32					NC	11	143	5	
TLs DA1/23 010719	TN0002102044	TLs19	32					NC	42	459	254	
<b>CIL</b>												
CIL DA 2007 1/4	TN0004201042	CIL07	32					NC	0	0	0	
CIL Da 1/5 301208	TN0004201117	CIL08	32					NC	1	3	38	
CIL Da 1/3 110610	TN0004201216	CIL10	32					NC	0	0	0	
CIL Da 1/4 030611	TN0004201281	CIL11	32					NC	1	1	10	
CIL DA2/5 15052023	TN0E0KJ4P2R7	CIL23	32					NC	3	3	14	
<b>ATL</b>												
ATL Da 1/5 290808	TN0004700266	ATL08	32					NC	0	0	0	
ATL Da 2/17 261112	TN0004700472	ATL12	32					NC	5	21	10	
<b>ATTIJARI LEASING</b>												
ATTIJARI LS ROMPU	TN0006610141	TJLR	32					NC	0	0	0	
TJL DA 3/17 210717	TN0006610448	TJL17	32					NC	12	51	153	
<b>BH LEASING</b>												
ML DA 1/4 250515	TN0006720072	ML15	32					NC	6	10	0	
<b>HANNIBAL LEASE</b>												
HL DA 1/10 180817	TN0007310378	HL17	32					NC	0	0	0	
HL DA3/7 09/11/05	TN0007310519	HL20	32					NC	6	387	1 161	
<b>TELECOMMUNICATIONS</b>												
<b>SOTETEL</b>												
SOTETEL Da1/6	TN0006530059	SOT01	32					NC	0	0	0	
SOT Da 1/5 010102	TN0006530067	SOT02	32					NC	0	0	0	
SOT Da 1/5 010703	TN0006530075	SOT03	32					NC	1	1	1	
SOT Da 1/10 150704	TN0006530083	SOT04	32					NC	5	14	8	
SOT Da1/22 010906	TN0006530091	SOT06	32					NC	3	8	0	
<b>DISTRIBUTION</b>												
<b>MONOPRIX</b>												
MONOPRIX Da	TN0001000116	MNPDA	32					NC	1	3	3	
MNP Da 1/2 100611	TN0001000124	MNP11	32					NC	4	4	5	
MNP Da 1/5 040309	TN0001000132	MNP12	32					NC	4	4	0	
MNP Da 1/5 160615	TN0001000140	MNP15	32					NC	5	11	7	
<b>MAGASIN GENERAL</b>												
MAG GEN Da 1/2	TN0006440028	MGDA4	32					NC	0	0	0	
<b>SOTUMAG</b>												
MGR Da1/3 050710	TN0006580021	MGR10	32					NC	3	3	3	
MGR DA 1/10 201217	TN0006580039	MGR17	32					NC	7	10	5	
<b>ARTES</b>												
ARTES Da1/4 230712	TN0007300023	ART12	32					NC	13	19	34	
ARTES Da1/5 040313	TN0007300031	ART13	32					NC	18	38	68	
<b>CITY CARS</b>												
CITY DA1/3 230919	TN0007550023	CTY19	32					NC	11	13	45	
<b>SMART TUNISIE</b>												
SMART DA1/5 070623	TN71DYM86058	SMT23	32					NC	112	284	513	
SMART DA1/6 111124	TN71DYM86058	SMT24	32					NC	177	1 011	1 833	
<b>VOYAGE ET LOISIRS</b>												
<b>TUNISAIR</b>												
TUNISAIR - Da 01	TN0001200419	TAIDA	32					NC	16	55	2	
TUNISAIR - Da 04	TN0001200468	TAI04	32					NC	2	11	0	
TAIR Da1/10 010799	TN0001200476	TAI99	32			1	0,010		25	160	2	
TAIR Da1/10 030700	TN0001200492	TAI00	32	19	80	1	0,010		26	155	2	
TUNISAIR Da 1/10	TN0001200518	TAI01	32					NC	25	206	2	
TAIR Da1/22 310806	TN0001200534	TAI06	32					NC	37	402	4	
TAIR Da 1/5 010908	TN0001200542	TAI08	32					NC	34	87	3	
TAIR Da1/11 170709	TN0001200567	TAI09	32	3	19	0	0,010		44	254	3	
<b>SANTE</b>												
<b>UMED</b>												
UMED D76/509 26716	TN0007720022	UMD16	32					NC	11	740	915	
UMD DA1/11/17 40817	TN0007720030	UMD17	32									

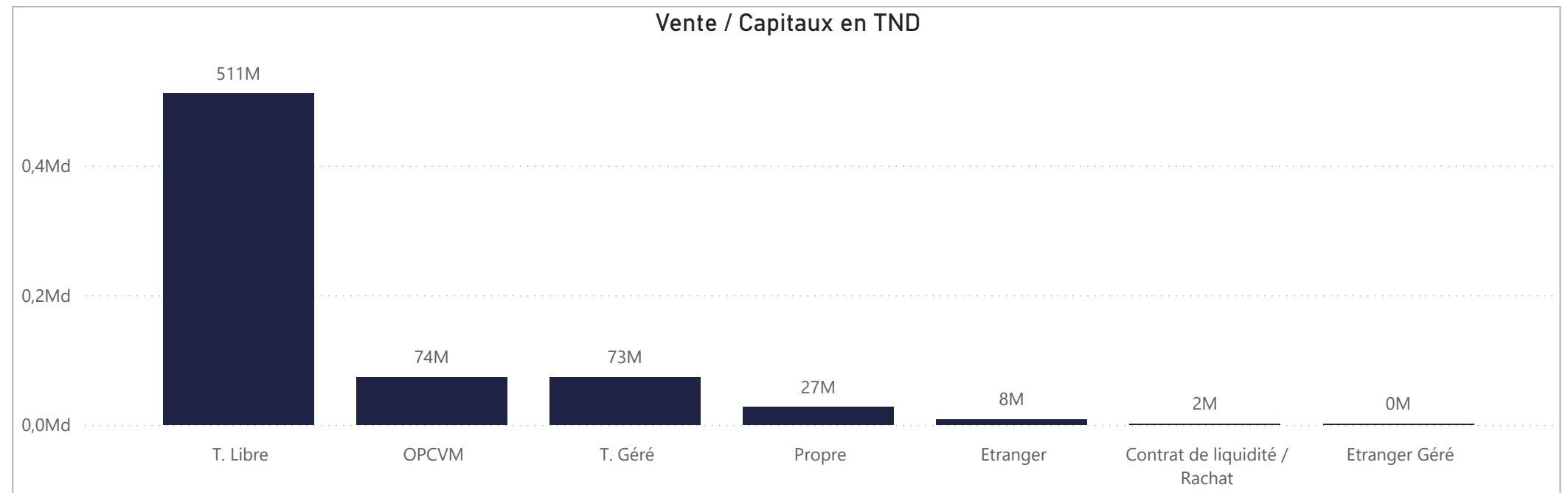
**ACHAT**

Achat	Echanges	Quantité	Capitaux en TND	Capitaux en %
T. Libre	165 633	60 650 040	491 716 481	70,58%
OPCVM	15 535	10 255 811	114 914 947	16,49%
T. Géré	16 669	7 423 303	63 715 432	9,15%
Propre	1 506	1 472 148	16 135 871	2,32%
Etranger	900	648 704	6 852 272	0,98%
Contrat de liquidité / Rachat	1 132	565 598	3 035 744	0,44%
Etranger Géré	27	26 093	333 164	0,05%
<b>Total</b>	<b>201 402</b>	<b>81 041 697</b>	<b>696 703 913</b>	<b>100,00%</b>



**VENTE**

Vente	Echanges	Quantité	Capitaux en TND	Capitaux en %
T. Libre	154 166	62 149 105	511 201 854	73,37%
OPCVM	15 215	6 521 312	73 622 126	10,57%
T. Géré	25 557	7 948 122	73 443 483	10,54%
Propre	4 018	2 813 764	27 370 151	3,93%
Etranger	1 792	1 396 496	8 373 014	1,20%
Contrat de liquidité / Rachat	515	132 324	2 254 973	0,32%
Etranger Géré	139	80 574	438 311	0,06%
<b>Total</b>	<b>201 402</b>	<b>81 041 697</b>	<b>696 703 913</b>	<b>100,00%</b>



## ACHAT

## Marché Principal

Mois	Contrat de liquidité / Rachat	Etranger	Etranger Géré	OPCVM	Propre	T. Géré	T. Libre	Total
janvier	288 356	419 638	6 429	19 172 354	1 969 755	12 358 439	96 066 249	130 281 220
février	940 726	1 217 078	21 094	28 766 147	394 941	10 131 637	76 544 864	118 016 486
mars	961 043	1 960 932	37 691	21 548 748	9 955 125	13 392 731	103 066 470	150 922 739
avril	508 022	940 858	12 350	23 289 579	2 645 356	16 198 554	136 622 685	180 217 403
mai	337 598	2 313 766	255 600	22 138 119	1 170 695	11 634 073	79 416 212	117 266 063
2	16 602	297 727	255 600	946 210	4 351	1 682 358	7 049 981	10 252 828
5	278 167			630 665		641 345	4 837 426	6 387 603
6		80		661 260	30 086	862 291	10 441 608	11 995 325
7				1 023 804	76 250	492 698	4 695 336	6 288 089
8	1 671			1 796 611	75 100	531 113	9 126 511	11 531 005
9	28 690	209 878		889 987	110 108	455 961	5 594 253	7 288 877
12	4 165	1 545 850		1 489 295		496 242	6 149 057	9 684 609
13	8 304	532		408 871	148 800	611 038	4 345 000	5 522 545
14				457 805	4 449	931 404	2 064 758	3 458 417
15		176 784		1 185 653	187 800	565 658	3 249 109	5 365 005
16		8 889		166 344	418 707	315 225	3 347 376	4 256 541
19		53 773		2 608 300		580 414	3 966 658	7 209 145
20		95		1 478 146	59 330	200 859	3 147 874	4 886 304
21		20 157		8 395 167	55 715	3 267 465	11 401 266	23 139 771
<b>Total</b>	<b>3 035 744</b>	<b>6 852 272</b>	<b>333 164</b>	<b>114 914 947</b>	<b>16 135 871</b>	<b>63 715 432</b>	<b>491 716 481</b>	<b>696 703 913</b>

## Marché de Bloc

Mois	Propre	T. Libre	Total
janvier		17 324 377	17 324 377
mars	8 623 845	17 491 258	26 115 103
avril		26 381 841	26 381 841
mai		8 365 000	8 365 000
8		1 001 000	1 001 000
12		2 268 000	2 268 000
21		5 096 000	5 096 000
<b>Total</b>	<b>8 623 845</b>	<b>69 562 476</b>	<b>78 186 321</b>

## VENTE

## Marché Principal

Mois	Contrat de liquidité / Rachat	Etranger	Etranger Géré	OPCVM	Propre	T. Géré	T. Libre	Total
janvier	525 024	1 419 450	7 658	13 998 498	1 777 939	16 661 263	95 891 388	130 281 220
février	753 593	3 075 751	32 375	15 249 304	3 415 285	16 172 015	79 318 163	118 016 486
mars	253 079	1 852 422	27 151	18 382 868	11 771 101	13 622 088	105 014 031	150 922 739
avril	322 390	355 673	70 410	13 248 017	6 814 555	16 120 239	143 286 120	180 217 403
mai	400 886	1 669 718	300 718	12 743 440	3 591 271	10 867 878	87 692 152	117 266 063
2	923	11 901	241 800	1 349 420	607 890	1 415 731	6 625 163	10 252 828
5	7 584	4 800		460 466	287 115	1 169 289	4 458 349	6 387 603
6	7 008			97 862	506 708	1 079 348	10 304 399	11 995 325
7	6 525	160 366	3 533	489 587	304 520	803 033	4 520 526	6 288 089
8	296 389		3 894	707 189	249 137	1 560 042	8 714 354	11 531 005
9	6 165		19 863	1 760 495	264 789	700 396	4 537 170	7 288 877
12	12 715	18 599	5 874	1 106 121	306 868	496 841	7 737 592	9 684 609
13	6 024	590 021	22 640	217 181	145 696	383 989	4 156 994	5 522 545
14	7 581	223 831		29 427	165 938	302 165	2 729 476	3 458 417
15	6 288	374 444		94 403	118 444	733 733	4 037 694	5 365 005
16	22 663	285 758		944 007	165 222	259 287	2 579 604	4 256 541
19	6 000			44 232	101 104	587 236	6 470 573	7 209 145
20	6 744			728 543	203 486	367 432	3 580 100	4 886 304
21	8 276		3 115	4 714 509	164 355	1 009 356	17 240 159	23 139 771
<b>Total</b>	<b>2 254 973</b>	<b>8 373 014</b>	<b>438 311</b>	<b>73 622 126</b>	<b>27 370 151</b>	<b>73 443 483</b>	<b>511 201 854</b>	<b>696 703 913</b>

## Marché de Bloc

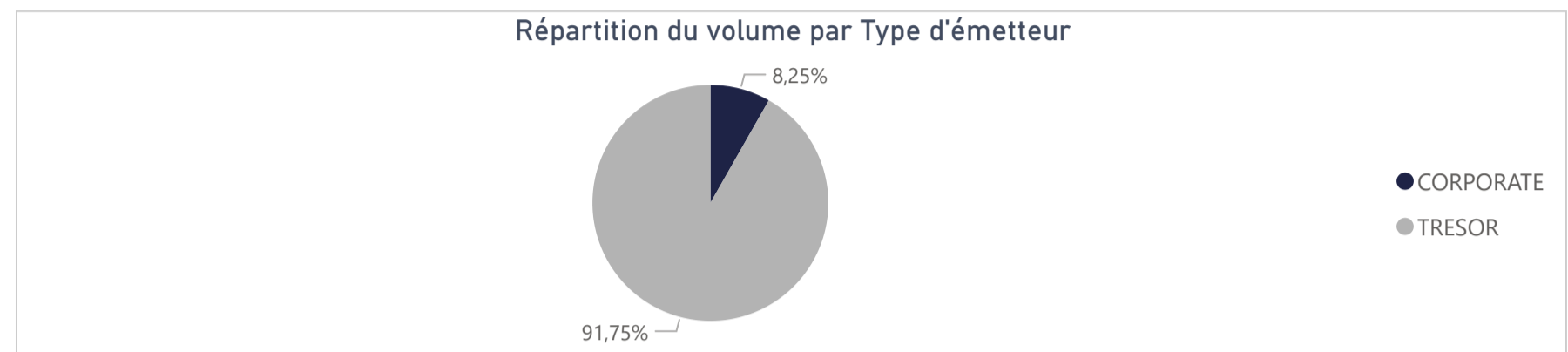
Mois	Propre	T. Libre	Total
janvier		17 324 377	17 324 377
mars	8 623 845	17 491 258	26 115 103
avril		26 381 841	26 381 841
mai		8 365 000	8 365 000
8		1 001 000	1 001 000
12		2 268 000	2 268 000
21		5 096 000	5 096 000
<b>Total</b>	<b>8 623 845</b>	<b>69 562 476</b>	<b>78 186 321</b>

212 096 438

Capitaux traités sur l'année en TND

Marché	Echanges	Quantité	Capitaux en TND
Cote : Titres de Créances	307	2 596 972	212 096 438

Type d'émetteur	Echanges	Quantité	Capitaux en TND	Capitaux en %
TRESOR	247	2 394 341	194 597 527	91,75%
CORPORATE	60	202 631	17 498 911	8,25%
<b>Total</b>	<b>307</b>	<b>2 596 972</b>	<b>212 096 438</b>	<b>100,00%</b>



Achat	Echanges	Quantité	Capitaux en TND	Capitaux en %
OPCVM	132	2 532 155	210 016 469	99,02%
T. Libre	50	44 125	1 571 904	0,74%
T. Géré	125	20 692	508 066	0,24%
<b>Total</b>	<b>307</b>	<b>2 596 972</b>	<b>212 096 438</b>	<b>100,00%</b>

Vente	Echanges	Quantité	Capitaux en TND	Capitaux en %
Propre	16	954 860	138 991 072	65,53%
OPCVM	88	1 424 383	61 030 722	28,77%
T. Libre	89	196 757	11 771 354	5,55%
T. Géré	114	20 972	303 289	0,14%
<b>Total</b>	<b>307</b>	<b>2 596 972</b>	<b>212 096 438</b>	<b>100,00%</b>

Répartition des capitaux traités en TND par catégorie de donneurs d'ordres

ACHAT

Mois	OPCVM	T. Géré	T. Libre	Total
janvier	12 130 226	128 419	56 123	12 314 768
février	21 032 430	25 822	1 383 452	22 441 704
mars	71 517 776	69 633	421	71 587 830
avril	63 909 512	260 448	110 720	64 280 681
mai	41 426 525	23 742	21 188	41 471 455
6	21 425			21 425
7		511		511
8	54 789			54 789
9	1 050 531	3 751		1 054 282
12	7 904 951			7 904 951
13			1 303	1 303
14	32 390 977		19 885	32 410 861
16	95	13 312		13 407
19	1 339	4 562		5 901
20	2 418	1 606		4 024
<b>Total</b>	<b>210 016 469</b>	<b>508 066</b>	<b>1 571 904</b>	<b>212 096 438</b>

VENTE

Mois	OPCVM	Propre	T. Géré	T. Libre	Total
janvier	8 323 595	723 196	130 658	3 137 319	12 314 768
février	12 966 239	1 650 135	13 175	7 812 156	22 441 704
mars	30 044 030	41 245 092	45 662	253 046	71 587 830
avril	710 190	62 981 673	77 610	511 208	64 280 681
mai	8 986 668	32 390 977	36 185	57 625	41 471 455
6				21 425	21 425
7			511		511
8	51 660		3 129		54 789
9	1 030 058		24 225		1 054 282
12	7 904 951				7 904 951
13				1 303	1 303
14		32 390 977		19 885	32 410 861
16				13 407	13 407
19			5 901		5 901
20			2 418	1 606	4 024
<b>Total</b>	<b>61 030 722</b>	<b>138 991 072</b>	<b>303 289</b>	<b>11 771 354</b>	<b>212 096 438</b>

Séance du jour												Année 2025				
Valeur	Code ISIN	MNEMO	Groupe	Echanges	Quantité	Capitaux en TND	Clôture en %	Var. du Jour	Indicateur	VWAP Veille en %	VWAP en %	Var. VWAP	Ouverture en %	Echanges	Quantité	Capitaux en TND
▲																
BTA 6.3% Oct 2026	TN0008000580	B1026	21				97,400	0,00 %	NC				97,400	0	0	0
BTA6.7% Avril 2028	TN0008000606	B0428	21				93,100	0,00 %	NC				93,100	0	0	0
BTA 6.3% Mars 2026	TN0008000622	B0326	21				97,700	0,00 %	NC				95,950	2	63	61 954
BTA 6.6% Mars 2027	TN0008000655	B0327	21				93,950	0,00 %	NC				93,950	0	0	0
BTA 7,5% Juil 2032	TN0008000663	B0732	21				97,000	0,00 %	NC				97,000	0	0	0
BTA 7% Juil 2028	TN0008000697	B0728	21				90,500	0,00 %	NC				90,500	0	0	0
BTA 6,5% Juin 2025	TN0008000705	B0625	21				99,750	0,00 %	NC				96,920	9	1 365	1 419 015
BTA 7,2% Fev 2027	TN0008000721	B0227	21				96,000	0,00 %	NC				92,750	4	620	598 728
BTA 7,4% Fev 2030	TN0008000739	B0230	21				90,800	0,00 %	NC				90,390	4	302	275 581
BTA 7,2% Mai 2027	TN0008000747	B0527	21				96,140	0,00 %	NC				94,950	18	1 466	1 477 462
BTA 8% Nov 2030	TN0008000762	B1130	21				97,000	0,00 %	NC				97,000	0	0	0
BTA 7,3% Dec 2027	TN0008000770	B1227	21				91,050	0,00 %	NC				91,050	0	0	0
BTA 7,5% Janv 2028	TN0008000796	B0128	21				100,000	0,00 %	NC				100,000	0	0	0
BTA 8% Mars 2033	TN0008000804	B0333	21				100,000	0,00 %	NC				100,000	0	0	0
BTA 7,5% Dec 2028	TN0008000812	B1228	21				100,000	0,00 %	NC				100,000	0	0	0
BTA 8% Nov 2025	TNOXRGYG8RL8	B1125	21				99,350	0,00 %	NC				98,500	2	4	4 051
BTA 8,8% Sept 2032	TNJL4N1SD7B2	B0932	21				100,000	0,00 %	NC				100,000	0	0	0
BTA 8% Janv 2029	TNHUVZNLATV4	B0129	21				100,000	0,00 %	NC				100,000	0	0	0
BTA 8,25% Juin2031	TNN0SOORH1F1	B0631	21				100,000	0,00 %	NC				100,000	0	0	0
BTA 9% sept 2029	TNLRQIPOOJY4	B0929	21				100,000	0,00 %	NC				100,000	0	0	0
BTA 9,4% aout 2033	TNNU52JAB5F6	B0833	21				100,000	0,00 %	NC				100,000	0	0	0
BTA 9,5% aout 2035	TN19GXADLD0	B0835	21				100,000	0,00 %	NC				100,000	0	0	0
BTA 9,70% Oct 2027	TN9EGII9CQ82	B1027	21				100,000	0,00 %	NC				100,000	0	0	0
BTA 9,87% Oct 2031	TNOODT102PF5	B1031	21				100,000	0,00 %	NC				100,000	0	0	0
BTA 9,80% Oct 2028	TN875F5T9RO3	B1028	21				100,000	0,00 %	NC				100,000	0	0	0
BTA 9,89% Juin2033	TNI5BPOGW9F1	B0633	21				100,000	0,00 %	NC				100,000	0	0	0
BTA 9,90% Dec 2034	TNXJGTXAROH4	B1234	21				100,000	0,00 %	NC				100,000	0	0	0
BTA 9,87% Janv2032	TNCYAUIJL413	B0132	21				100,060	0,00 %	NC				100,000	2	41 000	41 944 286
BTA 9,83% mars2034	TNV7HGOLTYL8	B0334	21				100,000	0,00 %	NC				100,000	0	0	0
ENAT2021 8,70%A PP	TN0008000820	NA26	21				99,710	0,00 %	NC				99,130	5	7 005	74 306
E NAT 2021 8,80% B	TN0008000838	NB26	21				100,000	0,00 %	NC				100,000	6	114 500	12 186 271
E NAT 2021 8,90% C	TN0008000846	NC28	21				93,000	0,00 %	NC				93,000	0	0	0
ENAT22021 8,70%APP	TN0008000887	NA226	21				97,000	0,00 %	NC				95,000	1	7	70
ENAT2 2021 8,80% B	TN0008000895	NB226	21				100,000	0,00 %	NC				100,000	2	50 000	5 253 151
ENAT2 2021 8,90% C	TN0008000903	NC228	21				96,000	0,00 %	NC				96,000	2	5	5 019
ENAT2 HASSAN21 APP	TN0008000853	NH226	21				100,000	0,00 %	NC				100,000	0	0	0
ENAT32021 8,70%APP	TNZBXQU5RZ91	NA3F6	21				97,200	0,00 %	NC	97,200			99,990	15	278 180	2 850 175
ENT32021T+2,45%APP	TNSUXW7EBUQ0	NA3V6	21				95,000	0,00 %	NC				100,000	2	255	2 470
ENAT3 2021 8,80% B	TNYZ06UGUZ33	NB3F6	21				100,000	0,00 %	NC				100,000	2	6 466	662 891
ENAT32021 T+2,55%B	TNSQHXZ8T348	NB3V6	21				100,000	0,00 %	NC				100,000	1	50 000	5 082 214
ENAT3 2021 8,90% C	TN3QL5M1QLW6	NC3F8	21				100,000	0,00 %	NC				100,000	0	0	0
ENAT32021 T+2,65%C	TNJP2LP1CVE1	NC3V8	21				100,000	0,00 %	NC				100,000	0	0	0
ENAT3 HASSAN21 APP	TNE5I87AYZT5	NHA36	21				100,000	0,00 %	NC				100,000	0	0	0
ENAT3 HASSAN2021 B	TNVSDML2VYJ5	NHB36	21				100,000	0,00 %	NC				100,000	0	0	0
ENAT3 HASSAN2021 C	TNJQ3VIAM1R9	NHC38	21				100,000	0,00 %	NC				100,000	0	0	0
ENAT1 2022 A 8,80%	TNPSLOPEJVO7	NAF27	21				93,500	0,00 %	NC				93,500	28	328 189	3 552 714
ENAT1 2022A T+2,4%	TNLEGO8CKWX3	NAV27	21				92,500	0,00 %	NC				92,500	0	0	0
ENAT1 2022 B 8,90%	TNHG2VXQ3BG0	NBF29	21				94,000	0,00 %	NC				100,000	4	2 462	266 032
ENAT1 2022B T+2,5%	TN00U20VQY55	NBV29	21				100,000	0,00 %	NC				100,000	0	0	0
ENAT1 2022 C 9,10%	TNSXXZZ454U2	NCF32	21				99,000	0,00 %	NC				94,000	3	7 559	809 249
ENAT1 2022CT+2,65%	TNQHMI7RIBR5	NCV32	21				100,000	0,00 %	NC				100,000	0	0	0
ENAT1 HASSAN2022 A	TNCDR74CL701	NHA27	21				100,000	0,00 %	NC				100,000	0	0	0
ENAT1 HASSAN2022 B	TNBHB9XIP394	NHB29	21				100,000	0,00 %	NC				100,000	0	0	0
ENAT1 HASSAN2022 C	TNW1CN5IM5T4	NHC32	21				100,000	0,00 %	NC				100,000	0	0	0
ENAT22022 9,25%APP	TNJ1M1ZAWYGS	NA2F7	21				95,000	0,00 %	NC				100,000	15	113 071	1 196 753
ENT2 22 T+2,15%APP	TNQCK0BPZ5A4	NA2V7	21				100,000	0,00 %	NC				100,000	1	1 000	10 918
ENAT2 2022 9,35% B	TNQVHB5WZK2	NB2F9	21				100,000	0,00 %	NC				100,000	1	250	26 588
ENAT22022 T+2,2% B	TNFOWIRG8H7	NB2V9	21				100,000	0,00 %	NC				100,000	0	0	0
ENAT2 2022 9,60% C	TNI9EO2MTU05	NC2F2	21				99,270	0,00 %	NC				99,270	0	0	0
ENAT2 2022T+2,40%C	TN11TIB0EPV4	NC2V2	21				100,000	0,00 %	NC				100,000	0	0	0
ENAT2 HASSAN22 APP	TNM46OWVRPO6	NH2A7	21				65,000	0,00 %	NC				65,000	0	0	0
ENAT2 HASSAN2022 B	TNU9AUB15T16	NH2B9	21				100,000	0,00 %	NC				100,000	0	0	0
ENAT2 HASSAN2022 C	TN714WHHNWN4	NH2C2	21				100,000	0,00 %	NC				100,000	0	0	0
ENAT32022 9,25%APP	TNXNSU5ILB12	NA3F7	21				93,500	0,00 %	NC				93,500	0	0	0
ENT3 22 T+2,15%APP	TNWL1ODSWXK1	NA3V7	21				99,000	0,00 %	NC				99,000	0	0	0
ENAT3 2022 9,35% B	TNRGVSC8DE36	NB3F9	21				100,000	0,00 %	NC				100,000	0	0	0
ENAT32022 T+2,2% B	TN0JN6PVVH38	NB3V9	21				100,000	0,00 %	NC				100,000	0	0	0
ENAT3 2022 9,60% C	TN444WPDZOC1	NC3F2	21				100,000	0,00 %	NC				100,150	1	80	8 372
ENAT3 2022T+2,40%C	TNIZ090I5G66	NC3V2	21				100,000	0,00 %	NC				100,000	0	0	0
ENAT42022 9,35%APP	TNOAVHSVTHY1	NA4F7	21				96,000	0,00 %	NC				93,000	9	12 743	128 426
ENT4 2022 T+2% APP	TN2MVOGUKOAS	NA4V7	21				94,000	0,00 %	NC				94,000	0	0	0
ENAT4 2022 9,4% B	TNWRCVSYL730	NB4F9	21				94,000	0,00 %	NC				94,000	0	0	0
ENAT42022T+2,05% B	TN7PM93UZP50	NB4V9	21				100,000	0,00 %	NC				100,000	2	132 000	13 720 512
ENAT4 2022 9,60% C	TNEFCT8MXYZ3	NC4F2	21				100,000	0,00 %	NC				100,000	0	0	0
ENAT4 2022T+2,25%C	TNVFSFLG1FH4	NC4V2	21				100,000	0,00 %	NC				100,000	0	0	0
ENAT4HASSAN2022APP	TNA3G5IE2961	NH4A7	21				100,000	0,00 %	NC				100,000	0	0	0
ENAT4 HASSAN2022 C	TNQRS5G236GA1	NH4C2	21				100,000	0,00 %	NC				100,000	0	0	0
ENAT12023 9,75%APP	TN6DQ00JBLT7	NAF28	21				100,000	0,00 %	NC				92,030	8	92 281	944 894
ENT12023T+1,7% APP	TNBVTZTD19Z0	NAV28	21				91,000	0,00 %	NC				96,000	1	110	1 096
ENAT1 2023 9,8% B	TNCGJF5TW027	NBF30	21				93,500	0,00 %	NC				93,500	0	0	0
ENAT12023T+1,75% B	TN3C6DVEVM76	NBV30	21				100,000	0,00 %	NC				100,000	0	0	0
ENAT1 2023 9,95% C	TNTKTEO5CIW5	NCF33	21				99,000	0,00 %	NC				99,000	0	0	0
ENAT1 2023T+1,95%C	TNHZAONAPWF9	NCV33	21				100,620	0,00 %	NC				100,620	0	0	0
ENAT1HASSAN2023APP	TNJT75UL9423	NHA28	21				100,000	0,00 %	NC				100,000	0	0	0
ENAT1 HASSAN2023 B	TN36Q8OXFK87	NHB30	21				100,000	0,00 %	NC				100,000	0	0	0
ENAT22023 9,75%APP	TNNI3UPDY012	NA2F8	21				97,010	0,00 %	NC				100,000	67	170 748	1 831 805
ENT22023T+1,7% APP	TNHOFRXHSG72	NA2V8	21				92,020	0,00 %	NC				92,010	1	144	1 422
ENAT2 2023 9,8% B	TNCR2TMA															

Séance du jour														Année 2025			
Valeur	Emetteur	Code ISIN	MNEMO	Groupe	Echanges	Quantité	Capitaux en TND	Clôture en %	Var. du Jour	Indicateur	VWAP Veille en %	VWAP en %	Var. VWAP	Ouverture en %	Echanges	Quantité	Capitaux en TND
BTE0930 5.85%AP20	BTE	TN0001300607	BE10B	21				100,000	0,00 %	NC				100,000	0	0	0
BTE0232 6.25%P20	BTE	TN0001300623	BE11F	21				100,000	0,00 %	NC				100,000	0	0	0
BTEB0127 11.5%P7-2	BTE	TN0001300680	BE9BF	21				100,000	0,00 %	NC				100,000	0	0	0
BTEB0127T+3.25P7-2	BTE	TN0001300698	BE9BV	21				100,000	0,00 %	NC				100,000	0	0	0
BSA0627 8.75% P5PP	BIAT	TN059Z110G78	B22AF	21				100,000	0,00 %	NC				100,000	0	0	0
BSA0627T+2.55%P5PP	BIAT	TN2XZZTDCR70	B22AV	21				100,000	0,00 %	NC				100,000	0	0	0
BSB0627 8.75% P5	BIAT	TNBLRFH965L4	B22BF	21				100,130	0,00 %	NC				100,130	0	0	0
BSB0627T+2.55% P5	BIAT	TNUALDKV3B53	B22BV	21				100,000	0,00 %	NC				100,000	0	0	0
BSC0627 9.15% IF5	BIAT	TNODT45XV9P9	B22CF	21				98,440	0,00 %	NC				98,440	0	0	0
BSC0627T+2.95% IF5	BIAT	TN9MG9S138K0	B22CV	21				102,440	0,00 %	NC				99,970	6	537	59 475
BSD0629 9.20% P7-2	BIAT	TN8J8QFA4123	B22DF	21				100,000	0,00 %	NC				100,000	0	0	0
BSD0629 T+3% P7-2	BIAT	TNGOJL11N67	B22DV	21				100,000	0,00 %	NC				100,000	0	0	0
BSE0629 9.45% IF7	BIAT	TNPZ2BZUFO23	B22EF	21				100,000	0,00 %	NC				100,000	0	0	0
BSE0629T+3.25% IF7	BIAT	TN4IAOG12753	B22EV	21				100,000	0,00 %	NC				100,000	0	0	0
BSF0632 9.60%P10-5	BIAT	TNGQ611JKPR4	B22FF	21				100,000	0,00 %	NC				100,000	0	0	0
BSF0632T+3.35P10-5	BIAT	TNDIUT047V9	B22FV	21				100,180	0,00 %	NC				100,180	0	0	0
BSG0632 9.70% IF10	BIAT	TNFSFT39R800	B22GF	21				100,760	0,00 %	NC				100,760	0	0	0
BSG0632T+3.45%IF10	BIAT	TNHD4NKEWF69	B22GV	21				100,000	0,00 %	NC				100,000	0	0	0
BH SCO326 10.3P7-2	BH BANK	TN0001901115	B59CF	21				100,000	0,00 %	NC				100,000	0	0	0
BH SCO326T+2.6P7-2	BH BANK	TN0001901123	B59CV	21				100,000	0,00 %	NC				100,000	0	0	0
BHSA1026T+2.55P5-1	BH BANK	TNSH8NXC1WC4	BS21A	21				100,860	0,00 %	NC	100,860			101,490	2	70	3 716
BHSB1026T+2.7%INF5	BH BANK	TNIHW049ARG5	BS21B	21				100,000	0,00 %	NC				100,000	0	0	0
BH SC1028 9.1%P7-2	BH BANK	TN0PIDORGA6E	BS21C	21				100,000	0,00 %	NC				99,240	2	2 246	187 021
BHSD1028T+2.9%P7-2	BH BANK	TNA4HARL4UU5	BS21D	21				100,000	0,00 %	NC				100,000	0	0	0
STB0528T+1.75%AP20	STB	TN0002601003	STB8C	21				100,000	0,00 %	NC				100,000	0	0	0
STB0533 T+2.0%AP25	STB	TN0002601011	STB8D	21				100,000	0,00 %	NC				100,000	0	0	0
STB SC1126 11%P7-2	STB	TN0002601169	S91CF	21				100,150	0,00 %	NC				100,150	0	0	0
STBSC1126T+2.8P7-2	STB	TN0002601177	S91CV	21				100,000	0,00 %	NC				100,000	0	0	0
STBSD1126 11,5%IF7	STB	TN0002601185	SB91D	21				100,000	0,00 %	NC				100,000	0	0	0
STB SC0427 11%P7-2	STB	TN0002601219	S20CF	21				100,150	0,00 %	NC				100,150	0	0	0
STBSA0127 8.7% AP5	STB	TNWQSQM265V8	S21AF	21				99,520	0,00 %	NC				99,520	0	0	0
STBSA0127T+2.3%AP5	STB	TN8X3GZLYOR8	S21AV	21				98,820	0,00 %	NC				99,300	2	140	5 722
STBSB0127 8.95%IF5	STB	TNTGLIP3KDL6	S21BF	21				100,000	0,00 %	NC				100,000	0	0	0
STBSB0127T+2.55IF5	STB	TN4U MPL967X2	S21BV	21				100,000	0,00 %	NC				100,000	0	0	0
STBSC0127 9.1% AP5	STB	TNFXR5BNBPM9	S21CF	21				100,000	0,00 %	NC				100,000	0	0	0
STBSC0127T+2.7%AP5	STB	TN2MYCP047G7	S21CV	21				100,000	0,00 %	NC				100,000	0	0	0
STBSD0127 9.35%IF5	STB	TNL6Z2LXMEP5	S21DF	21				100,000	0,00 %	NC				100,000	1	2 200	224 227
STBSE0127 8.7% AP5	STB	TNOR77XCOAH0	S21EF	21				100,000	0,00 %	NC				100,000	0	0	0
BNASB0825 8.5%P7-2	BNA	TN0003100773	BNSBF	21				100,000	0,00 %	NC				100,000	0	0	0
BNASB825T+2.25P7-2	BNA	TN0003100781	BNSBV	21				100,000	0,00 %	NC				100,000	0	0	0
AB0528 7.0%AP20	AB	TN0003400330	ABSBB	21				100,000	0,00 %	NC				100,000	0	0	0
AB0825 T+0.85%AP15	AB	TN0003400405	AB825	21				100,000	0,00 %	NC				100,000	0	0	0
AB SA0226 9% AP5PP	AB	TN0003400652	ABS3A	21				98,500	0,00 %	NC				98,500	0	0	0
AB SB0226 9.2% AP5	AB	TN0003400660	ABS3B	21				100,000	0,00 %	NC				99,200	1	20 000	400 605
ABSC0228 9.4%AP7-2	AB	TN0003400678	ABS3C	21				100,000	0,00 %	NC				100,000	0	0	0
AB SA0428T+2.7P7-2	AB	TN0003400686	ABS1A	21				100,000	0,00 %	NC				100,000	0	0	0
AB SB0431T+2.8AP10	AB	TN0003400694	ABS1B	21				100,000	0,00 %	NC				100,000	0	0	0
ABSA1028 10.05%AP5	AB	TNDE9EH75A12	AB3AF	21				100,000	0,00 %	NC				100,000	2	11 500	945 221
ABSA1028T+2.15%AP5	AB	TNL8PGUB9C93	AB3AV	21				100,000	0,00 %	NC				100,000	0	0	0
ABSC1030 10.2%P7-2	AB	TN5PTKYMCD13	AB3CF	21				100,000	0,00 %	NC				100,000	0	0	0
ABSC1030T+2.3%P7-2	AB	TNTMJ1DJ45H4	AB3CV	21				100,000	0,00 %	NC				100,000	0	0	0
ABSD1030 10.3% IF7	AB	TN0GGA4FRX47	AB3DF	21				100,000	0,00 %	NC				100,000	0	0	0
ABSD1030 T+2.4%IF7	AB	TNR3ZRJWC984	AB3DV	21				100,000	0,00 %	NC				100,000	0	0	0
ATB0527T+1.75%AP20	ATB	TN0003600491	ATB7C	21				100,000	0,00 %	NC				100,000	0	0	0
ATB0532T+2.0%AP25	ATB	TN0003600509	ATB7D	21				100,000	0,00 %	NC				100,000	0	0	0
ATB0529 5.9%P20-5	ATB	TN0003600582	ATB82	21				100,000	0,00 %	NC				100,000	0	0	0
ATBSB0328T+2.1AP10	ATB	TN0003600657	ATBSB	21				100,000	0,00 %	NC				100,000	0	0	0
UIB0729 5.85%AP20	UIB	TN0003900248	UB91C	21				95,000	0,00 %	NC				100,000	2	319	7 922
UIB0831 6.3%P20	UIB	TN0003900263	U111B	21				90,480	0,00 %	NC				90,330	6	2 007	66 493
UIB0133 6.70% AP20	UIB	TN0003900305	UB21C	21				100,000	0,00 %	NC				100,000	0	0	0
BTQ0230 5.85%P20	BTK	TN0004620142	BTQ9D	21				100,000	0,00 %	NC				100,000	0	0	0
BTQ0130 T+2.5% AP5	BTK	TN3Z8RRR997	BTK2A	21				100,000	0,00 %	NC				100,000	0	0	0
WIBIC0626 10.75%P7	WIFACK INTERNATIONAL BANK	TN0007200199	WB19C	21				98,000	0,00 %	NC				98,000	0	0	0
WIB ID 0626 11%P7	WIFACK INTERNATIONAL BANK	TN0007200207	WB19D	21				95,000	0,00 %	NC				95,000	0	0	0
WIB A 0128 9.25%AP5	WIFACK INTERNATIONAL BANK	TNR4CLXNS261	WB22A	21				100,000	0,00 %	NC				100,000	0	0	0
WIBB0130 9.75%P7-2	WIFACK INTERNATIONAL BANK	TNGK3B3UUB12	WB22B	21				100,000	0,00 %	NC				100,000	0	0	0
WC0133 10.25%P10-2	WIFACK INTERNATIONAL BANK	TNMC9HTIB5A4	WB22C	21				100,000	0,00 %	NC				100,000	0	0	0
ABC B0725 8.4%P7-2	ABC TUNISIE	TN0007780034	ABC8F	21				100,000	0,00 %	NC				100,000	0	0	0
ABC B0725T+2.4P7-2	ABC TUNISIE	TN0007780042	ABC8V	21				100,000	0,00 %	NC				100,000	0	0	0
ABCC0725T+2,5 INF7	ABC TUNISIE	TN0007780059	ABCCV	21				100,000	0,00 %	NC				100,000	0	0	0
ABC A0625 11%AP5	ABC TUNISIE	TN0007780067	AC20A	21				100,000	0,00 %	NC				99,930	1	330	7 077
ABCB0627 11,5%P7-2	ABC TUNISIE	TN0007780075	AC20B	21				104,900	0,00 %	NC				104,900	0	0	0
TLFSB 0126 11%P7-2	TUNISIE LEASING ET FACTORING	TN0002102085	T85BF	21				100,600	0,00 %	NC				100,600	0	0	0
TLFSB 0126T+3%P7-2	TUNISIE LEASING ET FACTORING	TN0002102093	T85BV	21				100,000	0,00 %	NC				100,000	0	0	0
TL B0626 11.7%P7-2	TUNISIE LEASING ET FACTORING	TN0002102127	T91BF	21				102,630	0,00 %	NC				102,630	0	0	0
TLS 0525 11.6% AP5	TUNISIE LEASING ET FACTORING	TN0002102135	T201F	21				101,500	0,00 %	NC				101,500	0	0	0
TLS S0126 10,25%AP5	TUNISIE LEASING ET FACTORING	TN0002102143	T205F	21				100,000	0,00 %	NC				100,000	0	0	0
TLFA0426 9.70%AP5	TUNISIE LEASING ET FACTORING	TN0002102150	T211A	21				100,000	0,00 %	NC				100,000	0	0	0
TLF SA1026 9.8%AP5	TUNISIE LEASING ET FACTORING	TN2SBU7F6WY7	T215A	21				100,880	0,00 %	NC				100,000	1	500	20 831
TLF 0427 9.6% AP5	TUNISIE LEASING ET FACTORING	TNYJL6N2AEP6	TL22F	21				100,440	0,00 %	NC				100,440	0	0	0
TLF0427 T+2.75%AP5	TUNISIE LEASING ET FACTORING	TNKU48FZVRH1	TL22V	21				100,000	0,00 %	NC				100,000	0	0	0
TLF 1027 10% AP5	TUNISIE LEASING ET FACTORING	TNXIY8MEDJE3	T222F	21				100,000	0,00 %	NC				100,000	0	0	0
TLF1027 T+2.75%AP5	TUNISIE LEASING ET FACTORING	TNR0099VZUY8	T222V	21</													

5 825 607

Capitaux traités sur l'année en TND

Cotation électronique

Echanges	Quantité	Capitaux en TND
1 865	1 484 758	3 875 417

Répartition par catégorie de donneurs d'ordres

Achat	Echanges	Quantité	Capitaux en TND	Capitaux en %
T. Libre	1 780	1 416 607	3 702 482	95,54%
T. Géré	84	67 151	170 774	4,41%
Etranger Géré	1	1 000	2 160	0,06%
<b>Total</b>	<b>1 865</b>	<b>1 484 758</b>	<b>3 875 417</b>	<b>100,00%</b>

Vente	Echanges	Quantité	Capitaux en TND	Capitaux en %
T. Libre	1 513	1 244 619	3 238 978	83,58%
T. Géré	327	218 639	571 726	14,75%
Etranger Géré	25	21 500	64 713	1,67%
<b>Total</b>	<b>1 865</b>	<b>1 484 758</b>	<b>3 875 417</b>	<b>100,00%</b>

Cotation sur Panneaux : Les enchères

Echanges	Quantité	Capitaux en TND
88	183 687	1 950 190

Répartition par catégorie de donneurs d'ordres

Achat	Echanges	Quantité	Capitaux en TND	Capitaux en %
T.Géré	22	148 723	975 736	50,03%
T.Libre	66	34 964	974 455	49,97%
<b>Total</b>	<b>88</b>	<b>183 687</b>	<b>1 950 190</b>	<b>100,00%</b>

Vente	Echanges	Quantité	Capitaux en TND	Capitaux en %
T.Géré	23	149 618	1 155 899	59,27%
T.Libre	65	34 069	794 291	40,73%
<b>Total</b>	<b>88</b>	<b>183 687</b>	<b>1 950 190</b>	<b>100,00%</b>

Le Marché Hors Cote : Activité par valeur sur le système de cotation électronique

Séance du jour												Année 2025					
Valeur	Code ISIN	MNEMO	Groupe	Echanges	Quantité	Capitaux en TND	Clôture	Var. du Jour	Indicateur	VWAP Veille	VWAP	Var. VWAP	Ouverture	Rendement annuel	Echanges	Quantité	Capitaux en TND
SITEX	TN0004300307	SITEX	13	2	99	199	2,010	-0,99 %		2,010			3,350	-40,00 %	9	1 119	4 065
STE TUN. DU SUCRE	TN0006170013	STS	13				10,000	0,00 %	NC				11,620	-13,94 %	23	1 350	13 790
BNA ASSURANCES	TN0007680010	AMI	13	10	3 192	8 938	2,800	0,00 %		2,800	2,800	0,00 %	2,450	14,29 %	1 824	1 482 029	3 857 548
<b>Total</b>				<b>12</b>	<b>3 291</b>	<b>9 137</b>									<b>1 856</b>	<b>1 484 498</b>	<b>3 875 402</b>

Lignes secondaires

Séance du jour										Année 2025		
Emetteur / Valeur	Code ISIN	MNEMO	Groupe	Echanges	Quantité	Capitaux en TND	Dernier cours	Indicateur		Echanges	Quantité	Capitaux en TND
<b>BNA ASSURANCES</b>												
AMI DA 1/4 110817	TN0007680044	AMI17	33					NC		0	0	0
AMI DA27/35 241120	TN0007680051	AMI20	33					NC		9	260	14
<b>Total</b>				<b>0</b>	<b>0</b>	<b>0</b>				<b>9</b>	<b>260</b>	<b>14</b>