

## Sommaire

## Page

**-Indicateurs de la séance & Activité des marchés**

2

**-Palmarès de la Séance**

3

**-Activité des marchés sur l'année**

4

**-Le Marché Principal**

5

· Activité sur l'année par compartiment et par groupe de cotation

5

· Activité détaillée par valeur

6

· Répartition du volume des transactions sur l'année par catégorie de donneurs d'ordres

8

**-Le Marché Obligataire**

10

**-Le Marché Hors-cote**

13

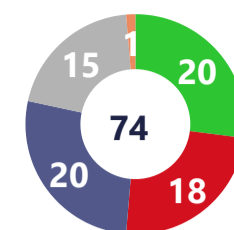
Capitaux traités en TND		
Séance du jour	Cumul annuel 2025	
21 570 079	1 664 217 860	72,98 %
Total	Total	
4 886 304	673 564 142	57,18 %
Cote : Titres de Capital	Cote : Titres de Capital	
4 024	212 096 438	389,04 %
Cote : Titres de créance	Cote : Titres de créance	
81 024	5 816 470	-4,49 %
Hors Cote	Hors Cote	
16 598 727	772 401 799	59,56 %
Enregistrements	Enregistrements	
0	339 010	216,53K%
Déclarations	Déclarations	

Quantités traitées		
Séance du jour	Cumul annuel 2025	
1 305 351	113 675 668	54,32 %
Total	Total	
796 998	79 179 167	72,02 %
Cote: Titres de capital	Cote: Titres de capital	
268	2 596 972	221,89 %
Cote: Titres de Créance	Cote: Titres de créance	
28 989	1 665 154	37,05 %
Hors Cote	Hors cote	
479 096	30 233 606	18,05 %
Enregistrements	Enregistrements	
0	769	15280,00 %
Déclarations	Déclarations	

Nombre de Transactions		
Séance du jour	Cumul annuel 2025	
1 747	202 087	65,19 %
Total	Total	
1 704	199 298	66,31 %
Cote: Titres de capital	Cote: Titres de capital	
2	307	-74,29 %
Cote : Titres de créance	Cote : Titres de créance	
32	1 941	134,42 %
Hors cote	Hors cote	
9	539	12,76 %
Enregistrements	Enregistrements	
0	2	100,00 %
Déclarations	Déclarations	

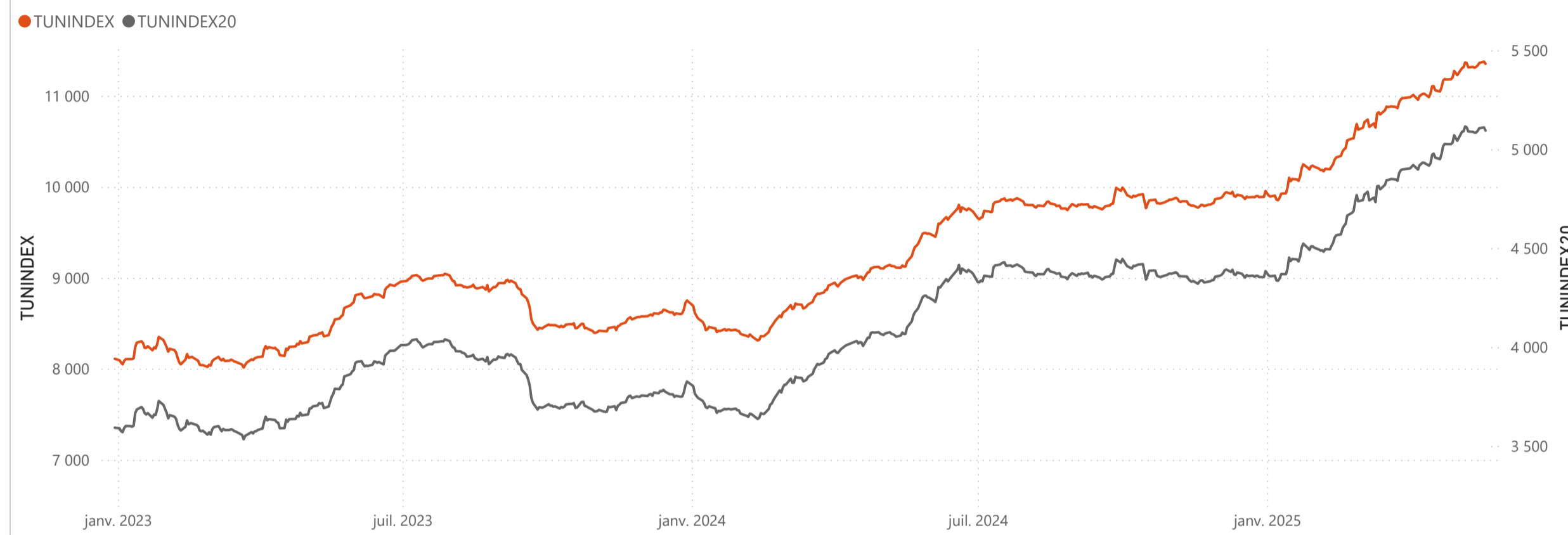
Cap. Boursière en MD	
29 772	
-0,64 %	12,49 %
Var. Jour	Var. annuelle

Marchés	Echanges Bloc	Quantité Bloc	Capitaux Bloc	Echanges	Quantité	Capitaux en TND
Marché Principal	0	0	0	1 704	796 998	4 886 304

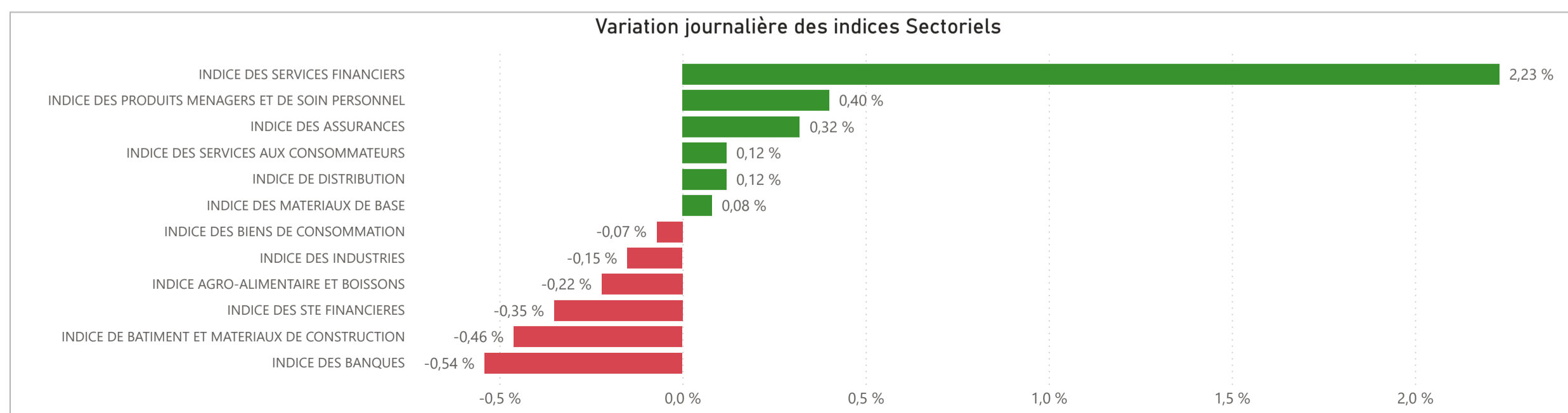


● Hausse ● Baisse ● Inchangé ● NC ● Suspendu

TUNINDEX	-0,21 %	14,05 %	Plus haut de l'année	Plus bas de l'année	TUNINDEX20	-0,31 %	16,21 %	Plus haut de l'année	Plus bas de l'année
11 352,17	Var. du Jour	Var. année	11 376,22	9 852,65	5 094,41	Var. du Jour	Var. année	5 115,22	4 334,94
			19/05/2025	08/01/2025				07/05/2025	08/01/2025



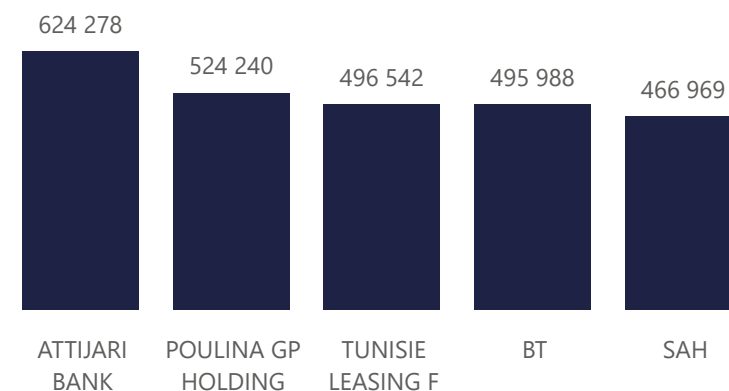
INDICES SECTORIELS	Indice du Jour	Indice Veille	Var. du Jour	Var. sur l'année	Poids dans TUNINDEX	Plus haut de l'année	Plus bas de l'année
INDICE DES STE FINANCIERES	8 490,85	8 520,35	-0,35 %	13,61 %	58,31 %	07/05/2025	8 558,58
INDICE DES BANQUES	7 888,74	7 931,78	-0,54 %	13,84 %	51,83 %	07/05/2025	7 996,84
INDICE DES ASSURANCES	16 610,53	16 558,27	0,32 %	9,19 %	3,27 %	20/05/2025	16 610,53
INDICE DES SERVICES FINANCIERS	14 296,19	13 984,54	2,23 %	14,31 %	3,21 %	20/05/2025	14 296,19
INDICE DES SERVICES AUX CONSOMMATEURS	3 641,16	3 636,85	0,12 %	16,40 %	3,48 %	20/05/2025	3 641,16
INDICE DE DISTRIBUTION	5 736,64	5 729,83	0,12 %	16,40 %	3,48 %	20/05/2025	5 736,64
INDICE DES BIENS DE CONSOMMATION	9 869,69	9 876,73	-0,07 %	22,05 %	23,32 %	19/05/2025	9 876,73
INDICE AGRO-ALIMENTAIRE ET BOISSONS	12 130,29	12 156,69	-0,22 %	23,00 %	17,78 %	16/05/2025	12 157,66
INDICE DES PRODUITS MENAGERS ET DE SOIN PERSONNEL	3 161,05	3 148,45	0,40 %	19,09 %	5,53 %	08/05/2025	3 211,29
INDICE DES INDUSTRIES	1 829,97	1 832,75	-0,15 %	-0,40 %	10,14 %	14/02/2025	1 868,46
INDICE DE BATIMENT ET MATERIAUX DE CONSTRUCTION	795,95	799,63	-0,46 %	-1,78 %	4,01 %	14/01/2025	838,63
INDICE DES MATERIAUX DE BASE	6 234,01	6 229,13	0,08 %	22,09 %	2,69 %	17/04/2025	6 237,47



## Valeurs les plus actives

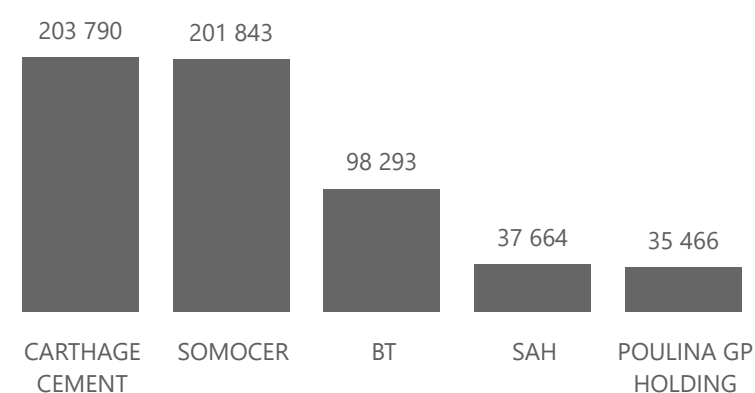
Valeur	Compartiment	Groupe	Capitaux en TND
ATTIJARI BANK	A	11	624 278
POULINA GP HOLDING	A	11	524 240
TUNISIE LEASING F	B	11	496 542
BT	A	11	495 988
SAH	A	11	466 969

### Capitaux en TND



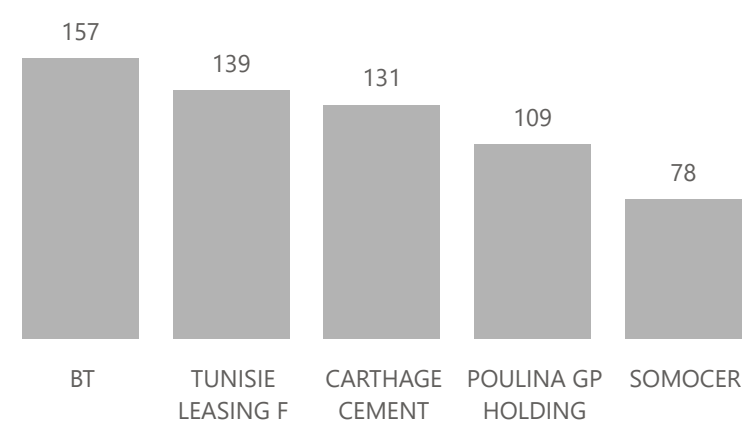
Valeur	Compartiment	Groupe	Quantité
CARTHAGE CEMENT	A	11	203 790
SOMOCER	S	99	201 843
BT	A	11	98 293
SAH	A	11	37 664
POULINA GP HOLDING	A	11	35 466

### Quantité



Valeur	Compartiment	Groupe	Echanges
BT	A	11	157
TUNISIE LEASING F	B	11	139
CARTHAGE CEMENT	A	11	131
POULINA GP HOLDING	A	11	109
SOMOCER	S	99	78

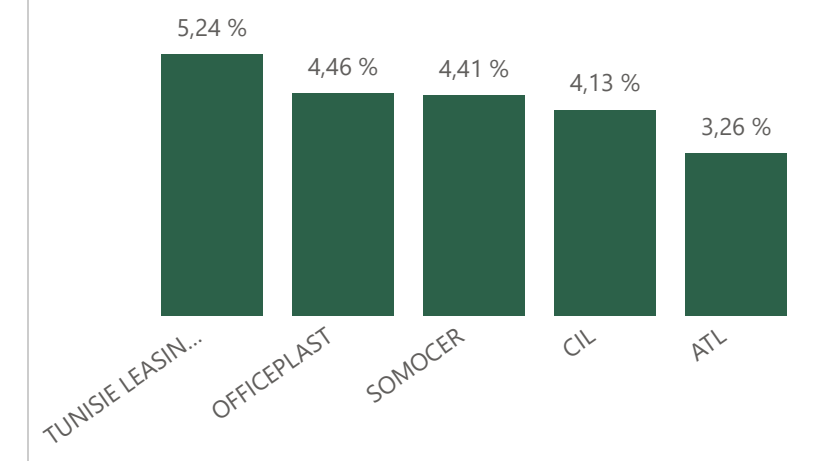
### Echanges



## Principaux écarts

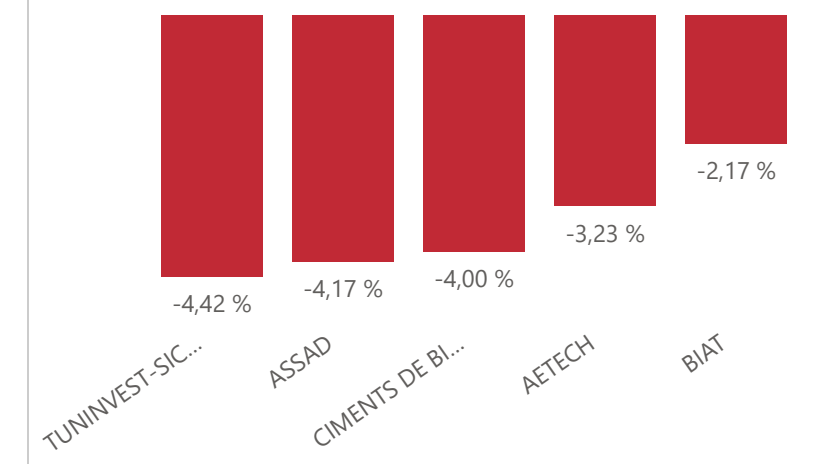
Valeur	Groupe	Cours de Clôture	Var. du Jour
TUNISIE LEASING F	11	19,680	5,24 %
OFFICEPLAST	12	1,640	4,46 %
SOMOCER	99	0,710	4,41 %
CIL	12	24,990	4,13 %
ATL	11	5,390	3,26 %

### Top 5 hausses



Valeur	Groupe	Cours de Clôture	Var. du Jour
TUNINVEST-SICAR	12	8,210	-4,42 %
ASSAD	99	1,840	-4,17 %
CIMENTS DE BIZERTE	99	0,480	-4,00 %
AETECH	99	0,300	-3,23 %
BIAT	11	94,800	-2,17 %

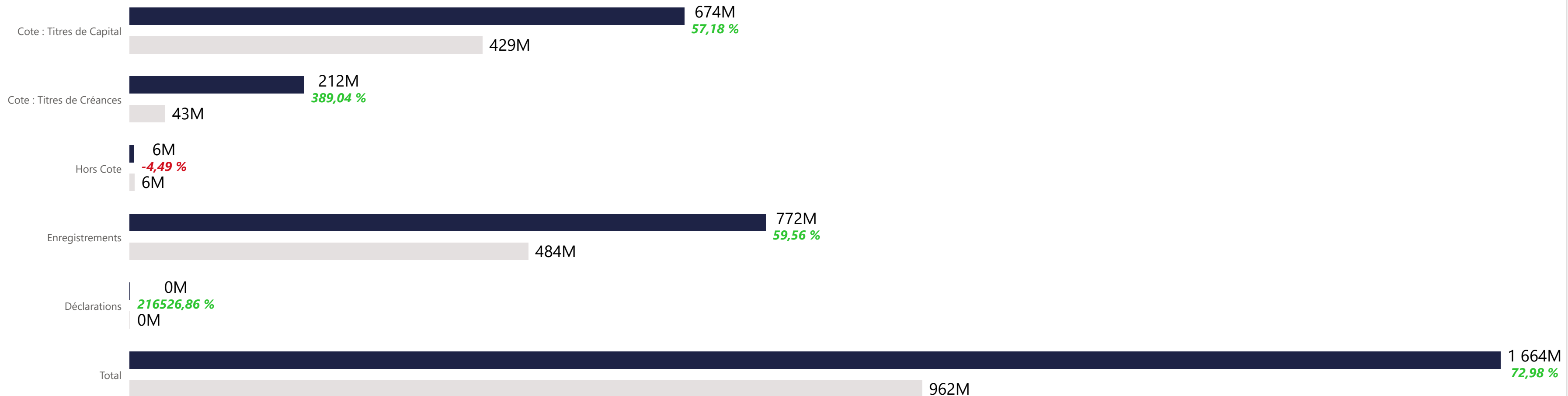
### Top 5 baisses



Marchés	Echanges cumulés 2025	Echanges cumulés 2024	Variation	Quantité cumulée 2025	Quantité cumulée 2024	Variation	Capitaux cumulés 2025 en TND	Capitaux cumulés 2024 en TND	Variation
Cote : Titres de Capital	199 298	119 835	66,31 %	79 179 167	46 027 760	72,02 %	673 564 142	428 531 771	57,18 %
Cote : Titres de Créances	307	1 194	-74,29 %	2 596 972	806 794	221,89 %	212 096 438	43 370 289	389,04 %
Hors Cote	1 941	828	134,42 %	1 665 154	1 215 021	37,05 %	5 816 470	6 089 738	-4,49 %
Enregistrements	539	478	12,76 %	30 233 606	25 611 715	18,05 %	772 401 799	484 095 162	59,56 %
Déclarations	2	1	100,00 %	769	5	15280,00 %	339 010	156	216526,86 %
Total	202 087	122 336	65,19 %	113 675 668	73 661 295	54,32 %	1 664 217 860	962 087 117	72,98 %

### Evolution des capitaux traités en TND 2025/2024

● Capitaux 2025 ● Capitaux 2024



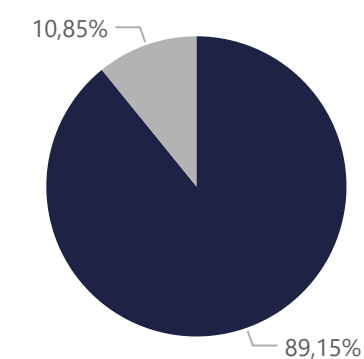
673 564 142

Capitaux traités en TND

Marché	Echanges	Quantité	Capitaux en TND
Cote : Titres de Capital	199 298	79 179 167	673 564 142

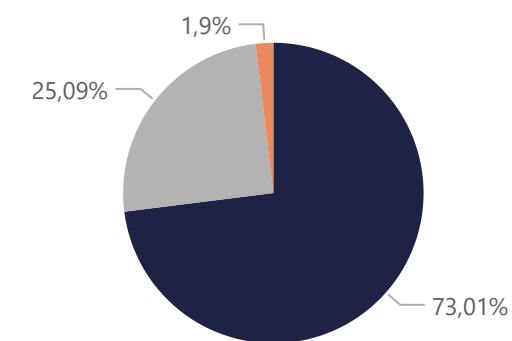
Répartition du volume entre Carnet d'ordres central et Marché de blocs

Marché	Echanges	Quantité	Capitaux en TND	Capitaux en %
Carnet d'ordres Central	199 277	74 011 534	600 473 821	89,15%
Marché de Blocs	21	5 167 633	73 090 321	10,85%
<b>Total</b>	<b>199 298</b>	<b>79 179 167</b>	<b>673 564 142</b>	<b>100,00%</b>



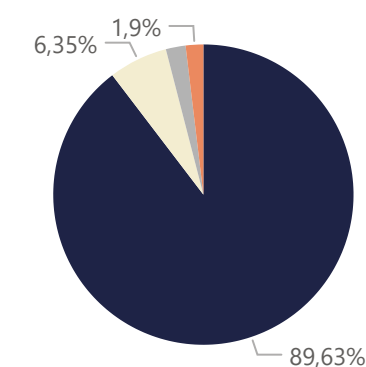
Répartition du volume par Compartiment

Compartiment	Echanges	Quantité	Capitaux en TND	Capitaux en %
A	128 776	47 942 367	491 769 119	73,01%
B	59 802	17 900 617	169 027 512	25,09%
S	10 720	13 336 183	12 767 511	1,90%
<b>Total</b>	<b>199 298</b>	<b>79 179 167</b>	<b>673 564 142</b>	<b>100,00%</b>



Répartition du volume par Groupe de cotation

Groupe de cotation	Echanges	Quantité	Capitaux en TND	Capitaux en %
11	166 156	59 535 852	603 711 247	89,63%
12	7 662	4 937 022	42 752 484	6,35%
32	14 970	1 371 646	14 332 933	2,13%
99	10 510	13 334 647	12 767 478	1,90%
<b>Total</b>	<b>199 298</b>	<b>79 179 167</b>	<b>673 564 142</b>	<b>100,00%</b>

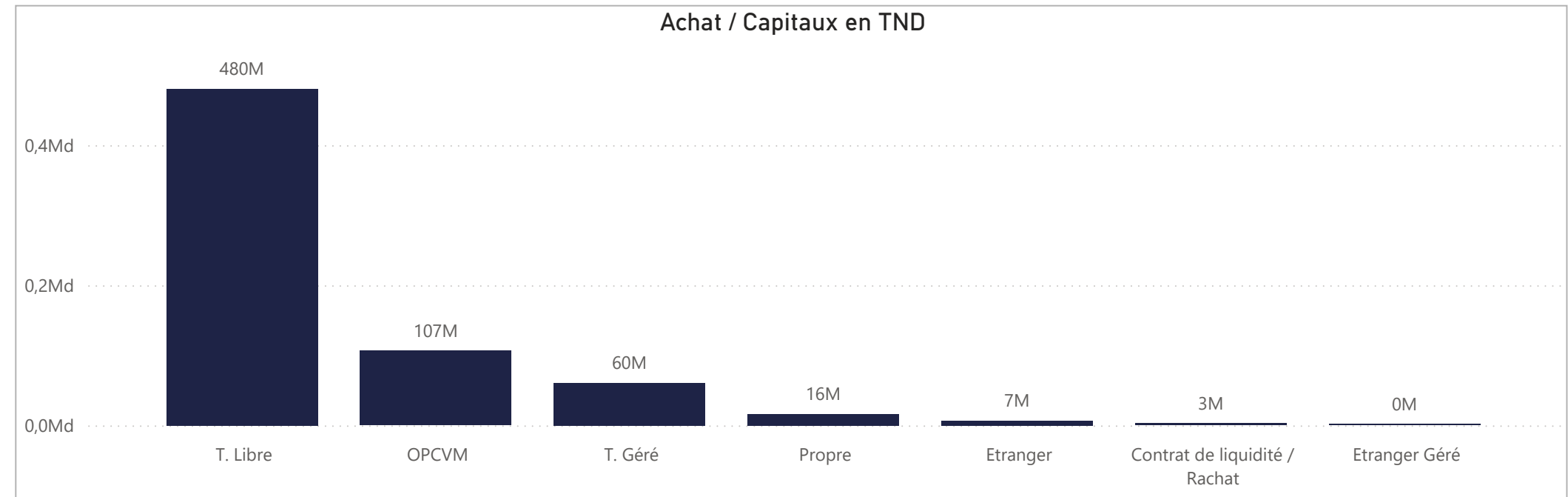


Séance du jour																			Année 2025									
SECTEUR/VALEUR	Code ISIN	MNEMO	Compartiment	Groupe	Mode de Cotation	Titres Admis	Cap. Boursière en MD	Cap. B En %	Echanges Bloc	Quantité Bloc	Capitaux Bloc en TND	Echanges	Quantité	Capitaux en TND	Clôture	Var. du Jour	Indicateur	VWAP Veille	VWAP	Var. VWAP	Ouverture	Rendement annuel	Echanges Bloc	Quantité Bloc	Capitaux Bloc en TND	Echanges	Quantité	Capitaux en TND
<b>BANQUES</b>						<b>846 256 529</b>	<b>12 762,00</b>	<b>42,87 %</b>	<b>0</b>	<b>0</b>	<b>0</b>	<b>422</b>	<b>148 599</b>	<b>1 762 044</b>								<b>0</b>	<b>0</b>	<b>0</b>	<b>38 545</b>	<b>14 362 232</b>	<b>186 981 454</b>	
BIAT	TN0001800457	BIAT	A	11	Continu	40 800 000	3 867,84	12,99 %		59	1 673	159 603	94,800	-2,17 %			97,003	95,400	-1,65 %		93,830	7,43 %		4 377	265 205	26 133 271		
ATTIJARI BANK	TN0001600154	TJARI	A	11	Continu	50 000 000	2 940,00	9,87 %		60	10 587	624 278	58,800	-0,68 %			59,057	58,966	-0,15 %		51,500	45,71 %		7 980	724 912	47 552 382		
BT	TN0002200053	BT	A	11	Continu	270 000 000	1 360,80	4,57 %		157	98 293	495 988	5,040	0,00 %			5,042	5,046	0,08 %		5,190	3,85 %		3 425	2 547 558	12 933 541		
AMEN BANK	TN0003400058	AB	A	11	Continu	34 920 000	1 354,90	4,55 %		46	6 747	260 120	38,800	1,31 %			41,654	38,553	-7,44 %		36,900	14,09 %		7 353	1 344 927	51 831 636		
UIB	TN0003900107	UIB	A	11	Continu	32 560 000	765,16	2,57 %		13	3 203	74 760	23,500	0,69 %				23,341			22,300	5,38 %		794	222 121	5 036 153		
BNA	TN0003100609	BNA	A	11	Continu	64 000 000	588,16	1,98 %		18	8 310	76 341	9,190	0,00 %			9,182	9,187	0,05 %		8,180	12,35 %		4 962	2 286 501	19 862 710		
BH BANK	TN0001900604	BH	A	11	Continu	47 600 000	487,90	1,64 %		1	3	31	10,250	0,00 %			9,907	10,250	3,46 %		12,700	-16,14 %		1 284	239 912	2 852 805		
STB	TN0002600955	STB	A	11	Continu	155 375 000	430,39	1,45 %		39	11 319	31 324	2,770	0,00 %			2,746	2,767	0,76 %		2,970	-6,73 %		4 588	3 247 935	9 031 760		
UBCI	TN0002400505	UBCI	A	12	Fixing	20 001 529	380,03	1,28 %		4	786	14 934	19,000	0,00 %			19,000	19,000	0,00 %		21,500	-5,81 %		210	52 052	1 045 166		
ATB	TN0003600350	ATB	A	11	Continu	100 000 000	324,00	1,09 %		19	7 535	23 889	3,240	0,00 %			3,257	3,170	-2,67 %		2,800	15,71 %		2 740	3 313 964	9 926 553		
WIFACK INT BANK	TN0007200017	WIFAK	A	11	Continu	30 000 000	257,40	0,86 %				8,580	0,00 %			NC					9,000	-4,67 %		278	58 399	502 049		
BTE (ADP)	TN0001300557	BTE	B	12	Fixing	1 000 000	5,43	0,02 %		6	143	776	5,430	0,00 %			4,980	5,430	9,04 %		3,350	62,09 %		554	58 746	273 427		
<b>AGRO ALIMENTAIRE ET BOISSONS</b>						<b>516 820 147</b>	<b>7 393,12</b>	<b>24,83 %</b>	<b>0</b>	<b>0</b>	<b>0</b>	<b>197</b>	<b>48 960</b>	<b>766 156</b>								<b>5</b>	<b>373 500</b>	<b>6 289 500</b>	<b>22 047</b>	<b>7 863 066</b>	<b>106 534 366</b>	
SFBT	TN0001100254	SFBT	A	11	Continu	268 125 000	3 249,68	10,92 %		27	6 093	73 592	12,120	-0,08 %			12,019	12,078	0,49 %		11,600	4,48 %		6 756	2 541 378	30 078 631		
POULINA GP HOLDING	TN0005700018	PGH	A	11	Continu	180 003 600	2 689,25	9,03 %		109	35 466	524 240	14,940	-0,40 %			14,983	14,781	-1,35 %		8,680	72,12 %	3	233 500	3 269 000	7 656	3 743 702	46 890 372
DELICE HOLDING	TN0007670011	DH	A	11	Continu	54 907 262	1 295,81	4,35 %		55	6 858	162 145	23,600	-0,38 %			23,623	23,643	0,08 %		16,090	46,67 %	2	140 000	3 020 500	5 881	1 270 104	26 223 731
LAND OR	TN0007510019	LNDOR	B	11	Continu	13 784 285	158,38	0,53 %		6	543	6 180	11,490	-0,09 %				11,380			10,350	11,01 %		1 754	307 882	3 341 632		
<b>DISTRIBUTION</b>						<b>194 111 628</b>	<b>1 599,74</b>	<b>5,37 %</b>	<b>0</b>	<b>0</b>	<b>0</b>	<b>55</b>	<b>9 865</b>	<b>31 353</b>								<b>10</b>	<b>3 453 311</b>	<b>43 650 649</b>	<b>14 410</b>	<b>7 525 170</b>	<b>74 290 438</b>	
ARTES	TN0007300015	ARTES	A	11	Continu	38 250 000	430,31	1,45 %		11	685	7 604	11,250	1,35 %			11,108	11,101	-0,06 %		8,200	37,20 %		3 157	1 050 439	10 685 204		
ENNAKL AUTOMOBILES	TN0007410012	NAKL	A	11	Continu	30 000 000	352,20	1,18 %		4	105	1 214	11,740	0,00 %				11,565			10,610	10,65 %	1	117 088	1 461 258	668	190 502	2 293 256
CITY CARS	TN0007550015	CITY	A	11	Continu	18 000 000	293,22	0,98 %		3	12	193	16,290	-0,18 %			16,024	16,090	0,41 %		12,700	28,27 %		1 495	282 634	4 201 104		
SMART TUNISIE	TNQPQXRODTH8	SMART	B	11	Continu	10 123 443	133,63	0,45 %		6	261	3 425	13,200	0,00 %			13,131	13,122	-0,07 %		13,650	-3,30 %		2 549	383 614	5 107 530		
MONOPRIX	TN0001000108	MNP	B	12	Fixing	25 345 736	114,31	0,38 %		8	2 326	10 490	4,510	0,00 %			4,510	4,510	0,00 %		3,550	27,04 %		421	138 368	525 854		
MAGASIN GENERAL	TN0006440010	MAG	B	12	Fixing	15 777 070	111,86	0,38 %				7,090	0,00 %			NC					6,990	1,43 %	3	2 255 000	15 807 550	136	2 261 828	15 855 364
SOTUMAG	TN0006580013	MGR	B	11	Continu	13 200 000	87,12	0,29 %		8	836	5 438	6,600	-2,08 %			6,740	6,504	-3,50 %		6,250	5,60 %		1 145	375 760	2 349 821		
STA	TNNGTFLC2986	STA	B	11	Continu	2 000 000	48,80	0,16 %				24,400	0,00 %			S	23,616				21,000	16,19 %	6	1 081 223	26 381 841	2 637	1 325 521	31 764 987
UADH	TN0007690019	UADH	S	99	Fixing	36 953 847	19,59	0,07 %		15	5 640	2 989	0,530	0,00 %			0,530	0,530	0,00 %		0,540	-1,85 %		1 168	1 025 736	500 718		
CELLCOM	TN0007590011	CELL	B	12	Fixing	4 461 532	8,70	0,03 %				1,950	0,00 %			NC	1,950				2,340	-16,67 %		1 034	490 768	1 006 597		
<b>ASSURANCE</b>						<b>60 467 693</b>	<b>1 458,58</b>	<b>4,90 %</b>	<b>0</b>	<b>0</b>	<b>0</b>	<b>17</b>	<b>430</b>	<b>42 161</b>								<b>3</b>	<b>51 822</b>	<b>5 112 092</b>	<b>3 463</b>	<b>1 605 816</b>	<b>22 732 404</b>	
STAR	TN0006060016	STAR	A	12	Fixing	2 307 693	459,23	1,54 %		13	138	27 460	199,000	0,00 %			199,000	198,986	-0,01 %		178,000	16,52 %	2	17 736	3 595 265	895	57 078	11 279 095
ASTREE	TN0003000452	AST	A	12	Fixing	6 000 000	299,94	1,01 %				49,990	0,00 %			NC					46,000	8,67 %	1	34 086	1 516 827	74	36 917	1 645 287
ASSUR MAGHREBIA	TN0007830011	ASSMA	A	12	Fixing	4 500 000	227,25	0,76 %		3	291	14 696	50,500	0,00 %				50,500			51,480	-1,90 %		391	9 223	466 336		
BH ASSURANCE	TN0006550016	BHASS	B	12	Fixing	2 660 000	165,16	0,55 %				62,090	0,00 %			NC					49,000	29,78 %		17	2 094	126 937		
TUNIS RE	TN0007380017	TRE	B	11	Continu	20 000 000	158,00	0,53 %				7,900	0,00 %			NC	7,900				8,200	2,20 %		376	152 712	1 205 557		
ASSU MAGHREBIA VIE	TNDKJ8068X14	AMV	B	11	Continu	25 000 000	149,00	0,50 %		1	1	6	5,960	2,41 %			5,846	5,960	1,95 %		6,150	-3,09 %		1 710	1 347 792	8 009 192		
<b>BIENS ET SERVICES INDUSTRIELS</b>						<b>135 098 475</b>	<b>1 324,77</b>	<b>4,45 %</b>	<b>0</b>	<b>0</b>	<b>0</b>	<b>97</b>	<b>27 858</b>	<b>267 269</b>								<b>3</b>	<b>1 289 000</b>	<b>18 038 080</b>	<b>17 587</b>	<b>7 255 119</b>	<b>72 448 142</b>	
ONE TECH HOLDING	TN0007530017	OTH	A	11	Continu	80 400 000	734,05	2,47 %		73	24 564	223 219	9,130	-0,22 %			9,152	9,087	-0,71 %		9,300	-1,83 %		9 239	3 003 670	27 097 359		
SOTUVER	TN0006560015	SOTUV	A	11	Continu	39 254 475	539,75	1,81 %		16	3 173	43 657	13,750	0,36 %			13,650	13,759	0,80 %		12,610	9,04 %	3	1 289 000	18 038 080	6 147	2 974 229	41 039 890
SIAME	TN0006590012	SIAME	B	11	Continu	15 444 000	50,97	0,17 %		8	121	393	3,300	3,12 %			3,230	3,246	0,50 %		3,580	-7,82 %		2 201	1 277 420	4 310 893		
<b>PRODUITS MENAGERS ET DE SOIN PERSONNEL</b>						<b>118 291 178</b>	<b>1 253,12</b>	<b>4,21 %</b>	<b>0</b>	<b>0</b>	<b>0</b>	<b>122</b>	<b>46 129</b>	<b>518 844</b>								<b>0</b>	<b>0</b>	<b>0</b>	<b>21 831</b>	<b>5 258 964</b>	<b>50 833 280</b>	
SAH	TN0007610017	SAH	A	11	Continu	84 015 979	1 042,64	3,50 %		68	37 664	466 969	12,410	0,49 %			12,351	12,398	0,38 %		10,220	21,43 %		10 051	2 941 325	33 142 068		
EURO-CYCLES	TN0007570013	ECYCL	B	11	Continu	9 801 000	132,12	0,44 %		6	873	11 714	13,4															

Séance du jour										Année 2025		
Secteur / Emetteur / Valeur	Code ISIN	MNEMO	Groupe	Echanges	Quantité	Capitaux en TND	Dernier cours	Indicateur	Echanges	Quantité	Capitaux en TND	
<b>TECHNOLOGIE</b>												
<b>TELNET HOLDING</b>												
TN Da 1/10 010719	TN0007440035	TLN19	32	1	3	2	0,500		24	88	52	
<b>BANQUES</b>												
<b>ATTIJARI BANK</b>												
TJARI - (Da)	TN0001600162	TJADA	32				NC		9	36	117	
TJARI - Da39	TN0001600261	TJA39	32				NC		0	0	0	
TJARI DA 1/40 250518	TN0001600501	TJA18	32	4	11	1	0,070		163	1 884	2 755	
TJARI DA4/21 300425	TN823JXM7775	TJA25	32	28	152	1 596	10,500		9 607	1 249 104	14 225 997	
<b>BIAT</b>												
BIAT Da32 4/60	TN0001800465	BIA32	32				NC		2	60	591	
BIAT Da36 1/24	TN0001800507	BIA36	32	2	5	25	4,900		70	552	2 202	
BIAT DA 1/20 290620	TN0001800622	BIA20	32				NC		135	755	3 026	
BIAT DA 1/7 291124	TN6G3R178F70	BIA24	32	2	2	27	13,500		661	1 955	23 793	
<b>BH BANK</b>												
BQ HABITAT (Da)	TN0001900612	BHDA	32				NC		5	12	3	
BH Da 1/20 150999	TN0001900679	BH12	32				NC		1	2	2	
BH Da1/25 14022000	TN0001900711	BH14	32				NC		5	55	7	
BHDA 1/15 28052007	TN0001900778	BHDA7	32				NC		0	0	0	
BH DA 1/3 270715	TN0001900901	BH15	32				NC		6	6	12	
BH DA 1/5 171117	TN0001900992	BH17	32				NC		16	51	47	
<b>BT</b>												
BQ DE TSIE - Da	TN0002200103	BTDA	32				NC		2	2	6	
BT Da 3/10 170599	TN0002200210	BT19	32				NC		4	7	52	
BT Da1/7(1/2/01)	TN0002200251	BT154	32				NC		5	12	35	
BT Da 1/2 230506	TN0002200319	BTDA6	32				NC		2	2	15	
BT Da 1/2 100609	TN0002200327	BTDA9	32				NC		3	3	16	
BT Da 1/3 280613	TN0002200335	BT13	32				NC		15	22	27	
BT DA 1/5 03062016	TN0002200343	BT16	32				NC		23	39	45	
BT DA 1/4 04052018	TN0002200350	BT18	32	2	3	4	1,240		33	74	87	
BT DA 1/5 10052022	TNYHLWKDE9D7	BT22	32				NC		66	317	206	
<b>UBCI</b>												
UBCI Da 1/6 019000	TN0002400570	UBC00	32				NC		4	4	0	
UBCI Da 3/7 010704	TN0002400646	UBC04	32				NC		4	4	0	
UBCI Da 1/2 150710	TN0002400653	UBC10	32				NC		0	0	0	
UBCI Da8/33 141013	TN0002400695	UBC13	32	4	30	120	4,000		20	153	555	
<b>BNA</b>												
BNA Da 1/10 040509	TN0003100633	BNA09	32				NC		0	0	0	
BNA DA 1/10 200618	TN0003100740	BNA18	32				NC		8	11	0	
BNA DA 1/55 150419	TN0003100815	BNA19	32				NC		24	396	37	
<b>AB</b>												
AB Da 26 3/37	TN0003400108	AB26	32				NC		0	0	0	
AB Da 29 3/40	TN0003400116	AB29	32				NC		0	0	0	
AB Da 34 2/59	TN0003400157	AB34	32				NC		0	0	0	
AB Da 1/27	TN0003400207	ABA38	32				NC		0	0	0	
ABDA 1/14 11122007	TN0003400272	ABDA7	32				NC		0	0	0	
AB Da 3/37 281209	TN0003400371	ABDA9	32				NC		7	87	525	
AB Da 1/10 110613	TN0003400454	AB13	32				NC		3	6	28	
AB DA 1/24 01080216	TN0003400512	AB16	32				NC		3	10	6	
AB DA 1/25 300617	TN0003400579	AB17	32				NC		35	353	15	
AB DA 1/7 12102023	TNMY01P12CP7	AB23	32				NC		55	254	863	
AB DA 2/13 281024	TN66JFMSA518	AB24	32				NC		229	1 204	6 451	
<b>ATB</b>												
ATBDA1/7 09/11/05	TN0003600434	ATBDA	32				NC		0	0	0	
ATB Da 1/10 151208	TN0003600517	ATB08	32				NC		0	0	0	
ATB Da 1/16 161210	TN0003600616	ATB10	32				NC		1	8	0	
<b>WIFAK INTERNATIONAL BANK</b>												
WIFAK DA1/2 121015	TN0007200132	WIF15	32				NC		1	1	0	
<b>ASSURANCE</b>												
<b>ASTREE</b>												
AST Da 1/2 140817	TN0003000528	AST17	32				NC		0	0	0	
<b>SERVICES FINANCIERS</b>												
<b>SPDIT SICAF</b>												
SPDIT Da 1/24 3512	TN0001400720	SPD12	32				NC		4	17	0	
<b>TUNISIE LEASING ET FACTORING</b>												
TUN. LEAS. (Da 10)	TN0002100915	TLSDA	32				NC		0	0	0	
TLSDA 1/4	TN0002100956	TLD01	32				NC		0	0	0	
TLSDA 1/5(021202)	TN0002100980	TLSD2	32				NC		0	0	0	
TLSDA 1/6(181203)	TN0002101012	TLSD3	32				NC		0	0	0	
TLSDA 1/7(061204)	TN0002101061	TLSD4	32				NC		0	0	0	
TLSDA1/5(010307)	TN0002101152	TLSD7	32				NC		0	0	0	
TLSDA 1/56 030308	TN0002101210	TLSD8	32				NC		0	0	0	
TLSD Da 1/57 020309	TN0002101319	TLSD9	32				NC		0	0	0	
TLSD Da 1/68 301309	TN0002101392	TLSD9	32				NC		0	18	0	
TLSD Da 1/69 010210	TN0002101400	TLSD10	32				NC		6	20	0	
TLSD Da 3/80 010213	TN0002101590	TLSD13	32				NC		26	418	301	
TL DA3/83 10022014	TN0002101749	TLSD4	32				NC		22	555	382	
TL DA2/43 02022015	TN0002101814	TLSD5	32				NC		11	143	5	
TLSDA1/23 010719	TN0002102044	TLSD9	32				NC		42	459	254	
<b>CIL</b>												
CIL DA 2007 1/4	TN0004201042	CIL07	32				NC		0	0	0	
CIL Da 1/5 301208	TN0004201117	CIL08	32				NC		1	3	38	
CIL Da 1/3 110610	TN0004201216	CIL10	32				NC		0	0	0	
CIL Da 1/4 030611	TN0004201281	CIL11	32				NC		1	1	10	
CIL DA2/5 15052023	TNEOEJ4P2R7	CIL23	32				NC		3	3	14	
<b>ATL</b>												
ATL Da 1/5 290808	TN0004700266	ATL08	32				NC		0	0	0	
ATL Da 2/17 261112	TN0004700472	ATL12	32				NC		5	21	10	
<b>ATTIJARI LEASING</b>												
ATTIJARI LS ROMPU	TN0006610141	TJLR	32				NC		0	0	0	
TJL DA 3/17 210717	TN0006610448	TJL17	32				NC		12	51	153	
<b>BH LEASING</b>												
ML DA 1/4 250515	TN0006720072	ML15	32				NC		6	10	0	
<b>HANNIBAL LEASE</b>												
HL DA 1/10 180817	TN0007310378	HL17	32				NC		0	0	0	
HL DA3/7 09/09/20	TN0007310519	HL20	32				NC		6	387	1 161	
<b>TELECOMMUNICATIONS</b>												
<b>SOTETEL</b>												
SOTETEL Da1/6	TN0006530059	SOT01	32				NC		0	0	0	
SOT Da 1/5 010102	TN0006530067	SOT02	32				NC		0	0	0	
SOT Da 1/5 010703	TN0006530075	SOT03	32				NC		1	1	1	
SOT Da 1/10 150704	TN0006530083	SOT04	32				NC		5	14	8	
SOT Da1/22 010906	TN0006530091	SOT06	32				NC		3	8	0	
<b>DISTRIBUTION</b>												
<b>MONOPRIX</b>												
MONOPRIX Da	TN0001000116	MNPDA	32				NC		1	3	3	
MNP Da 1/2 100611	TN0001000124	MNP11	32				NC		4	4	5	
MNP Da 1/5 040309	TN0001000132	MNP12	32				NC		4	4	0	
MNP Da 1/5 160615	TN0001000140	MNP15	32				NC		5	11	7	
<b>MAGASIN GENERAL</b>												
MAG GEN Da 1/2	TN0006440028	MGDA4	32				NC		0	0	0	
<b>SOTUMAG</b>												
MGR Da1/3 050710	TN0006580021	MGR10	32				NC		3	3	3	
MGR DA 1/10 201217	TN0006580039	MGR17	32				NC		7	10	5	
<b>ARTES</b>												
ARTES Da1/4 230712	TN0007300023	ART12	32				NC		13	19	34	
ARTES Da1/5 040313	TN0007300031	ART13	32				NC		18	38	68	
<b>CITY CARS</b>												
CITY DA1/3 230919	TN0007550023	CTY19	32				NC		11	13	45	
<b>SMART TUNISIE</b>												
SMART DA1/5 070623	TN71DY8X6058	SMT23	32				NC		112	284	513	
SMART DA1/6 111124	TN71DY8X6058	SMT24	32				NC		177	1 011	1 833	
<b>VOYAGE ET LOISIRS</b>												
<b>TUNISAIR</b>												
TUNISAIR - Da 01	TN0001200419	TAIDA	32				NC		16	55	2	
TUNISAIR - Da 04	TN0001200468	TAI04	32				NC		2	11	0	
TAIR Da1/10 010799	TN0001200476	TAI99	32				NC		6	61	1	
TAIR Da1/10 030700	TN0001200492	TAI00	32				NC		7	75	1	
TUNISAIR Da 1/10	TN0001200518	TAI01	32				NC		25	206	2	
TAIR Da1/22 310806	TN0001200534	TAI06	32				NC		37	402	4	
TAIR Da 1/5 010908	TN0001200542	TAI08	32				NC		34	87	3	
TAIR Da1/11 110709	TN0001200567	TAI09	32				NC		41	235	2	
<b>SANTE</b>												
<b>UMED</b>												
UMED D76/509 26716	TN0007720022	UMD16	32				NC		11	740	915	
UMD DA1/11/17 40817	TN0007720030	UMD17	32	2	9	1	0,070		35	2 317	1 235	
<b>AUTOMOBILES ET EQUIPEMENTIERS</b>												

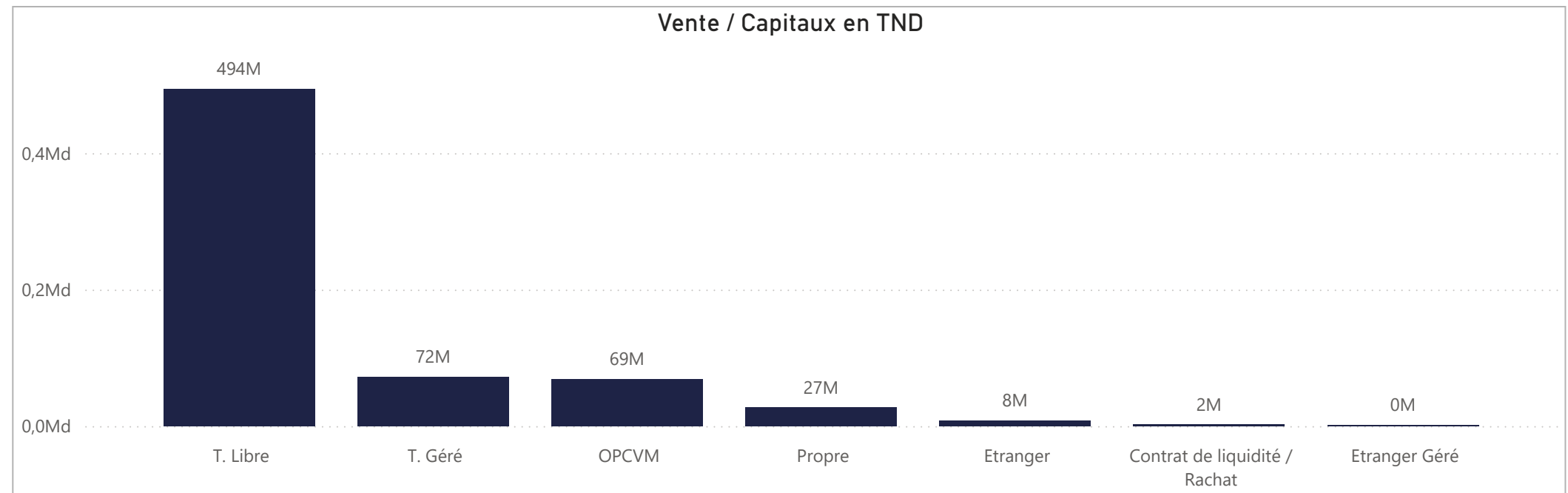
**ACHAT**

Achat	Echanges	Quantité	Capitaux en TND	Capitaux en %
T. Libre	163 926	59 601 620	480 315 214	71,31%
OPCVM	15 280	9 665 233	106 519 781	15,81%
T. Géré	16 549	7 204 649	60 447 967	8,97%
Propre	1 490	1 468 474	16 080 156	2,39%
Etranger	894	647 500	6 832 115	1,01%
Contrat de liquidité / Rachat	1 132	565 598	3 035 744	0,45%
Etranger Géré	27	26 093	333 164	0,05%
<b>Total</b>	<b>199 298</b>	<b>79 179 167</b>	<b>673 564 142</b>	<b>100,00%</b>



**VENTE**

Vente	Echanges	Quantité	Capitaux en TND	Capitaux en %
T. Libre	152 544	60 619 008	493 961 695	73,34%
T. Géré	25 293	7 878 497	72 434 127	10,75%
OPCVM	15 042	6 273 680	68 907 617	10,23%
Propre	3 979	2 799 173	27 205 796	4,04%
Etranger	1 792	1 396 496	8 373 014	1,24%
Contrat de liquidité / Rachat	511	131 989	2 246 697	0,33%
Etranger Géré	137	80 324	435 196	0,06%
<b>Total</b>	<b>199 298</b>	<b>79 179 167</b>	<b>673 564 142</b>	<b>100,00%</b>



## ACHAT

## Marché Principal

Mois	Contrat de liquidité / Rachat	Etranger	Etranger Géré	OPCVM	Propre	T. Géré	T. Libre	Total
janvier	288 356	419 638	6 429	19 172 354	1 969 755	12 358 439	96 066 249	130 281 220
février	940 726	1 217 078	21 094	28 766 147	394 941	10 131 637	76 544 864	118 016 486
mars	961 043	1 960 932	37 691	21 548 748	9 955 125	13 392 731	103 066 470	150 922 739
avril	508 022	940 858	12 350	23 289 579	2 645 356	16 198 554	136 622 685	180 217 403
mai	337 598	2 293 609	255 600	13 742 952	1 114 980	8 366 607	68 014 946	94 126 293
2	16 602	297 727	255 600	946 210	4 351	1 682 358	7 049 981	10 252 828
5	278 167			630 665		641 345	4 837 426	6 387 603
6		80		661 260	30 086	862 291	10 441 608	11 995 325
7				1 023 804	76 250	492 698	4 695 336	6 288 089
8	1 671			1 796 611	75 100	531 113	9 126 511	11 531 005
9	28 690	209 878		889 987	110 108	455 961	5 594 253	7 288 877
12	4 165	1 545 850		1 489 295		496 242	6 149 057	9 684 609
13	8 304	532		408 871	148 800	611 038	4 345 000	5 522 545
14				457 805	4 449	931 404	2 064 758	3 458 417
15		176 784		1 185 653	187 800	565 658	3 249 109	5 365 005
16		8 889		166 344	418 707	315 225	3 347 376	4 256 541
19		53 773		2 608 300		580 414	3 966 658	7 209 145
20		95		1 478 146	59 330	200 859	3 147 874	4 886 304
<b>Total</b>	<b>3 035 744</b>	<b>6 832 115</b>	<b>333 164</b>	<b>106 519 781</b>	<b>16 080 156</b>	<b>60 447 967</b>	<b>480 315 214</b>	<b>673 564 142</b>

## Marché de Bloc

Mois	Propre	T. Libre	Total
janvier		17 324 377	17 324 377
mars	8 623 845	17 491 258	26 115 103
avril		26 381 841	26 381 841
mai		3 269 000	3 269 000
8		1 001 000	1 001 000
12		2 268 000	2 268 000
<b>Total</b>	<b>8 623 845</b>	<b>64 466 476</b>	<b>73 090 321</b>

## VENTE

## Marché Principal

Mois	Contrat de liquidité / Rachat	Etranger	Etranger Géré	OPCVM	Propre	T. Géré	T. Libre	Total
janvier	525 024	1 419 450	7 658	13 998 498	1 777 939	16 661 263	95 891 388	130 281 220
février	753 593	3 075 751	32 375	15 249 304	3 415 285	16 172 015	79 318 163	118 016 486
mars	253 079	1 852 422	27 151	18 382 868	11 771 101	13 622 088	105 014 031	150 922 739
avril	322 390	355 673	70 410	13 248 017	6 814 555	16 120 239	143 286 120	180 217 403
mai	392 610	1 669 718	297 603	8 028 931	3 426 916	9 858 522	70 451 993	94 126 293
2	923	11 901	241 800	1 349 420	607 890	1 415 731	6 625 163	10 252 828
5	7 584	4 800		460 466	287 115	1 169 289	4 458 349	6 387 603
6	7 008			97 862	506 708	1 079 348	10 304 399	11 995 325
7	6 525	160 366	3 533	489 587	304 520	803 033	4 520 526	6 288 089
8	296 389		3 894	707 189	249 137	1 560 042	8 714 354	11 531 005
9	6 165		19 863	1 760 495	264 789	700 396	4 537 170	7 288 877
12	12 715	18 599	5 874	1 106 121	306 868	496 841	7 737 592	9 684 609
13	6 024	590 021	22 640	217 181	145 696	383 989	4 156 994	5 522 545
14	7 581	223 831		29 427	165 938	302 165	2 729 476	3 458 417
15	6 288	374 444		94 403	118 444	733 733	4 037 694	5 365 005
16	22 663	285 758		944 007	165 222	259 287	2 579 604	4 256 541
19	6 000			44 232	101 104	587 236	6 470 573	7 209 145
20	6 744			728 543	203 486	367 432	3 580 100	4 886 304
<b>Total</b>	<b>2 246 697</b>	<b>8 373 014</b>	<b>435 196</b>	<b>68 907 617</b>	<b>27 205 796</b>	<b>72 434 127</b>	<b>493 961 695</b>	<b>673 564 142</b>

## Marché de Bloc

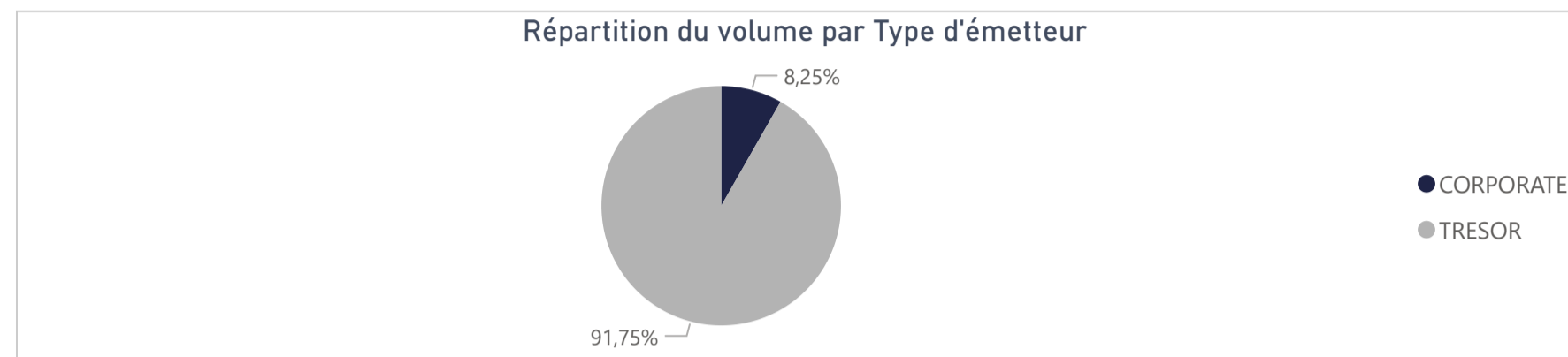
Mois	Propre	T. Libre	Total
janvier		17 324 377	17 324 377
mars	8 623 845	17 491 258	26 115 103
avril		26 381 841	26 381 841
mai		3 269 000	3 269 000
8		1 001 000	1 001 000
12		2 268 000	2 268 000
<b>Total</b>	<b>8 623 845</b>	<b>64 466 476</b>	<b>73 090 321</b>

212 096 438

Capitaux traités sur l'année en TND

Marché	Echanges	Quantité	Capitaux en TND
Cote : Titres de Créances	307	2 596 972	212 096 438

Type d'émetteur	Echanges	Quantité	Capitaux en TND	Capitaux en %
TRESOR	247	2 394 341	194 597 527	91,75%
CORPORATE	60	202 631	17 498 911	8,25%
<b>Total</b>	<b>307</b>	<b>2 596 972</b>	<b>212 096 438</b>	<b>100,00%</b>



Achat	Echanges	Quantité	Capitaux en TND	Capitaux en %
OPCVM	132	2 532 155	210 016 469	99,02%
T. Libre	50	44 125	1 571 904	0,74%
T. Géré	125	20 692	508 066	0,24%
<b>Total</b>	<b>307</b>	<b>2 596 972</b>	<b>212 096 438</b>	<b>100,00%</b>

Vente	Echanges	Quantité	Capitaux en TND	Capitaux en %
Propre	16	954 860	138 991 072	65,53%
OPCVM	88	1 424 383	61 030 722	28,77%
T. Libre	89	196 757	11 771 354	5,55%
T. Géré	114	20 972	303 289	0,14%
<b>Total</b>	<b>307</b>	<b>2 596 972</b>	<b>212 096 438</b>	<b>100,00%</b>

Répartition des capitaux traités en TND par catégorie de donneurs d'ordres

ACHAT

Mois	OPCVM	T. Géré	T. Libre	Total
janvier	12 130 226	128 419	56 123	12 314 768
février	21 032 430	25 822	1 383 452	22 441 704
mars	71 517 776	69 633	421	71 587 830
avril	63 909 512	260 448	110 720	64 280 681
mai	41 426 525	23 742	21 188	41 471 455
6	21 425			21 425
7		511		511
8	54 789			54 789
9	1 050 531	3 751		1 054 282
12	7 904 951			7 904 951
13			1 303	1 303
14	32 390 977		19 885	32 410 861
16	95	13 312		13 407
19	1 339	4 562		5 901
20	2 418	1 606		4 024
<b>Total</b>	<b>210 016 469</b>	<b>508 066</b>	<b>1 571 904</b>	<b>212 096 438</b>

VENTE

Mois	OPCVM	Propre	T. Géré	T. Libre	Total
janvier	8 323 595	723 196	130 658	3 137 319	12 314 768
février	12 966 239	1 650 135	13 175	7 812 156	22 441 704
mars	30 044 030	41 245 092	45 662	253 046	71 587 830
avril	710 190	62 981 673	77 610	511 208	64 280 681
mai	8 986 668	32 390 977	36 185	57 625	41 471 455
6				21 425	21 425
7			511		511
8	51 660		3 129		54 789
9	1 030 058		24 225		1 054 282
12	7 904 951				7 904 951
13				1 303	1 303
14		32 390 977		19 885	32 410 861
16				13 407	13 407
19			5 901		5 901
20			2 418	1 606	4 024
<b>Total</b>	<b>61 030 722</b>	<b>138 991 072</b>	<b>303 289</b>	<b>11 771 354</b>	<b>212 096 438</b>

Séance du jour													Année 2025			
Valeur	Code ISIN	MNEMO	Groupe	Echanges	Quantité	Capitaux en TND	Clôture en %	Var. du Jour	Indicateur	VWAP Veille en %	VWAP en %	Var. VWAP	Ouverture en %	Echanges	Quantité	Capitaux en TND
▲																
BTA 6.3% Oct 2026	TN0008000580	B1026	21				97,400	0,00 %	NC				97,400	0	0	0
BTA6.7% Avril 2028	TN0008000606	B0428	21				93,100	0,00 %	NC				93,100	0	0	0
BTA 6.3% Mars 2026	TN0008000622	B0326	21				97,700	0,00 %	NC				95,950	2	63	61 954
BTA 6.6% Mars 2027	TN0008000655	B0327	21				93,950	0,00 %	NC				93,950	0	0	0
BTA 7,5% Juil 2032	TN0008000663	B0732	21				97,000	0,00 %	NC				97,000	0	0	0
BTA 7% Juil 2028	TN0008000697	B0728	21				90,500	0,00 %	NC				90,500	0	0	0
BTA 6,5% Juin 2025	TN0008000705	B0625	21				99,750	0,00 %	NC				96,920	9	1 365	1 419 015
BTA 7,2% Fev 2027	TN0008000721	B0227	21				96,000	0,00 %	NC				92,750	4	620	598 728
BTA 7,4% Fev 2030	TN0008000739	B0230	21				90,800	0,00 %	NC				90,390	4	302	275 581
BTA 7,2% Mai 2027	TN0008000747	B0527	21				96,140	0,00 %	NC				94,950	18	1 466	1 477 462
BTA 8% Nov 2030	TN0008000762	B1130	21				97,000	0,00 %	NC				97,000	0	0	0
BTA 7,3% Dec 2027	TN0008000770	B1227	21				91,050	0,00 %	NC				91,050	0	0	0
BTA 7,5% Janv 2028	TN0008000796	B0128	21				100,000	0,00 %	NC				100,000	0	0	0
BTA 8% Mars 2033	TN0008000804	B0333	21				100,000	0,00 %	NC				100,000	0	0	0
BTA 7,5% Dec 2028	TN0008000812	B1228	21				100,000	0,00 %	NC				100,000	0	0	0
BTA 8% Nov 2025	TNOXRGY8RL8	B1125	21				99,350	0,00 %	NC				98,500	2	4	4 051
BTA 8,8% Sept 2032	TNJL4N1SD7B2	B0932	21				100,000	0,00 %	NC				100,000	0	0	0
BTA 8% Janv 2029	TNHUVZNLATV4	B0129	21				100,000	0,00 %	NC				100,000	0	0	0
BTA 8,25% Juin2031	TNN0SOORH1F1	B0631	21				100,000	0,00 %	NC				100,000	0	0	0
BTA 9% sept 2029	TNLRQIPOOJY4	B0929	21				100,000	0,00 %	NC				100,000	0	0	0
BTA 9,4% aout 2033	TNNU52JAB5F6	B0833	21				100,000	0,00 %	NC				100,000	0	0	0
BTA 9,5% aout 2035	TN19GXADLD0	B0835	21				100,000	0,00 %	NC				100,000	0	0	0
BTA 9,70% Oct 2027	TN9EGII9CQ82	B1027	21				100,000	0,00 %	NC				100,000	0	0	0
BTA 9,87% Oct 2031	TNOODT102PF5	B1031	21				100,000	0,00 %	NC				100,000	0	0	0
BTA 9,80% Oct 2028	TN875F5T9RO3	B1028	21				100,000	0,00 %	NC				100,000	0	0	0
BTA 9,89% Juin2033	TNI5BPOGW9F1	B0633	21				100,000	0,00 %	NC				100,000	0	0	0
BTA 9,90% Dec 2034	TNXJGTXAROH4	B1234	21				100,000	0,00 %	NC				100,000	0	0	0
BTA 9,87% Janv2032	TNCYAUIJL413	B0132	21				100,060	0,00 %	NC				100,000	2	41 000	41 944 286
BTA 9,83% mars2034	TNV7HGOLTYL8	B0334	21				100,000	0,00 %	NC				100,000	0	0	0
ENAT2021 8,70%A PP	TN0008000820	NA26	21				99,710	0,00 %	NC				99,130	5	7 005	74 306
E NAT 2021 8,80% B	TN0008000838	NB26	21				100,000	0,00 %	NC				100,000	6	114 500	12 186 271
E NAT 2021 8,90% C	TN0008000846	NC28	21				93,000	0,00 %	NC				93,000	0	0	0
ENAT22021 8,70%APP	TN0008000887	NA226	21				97,000	0,00 %	NC				95,000	1	7	70
ENAT2 2021 8,80% B	TN0008000895	NB226	21				100,000	0,00 %	NC				100,000	2	50 000	5 253 151
ENAT2 2021 8,90% C	TN0008000903	NC228	21				96,000	0,00 %	NC				96,000	2	5	5 019
ENAT2 HASSAN21 APP	TN0008000853	NH226	21				100,000	0,00 %	NC				100,000	0	0	0
ENAT32021 8,70%APP	TNZBXQU5RZ91	NA3F6	21	1	238	2 418	97,200	-2,80 %			97,200		99,990	15	278 180	2 850 175
ENT32021T+2,45%APP	TNSUXW7EBUQ0	NA3V6	21				95,000	0,00 %	NC				100,000	2	255	2 470
ENAT3 2021 8,80% B	TNYZ06UGUZ33	NB3F6	21				100,000	0,00 %	NC				100,000	2	6 466	662 891
ENAT32021 T+2,55%B	TNSQHXZ8T348	NB3V6	21				100,000	0,00 %	NC				100,000	1	50 000	5 082 214
ENAT3 2021 8,90% C	TN3QL5M1QLW6	NC3F8	21				100,000	0,00 %	NC				100,000	0	0	0
ENAT32021 T+2,65%C	TNJ2LP1CVE1	NC3V8	21				100,000	0,00 %	NC				100,000	0	0	0
ENAT3 HASSAN21 APP	TNE5I87AYZT5	NHA36	21				100,000	0,00 %	NC				100,000	0	0	0
ENAT3 HASSAN2021 B	TNVSDML2VYJ5	NHB36	21				100,000	0,00 %	NC				100,000	0	0	0
ENAT3 HASSAN2021 C	TNJQ3VIAM1R9	NHC38	21				100,000	0,00 %	NC				100,000	0	0	0
ENAT1 2022 A 8,80%	TNPSLOPEJVO7	NAF27	21				93,500	0,00 %	NC				93,500	28	328 189	3 552 714
ENAT1 2022A T+2,4%	TNLEGO8CKWX3	NAV27	21				92,500	0,00 %	NC				92,500	0	0	0
ENAT1 2022 B 8,90%	TNHG2VXQ3BG0	NBF29	21				94,000	0,00 %	NC				100,000	4	2 462	266 032
ENAT1 2022B T+2,5%	TN00U20VQY55	NBV29	21				100,000	0,00 %	NC				100,000	0	0	0
ENAT1 2022 C 9,10%	TNSXXZZ454U2	NCF32	21				99,000	0,00 %	NC				94,000	3	7 559	809 249
ENAT1 2022CT+2,65%	TNQHMI7RIBR5	NCV32	21				100,000	0,00 %	NC				100,000	0	0	0
ENAT1 HASSAN2022 A	TNCDR74CL701	NHA27	21				100,000	0,00 %	NC				100,000	0	0	0
ENAT1 HASSAN2022 B	TNBHB9XIP394	NHB29	21				100,000	0,00 %	NC				100,000	0	0	0
ENAT1 HASSAN2022 C	TNW1CN5IM5T4	NHC32	21				100,000	0,00 %	NC				100,000	0	0	0
ENAT22022 9,25%APP	TNJ1M1ZAWYGS	NA2F7	21				95,000	0,00 %	NC				100,000	15	113 071	1 196 753
ENT2 22 T+2,15%APP	TNQCK0BPZ5A4	NA2V7	21				100,000	0,00 %	NC				100,000	1	1 000	10 918
ENAT2 2022 9,35% B	TNQVHB5WZK2	NB2F9	21				100,000	0,00 %	NC				100,000	1	250	26 588
ENAT22022 T+2,2% B	TNFOWIRG8H7	NB2V9	21				100,000	0,00 %	NC				100,000	0	0	0
ENAT2 2022 9,60% C	TNI9EO2MTU05	NC2F2	21				99,270	0,00 %	NC				99,270	0	0	0
ENAT2 2022T+2,40%C	TN11TIB0EPV4	NC2V2	21				100,000	0,00 %	NC				100,000	0	0	0
ENAT2 HASSAN22 APP	TNM46OWVRPO6	NH2A7	21				65,000	0,00 %	NC				65,000	0	0	0
ENAT2 HASSAN2022 B	TNU9AUB15T16	NH2B9	21				100,000	0,00 %	NC				100,000	0	0	0
ENAT2 HASSAN2022 C	TN714WHHNWN4	NH2C2	21				100,000	0,00 %	NC				100,000	0	0	0
ENAT32022 9,25%APP	TNXNSU5ILB12	NA3F7	21				93,500	0,00 %	NC				93,500	0	0	0
ENT3 22 T+2,15%APP	TNWL1ODSWXK1	NA3V7	21				99,000	0,00 %	NC				99,000	0	0	0
ENAT3 2022 9,35% B	TNRGVSC8DE36	NB3F9	21				100,000	0,00 %	NC				100,000	0	0	0
ENAT32022 T+2,2% B	TN0JN6PVVH38	NB3V9	21				100,000	0,00 %	NC				100,000	0	0	0
ENAT3 2022 9,60% C	TN444WPDZOC1	NC3F2	21				100,000	0,00 %	NC				100,150	1	80	8 372
ENAT3 2022T+2,40%C	TNIZ090I5G66	NC3V2	21				100,000	0,00 %	NC				100,000	0	0	0
ENAT42022 9,35%APP	TNOAVHSVTHY1	NA4F7	21				96,000	0,00 %	NC	96,000			93,000	9	12 743	128 426
ENT4 2022 T+2% APP	TN2MVOGUKOAA5	NA4V7	21				94,000	0,00 %	NC				94,000	0	0	0
ENAT4 2022 9,4% B	TNWRCVSYL730	NB4F9	21				94,000	0,00 %	NC				94,000	0	0	0
ENAT42022T+2,05% B	TN7PM93UZP50	NB4V9	21				100,000	0,00 %	NC				100,000	2	132 000	13 720 512
ENAT4 2022 9,60% C	TNEFCT8MXYZ3	NC4F2	21				100,000	0,00 %	NC				100,000	0	0	0
ENAT4 2022T+2,25%C	TNVFSFLG1FH4	NC4V2	21				100,000	0,00 %	NC				100,000	0	0	0
ENAT4HASSAN2022APP	TNA3G5IE2961	NH4A7	21				100,000	0,00 %	NC				100,000	0	0	0
ENAT4 HASSAN2022 C	TNQRS5G236GA1	NH4C2	21				100,000	0,00 %	NC				100,000	0	0	0
ENAT12023 9,75%APP	TN6DQ00JBLT7	NAF28	21				100,000	0,00 %	NC				92,030	8	92 281	944 894
ENT12023T+1,7% APP	TNBVTZTD19Z0	NAV28	21				91,000	0,00 %	NC				96,000	1	110	1 096
ENAT1 2023 9,8% B	TNCGJF5TW027	NBF30	21				93,500	0,00 %	NC				93,500	0	0	0
ENAT12023T+1,75% B	TN3C6DVEVM76	NBV30	21				100,000	0,00 %	NC				100,000	0	0	0
ENAT1 2023 9,95% C	TNTKTEO5CIW5	NCF33	21				99,000	0,00 %	NC				99,000	0	0	0
ENAT1 2023T+1,95%C	TNHZAONAPWF9	NCV33	21				100,620	0,00 %	NC				100,620	0	0	0
ENAT1HASSAN2023APP	TNJ775UL9423	NHA28	21				100,000	0,00 %	NC				100,000	0	0	0
ENAT1 HASSAN2023 B	TN36Q8OXFK87	NHB30	21				100,000	0,00 %	NC				100,000	0	0	0
ENAT22023 9,75%APP	TNNI3UPDY012	NA2F8	21				97,010	0,00 %	NC	97,010			100,000	67	170 748	1 831 805
ENT22023T+1,7% APP	TNHOFRXHSG72	NA2V8	21				92,020	0,00 %	NC				92,010	1	144	1 422

Séance du jour														Année 2025			
Valeur	Emetteur	Code ISIN	MNEMO	Groupe	Echanges	Quantité	Capitaux en TND	Clôture en %	Var. du Jour	Indicateur	VWAP Veille en %	VWAP en %	Var. VWAP	Ouverture en %	Echanges	Quantité	Capitaux en TND
BTE0930 5.85%AP20	BTE	TN0001300607	BE10B	21				100,000	0,00 %	NC				100,000	0	0	0
BTE0232 6.25%P20	BTE	TN0001300623	BE11F	21				100,000	0,00 %	NC				100,000	0	0	0
BTEB0127 11.5%P7-2	BTE	TN0001300680	BE9BF	21				100,000	0,00 %	NC				100,000	0	0	0
BTEB0127T+3.25P7-2	BTE	TN0001300698	BE9BV	21				100,000	0,00 %	NC				100,000	0	0	0
BSA0627 8.75% P5PP	BIAT	TN059Z110G78	B22AF	21				100,000	0,00 %	NC				100,000	0	0	0
BSA0627T+2.55%P5PP	BIAT	TN2XZZTDCR70	B22AV	21				100,000	0,00 %	NC				100,000	0	0	0
BSB0627 8.75% P5	BIAT	TNBLRFH965L4	B22BF	21				100,130	0,00 %	NC				100,130	0	0	0
BSB0627T+2.55% P5	BIAT	TNUALDKV3B53	B22BV	21				100,000	0,00 %	NC				100,000	0	0	0
BSC0627 9.15% IF5	BIAT	TNODT45XV9P9	B22CF	21				98,440	0,00 %	NC				98,440	0	0	0
BSC0627T+2.95% IF5	BIAT	TN9MG95I38K0	B22CV	21				102,440	0,00 %	NC				99,970	6	537	59 475
BSD0629 9.20% P7-2	BIAT	TN8J8QFA4123	B22DF	21				100,000	0,00 %	NC				100,000	0	0	0
BSD0629 T+3% P7-2	BIAT	TNGOJL11N67	B22DV	21				100,000	0,00 %	NC				100,000	0	0	0
BSE0629 9.45% IF7	BIAT	TNPZ2BZUFO23	B22EF	21				100,000	0,00 %	NC				100,000	0	0	0
BSE0629T+3.25% IF7	BIAT	TN4IAOG12753	B22EV	21				100,000	0,00 %	NC				100,000	0	0	0
BSF0632 9.60%P10-5	BIAT	TNGQ611JKPR4	B22FF	21				100,000	0,00 %	NC				100,000	0	0	0
BSF0632T+3.35P10-5	BIAT	TNDIUT047V9	B22FV	21				100,180	0,00 %	NC				100,180	0	0	0
BSG0632 9.70% IF10	BIAT	TNFSFT39R800	B22GF	21				100,760	0,00 %	NC				100,760	0	0	0
BSG0632T+3.45%IF10	BIAT	TNHD4NKEWF69	B22GV	21				100,000	0,00 %	NC				100,000	0	0	0
BH SCO326 10.3P7-2	BH BANK	TN0001901115	B59CF	21				100,000	0,00 %	NC				100,000	0	0	0
BH SCO326T+2.6P7-2	BH BANK	TN0001901123	B59CV	21				100,000	0,00 %	NC				100,000	0	0	0
BHSA1026T+2.55P5-1	BH BANK	TNSH8NXC1WC4	BS21A	21	1	30	1 606	100,860	-0,50 %			100,860		101,490	2	70	3 716
BHSB1026T+2.7%INF5	BH BANK	TNIHWO49ARG5	BS21B	21				100,000	0,00 %	NC				100,000	0	0	0
BH SC1028 9.1%P7-2	BH BANK	TN0PIDORGA66	BS21C	21				100,000	0,00 %	NC				99,240	2	2 246	187 021
BHSD1028T+2.9%P7-2	BH BANK	TNA4HARL4UU5	BS21D	21				100,000	0,00 %	NC				100,000	0	0	0
STB0528T+1.75%AP20	STB	TN0002601003	STB8C	21				100,000	0,00 %	NC				100,000	0	0	0
STB0533 T+2.0%AP25	STB	TN0002601011	STB8D	21				100,000	0,00 %	NC				100,000	0	0	0
STB SC1126 11%P7-2	STB	TN0002601169	S91CF	21				100,150	0,00 %	NC				100,150	0	0	0
STBSC1126T+2.8P7-2	STB	TN0002601177	S91CV	21				100,000	0,00 %	NC				100,000	0	0	0
STBSD1126 11,5%IF7	STB	TN0002601185	SB91D	21				100,000	0,00 %	NC				100,000	0	0	0
STB SC0427 11%P7-2	STB	TN0002601219	S20CF	21				100,150	0,00 %	NC				100,150	0	0	0
STBSA0127 8.7% AP5	STB	TNWQSQM265V8	S21AF	21				99,520	0,00 %	NC				99,520	0	0	0
STBSA0127T+2.3%AP5	STB	TN8X3GZLYOR8	S21AV	21				98,820	0,00 %	NC				99,300	2	140	5 722
STBSB0127 8.95%IF5	STB	TNTGLIP3KDL6	S21BF	21				100,000	0,00 %	NC				100,000	0	0	0
STBSB0127T+2.55IF5	STB	TN4U MPL967X2	S21BV	21				100,000	0,00 %	NC				100,000	0	0	0
STBSC0127 9.1% AP5	STB	TNXFR5BNBPM9	S21CF	21				100,000	0,00 %	NC				100,000	0	0	0
STBSC0127T+2.7%AP5	STB	TN2MYCP047G7	S21CV	21				100,000	0,00 %	NC				100,000	0	0	0
STBSD0127 9.35%IF5	STB	TNL6Z2LXMEP5	S21DF	21				100,000	0,00 %	NC				100,000	1	2 200	224 227
STBSE0127 8.7% AP5	STB	TNOR77XCOAH0	S21EF	21				100,000	0,00 %	NC				100,000	0	0	0
BNASB0825 8.5%P7-2	BNA	TN0003100773	BNSBF	21				100,000	0,00 %	NC				100,000	0	0	0
BNASB825T+2.25P7-2	BNA	TN0003100781	BNSBV	21				100,000	0,00 %	NC				100,000	0	0	0
AB0528 7.0%AP20	AB	TN0003400330	ABS8B	21				100,000	0,00 %	NC				100,000	0	0	0
AB0825 T+0.85%AP15	AB	TN0003400405	AB825	21				100,000	0,00 %	NC				100,000	0	0	0
AB SA0226 9% AP5PP	AB	TN0003400652	ABS3A	21				98,500	0,00 %	NC				98,500	0	0	0
AB SB0226 9.2% AP5	AB	TN0003400660	ABS3B	21				100,000	0,00 %	NC				99,200	1	20 000	400 605
ABSC0228 9.4%AP7-2	AB	TN0003400678	ABS3C	21				100,000	0,00 %	NC				100,000	0	0	0
AB SA0428T+2.7P7-2	AB	TN0003400686	ABS1A	21				100,000	0,00 %	NC				100,000	0	0	0
AB SB0431T+2.8AP10	AB	TN0003400694	ABS1B	21				100,000	0,00 %	NC				100,000	0	0	0
ABSA1028 10.05%AP5	AB	TNDE9EH75A12	AB3AF	21				100,000	0,00 %	NC				100,000	2	11 500	945 221
ABSA1028T+2.15%AP5	AB	TNL8PGUB9C93	AB3AV	21				100,000	0,00 %	NC				100,000	0	0	0
ABSC1030 10.2%P7-2	AB	TN5PTKYMCD13	AB3CF	21				100,000	0,00 %	NC				100,000	0	0	0
ABSC1030T+2.3%P7-2	AB	TNTMJ1DJ4SH4	AB3CV	21				100,000	0,00 %	NC				100,000	0	0	0
ABSD1030 10.3% IF7	AB	TN0GGA4F4RX47	AB3DF	21				100,000	0,00 %	NC				100,000	0	0	0
ABSD1030 T+2.4%IF7	AB	TNR3ZRJWC984	AB3DV	21				100,000	0,00 %	NC				100,000	0	0	0
ATB0527T+1.75%AP20	ATB	TN0003600491	ATB7C	21				100,000	0,00 %	NC				100,000	0	0	0
ATB0532T+2.0%AP25	ATB	TN0003600509	ATB7D	21				100,000	0,00 %	NC				100,000	0	0	0
ATB0529 5.9%P20-5	ATB	TN0003600582	ATB82	21				100,000	0,00 %	NC				100,000	0	0	0
ATBSB0328T+2.1AP10	ATB	TN0003600657	ATBSB	21				100,000	0,00 %	NC				100,000	0	0	0
UIB0729 5.85%AP20	UIB	TN0003900248	UB91C	21				95,000	0,00 %	NC				100,000	2	319	7 922
UIB0831 6.3%P20	UIB	TN0003900263	U111B	21				90,480	0,00 %	NC				90,330	6	2 007	66 493
UIB0133 6.70% AP20	UIB	TN0003900305	UB21C	21				100,000	0,00 %	NC				100,000	0	0	0
BTQ0230 5.85%P20	BTK	TN0004620142	BTQ9D	21				100,000	0,00 %	NC				100,000	0	0	0
BTQ0130 T+2.5% AP5	BTK	TN3Z8RRR997	BTK2A	21				100,000	0,00 %	NC				100,000	0	0	0
WIBIC0626 10.75%P7	WIFACK INTERNATIONAL BANK	TN0007200199	WB19C	21				98,000	0,00 %	NC				98,000	0	0	0
WIB ID 0626 11%P7	WIFACK INTERNATIONAL BANK	TN0007200207	WB19D	21				95,000	0,00 %	NC				95,000	0	0	0
WIB A 0128 9.25%AP5	WIFACK INTERNATIONAL BANK	TNR4CLXNS261	WB22A	21				100,000	0,00 %	NC				100,000	0	0	0
WIBB0130 9.75%P7-2	WIFACK INTERNATIONAL BANK	TNGK3B3UUB12	WB22B	21				100,000	0,00 %	NC				100,000	0	0	0
WC0133 10.25%P10-2	WIFACK INTERNATIONAL BANK	TNMC9HTIB5A4	WB22C	21				100,000	0,00 %	NC				100,000	0	0	0
ABC B0725 8.4%P7-2	ABC TUNISIE	TN0007780034	ABC8F	21				100,000	0,00 %	NC				100,000	0	0	0
ABC B0725T+2.4P7-2	ABC TUNISIE	TN0007780042	ABC8V	21				100,000	0,00 %	NC				100,000	0	0	0
ABCC0725T+2,5 INF7	ABC TUNISIE	TN0007780059	ABCCV	21				100,000	0,00 %	NC				100,000	0	0	0
ABC A0625 11%AP5	ABC TUNISIE	TN0007780067	AC20A	21				100,000	0,00 %	NC				99,930	1	330	7 077
ABCB0627 11,5%P7-2	ABC TUNISIE	TN0007780075	AC20B	21				104,900	0,00 %	NC				104,900	0	0	0
TLFSB 0126 11%P7-2	TUNISIE LEASING ET FACTORING	TN0002102085	T8S8F	21				100,600	0,00 %	NC				100,600	0	0	0
TLFSB 0126T+3%P7-2	TUNISIE LEASING ET FACTORING	TN0002102093	T8S8V	21				100,000	0,00 %	NC				100,000	0	0	0
TL B0626 11.7%P7-2	TUNISIE LEASING ET FACTORING	TN0002102127	T91BF	21				102,630	0,00 %	NC				102,630	0	0	0
TLS 0525 11.6% AP5	TUNISIE LEASING ET FACTORING	TN0002102135	T201F	21				101,500	0,00 %	NC				101,500	0	0	0
TLS S0126 10,25%AP5	TUNISIE LEASING ET FACTORING	TN0002102143	T205F	21				100,000	0,00 %	NC				100,000	0	0	0
TLFA0426 9.70%AP5	TUNISIE LEASING ET FACTORING	TN0002102150	T211A	21				100,000	0,00 %	NC				100,000	0	0	0
TLF SA1026 9.8%AP5	TUNISIE LEASING ET FACTORING	TN2SBU7F6WY7	T215A	21				100,880	0,00 %	NC				100,000	1	500	20 831
TLF 0427 9.6% AP5	TUNISIE LEASING ET FACTORING	TNYJL6N2AEP6	TL22F	21				100,440	0,00 %	NC				100,440	0	0	0
TLF0427 T+2.75%AP5	TUNISIE LEASING ET FACTORING	TNKU48FZVRH1	TL22V	21				100,000	0,00 %	NC				100,000	0	0	0
TLF 1027 10% AP5	TUNISIE LEASING ET FACTORING	TNXIY8MEDJE3	T222F	21				100,000	0,00 %	NC				100,000	0	0	0
TLF1027 T+2.75%AP5	TUNISIE LEASING ET FACTORING	TNR0099VZUY8	T2														

5 816 470

Capitaux traités sur l'année en TND

Cotation électronique

Echanges	Quantité	Capitaux en TND
1 853	1 481 467	3 866 280

Répartition par catégorie de donneurs d'ordres

Achat	Echanges	Quantité	Capitaux en TND	Capitaux en %
T. Libre	1 768	1 413 316	3 693 346	95,53%
T. Géré	84	67 151	170 774	4,42%
Etranger Géré	1	1 000	2 160	0,06%
<b>Total</b>	<b>1 853</b>	<b>1 481 467</b>	<b>3 866 280</b>	<b>100,00%</b>

Vente	Echanges	Quantité	Capitaux en TND	Capitaux en %
T. Libre	1 501	1 241 328	3 229 841	83,54%
T. Géré	327	218 639	571 726	14,79%
Etranger Géré	25	21 500	64 713	1,67%
<b>Total</b>	<b>1 853</b>	<b>1 481 467</b>	<b>3 866 280</b>	<b>100,00%</b>

Cotation sur Panneaux : Les enchères

Echanges	Quantité	Capitaux en TND
88	183 687	1 950 190

Répartition par catégorie de donneurs d'ordres

Achat	Echanges	Quantité	Capitaux en TND	Capitaux en %
T.Géré	22	148 723	975 736	50,03%
T.Libre	66	34 964	974 455	49,97%
<b>Total</b>	<b>88</b>	<b>183 687</b>	<b>1 950 190</b>	<b>100,00%</b>

Vente	Echanges	Quantité	Capitaux en TND	Capitaux en %
T.Géré	23	149 618	1 155 899	59,27%
T.Libre	65	34 069	794 291	40,73%
<b>Total</b>	<b>88</b>	<b>183 687</b>	<b>1 950 190</b>	<b>100,00%</b>

Le Marché Hors Cote : Activité par valeur sur le système de cotation électronique

Séance du jour												Année 2025					
Valeur	Code ISIN	MNEMO	Groupe	Echanges	Quantité	Capitaux en TND	Clôture	Var. du Jour	Indicateur	VWAP Veille	VWAP	Var. VWAP	Ouverture	Rendement annuel	Echanges	Quantité	Capitaux en TND
SITEX	TN0004300307	SITEX	13				2,030	-2,87 %	B				3,350	-39,40 %	7	1 020	3 866
STE TUN. DU SUCRE	TN0006170013	STS	13				10,000	0,00 %	NC				11,620	-13,94 %	23	1 350	13 790
BNA ASSURANCES	TN0007680010	AMI	13	30	28 935	81 018	2,800	-2,10 %		2,860	2,800	-2,10 %	2,450	14,29 %	1 814	1 478 837	3 848 610
<b>Total</b>				<b>30</b>	<b>28 935</b>	<b>81 018</b>									<b>1 844</b>	<b>1 481 207</b>	<b>3 866 266</b>

Lignes secondaires

Séance du jour										Année 2025		
Emetteur / Valeur	Code ISIN	MNEMO	Groupe	Echanges	Quantité	Capitaux en TND	Dernier cours	Indicateur		Echanges	Quantité	Capitaux en TND
<b>BNA ASSURANCES</b>												
AMI DA 1/4 110817	TN0007680044	AMI17	33					NC		0	0	0
AMI DA27/35 241120	TN0007680051	AMI20	33	2	54	6	0,110			9	260	14
<b>Total</b>				<b>2</b>	<b>54</b>	<b>6</b>				<b>9</b>	<b>260</b>	<b>14</b>