

Sommaire

Page

-Indicateurs de la séance & Activité des marchés

2

-Palmarès de la Séance

3

-Activité des marchés sur l'année

4

-Le Marché Principal

5

· Activité sur l'année par compartiment et par groupe de cotation

5

· Activité détaillée par valeur

6

· Répartition du volume des transactions sur l'année par catégorie de donneurs d'ordres

8

-Le Marché Obligataire

10

-Le Marché Hors-cote

13

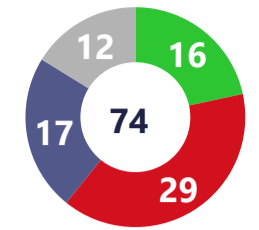
Capitaux traités en TND		
Séance du jour	Cumul annuel 2025	
5 671 092	1 579 436 112	70,38 %
Total	Total	
5 522 545	648 388 731	64,31 %
Cote : Titres de Capital	Cote : Titres de Capital	
1 303	179 662 244	319,01 %
Cote : Titres de créance	Cote : Titres de créance	
34 638	5 665 194	-3,62 %
Hors Cote	Hors Cote	
112 606	745 380 933	54,11 %
Enregistrements	Enregistrements	
0	339 010	216,53K%
Déclarations	Déclarations	

Quantités traitées		
Séance du jour	Cumul annuel 2025	
784 551	108 800 634	56,58 %
Total	Total	
771 011	76 113 923	81,63 %
Cote: Titres de capital	Cote: Titres de capital	
125	2 281 831	184,19 %
Cote: Titres de Créance	Cote: Titres de créance	
12 283	1 611 715	37,08 %
Hors Cote	Hors cote	
1 132	28 792 396	12,46 %
Enregistrements	Enregistrements	
0	769	15280,00 %
Déclarations	Déclarations	

Nombre de Transactions		
Séance du jour	Cumul annuel 2025	
1 698	193 871	71,23 %
Total	Total	
1 637	191 224	72,51 %
Cote: Titres de capital	Cote: Titres de capital	
1	295	-74,85 %
Cote : Titres de créance	Cote : Titres de créance	
58	1 841	150,48 %
Hors cote	Hors cote	
2	509	9,46 %
Enregistrements	Enregistrements	
0	2	100,00 %
Déclarations	Déclarations	

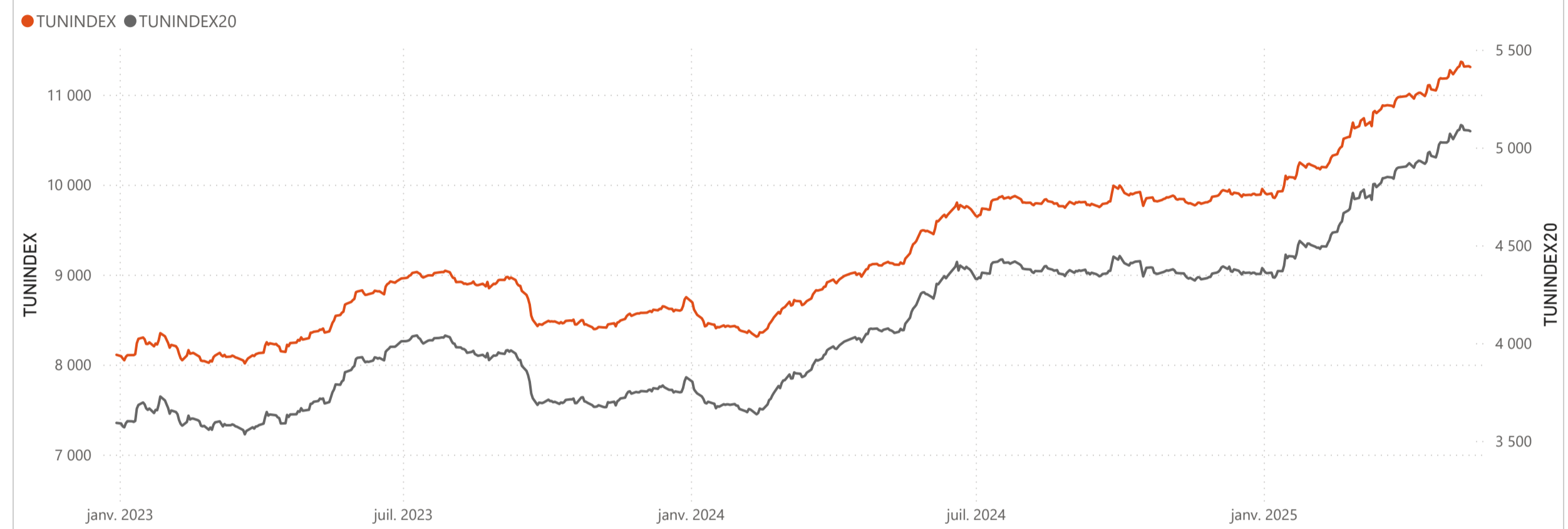
Cap. Boursière en MD	
29 803	
-0,08 %	12,60 %
Var. Jour	Var. annuelle

Marchés	Echanges Bloc	Quantité Bloc	Capitaux Bloc	Echanges	Quantité	Capitaux en TND
Marché Principal	0	0	0	1 637	771 011	5 522 545

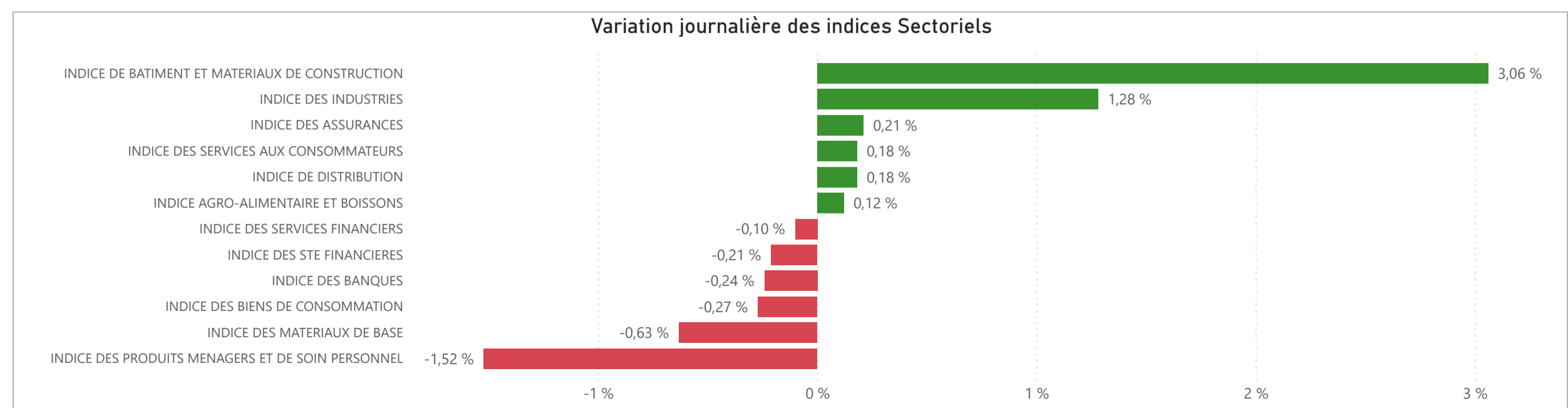


● Hausse ● Baisse ● Inchangé ● NC ● Suspendu

TUNINDEX	-0,08 %	13,61 %	Plus haut de l'année	Plus bas de l'année	TUNINDEX20	-0,08 %	15,96 %	Plus haut de l'année	Plus bas de l'année
11 308,50	Var. du Jour	Var. année	11 366,92	9 852,65	5 083,83	Var. du Jour	Var. année	5 115,22	4 334,94
			07/05/2025	08/01/2025				07/05/2025	08/01/2025



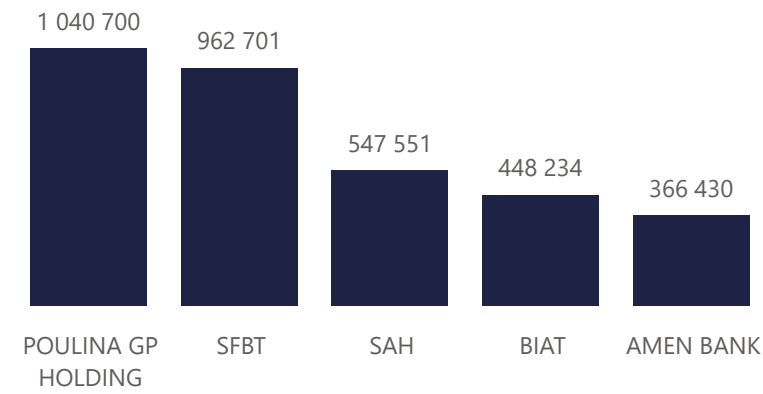
INDICES SECTORIELS	Indice du Jour	Indice Veille	Var. du Jour	Var. sur l'année	Poids dans TUNINDEX	Plus haut de l'année	Plus bas de l'année
INDICE DES STE FINANCIERES	8 505,93	8 523,84	-0,21 %	13,81 %	58,91 %	07/05/2025	8 558,58
INDICE DES BANQUES	7 935,89	7 955,23	-0,24 %	14,52 %	52,52 %	07/05/2025	7 996,84
INDICE DES ASSURANCES	16 284,70	16 250,56	0,21 %	7,05 %	3,28 %	13/05/2025	16 284,70
INDICE DES SERVICES FINANCIERS	13 664,51	13 677,57	-0,10 %	9,25 %	3,10 %	10/04/2025	13 835,44
INDICE DES SERVICES AUX CONSOMMATEURS	3 630,76	3 624,39	0,18 %	16,06 %	3,46 %	13/05/2025	3 630,76
INDICE DE DISTRIBUTION	5 720,25	5 710,21	0,18 %	16,06 %	3,46 %	13/05/2025	5 720,25
INDICE DES BIENS DE CONSOMMATION	9 730,74	9 757,29	-0,27 %	20,33 %	22,93 %	07/05/2025	9 830,49
INDICE AGRO-ALIMENTAIRE ET BOISSONS	11 964,43	11 949,75	0,12 %	21,32 %	17,50 %	07/05/2025	12 031,12
INDICE DES PRODUITS MENAGERS ET DE SOIN PERSONNEL	3 112,42	3 160,54	-1,52 %	17,26 %	5,44 %	08/05/2025	3 211,29
INDICE DES INDUSTRIES	1 834,82	1 811,66	1,28 %	-0,13 %	10,14 %	14/02/2025	1 868,46
INDICE DE BATIMENT ET MATERIAUX DE CONSTRUCTION	792,64	769,12	3,06 %	-2,19 %	3,98 %	14/01/2025	838,63
INDICE DES MATERIAUX DE BASE	6 012,18	6 050,14	-0,63 %	17,74 %	2,59 %	17/04/2025	6 237,47



Valeurs les plus actives

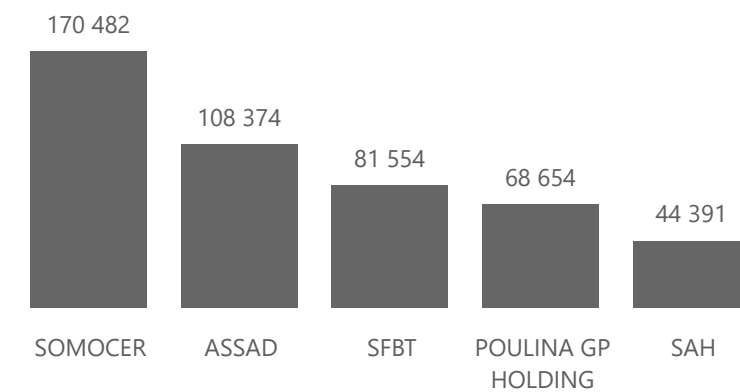
Valeur	Compartiment	Groupe	Capitaux en TND
POULINA GP HOLDING	A	11	1 040 700
SFBT	A	11	962 701
SAH	A	11	547 551
BIAT	A	11	448 234
AMEN BANK	A	11	366 430

Capitaux en TND



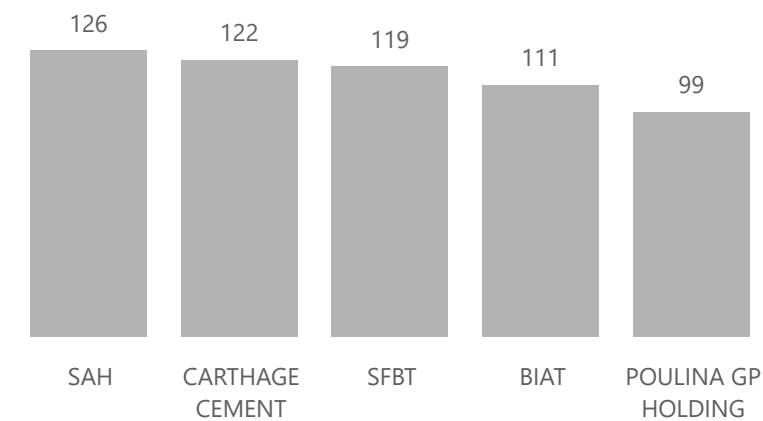
Valeur	Compartiment	Groupe	Quantité
SOMOCER	S	99	170 482
ASSAD	S	99	108 374
SFBT	A	11	81 554
POULINA GP HOLDING	A	11	68 654
SAH	A	11	44 391

Quantité



Valeur	Compartiment	Groupe	Echanges
SAH	A	11	126
CARTHAGE CEMENT	A	11	122
SFBT	A	11	119
BIAT	A	11	111
POULINA GP HOLDING	A	11	99

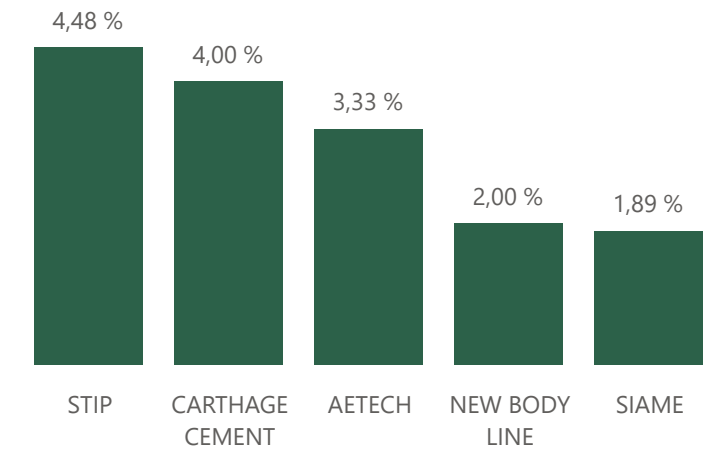
Echanges



Principaux écarts

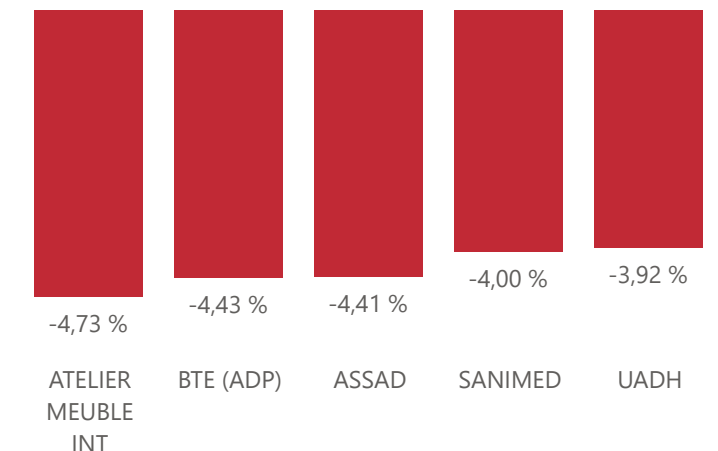
Valeur	Groupe	Cours de Clôture	Var. du Jour
STIP	99	3,030	4,48 %
CARTHAGE CEMENT	11	2,080	4,00 %
AETECH	99	0,310	3,33 %
NEW BODY LINE	11	4,600	2,00 %
SIAME	11	3,230	1,89 %

Top 5 hausses



Valeur	Groupe	Cours de Clôture	Var. du Jour
ATELIER MEUBLE INT	11	6,040	-4,73 %
BTE (ADP)	12	5,180	-4,43 %
ASSAD	99	1,950	-4,41 %
SANIMED	12	0,720	-4,00 %
UADH	99	0,490	-3,92 %

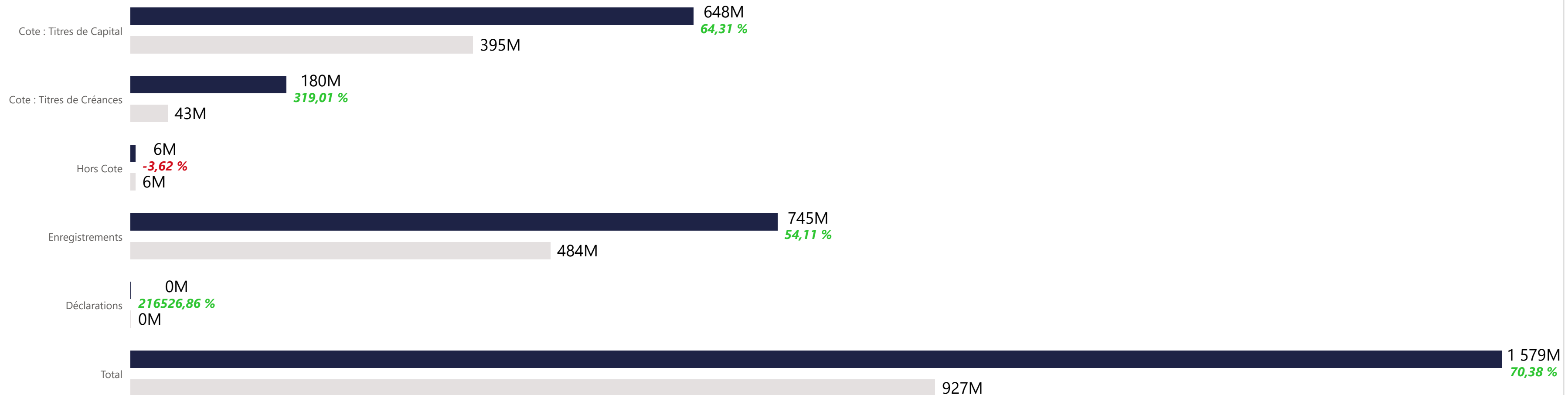
Top 5 baisses



Marchés	Echanges cumulés 2025	Echanges cumulés 2024	Variation	Quantité cumulée 2025	Quantité cumulée 2024	Variation	Capitaux cumulés 2025 en TND	Capitaux cumulés 2024 en TND	Variation
Cote : Titres de Capital	191 224	110 846	72,51 %	76 113 923	41 905 337	81,63 %	648 388 731	394 616 070	64,31 %
Cote : Titres de Créances	295	1 173	-74,85 %	2 281 831	802 922	184,19 %	179 662 244	42 877 660	319,01 %
Hors Cote	1 841	735	150,48 %	1 611 715	1 175 768	37,08 %	5 665 194	5 878 198	-3,62 %
Enregistrements	509	465	9,46 %	28 792 396	25 602 577	12,46 %	745 380 933	483 657 462	54,11 %
Déclarations	2	1	100,00 %	769	5	15280,00 %	339 010	156	216526,86 %
Total	193 871	113 220	71,23 %	108 800 634	69 486 609	56,58 %	1 579 436 112	927 029 547	70,38 %

Evolution des capitaux traités en TND 2025/2024

● Capitaux 2025 ● Capitaux 2024



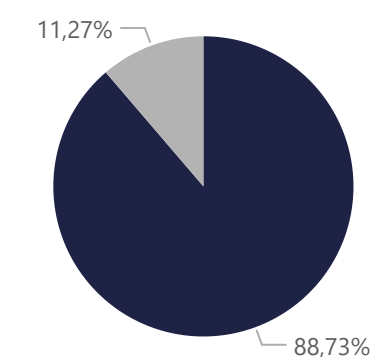
648 388 731

Capitaux traités en TND

Marché	Echanges	Quantité	Capitaux en TND
Cote : Titres de Capital	191 224	76 113 923	648 388 731

Répartition du volume entre Carnet d'ordres central et Marché de blocs

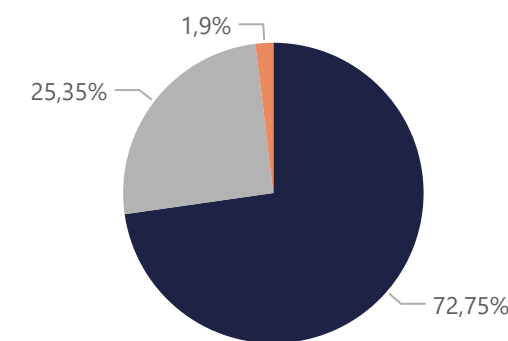
Marché	Echanges	Quantité	Capitaux en TND	Capitaux en %
Carnet d'ordres Central	191 203	70 946 290	575 298 410	88,73%
Marché de Blocs	21	5 167 633	73 090 321	11,27%
Total	191 224	76 113 923	648 388 731	100,00%



Marché
 ● Carnet d'ordres Central
 ● Marché de Blocs

Répartition du volume par Compartiment

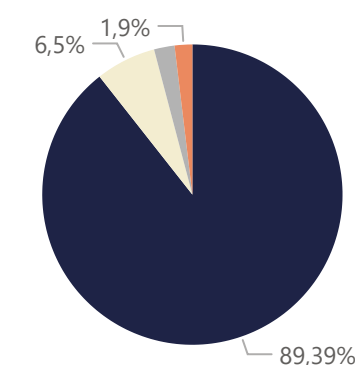
Compartiment	Echanges	Quantité	Capitaux en TND	Capitaux en %
A	123 753	45 831 536	471 684 009	72,75%
B	57 392	17 442 794	164 378 424	25,35%
S	10 079	12 839 593	12 326 297	1,90%
Total	191 224	76 113 923	648 388 731	100,00%



Compartiment
 ● A
 ● B
 ● S

Répartition du volume par Groupe de cotation

Groupe de cotation	Echanges	Quantité	Capitaux en TND	Capitaux en %
11	159 282	57 022 473	579 573 613	89,39%
12	7 466	4 883 704	42 165 759	6,50%
32	14 491	1 368 874	14 323 087	2,21%
99	9 985	12 838 872	12 326 271	1,90%
Total	191 224	76 113 923	648 388 731	100,00%



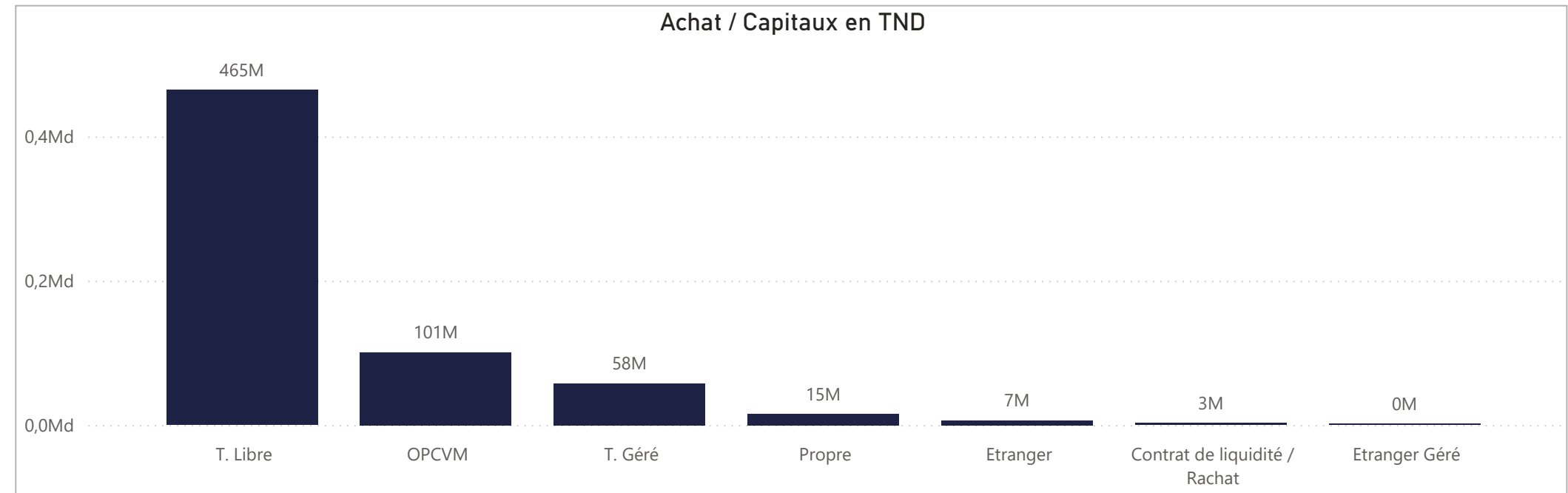
Groupe de cotation
 ● 11
 ● 12
 ● 32
 ● 99

Séance du jour																				Année 2025								
SECTEUR/VALEUR	Code ISIN	MNEMO	Compartiment	Groupe	Mode de Cotation	Titres Admis	Cap. Boursière en MD	Cap. B En %	Echanges Bloc	Quantité Bloc	Capitaux Bloc en TND	Echanges	Quantité	Capitaux en TND	Clôture	Var. du Jour	Indicateur	VWAP Veille	VWAP	Var. VWAP	Ouverture	Rendement annuel	Echanges Bloc	Quantité Bloc	Capitaux Bloc en TND	Echanges	Quantité	Capitaux en TND
BANQUES						846 256 529	12 958,99	43,48 %	0	0	0	305	90 747	1 401 131								0	0	0	36 728	13 368 623	177 220 237	
BIAT	TN0001800457	BIAT	A	11	Continu	40 800 000	3 961,68	13,29 %		111	4 616	448 234	97,100	-0,21 %				97,112	97,104	-0,01 %	93,830	9,88 %	4 099	252 426	24 896 704			
ATTIJARI BANK	TN0001600154	TJARI	A	11	Continu	50 000 000	2 974,50	9,98 %		28	1 413	83 761	59,490	-0,35 %				59,267	59,279	0,02 %	51,500	47,05 %	7 759	690 206	45 504 120			
AMEN BANK	TN0003400058	AB	A	11	Continu	34 920 000	1 452,67	4,87 %		51	8 812	366 430	41,600	0,24 %				41,574	41,583	0,02 %	36,900	12,74 %	6 845	1 277 439	49 043 516			
BT	TN0002200053	BT	A	11	Continu	270 000 000	1 368,90	4,59 %		54	36 382	184 921	5,070	-0,39 %				5,083	5,083	0,00 %	5,190	4,43 %	3 088	2 329 776	11 833 063			
UIB	TN0003900107	UIB	A	11	Continu	32 560 000	1 758,32	2,54 %		14	8 018	186 650	23,290	0,04 %				23,280	23,279	-0,00 %	22,300	4,44 %	761	216 825	4 912 904			
BNA	TN0003100609	BNA	A	11	Continu	64 000 000	585,60	1,96 %		15	1 170	10 715	9,150	-0,54 %				9,200	9,158	-0,46 %	8,180	11,86 %	4 830	2 242 489	19 458 752			
BH BANK	TN0001900604	BH	A	11	Continu	47 600 000	487,42	1,64 %		6	303	3 030	10,240	0,00 %				10,240	10,001	-2,33 %	12,700	-16,22 %	1 252	235 975	2 813 600			
STB	TN0002600955	STB	A	11	Continu	155 375 000	427,28	1,43 %		20	22 083	60 658	2,750	0,00 %				2,712	2,747	1,29 %	2,970	-7,41 %	4 509	3 226 862	8 973 606			
UBCI	TN0002400505	UBCI	A	12	Fixing	20 001 529	370,03	1,24 %										18,500	0,00 %	NC	18,500		196	44 697	905 443			
ATB	TN0003600350	ATB	A	11	Continu	100 000 000	310,00	1,04 %		2	2 000	6 200	3,100	-0,64 %				3,102	3,100	-0,06 %	2,800	10,71 %	2 569	2 734 951	8 103 960			
WIFACK INT BANK	TN0007200017	WIFAK	A	11	Continu	30 000 000	257,40	0,86 %		2	5 937	50 465	8,580	-0,12 %				8,590	8,500	-1,05 %	9,000	-4,67 %	278	58 399	502 049			
BTE (ADP)	TN0001300557	BTE	B	12	Fixing	1 000 000	5,18	0,02 %		2	13	68	5,180	-4,43 %				5,420	5,202	-4,02 %	3,350	54,63 %	542	52 578	272 520			
AGRO ALIMENTAIRE ET BOISSONS						516 820 147	7 324,82	24,58 %	0	0	0	278	156 236	2 139 312								5	373 500	6 289 500	21 003	7 520 776	101 740 449	
SFBT	TN0001100254	SFBT	A	11	Continu	268 125 000	3 188,01	10,70 %		119	81 554	962 701	11,890	0,76 %				11,879	11,804	-0,63 %	11,600	2,50 %	6 329	2 342 360	27 684 833			
POULINA GP HOLDING	TN0005700018	PGH	A	11	Continu	180 003 600	2 718,05	9,12 %		99	68 654	1 040 700	15,100	-0,53 %				15,119	15,159	0,26 %	8,680	73,96 %	3	233 500	3 269 000			
DELICE HOLDING	TN0007670011	DH	A	11	Continu	54 907 262	1 264,51	4,24 %		52	5 667	131 875	23,030	-0,73 %				23,255	23,271	0,07 %	16,090	43,13 %	2	140 000	3 020 500			
LAND OR	TN0007510019	LNDOR	B	11	Continu	13 784 285	154,25	0,52 %		8	361	4 035	11,190	-0,18 %				11,188	11,177	-0,10 %	10,350	8,12 %	1 653	291 785	3 156 430			
DISTRIBUTION						194 111 628	1 587,54	5,33 %	0	0	0	54	20 647	79 667								10	3 453 311	43 650 649	14 068	7 474 709	73 891 541	
ARTES	TN0007300015	ARTES	A	11	Continu	38 250 000	420,75	1,41 %		16	4 095	45 001	11,000	0,00 %				10,977	10,989	0,11 %	8,200	34,15 %	3 094	1 041 999	10 592 015			
ENNAKL AUTOMOBILES	TN0007410012	NAKL	A	11	Continu	30 000 000	353,40	1,19 %		7	452	5 268	11,780	1,12 %				11,387	11,655	2,35 %	10,610	11,03 %	1	117 088	1 461 258			
CITY CARS	TN0007550015	CITY	A	11	Continu	18 000 000	284,40	0,95 %		1	6	95	15,800	0,06 %				15,708	15,800	0,59 %	12,700	24,41 %	1 457	278 822	4 140 800			
SMART TUNISIE	TNQPQXRODTH8	SMART	B	11	Continu	10 123 443	134,84	0,45 %		13	1 530	20 050	13,320	-0,22 %				13,290	13,104	-1,40 %	13,650	-2,42 %	2 439	369 926	4 927 722			
MONOPRIX	TN0001000108	MNP	B	12	Fixing	25 345 736	122,93	0,41 %										4,850	0,00 %	NC	4,850		396	133 450	503 491			
MAGASIN GENERAL	TN0006440010	MAG	B	12	Fixing	15 777 070	107,13	0,36 %										6,790	0,00 %	NC	6,990	-2,86 %	3	2 255 000	15 807 550			
SOTUMAG	TN0006580013	MGR	B	11	Continu	13 200 000	88,97	0,30 %		5	319	2 138	6,740	0,90 %				6,658	6,702	0,66 %	6,250	7,84 %	1 130	374 722	2 343 031			
STA	TNNGTFLC2986	STA	B	11	Continu	2 000 000	48,76	0,16 %										24,380	0,00 %	NC	24,364		6	1 081 223	26 381 841			
UADH	TN0007690019	UADH	S	99	Fixing	36 953 847	18,11	0,06 %		8	14 145	6 931	0,490	-3,92 %				0,490	0,490		0,540	-9,26 %	1 123	1 010 414	492 684			
CELLCOM	TN0007590011	CELL	B	12	Fixing	4 461 532	8,25	0,03 %		4	100	185	1,850	0,00 %				1,850	1,850	0,00 %	2,340	-20,94 %	1 028	488 767	1 002 895			
ASSURANCE						60 467 693	1 469,38	4,93 %	0	0	0	27	1 535	38 618								3	51 822	5 112 092	3 351	1 535 487	22 042 120	
STAR	TN0006060016	STAR	A	12	Fixing	2 307 693	461,54	1,55 %		7	148	29 600	200,000	-0,25 %				200,510	200,000	-0,25 %	178,000	12,36 %	2	17 736	3 595 265			
ASTREE	TN0003000452	AST	A	12	Fixing	6 000 000	299,94	1,01 %		2	3	150	49,990	-0,02 %				49,990	49,990		46,000	8,67 %	1	34 086	1 516 827			
ASSUR MAGHREBIA	TN0007830011	ASSMA	A	12	Fixing	4 500 000	227,25	0,76 %										50,500	0,00 %	NC	51,480	-1,90 %	387	8 931	451 590			
BH ASSURANCE	TN0006550016	BHASS	B	12	Fixing	2 660 000	172,90	0,58 %		1	9	585	65,000	1,53 %				65,000	65,000		49,000	35,71 %	16	2 025	122 653			
TUNIS RE	TN0007380017	TRE	B	11	Continu	20 000 000	158,00	0,53 %		9	85	672	7,900	0,00 %				7,900	7,900	0,00 %	8,200	-3,66 %	329	88 076	688 879			
ASSU MAGHREBIA VIE	TNDKJ8068X14	AMV	B	11	Continu	25 000 000	149,75	0,50 %		8	1 290	7 611	5,990	1,53 %				5,801	5,900	1,71 %	6,150	-2,60 %	1 686	1 343 174	7 981 796			
BIENS ET SERVICES INDUSTRIELS						135 098 475	1 332,88	4,47 %	0	0	0	49	7 292	62 645								3	1 289 000	18 038 080	17 207	7 142 025	71 264 795	
ONE TECH HOLDING	TN0007530017	OTH	A	11	Continu	80 400 000	741,29	2,49 %		36	5 101	46 580	9,220	0,00 %				9,163	9,131	-0,35 %	9,300	-0,86 %	9 045	2 934 609	26 465 616			
SOTUVER	TN0006560015	SOTUV	A	11	Continu	39 254 475	541,71	1,82 %		7	868	11 869	13,800	0,36 %				13,757	13,674	-0,60 %	12,610	9,44 %	3	1 289 000	18 038 080			
SIAME	TN0006590012	SIAME	B	11	Continu	15 444 000	49,88	0,17 %		6	1 323	4 196	3,230	1,89 %				3,220	3,172	-1,49 %	3,580	-9,78 %	2 144	1 272 337	4 294 347			
PRODUITS MENAGERS ET DE SOIN PERSONNEL						118 291 178	1 235,57	4,15 %	0	0	0	224	54 094	598 837								0	0	0	20 879	5 002 775	48 129 793	
SAH	TN0007610017	SAH	A	11	Continu	84 015 979	1 024,99	3,44 %		126	44 391	547 551	12,200	-1,61 %				12,384	12,335	-0,40 %	10,220	19,37 %	9 513	2 749 877	30 797 856			
EURO-CYCLES	TN0007570013	ECYCL	B	11	Continu	9 801 000	131,33	0,44 %		9	612	8 209	13,400	-0,45 %				13,481	13,413	-0,50 %	11,800	13,56 %	6 241	821 141	11 133 422			
ATELIER MEUBLE INT	TN0007740012	SAM	B	11	Continu	5 561 635	33,59	0,11 %		5	5 013	31 121	6,040	-4,73 %				6,126	6,208	1,34 %	5,880	2,72 %	3 071	699 435	4 342 122			

Séance du jour										Année 2025		
Secteur / Emetteur / Valeur	Code ISIN	MNEMO	Groupe	Echanges	Quantité	Capitaux en TND	Dernier cours	Indicateur	Echanges	Quantité	Capitaux en TND	
TECHNOLOGIE												
TELNET HOLDING												
TUN DA 1/10 010719	TN0007440035	TLN19	32					NC	23	85	50	
BANQUES												
ATTIJARI BANK												
TJARI - (Da)	TN0001600162	TJADA	32					NC	9	36	117	
TJARI - Da39	TN0001600261	TJA39	32					NC	0	0	0	
TJARI DA 1/40 250518	TN0001600501	TJA18	32	4	12	1	0,070	NC	148	1 810	2 737	
TJARI DA 2/1 300425	TN823JXM7775	TJA25	32	39	281	3 251	11,570	NC	9 502	1 248 433	14 218 496	
BIAT												
BIAT Da32 4/60	TN0001800465	BIA32	32					NC	2	60	591	
BIAT Da36 1/24	TN0001800507	BIA36	32					NC	64	513	2 059	
BIAT DA 1/20 290620	TN0001800622	BIA20	32					NC	135	755	3 026	
BIAT DA 1/7 291124	TN633R17B70	BIA24	32	6	16	208	13,000	NC	637	1 834	22 755	
BH BANK												
BQ HABITAT (Da)	TN0001900612	BHDA	32					NC	5	12	3	
BH Da 1/20 150999	TN0001900679	BH12	32					NC	1	2	2	
BH Da1/25 14022000	TN0001900711	BH14	32					NC	5	55	7	
BHDA 1/15 28052007	TN0001900778	BHDA7	32					NC	0	0	0	
BH DA 1/3 270715	TN0001900901	BH15	32					NC	6	6	12	
BH DA 1/5 171117	TN0001900992	BH17	32					NC	16	51	47	
BT												
BQ DE TSIE - Da	TN0002200103	BTDA	32					NC	2	2	6	
BT Da 3/10 170599	TN0002200210	BT19	32					NC	4	7	52	
BT Da 7/13 12 0101	TN0002200251	BT154	32					NC	5	12	35	
BT Da 1/2 230506	TN0002200319	BTDA6	32					NC	2	2	15	
BT Da 1/2 10 06 09	TN0002200327	BTDA9	32					NC	3	3	16	
BT Da 1/3 280613	TN0002200335	BT13	32					NC	15	22	27	
BT DA 1/5 03062016	TN0002200343	BT16	32					NC	23	39	45	
BT DA 1/4 04052018	TN0002200350	BT18	32					NC	29	66	77	
BT DA 1/5 10052022	TN1YHLWKDE9D7	BT22	32					NC	65	315	205	
UBCI												
UBCI Da 1/6 010900	TN0002400570	UBC00	32					NC	4	4	0	
UBCI Da 3/7 010704	TN0002400646	UBC04	32					NC	4	4	0	
UBCI Da 1/2 150710	TN0002400653	UBC10	32					NC	0	0	0	
UBCI Da8/33 141013	TN0002400695	UBC13	32	1	3	14	4,500	NC	16	123	435	
BNA												
BNA DA 1/10 040509	TN0003100633	BNA09	32					NC	0	0	0	
BNA DA 1/10 200618	TN0003100740	BNA18	32					NC	8	11	0	
BNA DA 1/55 150419	TN0003100815	BNA19	32					NC	24	396	37	
AB												
AB Da 26 3/37	TN0003400108	AB26	32					NC	0	0	0	
AB Da 29 3/40	TN0003400116	AB29	32					NC	0	0	0	
AB Da 34 2/59	TN0003400157	AB34	32					NC	0	0	0	
AB Da 1/27	TN0003400207	ABA38	32					NC	0	0	0	
ABDA 1/14 11122007	TN0003400272	ABDA7	32					NC	0	0	0	
AB Da 3/37 281209	TN0003400371	ABDA9	32					NC	7	87	525	
AB Da 1/10 110613	TN0003400454	AB13	32					NC	3	6	28	
AB DA 1/24 01080216	TN0003400512	AB16	32					NC	3	10	6	
AB DA 1/25 300617	TN0003400579	AB17	32					NC	35	353	15	
AB DA 1/7 12 102023	TN1MY01P21QP7	AB23	32					NC	46	226	695	
AB DA 2/13 281024	TN66JFM5A518	AB24	32	4	22	116	5,260	NC	224	1 194	6 390	
ATB												
ATBDA1/7 09/11/05	TN0003600434	ATBDA	32					NC	0	0	0	
ATB Da 1/10 151208	TN0003600517	ATB08	32					NC	0	0	0	
ATB Da 1/16 161210	TN0003600616	ATB10	32					NC	1	8	0	
WIFAK INTERNATIONAL BANK												
WIFAK DA1/2 121015	TN0007200132	WIF15	32					NC	1	1	0	
ASSURANCE												
ASTREE												
AST Da 1/2 140817	TN0003000528	AST17	32					NC	0	0	0	
SERVICES FINANCIERS												
SPDIT SICAF												
SPDIT Da 1/24 3512	TN0001400720	SPD12	32					NC	4	17	0	
TUNISIE LEASING ET FACTORING												
TUN. LEAS. (Da 10)	TN0002100915	TLSDA	32					NC	0	0	0	
TL Da 1/4	TN0002100956	TLD01	32					NC	0	0	0	
TL Da 1/5 021202	TN0002100980	TL502	32					NC	0	0	0	
TL Da 1/6 181203	TN0002101012	TL503	32					NC	0	0	0	
TL Da 1/7 061204	TN0002101061	TL504	32					NC	0	0	0	
TL Da 1/5 010307	TN0002101152	TL507	32					NC	0	0	0	
TL Da 1/56 030308	TN0002101210	TL508	32					NC	0	0	0	
TL Da 1/57 020309	TN0002101319	TL509	32					NC	0	0	0	
TL Da 1/68 301209	TN0002101392	TL509	32					NC	0	18	0	
TL Da 1/69 010210	TN0002101400	TL510	32					NC	6	20	0	
TL Da 3/80 010213	TN0002101590	TL513	32					NC	26	418	301	
TL DA3/83 10022014	TN0002101749	TL514	32					NC	22	555	382	
TL DA2/43 02022015	TN0002101814	TL515	32					NC	11	143	5	
TL DA1/23 010719	TN0002102044	TL519	32					NC	35	435	253	
CIL												
CIL DA 2007 1/4	TN0004201042	CIL07	32					NC	0	0	0	
CIL Da 1/5 301208	TN0004201117	CIL08	32					NC	1	3	38	
CIL Da 1/3 110610	TN0004201216	CIL10	32					NC	0	0	0	
CIL Da 1/4 030611	TN0004201281	CIL11	32					NC	1	1	10	
CIL DA2/5 15052023	TN0E0JK4P2R7	CIL23	32					NC	3	3	14	
ATL												
ATL Da 1/5 290808	TN0004700266	ATL08	32					NC	0	0	0	
ATL Da 2/17 261112	TN0004700472	ATL12	32					NC	5	21	10	
ATTIJARI LEASING												
ATTIJARI LS ROMPU	TN0006610141	TJLR	32					NC	0	0	0	
TJL DA 3/17 210717	TN0006610448	TJL17	32					NC	12	51	153	
BH LEASING												
ML DA 1/4 250515	TN0006720072	ML15	32					NC	6	10	0	
HANNIBAL LEASE												
HL DA 1/10 180817	TN0007310378	HL17	32					NC	0	0	0	
HL DA 3/7 091720	TN0007310519	HL20	32					NC	6	387	1 161	
TELECOMMUNICATIONS												
SOTETEL												
SOTETEL Da1/6	TN0006530059	SOT01	32					NC	0	0	0	
SOT Da 1/5 010102	TN0006530067	SOT02	32					NC	0	0	0	
SOT Da 1/5 010703	TN0006530075	SOT03	32					NC	1	1	1	
SOT Da 1/10 150704	TN0006530083	SOT04	32					NC	5	14	8	
SOT Da1/22 010906	TN0006530091	SOT06	32					NC	3	8	0	
DISTRIBUTION												
MONOPRIX												
MONOPRIX Da	TN0001000116	MNPDA	32					NC	1	3	3	
MNP Da 1/2 100611	TN0001000124	MNP11	32					NC	4	4	5	
MNP Da 1/5 040309	TN0001000132	MNP12	32					NC	4	4	0	
MNP Da 1/5 160615	TN0001000140	MNP15	32					NC	5	11	7	
MAGASIN GENERAL												
MAG GEN Da 1/2	TN0006440028	MGDA4	32					NC	0	0	0	
SOTUMAG												
MGR Da1/3 050710	TN0006580021	MGR10	32					NC	3	3	3	
MGR DA 1/10 201217	TN0006580039	MGR17	32					NC	7	10	5	
ARTES												
ARTES Da1/4 230712	TN0007300023	ART12	32					NC	11	17	34	
ARTES Da1/5 040313	TN0007300031	ART13	32					NC	18	38	68	
CITY CARS												
CITY DA1/3 230919	TN0007550023	CTY19	32					NC	11	13	45	
SMART TUNISIE												
SMART DA1/5 070623	TN71DXY86058	SMT23	32	4	5	5	1,000	NC	102	201	322	
SMART DA1/6 111124	TN7PHJLMS9GW2	SMT24	32	3	4	3	0,720	NC	165	997	1 822	
VOYAGE ET LOISIRS												
TUNISAIR												
TUNISAIR - Da 01	TN0001200419	TAIDA	32					NC	16	55	2	
TUNISAIR - Da 04	TN0001200468	TAI04	32					NC	2	11	0	
TAIR Da1/10 010799	TN0001200476	TAI99	32					NC	6	61	1	
TAIR Da1/10 030700	TN0001200492	TAI00	32					NC	7	75	1	
TUNISAIR Da 1/10	TN0001200518	TAI01	32					NC	9	123	2	
TAIR Da1/22 310806	TN0001200534	TAI06	32					NC	1	3	0	
TAIR Da 1/5 010908	TN0001200542	TAI08	32					NC	14	35	2	
TAIR Da1/11 110709	TN0001200567	TAI09	32					NC	0	0	0	
SANTE												
UMED												
UMED D76/509 260716	TN0007720022	UMD16	32					NC	11	740	915	
UMD DA1/11/17 40817	TN0007720030	UMD17	32					NC	33	2 308	1 234	
AUTOMOBILES ET EQUIPEMENTIERS												

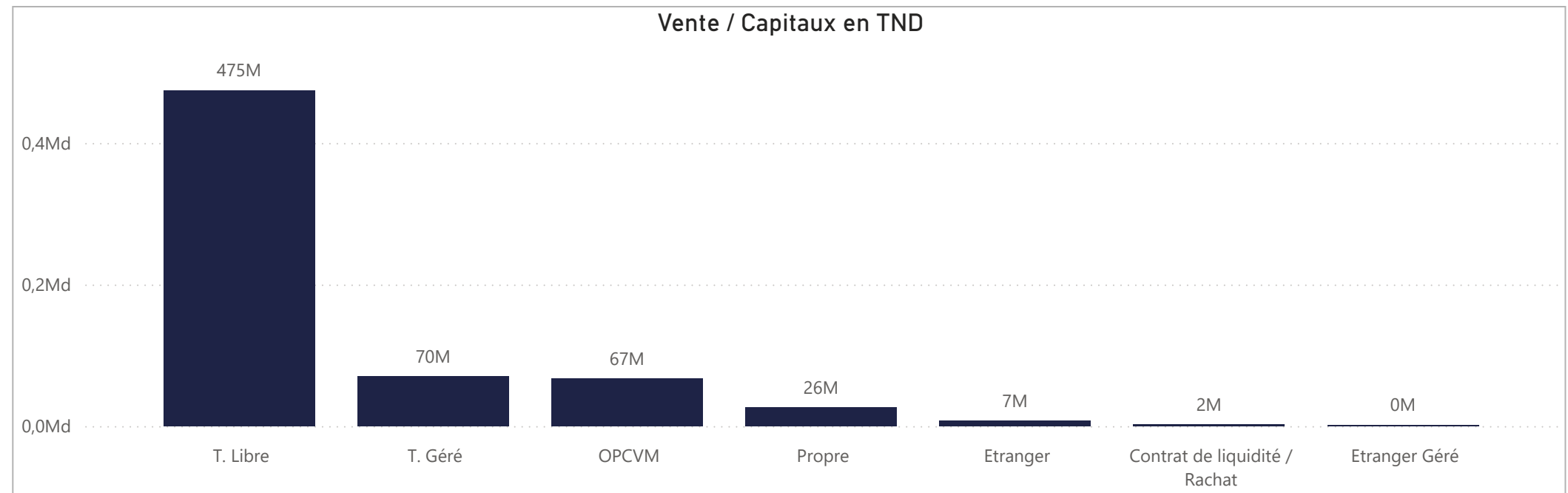
ACHAT

Achat	Echanges	Quantité	Capitaux en TND	Capitaux en %
T. Libre	157 338	57 601 066	464 539 440	71,65%
OPCVM	14 645	9 064 706	100 623 532	15,52%
T. Géré	15 774	6 872 548	57 854 407	8,92%
Propre	1 463	1 351 757	15 409 871	2,38%
Etranger	845	632 155	6 592 573	1,02%
Contrat de liquidité / Rachat	1 132	565 598	3 035 744	0,47%
Etranger Géré	27	26 093	333 164	0,05%
Total	191 224	76 113 923	648 388 731	100,00%



VENTE

Vente	Echanges	Quantité	Capitaux en TND	Capitaux en %
T. Libre	146 044	58 046 643	474 564 248	73,19%
T. Géré	24 540	7 657 980	70 184 275	10,82%
OPCVM	14 785	6 156 894	67 067 006	10,34%
Propre	3 716	2 726 150	26 451 602	4,08%
Etranger	1 508	1 315 900	7 488 982	1,16%
Contrat de liquidité / Rachat	494	130 032	2 197 421	0,34%
Etranger Géré	137	80 324	435 196	0,07%
Total	191 224	76 113 923	648 388 731	100,00%



ACHAT

Marché Principal

Mois	Contrat de liquidité / Rachat	Etranger	Etranger Géré	OPCVM	Propre	T. Géré	T. Libre	Total
janvier	288 356	419 638	6 429	19 172 354	1 969 755	12 358 439	96 066 249	130 281 220
février	940 726	1 217 078	21 094	28 766 147	394 941	10 131 637	76 544 864	118 016 486
mars	961 043	1 960 932	37 691	21 548 748	9 955 125	13 392 731	103 066 470	150 922 739
avril	508 022	940 858	12 350	23 289 579	2 645 356	16 198 554	136 622 685	180 217 403
mai	337 598	2 054 067	255 600	7 846 704	444 695	5 773 047	52 239 171	68 950 882
2	16 602	297 727	255 600	946 210	4 351	1 682 358	7 049 981	10 252 828
5	278 167			630 665		641 345	4 837 426	6 387 603
6		80		661 260	30 086	862 291	10 441 608	11 995 325
7				1 023 804	76 250	492 698	4 695 336	6 288 089
8	1 671			1 796 611	75 100	531 113	9 126 511	11 531 005
9	28 690	209 878		889 987	110 108	455 961	5 594 253	7 288 877
12	4 165	1 545 850		1 489 295		496 242	6 149 057	9 684 609
13	8 304	532		408 871	148 800	611 038	4 345 000	5 522 545
Total	3 035 744	6 592 573	333 164	100 623 532	15 409 871	57 854 407	464 539 440	648 388 731

Marché de Bloc

Mois	Propre	T. Libre	Total
janvier		17 324 377	17 324 377
mars	8 623 845	17 491 258	26 115 103
avril		26 381 841	26 381 841
mai	3 269 000		3 269 000
8		1 001 000	1 001 000
12		2 268 000	2 268 000
Total	8 623 845	64 466 476	73 090 321

VENTE

Marché Principal

Mois	Contrat de liquidité / Rachat	Etranger	Etranger Géré	OPCVM	Propre	T. Géré	T. Libre	Total
janvier	525 024	1 419 450	7 658	13 998 498	1 777 939	16 661 263	95 891 388	130 281 220
février	753 593	3 075 751	32 375	15 249 304	3 415 285	16 172 015	79 318 163	118 016 486
mars	253 079	1 852 422	27 151	18 382 868	11 771 101	13 622 088	105 014 031	150 922 739
avril	322 390	355 673	70 410	13 248 017	6 814 555	16 120 239	143 286 120	180 217 403
mai	343 334	785 686	297 603	6 188 320	2 672 722	7 608 670	51 054 547	68 950 882
2	923	11 901	241 800	1 349 420	607 890	1 415 731	6 625 163	10 252 828
5	7 584	4 800		460 466	287 115	1 169 289	4 458 349	6 387 603
6	7 008			97 862	506 708	1 079 348	10 304 399	11 995 325
7	6 525	160 366	3 533	489 587	304 520	803 033	4 520 526	6 288 089
8	296 389		3 894	707 189	249 137	1 560 042	8 714 354	11 531 005
9	6 165		19 863	1 760 495	264 789	700 396	4 537 170	7 288 877
12	12 715	18 599	5 874	1 106 121	306 868	496 841	7 737 592	9 684 609
13	6 024	590 021	22 640	217 181	145 696	383 989	4 156 994	5 522 545
Total	2 197 421	7 488 982	435 196	67 067 006	26 451 602	70 184 275	474 564 248	648 388 731

Marché de Bloc

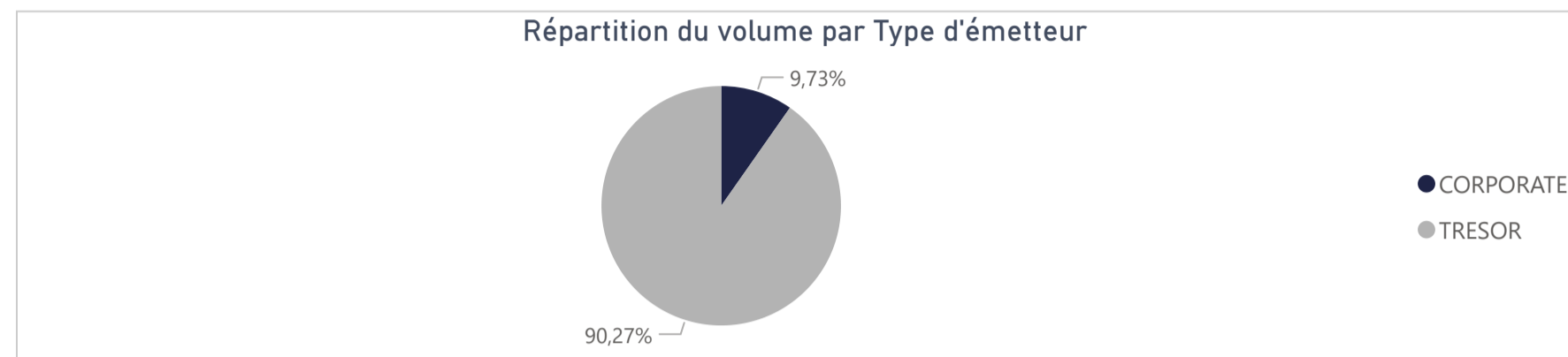
Mois	Propre	T. Libre	Total
janvier		17 324 377	17 324 377
mars	8 623 845	17 491 258	26 115 103
avril		26 381 841	26 381 841
mai	3 269 000		3 269 000
8		1 001 000	1 001 000
12		2 268 000	2 268 000
Total	8 623 845	64 466 476	73 090 321

179 662 244

Capitaux traités sur l'année en TND

Marché	Echanges	Quantité	Capitaux en TND
Cote : Titres de Créances	295	2 281 831	179 662 244

Type d'émetteur	Echanges	Quantité	Capitaux en TND	Capitaux en %
TRESOR	237	2 079 630	162 178 251	90,27%
CORPORATE	58	202 201	17 483 993	9,73%
Total	295	2 281 831	179 662 244	100,00%



Achat	Echanges	Quantité	Capitaux en TND	Capitaux en %
OPCVM	125	2 219 774	177 621 639	98,86%
T. Libre	48	42 265	1 552 019	0,86%
T. Géré	122	19 792	488 586	0,27%
Total	295	2 281 831	179 662 244	100,00%

Vente	Echanges	Quantité	Capitaux en TND	Capitaux en %
Propre	12	642 860	106 600 095	59,33%
OPCVM	88	1 424 383	61 030 722	33,97%
T. Libre	84	194 457	11 736 457	6,53%
T. Géré	111	20 131	294 969	0,16%
Total	295	2 281 831	179 662 244	100,00%

Répartition des capitaux traités en TND par catégorie de donneurs d'ordres

ACHAT

Mois	OPCVM	T. Géré	T. Libre	Total
janvier	12 130 226	128 419	56 123	12 314 768
février	21 032 430	25 822	1 383 452	22 441 704
mars	71 517 776	69 633	421	71 587 830
avril	63 909 512	260 448	110 720	64 280 681
mai	9 031 695	4 262	1 303	9 037 261
6	21 425			21 425
7		511		511
8	54 789			54 789
9	1 050 531	3 751		1 054 282
12	7 904 951			7 904 951
13			1 303	1 303
Total	177 621 639	488 586	1 552 019	179 662 244

VENTE

Mois	OPCVM	Propre	T. Géré	T. Libre	Total
janvier	8 323 595	723 196	130 658	3 137 319	12 314 768
février	12 966 239	1 650 135	13 175	7 812 156	22 441 704
mars	30 044 030	41 245 092	45 662	253 046	71 587 830
avril	710 190	62 981 673	77 610	511 208	64 280 681
mai	8 986 668		27 865	22 728	9 037 261
6				21 425	21 425
7			511		511
8	51 660		3 129		54 789
9	1 030 058		24 225		1 054 282
12	7 904 951				7 904 951
13				1 303	1 303
Total	61 030 722	106 600 095	294 969	11 736 457	179 662 244

Séance du jour													Année 2025			
Valeur	Code ISIN	MNEMO	Groupe	Echanges	Quantité	Capitaux en TND	Clôture en %	Var. du Jour	Indicateur	VWAP Veille en %	VWAP en %	Var. VWAP	Ouverture en %	Echanges	Quantité	Capitaux en TND
▲																
BTA 6.3% Oct 2026	TN0008000580	B1026	21				97,400	0,00 %	NC				97,400	0	0	0
BTA6.7% Avril 2028	TN0008000606	B0428	21				93,100	0,00 %	NC				93,100	0	0	0
BTA 6.3% Mars 2026	TN0008000622	B0326	21				97,700	0,00 %	NC				95,950	2	63	61 954
BTA 6.6% Mars 2027	TN0008000655	B0327	21				93,950	0,00 %	NC				93,950	0	0	0
BTA 7,5% Juil 2032	TN0008000663	B0732	21				97,000	0,00 %	NC				97,000	0	0	0
BTA 7% Juil 2028	TN0008000697	B0728	21				90,500	0,00 %	NC				90,500	0	0	0
BTA 6,5% Juin 2025	TN0008000705	B0625	21				99,750	0,00 %	NC				96,920	9	1 365	1 419 015
BTA 7,2% Fev 2027	TN0008000721	B0227	21				96,000	0,00 %	NC				92,750	4	620	598 728
BTA 7,4% Fev 2030	TN0008000739	B0230	21				90,800	0,00 %	NC				90,390	4	302	275 581
BTA 7,2% Mai 2027	TN0008000747	B0527	21				96,140	0,00 %	NC				94,950	18	1 466	1 477 462
BTA 8% Nov 2030	TN0008000762	B1130	21				97,000	0,00 %	NC				97,000	0	0	0
BTA 7,3% Dec 2027	TN0008000770	B1227	21				91,050	0,00 %	NC				91,050	0	0	0
BTA 7,5% Janv 2028	TN0008000796	B0128	21				100,000	0,00 %	NC				100,000	0	0	0
BTA 8% Mars 2033	TN0008000804	B0333	21				100,000	0,00 %	NC				100,000	0	0	0
BTA 7,5% Dec 2028	TN0008000812	B1228	21				100,000	0,00 %	NC				100,000	0	0	0
BTA 8% Nov 2025	TN0XRGY8RL8	B1125	21				99,350	0,00 %	NC				98,500	2	4	4 051
BTA 8,8% Sept 2032	TNJL4N1SD7B2	B0932	21				100,000	0,00 %	NC				100,000	0	0	0
BTA 8% Janv 2029	TNHUVZNLATV4	B0129	21				100,000	0,00 %	NC				100,000	0	0	0
BTA 8,25% Juin2031	TNN0SOORH1F1	B0631	21				100,000	0,00 %	NC				100,000	0	0	0
BTA 9% sept 2029	TNLRQIPOOJY4	B0929	21				100,000	0,00 %	NC				100,000	0	0	0
BTA 9,4% aout 2033	TNNU52JAB5F6	B0833	21				100,000	0,00 %	NC				100,000	0	0	0
BTA 9,5% aout 2035	TN19GXADLD0	B0835	21				100,000	0,00 %	NC				100,000	0	0	0
BTA 9,70% Oct 2027	TN9EGII9CQ82	B1027	21				100,000	0,00 %	NC				100,000	0	0	0
BTA 9,87% Oct 2031	TNOODT102PF5	B1031	21				100,000	0,00 %	NC				100,000	0	0	0
BTA 9,80% Oct 2028	TN875F5T9RO3	B1028	21				100,000	0,00 %	NC				100,000	0	0	0
BTA 9,89% Juin2033	TNI5BPOGW9F1	B0633	21				100,000	0,00 %	NC				100,000	0	0	0
BTA 9,90% Dec 2034	TNXJGTXAROH4	B1234	21				100,000	0,00 %	NC				100,000	0	0	0
BTA 9,87% Janv2032	TNCYAUIJL413	B0132	21				100,060	0,00 %	NC				100,000	2	41 000	41 944 286
BTA 9,83% mars2034	TNV7HGOLTYL8	B0334	21				100,000	0,00 %	NC				100,000	0	0	0
ENAT2021 8,70%A PP	TN0008000820	NA26	21				99,710	0,00 %	NC				99,130	5	7 005	74 306
E NAT 2021 8,80% B	TN0008000838	NB26	21				100,000	0,00 %	NC				100,000	6	114 500	12 186 271
E NAT 2021 8,90% C	TN0008000846	NC28	21				93,000	0,00 %	NC				93,000	0	0	0
ENAT22021 8,70%APP	TN0008000887	NA226	21				97,000	0,00 %	NC				95,000	1	7	70
ENAT2 2021 8,80% B	TN0008000895	NB226	21				100,000	0,00 %	NC				100,000	2	50 000	5 253 151
ENAT2 2021 8,90% C	TN0008000903	NC228	21				96,000	0,00 %	NC				96,000	2	5	5 019
ENAT2 HASSAN21 APP	TN0008000853	NH226	21				100,000	0,00 %	NC				100,000	0	0	0
ENAT32021 8,70%APP	TNZBXQU5RZ91	NA3F6	21	1	125	1 303	100,000	2,88 %			100,000		99,990	13	277 082	2 838 789
ENT32021T+2,45%APP	TNSUXW7EBUQ0	NA3V6	21				95,000	0,00 %	NC				100,000	2	255	2 470
ENAT3 2021 8,80% B	TNYZ06UGUZ33	NB3F6	21				100,000	0,00 %	NC				100,000	2	6 466	662 891
ENAT32021 T+2,55%B	TNSQHXZ8T348	NB3V6	21				100,000	0,00 %	NC				100,000	1	50 000	5 082 214
ENAT3 2021 8,90% C	TN3QL5M1QLW6	NC3F8	21				100,000	0,00 %	NC				100,000	0	0	0
ENAT32021 T+2,65%C	TNJP2LP1CVE1	NC3V8	21				100,000	0,00 %	NC				100,000	0	0	0
ENAT3 HASSAN21 APP	TNE5I87AYZT5	NHA36	21				100,000	0,00 %	NC				100,000	0	0	0
ENAT3 HASSAN2021 B	TNVSDML2VYJ5	NHB36	21				100,000	0,00 %	NC				100,000	0	0	0
ENAT3 HASSAN2021 C	TNJQ3VIAM1R9	NHC38	21				100,000	0,00 %	NC				100,000	0	0	0
ENAT1 2022 A 8,80%	TNPSLOPEJVO7	NAF27	21				93,500	0,00 %	NC				93,500	27	328 179	3 552 619
ENAT1 2022A T+2,4%	TNLEGO8CKWX3	NAV27	21				92,500	0,00 %	NC				92,500	0	0	0
ENAT1 2022 B 8,90%	TNHG2VXQ3BG0	NBF29	21				94,000	0,00 %	NC				100,000	4	2 462	266 032
ENAT1 2022B T+2,5%	TN00U20VQY55	NBV29	21				100,000	0,00 %	NC				100,000	0	0	0
ENAT1 2022 C 9,10%	TNSXXZZ454U2	NCF32	21				99,000	0,00 %	NC				94,000	3	7 559	809 249
ENAT1 2022CT+2,65%	TNQHMI7RIBR5	NCV32	21				100,000	0,00 %	NC				100,000	0	0	0
ENAT1 HASSAN2022 A	TNCDR74CL701	NHA27	21				100,000	0,00 %	NC				100,000	0	0	0
ENAT1 HASSAN2022 B	TNBHB9XIP394	NHB29	21				100,000	0,00 %	NC				100,000	0	0	0
ENAT1 HASSAN2022 C	TNW1CN5IM5T4	NHC32	21				100,000	0,00 %	NC				100,000	0	0	0
ENAT22022 9,25%APP	TNJ1M1ZAWYGS	NA2F7	21				95,000	0,00 %	NC				100,000	15	113 071	1 196 753
ENT2 22 T+2,15%APP	TNQCK0BPZ5A4	NA2V7	21				100,000	0,00 %	NC				100,000	0	0	0
ENAT2 2022 9,35% B	TNQVHB5WZK2	NB2F9	21				100,000	0,00 %	NC				100,000	1	250	26 588
ENAT22022 T+2,2% B	TNFOWIRG8H7	NB2V9	21				100,000	0,00 %	NC				100,000	0	0	0
ENAT2 2022 9,60% C	TNI9EO2MTU05	NC2F2	21				99,270	0,00 %	NC				99,270	0	0	0
ENAT2 2022T+2,40%C	TN11TIB0EPV4	NC2V2	21				100,000	0,00 %	NC				100,000	0	0	0
ENAT2 HASSAN22 APP	TNM46OWVRPO6	NH2A7	21				65,000	0,00 %	NC				65,000	0	0	0
ENAT2 HASSAN2022 B	TNU9AUB15T16	NH2B9	21				100,000	0,00 %	NC				100,000	0	0	0
ENAT2 HASSAN2022 C	TN714WHHNWN4	NH2C2	21				100,000	0,00 %	NC				100,000	0	0	0
ENAT32022 9,25%APP	TNXNSU5ILB12	NA3F7	21				93,500	0,00 %	NC				93,500	0	0	0
ENT3 22 T+2,15%APP	TNWL1ODSWXK1	NA3V7	21				99,000	0,00 %	NC				99,000	0	0	0
ENAT3 2022 9,35% B	TNRGVSC8DE36	NB3F9	21				100,000	0,00 %	NC				100,000	0	0	0
ENAT32022 T+2,2% B	TN0JN6PVVH38	NB3V9	21				100,000	0,00 %	NC				100,000	0	0	0
ENAT3 2022 9,60% C	TN444WPDZOC1	NC3F2	21				100,000	0,00 %	NC				100,150	1	80	8 372
ENAT3 2022T+2,40%C	TNIZ090I5G66	NC3V2	21				100,000	0,00 %	NC				100,000	0	0	0
ENAT42022 9,35%APP	TNOAVHSVTHY1	NA4F7	21				92,000	0,00 %	NC				93,000	8	12 610	127 087
ENT4 2022 T+2% APP	TN2MVOGUKOAS	NA4V7	21				94,000	0,00 %	NC				94,000	0	0	0
ENAT4 2022 9,4% B	TNWRCVSYL730	NB4F9	21				94,000	0,00 %	NC				94,000	0	0	0
ENAT42022T+2,05% B	TN7PM93UZP50	NB4V9	21				100,000	0,00 %	NC				100,000	1	130 000	13 510 716
ENAT4 2022 9,60% C	TNEFCT8MXYZ3	NC4F2	21				100,000	0,00 %	NC				100,000	0	0	0
ENAT4 2022T+2,25%C	TNVFSFLG1FH4	NC4V2	21				100,000	0,00 %	NC				100,000	0	0	0
ENAT4HASSAN2022APP	TNA3G5IE2961	NH4A7	21				100,000	0,00 %	NC				100,000	0	0	0
ENAT4 HASSAN2022 C	TNQRS5G236GA1	NH4C2	21				100,000	0,00 %	NC				100,000	0	0	0
ENAT12023 9,75%APP	TN6DQ00JBLT7	NAF28	21				100,000	0,00 %	NC				92,030	8	92 281	944 894
ENT12023T+1,7% APP	TNBVTZTD19Z0	NAV28	21				91,000	0,00 %	NC				96,000	1	110	1 096
ENAT1 2023 9,8% B	TNCGJF5TW027	NBF30	21				93,500	0,00 %	NC				93,500	0	0	0
ENAT12023T+1,75% B	TN3C6DVVEM76	NBV30	21				100,000	0,00 %	NC				100,000	0	0	0
ENAT1 2023 9,95% C	TNTKTEO5CIW5	NCF33	21				99,000	0,00 %	NC				99,000	0	0	0
ENAT1 2023T+1,95%C	TNHZAONAPWF9	NCV33	21				100,620	0,00 %	NC				100,620	0	0	0
ENAT1HASSAN2023APP	TNJT75UL9423	NHA28	21				100,000	0,00 %	NC				100,000	0	0	0
ENAT1 HASSAN2023 B	TN36Q8OXFK87	NHB30	21				100,000	0,00 %	NC				100,000	0	0	0
ENAT22023 9,75%APP	TNNI3UPDY012	NA2F8	21				97,010	0,00 %	NC				100,000	66	170 278	1 827 243
ENT22023T+1,7% APP	TNHOFRXHSG72	NA2V8	21				92,020	0,00 %	NC				92,010	1	144	1 422
ENAT2 2023 9,8% B	T															

Séance du jour														Année 2025			
Valeur	Emetteur	Code ISIN	MNEMO	Groupe	Echanges	Quantité	Capitaux en TND	Clôture en %	Var. du Jour	Indicateur	VWAP Veille en %	VWAP en %	Var. VWAP	Ouverture en %	Echanges	Quantité	Capitaux en TND
BTE0930 5.85%AP20	BTE	TN0001300607	BE10B	21				100,000	0,00 %	NC				100,000	0	0	0
BTE0232 6.25%P20	BTE	TN0001300623	BE11F	21				100,000	0,00 %	NC				100,000	0	0	0
BTEB0127 11.5%P7-2	BTE	TN0001300680	BE9BF	21				100,000	0,00 %	NC				100,000	0	0	0
BTEB0127T+3.25P7-2	BTE	TN0001300698	BE9BV	21				100,000	0,00 %	NC				100,000	0	0	0
BSA0627 8.75% P5PP	BIAT	TN059Z110G78	B22AF	21				100,000	0,00 %	NC				100,000	0	0	0
BSA0627T+2.55%P5PP	BIAT	TN2XZZTDCR70	B22AV	21				100,000	0,00 %	NC				100,000	0	0	0
BSB0627 8.75% P5	BIAT	TNBLRFH965L4	B22BF	21				100,130	0,00 %	NC				100,130	0	0	0
BSB0627T+2.55% P5	BIAT	TNUALDKV3B53	B22BV	21				100,000	0,00 %	NC				100,000	0	0	0
BSC0627 9.15% IF5	BIAT	TNODT45XV9P9	B22CF	21				98,440	0,00 %	NC				98,440	0	0	0
BSC0627T+2.95% IF5	BIAT	TN9MG9S138K0	B22CV	21				102,440	0,00 %	NC				99,970	6	537	59 475
BSD0629 9.20% P7-2	BIAT	TN8J8QFA4123	B22DF	21				100,000	0,00 %	NC				100,000	0	0	0
BSD0629 T+3% P7-2	BIAT	TNGOJL11N67	B22DV	21				100,000	0,00 %	NC				100,000	0	0	0
BSE0629 9.45% IF7	BIAT	TNPZ2BZUFO23	B22EF	21				100,000	0,00 %	NC				100,000	0	0	0
BSE0629T+3.25% IF7	BIAT	TN4IAOG12753	B22EV	21				100,000	0,00 %	NC				100,000	0	0	0
BSF0632 9.60%P10-5	BIAT	TNGQ611JKPR4	B22FF	21				100,000	0,00 %	NC				100,000	0	0	0
BSF0632T+3.35P10-5	BIAT	TNDIUT047V9	B22FV	21				100,180	0,00 %	NC				100,180	0	0	0
BSG0632 9.70% IF10	BIAT	TNFSFT39R800	B22GF	21				100,760	0,00 %	NC				100,760	0	0	0
BSG0632T+3.45%IF10	BIAT	TNHD4NKEWF69	B22GV	21				100,000	0,00 %	NC				100,000	0	0	0
BH SCO326 10.3P7-2	BH BANK	TN0001901115	B59CF	21				100,000	0,00 %	NC				100,000	0	0	0
BH SCO326T+2.6P7-2	BH BANK	TN0001901123	B59CV	21				100,000	0,00 %	NC				100,000	0	0	0
BHSA1026T+2.55P5-1	BH BANK	TNSH8NXC1WC4	BS21A	21				101,370	0,00 %	NC				101,490	1	40	2 110
BHSB1026T+2.7%INF5	BH BANK	TNIHW049ARG5	BS21B	21				100,000	0,00 %	NC				100,000	0	0	0
BH SC1028 9.1%P7-2	BH BANK	TN0PIDORGA66	BS21C	21				100,000	0,00 %	NC				99,240	2	2 246	187 021
BHSD1028T+2.9%P7-2	BH BANK	TNA4HARL4UU5	BS21D	21				100,000	0,00 %	NC				100,000	0	0	0
STB0528T+1.75%AP20	STB	TN0002601003	STB8C	21				100,000	0,00 %	NC				100,000	0	0	0
STB0533 T+2.0%AP25	STB	TN0002601011	STB8D	21				100,000	0,00 %	NC				100,000	0	0	0
STB SC1126 11%P7-2	STB	TN0002601169	S91CF	21				100,150	0,00 %	NC				100,150	0	0	0
STBSC1126T+2.8P7-2	STB	TN0002601177	S91CV	21				100,000	0,00 %	NC				100,000	0	0	0
STBSD1126 11.5%IF7	STB	TN0002601185	SB91D	21				100,000	0,00 %	NC				100,000	0	0	0
STB SC0427 11%P7-2	STB	TN0002601219	S20CF	21				100,150	0,00 %	NC				100,150	0	0	0
STBSA0127 8.7% AP5	STB	TNWQSQOMZ65V8	S21AF	21				99,520	0,00 %	NC				99,520	0	0	0
STBSA0127T+2.3%AP5	STB	TN8X3GZLYOR8	S21AV	21				98,820	0,00 %	NC				99,300	2	140	5 722
STBSB0127 8.95%IF5	STB	TNTGLIP3KDL6	S21BF	21				100,000	0,00 %	NC				100,000	0	0	0
STBSB0127T+2.55IF5	STB	TN4U MPL967X2	S21BV	21				100,000	0,00 %	NC				100,000	0	0	0
STBSC0127 9.1% AP5	STB	TNXFR5BNBPM9	S21CF	21				100,000	0,00 %	NC				100,000	0	0	0
STBSC0127T+2.7%AP5	STB	TN2MYCP047G7	S21CV	21				100,000	0,00 %	NC				100,000	0	0	0
STBSD0127 9.35%IF5	STB	TNL6Z2LXMEP5	S21DF	21				100,000	0,00 %	NC				100,000	1	2 200	224 227
STBSE0127 8.7% AP5	STB	TNOR77XCOAH0	S21EF	21				100,000	0,00 %	NC				100,000	0	0	0
BNASB0825 8.5%P7-2	BNA	TN0003100773	BNSBF	21				100,000	0,00 %	NC				100,000	0	0	0
BNASB825T+2.25P7-2	BNA	TN0003100781	BNSBV	21				100,000	0,00 %	NC				100,000	0	0	0
AB0528 7.0%AP20	AB	TN0003400330	ABSBB	21				100,000	0,00 %	NC				100,000	0	0	0
AB0825 T+0.85%AP15	AB	TN0003400405	AB825	21				100,000	0,00 %	NC				100,000	0	0	0
AB SA0226 9% AP5PP	AB	TN0003400652	ABS3A	21				98,500	0,00 %	NC				98,500	0	0	0
AB SB0226 9.2% AP5	AB	TN0003400660	ABS3B	21				100,000	0,00 %	NC				99,200	1	20 000	400 605
ABSC0228 9.4%AP7-2	AB	TN0003400678	ABS3C	21				100,000	0,00 %	NC				100,000	0	0	0
AB SA0428T+2.7P7-2	AB	TN0003400686	ABS1A	21				100,000	0,00 %	NC				100,000	0	0	0
AB SB0431T+2.8AP10	AB	TN0003400694	ABS1B	21				100,000	0,00 %	NC				100,000	0	0	0
ABSA1028 10.05%AP5	AB	TNDE9EH75A12	AB3AF	21				100,000	0,00 %	NC				100,000	2	11 500	945 221
ABSA1028T+2.15%AP5	AB	TNL8PGUB9C93	AB3AV	21				100,000	0,00 %	NC				100,000	0	0	0
ABSC1030 10.2%P7-2	AB	TN5PTKYMCD13	AB3CF	21				100,000	0,00 %	NC				100,000	0	0	0
ABSC1030T+2.3%P7-2	AB	TNTMJ1DJ45H4	AB3CV	21				100,000	0,00 %	NC				100,000	0	0	0
ABSD1030 10.3% IF7	AB	TN0GGA4F4RX47	AB3DF	21				100,000	0,00 %	NC				100,000	0	0	0
ABSD1030 T+2.4%IF7	AB	TNR3ZRJWC984	AB3DV	21				100,000	0,00 %	NC				100,000	0	0	0
ATB0527T+1.75%AP20	ATB	TN0003600491	ATB7C	21				100,000	0,00 %	NC				100,000	0	0	0
ATB0532T+2.0%AP25	ATB	TN0003600509	ATB7D	21				100,000	0,00 %	NC				100,000	0	0	0
ATB0529 5.9%P20-5	ATB	TN0003600582	ATB82	21				100,000	0,00 %	NC				100,000	0	0	0
ATBSB0328T+2.1AP10	ATB	TN0003600657	ATBSB	21				100,000	0,00 %	NC				100,000	0	0	0
UIB0729 5.85%AP20	UIB	TN0003900248	UB91C	21				95,000	0,00 %	NC				100,000	2	319	7 922
UIB0831 6.3%P20	UIB	TN0003900263	U111B	21				90,480	0,00 %	NC				90,330	5	1 607	53 181
UIB0133 6.70% AP20	UIB	TN0003900305	UB21C	21				100,000	0,00 %	NC				100,000	0	0	0
BTQ0230 5.85%P20	BTQ	TN0004620142	BTQ9D	21				100,000	0,00 %	NC				100,000	0	0	0
BTQ0130 T+2.5% AP5	BTQ	TN3Z8RRR997	BTK24	21				100,000	0,00 %	NC				100,000	0	0	0
WIBIC0626 10.75%P7	WIFACK INTERNATIONAL BANK	TN0007200199	WB19C	21				98,000	0,00 %	NC				98,000	0	0	0
WIB ID 0626 11%P7	WIFACK INTERNATIONAL BANK	TN0007200207	WB19D	21				95,000	0,00 %	NC				95,000	0	0	0
WIB A 0128 9.25%AP5	WIFACK INTERNATIONAL BANK	TNR4CLXNS261	WB22A	21				100,000	0,00 %	NC				100,000	0	0	0
WIBB0130 9.75%P7-2	WIFACK INTERNATIONAL BANK	TNGK3B3UUB12	WB22B	21				100,000	0,00 %	NC				100,000	0	0	0
WC0133 10.25%P10-2	WIFACK INTERNATIONAL BANK	TNMC9HTIB5A4	WB22C	21				100,000	0,00 %	NC				100,000	0	0	0
ABC B0725 8.4%P7-2	ABC TUNISIE	TN0007780034	ABC8F	21				100,000	0,00 %	NC				100,000	0	0	0
ABC B0725T+2.4P7-2	ABC TUNISIE	TN0007780042	ABC8V	21				100,000	0,00 %	NC				100,000	0	0	0
ABCC0725T+2,5 INF7	ABC TUNISIE	TN0007780059	ABCCV	21				100,000	0,00 %	NC				100,000	0	0	0
ABC A0625 11%AP5	ABC TUNISIE	TN0007780067	AC20A	21				100,000	0,00 %	NC				99,930	1	330	7 077
ABCB0627 11,5%P7-2	ABC TUNISIE	TN0007780075	AC20B	21				104,900	0,00 %	NC				104,900	0	0	0
TLFSB 0126 11%P7-2	TUNISIE LEASING ET FACTORING	TN0002102085	T85BF	21				100,600	0,00 %	NC				100,600	0	0	0
TLFSB 0126T+3%P7-2	TUNISIE LEASING ET FACTORING	TN0002102093	T85BV	21				100,000	0,00 %	NC				100,000	0	0	0
TL B0626 11.7%P7-2	TUNISIE LEASING ET FACTORING	TN0002102127	T91BF	21				102,630	0,00 %	NC				102,630	0	0	0
TLS 0525 11.6% AP5	TUNISIE LEASING ET FACTORING	TN0002102135	T201F	21				101,500	0,00 %	NC				101,500	0	0	0
TLS S0126 10,25%AP5	TUNISIE LEASING ET FACTORING	TN0002102143	T205F	21				100,000	0,00 %	NC				100,000	0	0	0
TLFA0426 9.70%AP5	TUNISIE LEASING ET FACTORING	TN0002102150	T211A	21				100,000	0,00 %	NC				100,000	0	0	0
TLF SA1026 9.8%AP5	TUNISIE LEASING ET FACTORING	TN2SBU7F6WY7	T215A	21				100,880	0,00 %	NC				100,000	1	500	20 831
TLF 0427 9.6% AP5	TUNISIE LEASING ET FACTORING	TNYJL6N2AEP6	TL22F	21				100,440	0,00 %	NC				100,440	0	0	0
TLF0427 T+2.75%AP5	TUNISIE LEASING ET FACTORING	TNKU48FZVRH1	TL22V	21				100,000	0,00 %	NC				100,000	0	0	0
TLF 1027 10% AP5	TUNISIE LEASING ET FACTORING	TNXIY8MEDJE3	T222F	21				100,000	0,00 %	NC				100,000	0	0	0
TLF1027 T+2.75%AP5	TUNISIE LEASING ET FACTORING	TNR0099VZUY8	T222V	21													

5 665 194

Capitaux traités sur l'année en TND

Cotation électronique

Echanges	Quantité	Capitaux en TND
1 753	1 428 028	3 715 004

Répartition par catégorie de donneurs d'ordres

Achat	Echanges	Quantité	Capitaux en TND	Capitaux en %
T. Libre	1 671	1 365 957	3 559 459	95,81%
T. Géré	81	61 071	153 385	4,13%
Etranger Géré	1	1 000	2 160	0,06%
Total	1 753	1 428 028	3 715 004	100,00%

Vente	Echanges	Quantité	Capitaux en TND	Capitaux en %
T. Libre	1 412	1 195 076	3 099 097	83,42%
T. Géré	316	211 452	551 194	14,84%
Etranger Géré	25	21 500	64 713	1,74%
Total	1 753	1 428 028	3 715 004	100,00%

Cotation sur Panneaux : Les enchères

Echanges	Quantité	Capitaux en TND
88	183 687	1 950 190

Répartition par catégorie de donneurs d'ordres

Achat	Echanges	Quantité	Capitaux en TND	Capitaux en %
T.Géré	22	148 723	975 736	50,03%
T.Libre	66	34 964	974 455	49,97%
Total	88	183 687	1 950 190	100,00%

Vente	Echanges	Quantité	Capitaux en TND	Capitaux en %
T.Géré	23	149 618	1 155 899	59,27%
T.Libre	65	34 069	794 291	40,73%
Total	88	183 687	1 950 190	100,00%

Le Marché Hors Cote : Activité par valeur sur le système de cotation électronique

Séance du jour												Année 2025					
Valeur	Code ISIN	MNEMO	Groupe	Echanges	Quantité	Capitaux en TND	Clôture	Var. du Jour	Indicateur	VWAP Veille	VWAP	Var. VWAP	Ouverture	Rendement annuel	Echanges	Quantité	Capitaux en TND
SITEX	TN0004300307	SITEX	13				2,340	-2,90 %	B				3,350	-30,15 %	7	1 020	3 866
STE TUN. DU SUCRE	TN0006170013	STS	13				10,000	0,00 %	NC	10,000			11,620	-13,94 %	23	1 350	13 790
BNA ASSURANCES	TN0007680010	AMI	13	58	12 283	34 638	2,820	0,00 %			2,820		2,450	15,10 %	1 717	1 425 457	3 697 340
Total				58	12 283	34 638									1 747	1 427 827	3 714 996

Lignes secondaires

Séance du jour										Année 2025		
Emetteur / Valeur	Code ISIN	MNEMO	Groupe	Echanges	Quantité	Capitaux en TND	Dernier cours	Indicateur		Echanges	Quantité	Capitaux en TND
BNA ASSURANCES												
AMI DA 1/4 110817	TN0007680044	AMI17	33							NC	0	0
AMI DA27/35 241120	TN0007680051	AMI20	33							NC	6	201
Total				0	0	0					6	201