

Sommaire

Page

-Indicateurs de la séance & Activité des marchés

2

-Palmarès de la Séance

3

-Activité des marchés sur l'année

4

-Le Marché Principal

5

· Activité sur l'année par compartiment et par groupe de cotation

5

· Activité détaillée par valeur

6

· Répartition du volume des transactions sur l'année par catégorie de donneurs d'ordres

8

-Le Marché Obligataire

10

-Le Marché Hors-cote

13

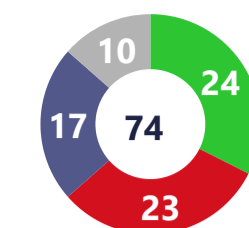
Capitaux traités en TND		
Séance du jour	Cumul annuel 2025	
17 591 420	1 573 765 020	70,47 %
Total	Total	
9 684 609	642 866 186	64,47 %
Cote : Titres de Capital	Cote : Titres de Capital	
7 904 951	179 660 941	319,91 %
Cote : Titres de créance	Cote : Titres de créance	
1 850	5 630 556	-4,02 %
Hors Cote	Hors Cote	
10	745 268 327	54,09 %
Enregistrements	Enregistrements	
0	339 010	216,53K%
Déclarations	Déclarations	

Quantités traitées		
Séance du jour	Cumul annuel 2025	
893 089	108 016 083	56,93 %
Total	Total	
817 903	75 342 912	82,62 %
Cote: Titres de capital	Cote: Titres de capital	
75 000	2 281 706	185,01 %
Cote: Titres de Créance	Cote: Titres de créance	
185	1 599 432	36,79 %
Hors Cote	Hors cote	
1	28 791 264	12,45 %
Enregistrements	Enregistrements	
0	769	15280,00 %
Déclarations	Déclarations	

Nombre de Transactions		
Séance du jour	Cumul annuel 2025	
1 707	192 173	72,81 %
Total	Total	
1 701	189 587	74,17 %
Cote: Titres de capital	Cote: Titres de capital	
3	294	-74,79 %
Cote : Titres de créance	Cote : Titres de créance	
2	1 783	145,93 %
Hors cote	Hors cote	
1	507	9,03 %
Enregistrements	Enregistrements	
0	2	100,00 %
Déclarations	Déclarations	

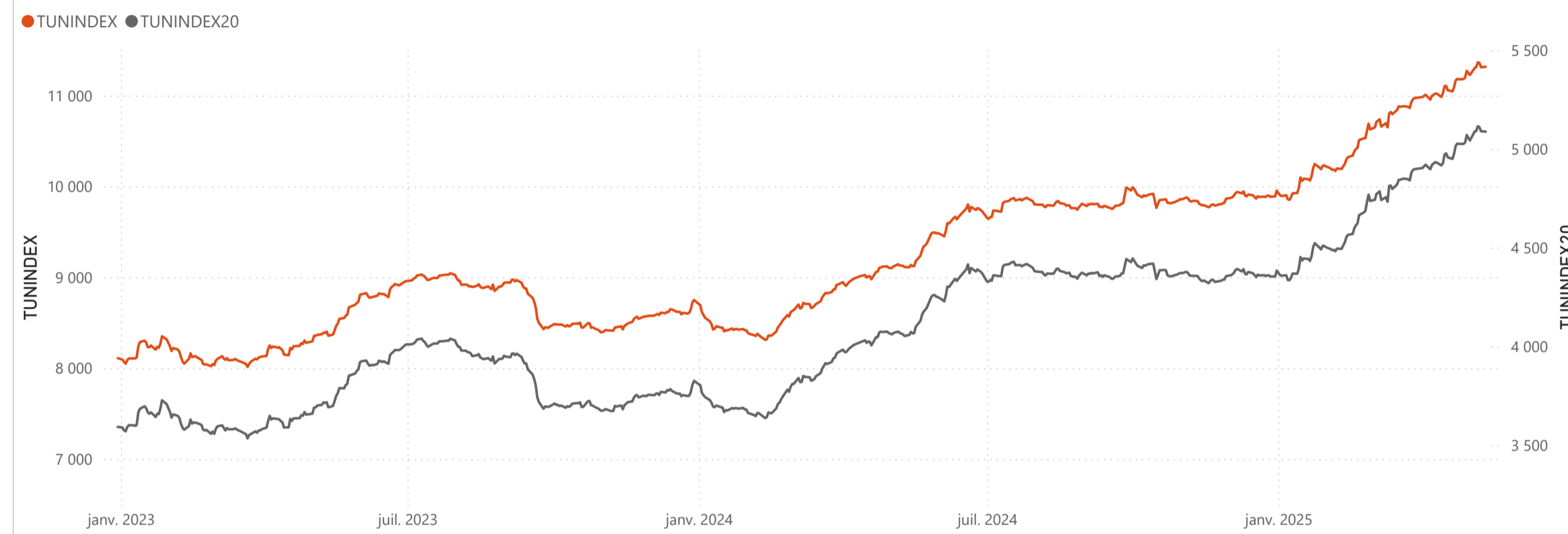
Cap. Boursière en MD	
29 826	
-0,80 %	12,69 %
Var. Jour	Var. annuelle

Marchés	Echanges Bloc	Quantité Bloc	Capitaux Bloc	Echanges	Quantité	Capitaux en TND
Marché Principal	2	162 000	2 268 000	1 701	817 903	9 684 609

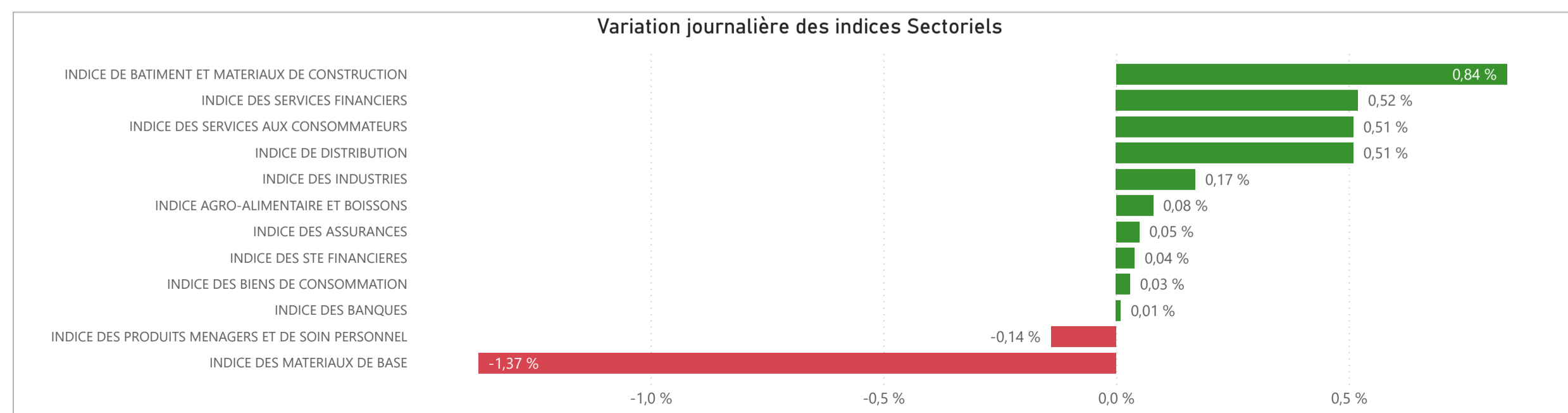


● Housse ● Baisse ● Inchangé ● NC ● Suspendu

TUNINDEX	0,04 %	13,70 %	Plus haut de l'année	Plus bas de l'année	TUNINDEX20	-0,04 %	16,06 %	Plus haut de l'année	Plus bas de l'année
11 317,86	Var. du Jour	Var. année	11 366,92	9 852,65	5 087,83	Var. du Jour	Var. année	5 115,22	4 334,94
			07/05/2025	08/01/2025				07/05/2025	08/01/2025



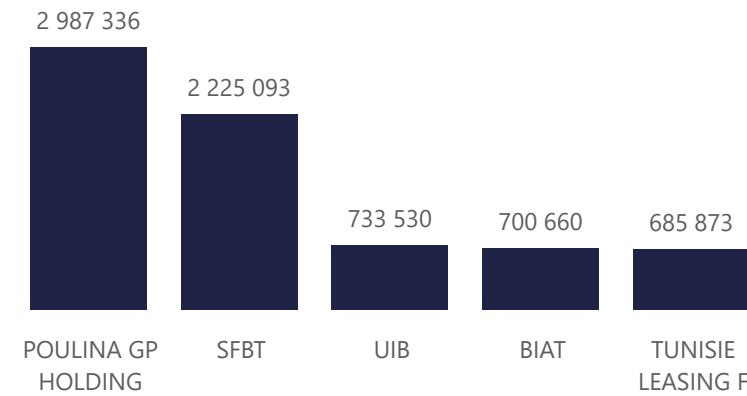
INDICES SECTORIELS	Indice du Jour	Indice Veille	Var. du Jour	Var. sur l'année	Poids dans TUNINDEX	Plus haut de l'année	Plus bas de l'année
INDICE DES STE FINANCIERES	8 523,84	8 520,76	0,04 %	14,05 %	58,98 %	07/05/2025	8 558,58
INDICE DES BANQUES	7 955,23	7 954,66	0,01 %	14,80 %	52,61 %	07/05/2025	7 996,84
INDICE DES ASSURANCES	16 250,56	16 242,95	0,05 %	6,82 %	3,27 %	12/05/2025	16 250,56
INDICE DES SERVICES FINANCIERS	13 677,57	13 607,01	0,52 %	9,36 %	3,10 %	10/04/2025	13 835,44
INDICE DES SERVICES AUX CONSOMMATEURS	3 624,39	3 606,15	0,51 %	15,86 %	3,45 %	12/05/2025	3 624,39
INDICE DE DISTRIBUTION	5 710,21	5 681,48	0,51 %	15,86 %	3,45 %	12/05/2025	5 710,21
INDICE DES BIENS DE CONSOMMATION	9 757,29	9 754,56	0,03 %	20,66 %	22,98 %	07/05/2025	9 830,49
INDICE AGRO-ALIMENTAIRE ET BOISSONS	11 949,75	11 939,99	0,08 %	21,17 %	17,46 %	07/05/2025	12 031,12
INDICE DES PRODUITS MENAGERS ET DE SOIN PERSONNEL	3 160,54	3 165,03	-0,14 %	19,07 %	5,52 %	08/05/2025	3 211,29
INDICE DES INDUSTRIES	1 811,66	1 808,51	0,17 %	-1,39 %	10,00 %	14/02/2025	1 868,46
INDICE DE BATIMENT ET MATERIAUX DE CONSTRUCTION	769,12	762,73	0,84 %	-5,09 %	3,86 %	14/01/2025	838,63
INDICE DES MATERIAUX DE BASE	6 050,14	6 134,09	-1,37 %	18,48 %	2,61 %	17/04/2025	6 237,47



Valeurs les plus actives

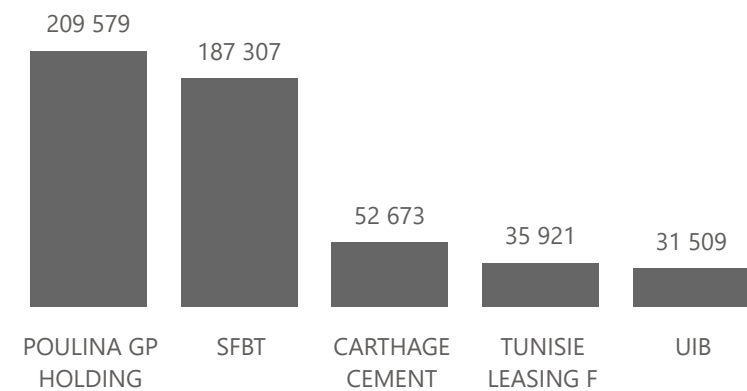
Valeur	Compartiment	Groupe	Capitaux en TND
POULINA GP HOLDING	A	11	2 987 336
SFBT	A	11	2 225 093
UIB	A	11	733 530
BIAT	A	11	700 660
TUNISIE LEASING F	B	11	685 873

Capitaux en TND



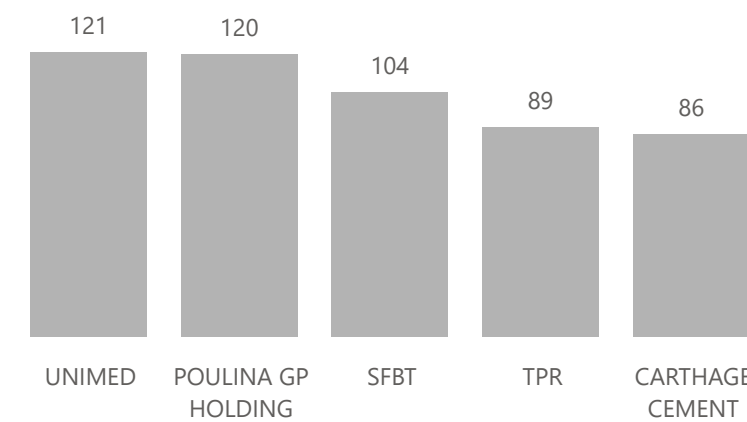
Valeur	Compartiment	Groupe	Quantité
POULINA GP HOLDING	A	11	209 579
SFBT	A	11	187 307
CARTHAGE CEMENT	A	11	52 673
TUNISIE LEASING F	B	11	35 921
UIB	A	11	31 509

Quantité



Valeur	Compartiment	Groupe	Echanges
UNIMED	A	11	121
POULINA GP HOLDING	A	11	120
SFBT	A	11	104
TPR	A	11	89
CARTHAGE CEMENT	A	11	86

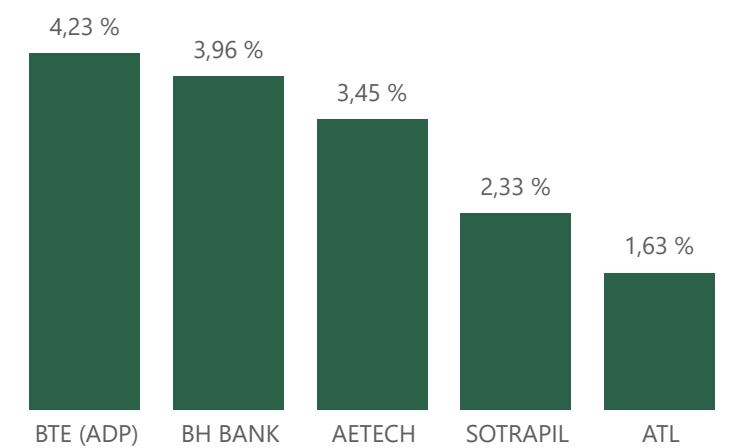
Echanges



Principaux écarts

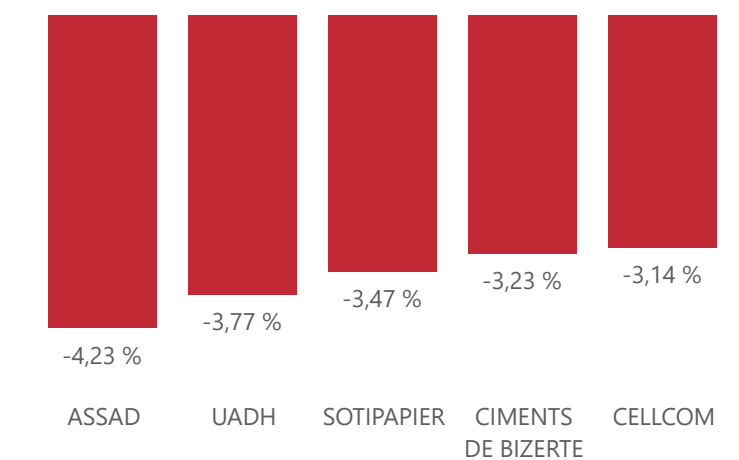
Valeur	Groupe	Cours de Clôture	Var. du Jour
BTE (ADP)	12	5,420	4,23 %
BH BANK	11	10,240	3,96 %
AETECH	99	0,300	3,45 %
SOTRAPIL	11	20,650	2,33 %
ATL	11	5,000	1,63 %

Top 5 hausses



Valeur	Groupe	Cours de Clôture	Var. du Jour
ASSAD	99	2,040	-4,23 %
UADH	99	0,510	-3,77 %
SOTIPAPIER	11	3,620	-3,47 %
CIMENTS DE BIZERTE	99	0,600	-3,23 %
CELLCOM	12	1,850	-3,14 %

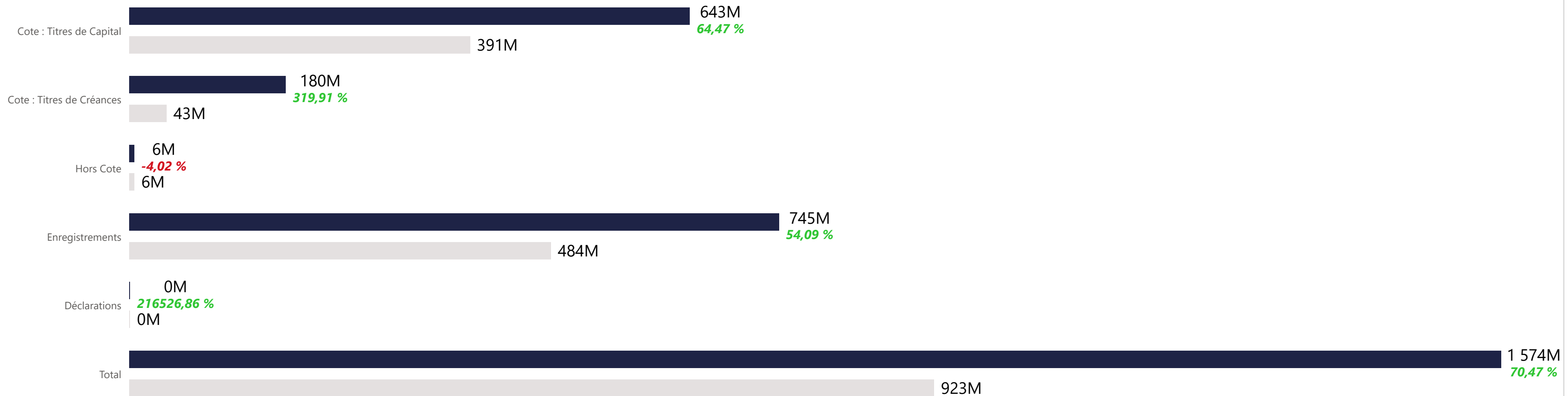
Top 5 baisses



Marchés	Echanges cumulés 2025	Echanges cumulés 2024	Variation	Quantité cumulée 2025	Quantité cumulée 2024	Variation	Capitaux cumulés 2025 en TND	Capitaux cumulés 2024 en TND	Variation
Cote : Titres de Capital	189 587	108 849	74,17 %	75 342 912	41 257 763	82,62 %	642 866 186	390 866 333	64,47 %
Cote : Titres de Créances	294	1 166	-74,79 %	2 281 706	800 557	185,01 %	179 660 941	42 785 143	319,91 %
Hors Cote	1 783	725	145,93 %	1 599 432	1 169 247	36,79 %	5 630 556	5 866 643	-4,02 %
Enregistrements	507	465	9,03 %	28 791 264	25 602 577	12,45 %	745 268 327	483 657 462	54,09 %
Déclarations	2	1	100,00 %	769	5	15280,00 %	339 010	156	216526,86 %
Total	192 173	111 206	72,81 %	108 016 083	68 830 149	56,93 %	1 573 765 020	923 175 737	70,47 %

Evolution des capitaux traités en TND 2025/2024

● Capitaux 2025 ● Capitaux 2024



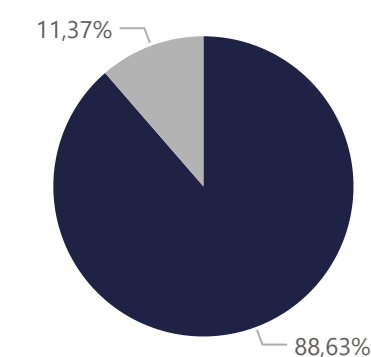
642 866 186

Capitaux traités en TND

Marché	Echanges	Quantité	Capitaux en TND
Cote : Titres de Capital	189 587	75 342 912	642 866 186

Répartition du volume entre Carnet d'ordres central et Marché de blocs

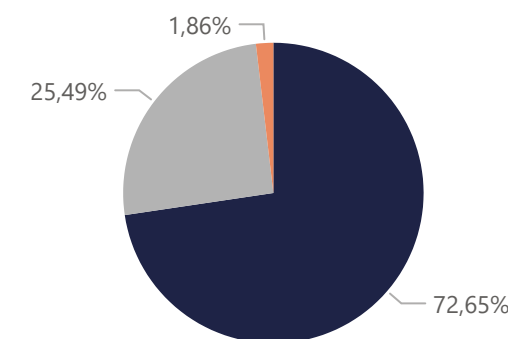
Marché	Echanges	Quantité	Capitaux en TND	Capitaux en %
Carnet d'ordres Central	189 566	70 175 279	569 775 865	88,63%
Marché de Blocs	21	5 167 633	73 090 321	11,37%
Total	189 587	75 342 912	642 866 186	100,00%



Marché
 ● Carnet d'ordres Central
 ● Marché de Blocs

Répartition du volume par Compartiment

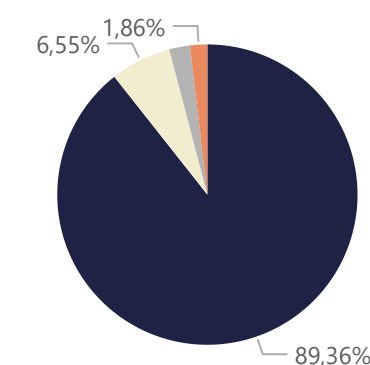
Compartiment	Echanges	Quantité	Capitaux en TND	Capitaux en %
A	122 678	45 451 299	467 044 833	72,65%
B	57 032	17 399 588	163 847 204	25,49%
S	9 877	12 492 025	11 974 149	1,86%
Total	189 587	75 342 912	642 866 186	100,00%



Compartiment
 ● A
 ● B
 ● S

Répartition du volume par Groupe de cotation

Groupe de cotation	Echanges	Quantité	Capitaux en TND	Capitaux en %
11	157 965	56 609 901	574 476 861	89,36%
12	7 424	4 873 232	42 095 716	6,55%
32	14 415	1 368 475	14 319 485	2,23%
99	9 783	12 491 304	11 974 123	1,86%
Total	189 587	75 342 912	642 866 186	100,00%



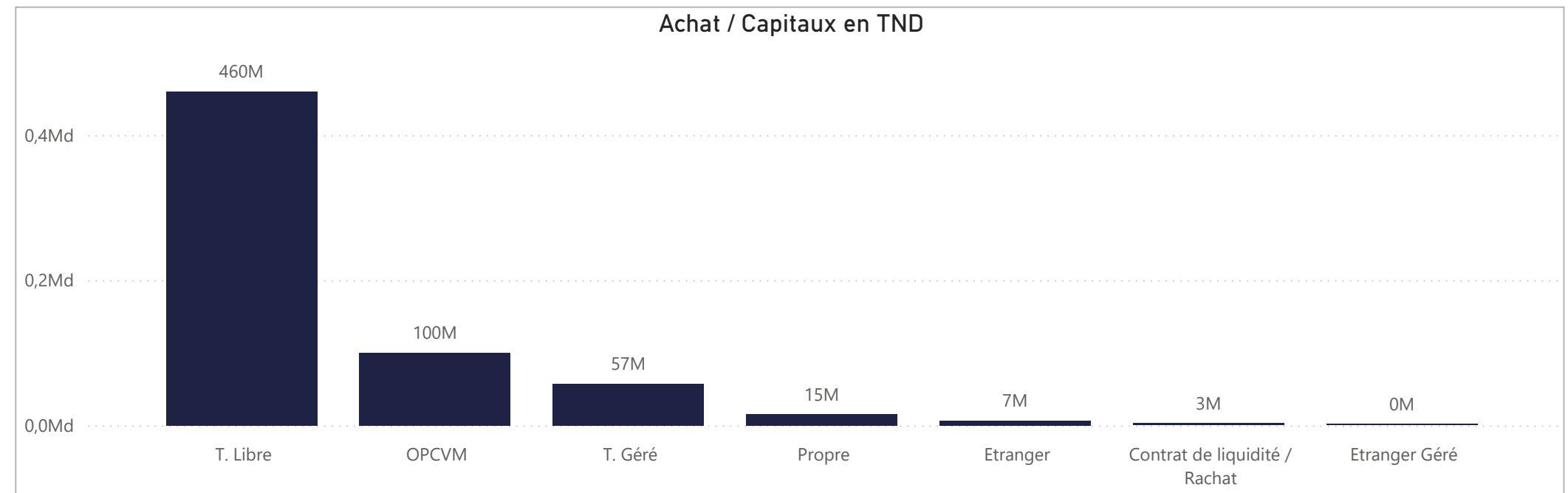
Groupe de cotation
 ● 11
 ● 12
 ● 32
 ● 99

Séance du jour																				Année 2025									
SECTEUR/VALEUR	Code ISIN	MNEMO	Compartiment	Groupe	Mode de Cotation	Titres Admis	Cap. Boursière en MD	Cap. B En %	Echanges Bloc	Quantité Bloc	Capitaux Bloc en TND	Echanges	Quantité	Capitaux en TND	Clôture	Var. du Jour	Indicateur	VWAP Veille	VWAP	Var. VWAP	Ouverture	Rendement annuel	Echanges Bloc	Quantité Bloc	Capitaux Bloc en TND	Echanges	Quantité	Capitaux en TND	
BANQUES						846 256 529	12 984,97	43,54 %	0	0	0	355	127 314	2 192 274							0	0	0	36 423	13 277 876	175 819 106			
BIAT	TN0001800457	BIAT	A	11	Continu	40 800 000	3 969,84	13,31 %		73	7 215	700 660	97,300	-0,15 %			103,131	97,112	-5,84 %		93,830	10,09 %	3 988	247 810	24 448 470				
ATTIJARI BANK	TN0001600154	TJARI	A	11	Continu	50 000 000	2 985,00	10,01 %		22	1 077	63 830	59,700	0,00 %			59,250	59,267	0,03 %		51,500	47,46 %	7 731	688 793	45 420 359				
AMEN BANK	TN0003400058	AB	A	11	Continu	34 920 000	1 449,18	4,86 %		77	5 855	243 418	41,500	-0,43 %			41,563	41,574	0,03 %		36,900	12,47 %	6 794	1 268 627	48 677 086				
BT	TN0002200053	BT	A	11	Continu	270 000 000	1 374,30	4,61 %		49	29 673	150 829	5,090	-0,20 %			5,076	5,083	0,14 %		5,190	4,82 %	3 034	2 293 394	11 648 142				
UIB	TN0003900107	UIB	A	11	Continu	32 560 000	758,00	2,54 %		20	31 509	733 530	23,280	0,13 %			23,244	23,280	0,15 %		22,300	4,39 %	747	208 807	4 726 254				
BNA	TN0003100609	BNA	A	11	Continu	64 000 000	588,80	1,97 %		27	20 864	191 941	9,200	0,00 %			9,209	9,200	-0,10 %		8,180	12,47 %		4 815	2 241 319	19 448 037			
BH BANK	TN0001900604	BH	A	11	Continu	47 600 000	487,42	1,63 %		2	10	102	10,240	3,96 %			10,250	10,240	-0,10 %		12,700	-16,22 %	1 246	235 672	2 810 570				
STB	TN0002600955	STB	A	11	Continu	155 375 000	427,28	1,43 %		55	23 905	64 840	2,750	0,73 %			2,745	2,712	-1,20 %		4 489	-7,41 %		3 204 779	8 912 948				
UBCI	TN0002400505	UBCI	A	12	Fixing	20 001 529	370,03	1,24 %		17	1 341	24 809	18,500	0,27 %			18,450	18,500	0,27 %		21,500	-8,14 %		196	44 697	905 443			
ATB	TN0003600350	ATB	A	11	Continu	100 000 000	312,00	1,05 %		10	5 839	18 111	3,120	0,00 %			3,100	3,102	0,06 %		2,800	11,43 %		2 567	2 732 951	8 097 760			
WIFACK INT BANK	TN0007200017	WIFAK	A	11	Continu	30 000 000	257,70	0,86 %		1	20	172	8,590	0,00 %			8,590	8,590	0,00 %		9,000	-4,56 %		276	52 462	451 585			
BTE (ADP)	TN0001300557	BTE	B	12	Fixing	1 000 000	5,42	0,02 %		2	6	33	5,420	4,23 %			5,200	5,420	4,23 %		3,350	61,79 %		540	58 565	272 453			
AGRO ALIMENTAIRE ET BOISSONS						516 820 147	7 324,70	24,56 %	2	162 000	2 268 000	281	242 772	5 392 376								5	373 500	6 289 500	20 725	7 364 540	99 601 137		
SFBT	TN0001100254	SFBT	A	11	Continu	268 125 000	3 163,88	10,61 %		104	187 307	2 225 093	11,800	0,00 %			11,821	11,879	0,49 %		11,600	1,72 %		6 210	2 260 806	26 722 131			
POULINA GP HOLDING	TN0005700018	PGH	A	11	Continu	180 003 600	2 732,45	9,16 %	2	162 000	2 268 000	118	47 579	2 987 336	15,180	0,53 %		15,071	15,119	0,32 %		8,680	74,88 %	3	233 500	3 269 000	7 257	3 584 906	44 503 641
DELICE HOLDING	TN0007670011	DH	A	11	Continu	54 907 262	1 273,85	4,27 %		51	7 601	176 759	23,200	-0,17 %			23,175	23,255	0,35 %		16,090	44,19 %	2	140 000	3 020 500	5 613	1 227 404	25 222 969	
LAND OR	TN0007510019	LNDOR	B	11	Continu	13 784 285	154,52	0,52 %		8	285	3 189	11,210	-0,09 %			10,956	11,188	2,12 %		10,350	8,31 %		1 645	291 424	3 152 395			
DISTRIBUTION						194 111 628	1 583,71	5,31 %	0	0	0	53	22 969	85 074								10	3 453 311	43 650 649	14 014	7 454 062	73 811 873		
ARTES	TN0007300015	ARTES	A	11	Continu	38 250 000	420,75	1,41 %		7	623	6 839	11,000	0,27 %			10,970	10,977	0,06 %		8,200	34,15 %		3 078	1 037 904	10 547 014			
ENNAKL AUTOMOBILES	TN0007410012	NAKL	A	11	Continu	30 000 000	349,50	1,17 %		5	137	1 560	11,650	1,30 %			11,504	11,387	-1,02 %		10,610	9,80 %	1	117 088	1 461 258	644	189 674	2 283 636	
CITY CARS	TN0007550015	CITY	A	11	Continu	18 000 000	284,22	0,95 %		6	1 830	28 745	15,790	0,96 %			15,630	15,708	0,50 %		12,700	24,33 %		1 456	278 816	4 140 706			
SMART TUNISIE	TNQPQXRODTH8	SMART	B	11	Continu	10 123 443	135,15	0,45 %		4	324	4 306	13,350	0,07 %			13,335	13,290	-0,34 %		13,650	-2,20 %		2 426	368 396	4 907 672			
MONOPRIX	TN0001000108	MNP	B	12	Fixing	25 345 736	122,93	0,41 %		1	2	10	4,850	0,00 %				4,850			3,550	36,62 %		396	133 450	503 491			
MAGASIN GENERAL	TN0006440010	MAG	B	12	Fixing	15 777 070	107,13	0,36 %					6,790	0,00 %	NC						6,990	-2,86 %	3	2 255 000	15 807 550	135	2 261 827	15 855 357	
SOTUMAG	TN0006580013	MGR	B	11	Continu	13 200 000	88,18	0,30 %		13	1 145	7 624	6,680	1,37 %			6,590	6,658	1,03 %		6,250	6,88 %		1 125	374 403	2 340 893			
STA	TNNGTFLC2986	STA	B	11	Continu	2 000 000	48,76	0,16 %		5	45	1 096	24,380	0,08 %			24,365	24,364	-0,00 %		21,000	16,10 %	6	1 081 223	26 381 841	2 615	1 324 656	31 744 640	
UADH	TN0007690019	UADH	S	99	Fixing	36 953 847	18,85	0,06 %				0,510	-3,77 %	B			0,530				0,540	-5,56 %		1 115	996 269	485 753			
CELLCOM	TN0007590011	CELL	B	12	Fixing	4 461 532	8,25	0,03 %		12	18 863	34 894	1,850	-3,14 %			1,910	1,850	-3,14 %		2,340	-20,94 %		1 024	488 667	1 002 710			
ASSURANCE						60 467 693	1 465,76	4,91 %	0	0	0	11	1 338	19 838								3	51 822	5 112 092	3 324	1 533 952	22 003 502		
STAR	TN0006060016	STAR	A	12	Fixing	2 307 693	462,72	1,55 %		5	62	12 432	200,510	0,00 %			200,500	200,510	0,00 %		178,000	12,65 %	2	17 736	3 595 265	853	56 316	11 127 314	
ASTREE	TN0003000452	AST	A	12	Fixing	6 000 000	300,00	1,01 %					50,000	0,00 %	NC						46,000	8,70 %	1	34 086	1 516 827	71	36 814	1 640 138	
ASSUR MAGHREBIA	TN0007830011	ASSMA	A	12	Fixing	4 500 000	227,25	0,76 %					50,500	0,00 %	NC						51,480	-1,90 %		387	8 931	451 590			
BH ASSURANCE	TN0006550016	BHASS	B	12	Fixing	2 660 000	170,29	0,57 %					64,020	0,00 %	NC						49,000	33,71 %		15	2 016	122 068			
TUNIS RE	TN0007380017	TRE	B	11	Continu	20 000 000	158,00	0,53 %		1	2	16	7,900	0,00 %			7,900	7,900	0,00 %		8,200	-3,66 %		320	87 991	688 207			
ASSU MAGHREBIA VIE	TNDKJ8068X14	AMV	B	11	Continu	25 000 000	147,50	0,49 %		5	1 274	7 391	5,900	0,34 %			5,880	5,801	-1,34 %		6,150	-4,07 %		1 678	1 341 884	7 974 185			
BIENS ET SERVICES INDUSTRIELS						135 098 475	1 329,99	4,46 %	0	0	0	133	31 879	308 989								3	1 289 000	18 038 080	17 158	7 134 733	71 202 149		
ONE TECH HOLDING	TN0007530017	OTH	A	11	Continu	80 400 000	741,29	2,49 %		79	22 883	209 668	9,220	-0,11 %			9,193	9,163	-0,33 %		9,300	-0,86 %		9 009	2 929 508	26 419 037			
SOTUVER	TN0006560015	SOTUV	A	11	Continu	39 254 475	539,75	1,81 %		35	6 677	91 854	13,750	-0,29 %			13,863	13,757	-0,76 %		12,610	9,04 %	3	1 289 000	18 038 080	6 011	2 934 211	40 492 962	
SIAME	TN0006590012	SIAME	B	11	Continu	15 444 000	48,96	0,16 %		19	2 319	7 466	3,170	-2,46 %			3,236	3,220	-0,49 %		3,580	-11,45 %		2 138	1 271 014	4 290 150			
PRODUITS MENAGERS ET DE SOIN PERSONNEL						118 291 178	1 254,25	4,21 %	0	0	0	162	33 085	259 534								0	0	0	20 655	4 948 681	47 530 956		
SAH	TN0007610017	SAH	A	11	Continu	84 015 979	1 041,80	3,49 %		72	15 003	185 796	12,400	-0,08 %			12,459	12,384	-0,60 %		10,220	21,33 %		9 387	2 705 486	30 250 305			
EURO-CYCLES	TN0007570013	ECYCL	B																										

Séance du jour										Année 2025		
Secteur / Emetteur / Valeur	Code ISIN	MNEMO	Groupe	Echanges	Quantité	Capitaux en TND	Dernier cours	Indicateur	Echanges	Quantité	Capitaux en TND	
TECHNOLOGIE												
TELNET HOLDING												
TUN DA 1/10 010719	TN0007440035	TLN19	32					NC	23	85	50	
BANQUES												
ATTIJARI BANK												
TJARI - (Da)	TN0001600162	TJADA	32					NC	9	36	117	
TJARI - Da39	TN0001600261	TJA39	32					NC	0	0	0	
TJARIDA1/40 250518	TN0001600501	TJA18	32					NC	144	1 798	2 736	
TJARIDA4/21 300425	TN823JXM7775	TJA25	32	56	399	4 624	11,590		9 463	1 248 152	14 215 244	
BIAT												
BIAT Da32 4/60	TN0001800465	BIA32	32					NC	2	60	591	
BIAT Da36 1/24	TN0001800507	BIA36	32					NC	64	513	2 059	
BIAT DA1/20 290620	TN0001800622	BIA20	32					NC	135	755	3 026	
BIAT DA1/7 291124	TN6G3R17B70	BIA24	32	7	11	159	14,490		631	1 818	22 547	
BH BANK												
BQ HABITAT (Da)	TN0001900612	BHDA	32					NC	5	12	3	
BH Da 1/20 150999	TN0001900679	BH12	32					NC	1	2	2	
BH Da1/25 14022000	TN0001900711	BH14	32					NC	5	55	7	
BHDA 1/15 28052007	TN0001900778	BHDA7	32					NC	0	0	0	
BH DA 1/3 270715	TN0001900901	BH15	32					NC	6	6	12	
BH DA 1/5 171117	TN0001900992	BH17	32					NC	16	51	47	
BT												
BQ DE TSIE - Da	TN0002200103	BTDA	32					NC	2	2	6	
BT Da 3/10 170599	TN0002200210	BT19	32					NC	4	7	52	
BTDA1/7(1/2 0/1)	TN0002200251	BT154	32					NC	5	12	35	
BT Da 1/2 230506	TN0002200319	BTDA6	32					NC	2	2	15	
BT Da 1/2 10/06/09	TN0002200327	BTDA9	32					NC	3	3	16	
BT Da 1/3 280613	TN0002200335	BT13	32					NC	15	22	27	
BT DA 1/5 03062016	TN0002200343	BT16	32					NC	23	39	45	
BT DA 1/4 04052018	TN0002200350	BT18	32	3	3	0	0,060		29	66	77	
BT DA 1/5 10052022	TNYHLWKDE9D7	BT22	32	5	48	3	0,070		65	315	205	
UBCI												
UBCI Da 1/6 019000	TN0002400570	UBC00	32					NC	4	4	0	
UBCI Da 3/7 010704	TN0002400646	UBC04	32					NC	4	4	0	
UBCI Da 1/2 150710	TN0002400653	UBC10	32					NC	0	0	0	
UBCI Da8/33 141013	TN0002400695	UBC13	32					NC	15	120	421	
BNA												
BNA DA 1/10 040509	TN0003100633	BNA09	32					NC	0	0	0	
BNA DA 1/10 200618	TN0003100740	BNA18	32					NC	8	11	0	
BNA DA 1/55 150419	TN0003100815	BNA19	32					NC	24	396	37	
AB												
AB Da 26 3/37	TN0003400108	AB26	32					NC	0	0	0	
AB Da 29 3/40	TN0003400116	AB29	32					NC	0	0	0	
AB Da 34 2/59	TN0003400157	AB34	32					NC	0	0	0	
AB Da 1/27	TN0003400207	ABA38	32					NC	0	0	0	
ABDA 1/14 11122007	TN0003400272	ABDA7	32					NC	0	0	0	
AB Da 3/37 281209	TN0003400371	ABDA9	32					NC	7	87	525	
AB Da 1/10 110613	TN0003400454	AB13	32					NC	3	6	28	
AB DA1/24 01082016	TN0003400512	AB16	32					NC	3	10	6	
AB DA1/25 300617	TN0003400570	AB17	32					NC	35	353	15	
AB DA 1/7 12102023	TNMY01P21QP7	AB23	32					NC	46	226	695	
AB DA 2/13 281024	TN66JFM5A518	AB24	32	3	10	51	5,110		220	1 172	6 274	
ATB												
ATBDA1/7 09/11/05	TN0003600434	ATBDA	32					NC	0	0	0	
ATB Da 1/10 151208	TN0003600517	ATB08	32					NC	0	0	0	
ATB Da 1/16 161210	TN0003600616	ATB10	32					NC	1	8	0	
WIFAK INTERNATIONAL BANK												
WIFAK DA1/2 121015	TN0007200132	WIF15	32					NC	1	1	0	
ASSURANCE												
ASTREE												
AST Da 1/2 140817	TN0003000528	AST17	32					NC	0	0	0	
SERVICES FINANCIERS												
SPDIT SICAF												
SPDIT Da 1/24 3512	TN0001400720	SPD12	32	3	16	0	0,010		4	17	0	
TUNISIE LEASING ET FACTORING												
TUN. LEAS. (Da 10)	TN0002100915	TLSDA	32					NC	0	0	0	
TLs Da 1/4	TN0002100956	TLD01	32					NC	0	0	0	
TLs Da 1/5(021202)	TN0002100980	TLs02	32					NC	0	0	0	
TLs Da 1/6(181203)	TN0002101012	TLs03	32					NC	0	0	0	
TLs Da 1/7(061204)	TN0002101061	TLs04	32					NC	0	0	0	
TLs Da1/5(010307)	TN0002101152	TLs07	32					NC	0	0	0	
TLs Da 1/56 030308	TN0002101210	TLs08	32					NC	0	0	0	
TLs Da 1/57 020309	TN0002101319	TLs09	32					NC	0	0	0	
TLs Da 1/68 301309	TN0002101392	TLs09	32					NC	0	18	0	
TLs Da 1/69 010210	TN0002101400	TLs10	32					NC	6	20	0	
TLs Da 3/80 010213	TN0002101590	TLs13	32	3	29	23	0,800		26	418	301	
TL DA3/83 10022014	TN0002101749	TLs14	32					NC	22	555	382	
TL DA2/43 02022015	TN0002101814	TLs15	32					NC	11	143	5	
TLs DA1/23 010719	TN0002102044	TLs19	32					NC	35	435	253	
CIL												
CIL DA 2007 1/4	TN0004201042	CIL07	32					NC	0	0	0	
CIL Da 1/5 301208	TN0004201117	CIL08	32					NC	1	3	38	
CIL Da 1/3 110610	TN0004201216	CIL10	32					NC	0	0	0	
CIL Da 1/4 030611	TN0004201281	CIL11	32					NC	1	1	10	
CIL DA2/5 15052023	TN0E0KJ4P2R7	CIL23	32					NC	3	3	14	
ATL												
ATL Da 1/5 290808	TN0004700266	ATL08	32					NC	0	0	0	
ATL Da 2/17 261112	TN0004700472	ATL12	32					NC	5	21	10	
ATTIJARI LEASING												
ATTIJARI LS ROMPU	TN0006610141	TJLR	32					NC	0	0	0	
TJL DA 3/17 210717	TN0006610448	TJL17	32					NC	12	51	153	
BH LEASING												
ML DA 1/4 250515	TN0006720072	ML15	32					NC	6	10	0	
HANNIBAL LEASE												
HL DA 1/10 180817	TN0007310378	HL17	32					NC	0	0	0	
HL DA3/7 09/09/20	TN0007310519	HL20	32					NC	6	387	1 161	
TELECOMMUNICATIONS												
SOTETEL												
SOTETEL Da1/6	TN0006530059	SOT01	32					NC	0	0	0	
SOT Da 1/5 010102	TN0006530067	SOT02	32					NC	0	0	0	
SOT Da 1/5 010703	TN0006530075	SOT03	32					NC	1	1	1	
SOT Da 1/10 150704	TN0006530083	SOT04	32					NC	5	14	8	
SOT Da1/22 010906	TN0006530091	SOT06	32					NC	3	8	0	
DISTRIBUTION												
MONOPRIX												
MONOPRIX Da	TN0001000116	MNPDA	32					NC	1	3	3	
MNP Da 1/2 100611	TN0001000124	MNP11	32					NC	4	4	5	
MNP Da 1/5 040309	TN0001000132	MNP12	32					NC	4	4	0	
MNP Da 1/5 160615	TN0001000140	MNP15	32					NC	5	11	7	
MAGASIN GENERAL												
MAG GEN Da 1/2	TN0006440028	MGDA4	32					NC	0	0	0	
SOTUMAG												
MGR Da1/3 050710	TN0006580021	MGR10	32					NC	3	3	3	
MGR DA 1/10 201217	TN0006580039	MGR17	32					NC	7	10	5	
ARTES												
ARTES Da1/4 230712	TN0007300023	ART12	32					NC	11	17	34	
ARTES Da1/5 040313	TN0007300031	ART13	32					NC	18	38	68	
CITY CARS												
CITY DA1/3 230919	TN0007550023	CTY19	32					NC	11	13	45	
SMART TUNISIE												
SMART DA1/5 070623	TN71DYX86058	SMT23	32					NC	98	196	317	
SMART DA1/6 111124	TN71DYXJMS9GW2	SMT24	32					NC	162	993	1 820	
VOYAGE ET LOISIRS												
TUNISAIR												
TUNISAIR - Da 01	TN0001200419	TAIDA	32					NC	16	55	2	
TUNISAIR - Da 04	TN0001200468	TAI04	32					NC	2	11	0	
TAIR Da1/10 010799	TN0001200476	TAI99	32					NC	6	61	1	
TAIR Da1/10 030700	TN0001200492	TAI00	32					NC	7	75	1	
TUNISAIR Da 1/10	TN0001200518	TAI01	32					NC	9	123	2	
TAIR Da1/22 310806	TN0001200534	TAI06	32					NC	1	3	0	
TAIR Da 1/5 010908	TN0001200542	TAI08	32					NC	14	35	2	
TAIR Da1/11 170709	TN0001200567	TAI09	32					NC	0	0	0	
SANTE												
UMED												
UMED D76/509 260716	TN0007720022	UMD16	32					NC	11	740	915	
UMD DA1/11/17 40817	TN0007720030	UMD17	32					NC	33	2 308	1 234	
AUTOMOBILES ET EQUIPEMENTIERS												
STIP												

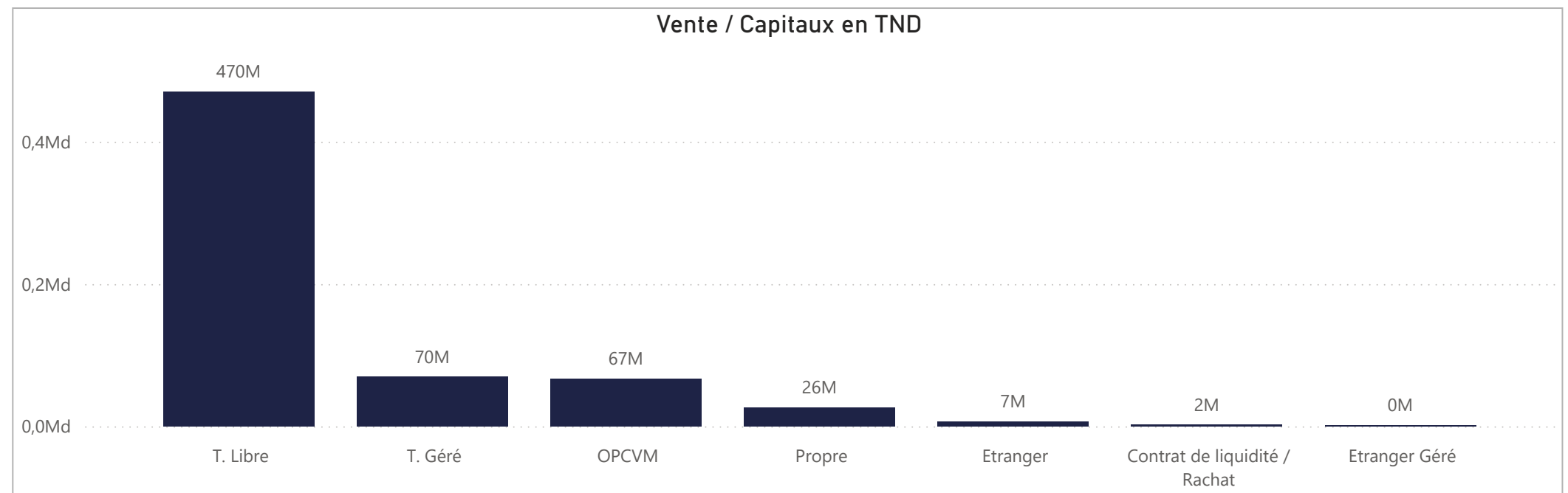
ACHAT

Achat	Echanges	Quantité	Capitaux en TND	Capitaux en %
T. Libre	155 869	56 903 315	460 194 439	71,58%
OPCVM	14 606	9 049 445	100 214 661	15,59%
T. Géré	15 663	6 827 015	57 243 369	8,90%
Propre	1 449	1 339 757	15 261 071	2,37%
Etranger	843	631 889	6 592 041	1,03%
Contrat de liquidité / Rachat	1 130	565 398	3 027 440	0,47%
Etranger Géré	27	26 093	333 164	0,05%
Total	189 587	75 342 912	642 866 186	100,00%



VENTE

Vente	Echanges	Quantité	Capitaux en TND	Capitaux en %
T. Libre	144 803	57 394 797	470 407 255	73,17%
T. Géré	24 393	7 611 740	69 800 286	10,86%
OPCVM	14 706	6 140 735	66 849 825	10,40%
Propre	3 701	2 716 021	26 305 906	4,09%
Etranger	1 380	1 273 774	6 898 961	1,07%
Contrat de liquidité / Rachat	493	129 781	2 191 397	0,34%
Etranger Géré	111	76 064	412 556	0,06%
Total	189 587	75 342 912	642 866 186	100,00%



ACHAT

Marché Principal

Mois	Contrat de liquidité / Rachat	Etranger	Etranger Géré	OPCVM	Propre	T. Géré	T. Libre	Total
janvier	288 356	419 638	6 429	19 172 354	1 969 755	12 358 439	96 066 249	130 281 220
février	940 726	1 217 078	21 094	28 766 147	394 941	10 131 637	76 544 864	118 016 486
mars	961 043	1 960 932	37 691	21 548 748	9 955 125	13 392 731	103 066 470	150 922 739
avril	508 022	940 858	12 350	23 289 579	2 645 356	16 198 554	136 622 685	180 217 403
mai	329 294	2 053 535	255 600	7 437 833	295 895	5 162 009	47 894 171	63 428 337
2	16 602	297 727	255 600	946 210	4 351	1 682 358	7 049 981	10 252 828
5	278 167			630 665		641 345	4 837 426	6 387 603
6		80		661 260	30 086	862 291	10 441 608	11 995 325
7				1 023 804	76 250	492 698	4 695 336	6 288 089
8	1 671			1 796 611	75 100	531 113	9 126 511	11 531 005
9	28 690	209 878		889 987	110 108	455 961	5 594 253	7 288 877
12	4 165	1 545 850		1 489 295		496 242	6 149 057	9 684 609
Total	3 027 440	6 592 041	333 164	100 214 661	15 261 071	57 243 369	460 194 439	642 866 186

Marché de Bloc

Mois	Propre	T. Libre	Total
janvier		17 324 377	17 324 377
mars	8 623 845	17 491 258	26 115 103
avril		26 381 841	26 381 841
mai		3 269 000	3 269 000
8		1 001 000	1 001 000
12		2 268 000	2 268 000
Total	8 623 845	64 466 476	73 090 321

VENTE

Marché Principal

Mois	Contrat de liquidité / Rachat	Etranger	Etranger Géré	OPCVM	Propre	T. Géré	T. Libre	Total
janvier	525 024	1 419 450	7 658	13 998 498	1 777 939	16 661 263	95 891 388	130 281 220
février	753 593	3 075 751	32 375	15 249 304	3 415 285	16 172 015	79 318 163	118 016 486
mars	253 079	1 852 422	27 151	18 382 868	11 771 101	13 622 088	105 014 031	150 922 739
avril	322 390	355 673	70 410	13 248 017	6 814 555	16 120 239	143 286 120	180 217 403
mai	337 310	195 665	274 963	5 971 139	2 527 026	7 224 681	46 897 553	63 428 337
2	923	11 901	241 800	1 349 420	607 890	1 415 731	6 625 163	10 252 828
5	7 584	4 800		460 466	287 115	1 169 289	4 458 349	6 387 603
6	7 008			97 862	506 708	1 079 348	10 304 399	11 995 325
7	6 525	160 366	3 533	489 587	304 520	803 033	4 520 526	6 288 089
8	296 389		3 894	707 189	249 137	1 560 042	8 714 354	11 531 005
9	6 165		19 863	1 760 495	264 789	700 396	4 537 170	7 288 877
12	12 715	18 599	5 874	1 106 121	306 868	496 841	7 737 592	9 684 609
Total	2 191 397	6 898 961	412 556	66 849 825	26 305 906	69 800 286	470 407 255	642 866 186

Marché de Bloc

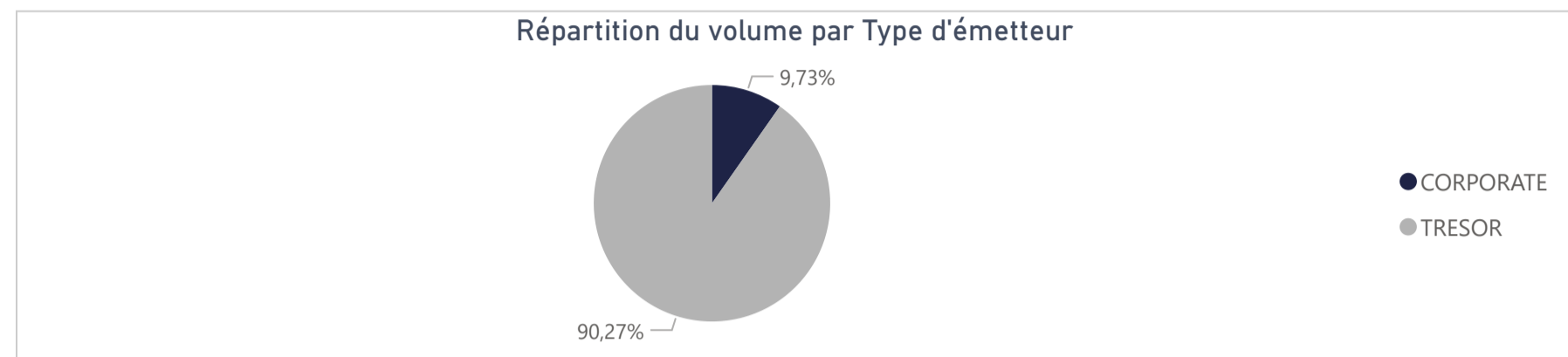
Mois	Propre	T. Libre	Total
janvier		17 324 377	17 324 377
mars	8 623 845	17 491 258	26 115 103
avril		26 381 841	26 381 841
mai		3 269 000	3 269 000
8		1 001 000	1 001 000
12		2 268 000	2 268 000
Total	8 623 845	64 466 476	73 090 321

179 660 941

Capitaux traités sur l'année en TND

Marché	Echanges	Quantité	Capitaux en TND
Cote : Titres de Créances	294	2 281 706	179 660 941

Type d'émetteur	Echanges	Quantité	Capitaux en TND	Capitaux en %
TRESOR	236	2 079 505	162 176 948	90,27%
CORPORATE	58	202 201	17 483 993	9,73%
Total	294	2 281 706	179 660 941	100,00%



Achat	Echanges	Quantité	Capitaux en TND	Capitaux en %
OPCVM	125	2 219 774	177 621 639	98,86%
T. Libre	47	42 140	1 550 716	0,86%
T. Géré	122	19 792	488 586	0,27%
Total	294	2 281 706	179 660 941	100,00%

Vente	Echanges	Quantité	Capitaux en TND	Capitaux en %
Propre	12	642 860	106 600 095	59,33%
OPCVM	88	1 424 383	61 030 722	33,97%
T. Libre	83	194 332	11 735 154	6,53%
T. Géré	111	20 131	294 969	0,16%
Total	294	2 281 706	179 660 941	100,00%

Répartition des capitaux traités en TND par catégorie de donneurs d'ordres

ACHAT

Mois	OPCVM	T. Géré	T. Libre	Total
janvier	12 130 226	128 419	56 123	12 314 768
février	21 032 430	25 822	1 383 452	22 441 704
mars	71 517 776	69 633	421	71 587 830
avril	63 909 512	260 448	110 720	64 280 681
mai	9 031 695	4 262		9 035 958
6	21 425			21 425
7		511		511
8	54 789			54 789
9	1 050 531	3 751		1 054 282
12	7 904 951			7 904 951
Total	177 621 639	488 586	1 550 716	179 660 941

VENTE

Mois	OPCVM	Propre	T. Géré	T. Libre	Total
janvier	8 323 595	723 196	130 658	3 137 319	12 314 768
février	12 966 239	1 650 135	13 175	7 812 156	22 441 704
mars	30 044 030	41 245 092	45 662	253 046	71 587 830
avril	710 190	62 981 673	77 610	511 208	64 280 681
mai	8 986 668		27 865	21 425	9 035 958
6				21 425	21 425
7			511		511
8	51 660		3 129		54 789
9	1 030 058		24 225		1 054 282
12	7 904 951				7 904 951
Total	61 030 722	106 600 095	294 969	11 735 154	179 660 941

Séance du jour													Année 2025			
Valeur	Code ISIN	MNEMO	Groupe	Echanges	Quantité	Capitaux en TND	Clôture en %	Var. du Jour	Indicateur	VWAP Veille en %	VWAP en %	Var. VWAP	Ouverture en %	Echanges	Quantité	Capitaux en TND
▲																
BTA 6.3% Oct 2026	TN0008000580	B1026	21				97,400	0,00 %	NC				97,400	0	0	0
BTA6.7% Avril 2028	TN0008000606	B0428	21				93,100	0,00 %	NC				93,100	0	0	0
BTA 6.3% Mars 2026	TN0008000622	B0326	21				97,700	0,00 %	NC				95,950	2	63	61 954
BTA 6.6% Mars 2027	TN0008000655	B0327	21				93,950	0,00 %	NC				93,950	0	0	0
BTA 7,5% Juil 2032	TN0008000663	B0732	21				97,000	0,00 %	NC				97,000	0	0	0
BTA 7% Juil 2028	TN0008000697	B0728	21				90,500	0,00 %	NC				90,500	0	0	0
BTA 6,5% Juin 2025	TN0008000705	B0625	21				99,750	0,00 %	NC				96,920	9	1 365	1 419 015
BTA 7,2% Fev 2027	TN0008000721	B0227	21				96,000	0,00 %	NC				92,750	4	620	598 728
BTA 7,4% Fev 2030	TN0008000739	B0230	21				90,800	0,00 %	NC				90,390	4	302	275 581
BTA 7,2% Mai 2027	TN0008000747	B0527	21				96,140	0,00 %	NC				94,950	18	1 466	1 477 462
BTA 8% Nov 2030	TN0008000762	B1130	21				97,000	0,00 %	NC				97,000	0	0	0
BTA 7,3% Dec 2027	TN0008000770	B1227	21				91,050	0,00 %	NC				91,050	0	0	0
BTA 7,5% Janv 2028	TN0008000796	B0128	21				100,000	0,00 %	NC				100,000	0	0	0
BTA 8% Mars 2033	TN0008000804	B0333	21				100,000	0,00 %	NC				100,000	0	0	0
BTA 7,5% Dec 2028	TN0008000812	B1228	21				100,000	0,00 %	NC				100,000	0	0	0
BTA 8% Nov 2025	TN0XRGYG8RL8	B1125	21				99,350	0,00 %	NC				98,500	2	4	4 051
BTA 8,8% Sept 2032	TNJL4N1SD7B2	B0932	21				100,000	0,00 %	NC				100,000	0	0	0
BTA 8% Janv 2029	TNHUVZNLATV4	B0129	21				100,000	0,00 %	NC				100,000	0	0	0
BTA 8,25% Juin2031	TNN0S0ORH1F1	B0631	21				100,000	0,00 %	NC				100,000	0	0	0
BTA 9% sept 2029	TNLRQIPOOJY4	B0929	21				100,000	0,00 %	NC				100,000	0	0	0
BTA 9,4% aout 2033	TNNU52JAB5F6	B0833	21				100,000	0,00 %	NC				100,000	0	0	0
BTA 9,5% aout 2035	TN19GXADLD0	B0835	21				100,000	0,00 %	NC				100,000	0	0	0
BTA 9,70% Oct 2027	TN9EGII9CQ82	B1027	21				100,000	0,00 %	NC				100,000	0	0	0
BTA 9,87% Oct 2031	TNOODT102PF5	B1031	21				100,000	0,00 %	NC				100,000	0	0	0
BTA 9,80% Oct 2028	TN875F5T9RO3	B1028	21				100,000	0,00 %	NC				100,000	0	0	0
BTA 9,89% Juin2033	TNI5BPOGW9F1	B0633	21				100,000	0,00 %	NC				100,000	0	0	0
BTA 9,90% Dec 2034	TNXJGTXAROH4	B1234	21				100,000	0,00 %	NC				100,000	0	0	0
BTA 9,87% Janv2032	TNCYAUIJL413	B0132	21				100,060	0,00 %	NC				100,000	2	41 000	41 944 286
BTA 9,83% mars2034	TNV7HGOLTYL8	B0334	21				100,000	0,00 %	NC				100,000	0	0	0
ENAT2021 8,70%A PP	TN0008000820	NA26	21				99,710	0,00 %	NC				99,130	5	7 005	74 306
E NAT 2021 8,80% B	TN0008000838	NB26	21				100,000	0,00 %	NC				100,000	6	114 500	12 186 271
E NAT 2021 8,90% C	TN0008000846	NC28	21				93,000	0,00 %	NC				93,000	0	0	0
ENAT22021 8,70%APP	TN0008000887	NA226	21				97,000	0,00 %	NC				95,000	1	7	70
ENAT2 2021 8,80% B	TN0008000895	NB226	21				100,000	0,00 %	NC				100,000	2	50 000	5 253 151
ENAT2 2021 8,90% C	TN0008000903	NC228	21				96,000	0,00 %	NC				96,000	2	5	5 019
ENAT2 HASSAN21 APP	TN0008000853	NH226	21				100,000	0,00 %	NC				100,000	0	0	0
ENAT32021 8,70%APP	TNZBXQU5RZ91	NA3F6	21				97,200	0,00 %	NC	97,200			99,990	12	276 957	2 837 486
ENT32021T+2,45%APP	TNSUXW7EBUQ0	NA3V6	21				95,000	0,00 %	NC				100,000	2	255	2 470
ENAT3 2021 8,80% B	TNYZ06UGUZ33	NB3F6	21				100,000	0,00 %	NC				100,000	2	6 466	662 891
ENAT32021 T+2,55%B	TNSQHXZ8T348	NB3V6	21				100,000	0,00 %	NC				100,000	1	50 000	5 082 214
ENAT3 2021 8,90% C	TN3QL5M1QLW6	NC3F8	21				100,000	0,00 %	NC				100,000	0	0	0
ENAT32021 T+2,65%C	TNJP2LP1CVE1	NC3V8	21				100,000	0,00 %	NC				100,000	0	0	0
ENAT3 HASSAN21 APP	TNE5I87AYZT5	NHA36	21				100,000	0,00 %	NC				100,000	0	0	0
ENAT3 HASSAN2021 B	TNVSDML2VYJ5	NHB36	21				100,000	0,00 %	NC				100,000	0	0	0
ENAT3 HASSAN2021 C	TNJQ3VIAM1R9	NHC38	21				100,000	0,00 %	NC				100,000	0	0	0
ENAT1 2022 A 8,80%	TNPSLOPEJVO7	NAF27	21				93,500	0,00 %	NC				93,500	27	328 179	3 552 619
ENAT1 2022A T+2,4%	TNLEGO8CKWX3	NAV27	21				92,500	0,00 %	NC				92,500	0	0	0
ENAT1 2022 B 8,90%	TNHG2VXQ3BG0	NBF29	21				94,000	0,00 %	NC				100,000	4	2 462	266 032
ENAT1 2022B T+2,5%	TN00U20VQY55	NBV29	21				100,000	0,00 %	NC				100,000	0	0	0
ENAT1 2022 C 9,10%	TNSXXZZ454U2	NCF32	21				99,000	0,00 %	NC				94,000	3	7 559	809 249
ENAT1 2022CT+2,65%	TNQHMI7RIBR5	NCV32	21				100,000	0,00 %	NC				100,000	0	0	0
ENAT1 HASSAN2022 A	TNCDR74CL701	NHA27	21				100,000	0,00 %	NC				100,000	0	0	0
ENAT1 HASSAN2022 B	TNBHB9XIP394	NHB29	21				100,000	0,00 %	NC				100,000	0	0	0
ENAT1 HASSAN2022 C	TNW1CN5IM5T4	NHC32	21				100,000	0,00 %	NC				100,000	0	0	0
ENAT22022 9,25%APP	TNJ1M1ZAWYGS	NA2F7	21				95,000	0,00 %	NC	95,000			100,000	15	113 071	1 196 753
ENT2 22 T+2,15%APP	TNQCK0BPZ5A4	NA2V7	21				100,000	0,00 %	NC				100,000	0	0	0
ENAT2 2022 9,35% B	TNQVHB5WZK2	NB2F9	21				100,000	0,00 %	NC				100,000	1	250	26 588
ENAT22022 T+2,2% B	TNFOWIRG8H7	NB2V9	21				100,000	0,00 %	NC				100,000	0	0	0
ENAT2 2022 9,60% C	TNI9EO2MTU05	NC2F2	21				99,270	0,00 %	NC				99,270	0	0	0
ENAT2 2022T+2,40%C	TN11TIB0EPV4	NC2V2	21				100,000	0,00 %	NC				100,000	0	0	0
ENAT2 HASSAN22 APP	TNM46OWVRPO6	NH2A7	21				65,000	0,00 %	NC				65,000	0	0	0
ENAT2 HASSAN2022 B	TNU9AUB15T16	NH2B9	21				100,000	0,00 %	NC				100,000	0	0	0
ENAT2 HASSAN2022 C	TN714WHHNWN4	NH2C2	21				100,000	0,00 %	NC				100,000	0	0	0
ENAT32022 9,25%APP	TNXNSU5ILB12	NA3F7	21				93,500	0,00 %	NC				93,500	0	0	0
ENT3 22 T+2,15%APP	TNWL1ODSWXK1	NA3V7	21				99,000	0,00 %	NC				99,000	0	0	0
ENAT3 2022 9,35% B	TNRGVSC8DE36	NB3F9	21				100,000	0,00 %	NC				100,000	0	0	0
ENAT32022 T+2,2% B	TN0JN6PVVH38	NB3V9	21				100,000	0,00 %	NC				100,000	0	0	0
ENAT3 2022 9,60% C	TN4A4WPDZOC1	NC3F2	21				100,000	0,00 %	NC				100,150	1	80	8 372
ENAT3 2022T+2,40%C	TNIZ090I5G66	NC3V2	21				100,000	0,00 %	NC				100,000	0	0	0
ENAT42022 9,35%APP	TNOAVHSVTHY1	NA4F7	21				92,000	0,00 %	NC				93,000	8	12 610	127 087
ENT4 2022 T+2% APP	TN2MVOGUKOAA5	NA4V7	21				94,000	0,00 %	NC				94,000	0	0	0
ENAT4 2022 9,4% B	TNWRCVSYL730	NB4F9	21				94,000	0,00 %	NC				94,000	0	0	0
ENAT42022T+2,05% B	TN7PM93UZP50	NB4V9	21				100,000	0,00 %	NC				100,000	1	130 000	13 510 716
ENAT4 2022 9,60% C	TNEFCT8MXYZ3	NC4F2	21				100,000	0,00 %	NC				100,000	0	0	0
ENAT4 2022T+2,25%C	TNVFSFLG1FH4	NC4V2	21				100,000	0,00 %	NC				100,000	0	0	0
ENAT4HASSAN2022APP	TNA3G5IE2961	NH4A7	21				100,000	0,00 %	NC				100,000	0	0	0
ENAT4 HASSAN2022 C	TNQRS5G236GA1	NH4C2	21				100,000	0,00 %	NC				100,000	0	0	0
ENAT12023 9,75%APP	TN6DQ00JBLT7	NAF28	21				100,000	0,00 %	NC				92,030	8	92 281	944 894
ENT12023T+1,7% APP	TNBVTZTD19Z0	NAV28	21				91,000	0,00 %	NC				96,000	1	110	1 096
ENAT1 2023 9,8% B	TNCGJF5TW027	NBF30	21				93,500	0,00 %	NC				93,500	0	0	0
ENAT12023T+1,75% B	TN3C6DVVEM76	NBV30	21				100,000	0,00 %	NC				100,000	0	0	0
ENAT1 2023 9,95% C	TNKTKEO5CIW5	NCF33	21				99,000	0,00 %	NC				99,000	0	0	0
ENAT1 2023T+1,95%C	TNHZAONAPWF9	NCV33	21				100,620	0,00 %	NC				100,620	0	0	0
ENAT1HASSAN2023APP	TNJT75UL9423	NHA28	21				100,000	0,00 %	NC				100,000	0	0	0
ENAT1 HASSAN2023 B	TN36Q8OXFK87	NHB30	21				100,000	0,00 %	NC				100,000	0	0	0
ENAT22023 9,75%APP	TNNI3UPDY012	NA2F8	21				97,010	0,00 %	NC	97,010			100,000	66	170 278	1 827 243
ENT22023T+1,7% APP	TNHOFRXHSG72	NA2V8	21				92,020	0,00 %	NC				92,010	1	144	1 422
ENAT2 2023 9,8% B</																

Séance du jour														Année 2025			
Valeur	Emetteur	Code ISIN	MNEMO	Groupe	Echanges	Quantité	Capitaux en TND	Clôture en %	Var. du Jour	Indicateur	VWAP Veille en %	VWAP en %	Var. VWAP	Ouverture en %	Echanges	Quantité	Capitaux en TND
BTE0930 5.85%AP20	BTE	TN0001300607	BE10B	21				100,000	0,00 %	NC				100,000	0	0	0
BTE0232 6.25%P20	BTE	TN0001300623	BE11F	21				100,000	0,00 %	NC				100,000	0	0	0
BTEB0127 11.5%P7-2	BTE	TN0001300680	BE9BF	21				100,000	0,00 %	NC				100,000	0	0	0
BTEB0127T+3.25P7-2	BTE	TN0001300698	BE9BV	21				100,000	0,00 %	NC				100,000	0	0	0
BSA0627 8.75% P5PP	BIAT	TN059Z110G78	B22AF	21				100,000	0,00 %	NC				100,000	0	0	0
BSA0627T+2.55%P5PP	BIAT	TN2XZZTDCR70	B22AV	21				100,000	0,00 %	NC				100,000	0	0	0
BSB0627 8.75% P5	BIAT	TNBLRFH96SL4	B22BF	21				100,130	0,00 %	NC				100,130	0	0	0
BSB0627T+2.55% P5	BIAT	TNUALDKV3B53	B22BV	21				100,000	0,00 %	NC				100,000	0	0	0
BSC0627 9.15% IF5	BIAT	TNODT45XV9P9	B22CF	21				98,440	0,00 %	NC				98,440	0	0	0
BSC0627T+2.95% IF5	BIAT	TN9MG95I38K0	B22CV	21				102,440	0,00 %	NC				99,970	6	537	59 475
BSD0629 9.20% P7-2	BIAT	TN8J8QFA4123	B22DF	21				100,000	0,00 %	NC				100,000	0	0	0
BSD0629 T+3% P7-2	BIAT	TNGOJL11N67	B22DV	21				100,000	0,00 %	NC				100,000	0	0	0
BSE0629 9.45% IF7	BIAT	TNPZ2BZUFO23	B22EF	21				100,000	0,00 %	NC				100,000	0	0	0
BSE0629T+3.25% IF7	BIAT	TN4IAOG12753	B22EV	21				100,000	0,00 %	NC				100,000	0	0	0
BSF0632 9.60%P10-5	BIAT	TNGQ611JKPR4	B22FF	21				100,000	0,00 %	NC				100,000	0	0	0
BSF0632T+3.35P10-5	BIAT	TNDIUT047V9	B22FV	21				100,180	0,00 %	NC				100,180	0	0	0
BSG0632 9.70% IF10	BIAT	TNFSFT39R800	B22GF	21				100,760	0,00 %	NC				100,760	0	0	0
BSG0632T+3.45%IF10	BIAT	TNHD4NKEWF69	B22GV	21				100,000	0,00 %	NC				100,000	0	0	0
BH SCO326 10.3P7-2	BH BANK	TN0001901115	B59CF	21				100,000	0,00 %	NC				100,000	0	0	0
BH SCO326T+2.6P7-2	BH BANK	TN0001901123	B59CV	21				100,000	0,00 %	NC				100,000	0	0	0
BHSA1026T+2.55P5-1	BH BANK	TNSH8NXC1WC4	BS21A	21				101,370	0,00 %	NC				101,490	1	40	2 110
BHSB1026T+2.7%INF5	BH BANK	TNIHW049ARG5	BS21B	21				100,000	0,00 %	NC				100,000	0	0	0
BH SC1028 9.1%P7-2	BH BANK	TN0PIDORGA66	BS21C	21				100,000	0,00 %	NC				99,240	2	2 246	187 021
BHSD1028T+2.9%P7-2	BH BANK	TNA4HARL4UU5	BS21D	21				100,000	0,00 %	NC				100,000	0	0	0
STB0528T+1.75%AP20	STB	TN0002601003	STB8C	21				100,000	0,00 %	NC				100,000	0	0	0
STB0533 T+2.0%AP25	STB	TN0002601011	STB8D	21				100,000	0,00 %	NC				100,000	0	0	0
STB SC1126 11%P7-2	STB	TN0002601169	S91CF	21				100,150	0,00 %	NC				100,150	0	0	0
STBSC1126T+2.8P7-2	STB	TN0002601177	S91CV	21				100,000	0,00 %	NC				100,000	0	0	0
STBSD1126 11.5%IF7	STB	TN0002601185	SB91D	21				100,000	0,00 %	NC				100,000	0	0	0
STB SC0427 11%P7-2	STB	TN0002601219	S20CF	21				100,150	0,00 %	NC				100,150	0	0	0
STBSA0127 8.7% AP5	STB	TNWQSQM265V8	S21AF	21				99,520	0,00 %	NC				99,520	0	0	0
STBSA0127T+2.3%AP5	STB	TN8X3GZLYOR8	S21AV	21				98,820	0,00 %	NC				99,300	2	140	5 722
STBSB0127 8.95%IF5	STB	TNTGLIP3KDL6	S21BF	21				100,000	0,00 %	NC				100,000	0	0	0
STBSB0127T+2.55IF5	STB	TN4UMLPL967X2	S21BV	21				100,000	0,00 %	NC				100,000	0	0	0
STBSC0127 9.1% AP5	STB	TNXFR5BNBPM9	S21CF	21				100,000	0,00 %	NC				100,000	0	0	0
STBSC0127T+2.7%AP5	STB	TN2MYCP047G7	S21CV	21				100,000	0,00 %	NC				100,000	0	0	0
STBSD0127 9.35%IF5	STB	TNL6Z2LXMEP5	S21DF	21				100,000	0,00 %	NC				100,000	1	2 200	224 227
STBSE0127 8.7% AP5	STB	TNOR77XCOAH0	S21EF	21				100,000	0,00 %	NC				100,000	0	0	0
BNASB0825 8.5%P7-2	BNA	TN0003100773	BNSBF	21				100,000	0,00 %	NC				100,000	0	0	0
BNASB825T+2.25P7-2	BNA	TN0003100781	BNSBV	21				100,000	0,00 %	NC				100,000	0	0	0
AB0528 7.0%AP20	AB	TN0003400330	ABSBB	21				100,000	0,00 %	NC				100,000	0	0	0
AB0825 T+0.85%AP15	AB	TN0003400405	AB825	21				100,000	0,00 %	NC				100,000	0	0	0
AB SA0226 9% AP5PP	AB	TN0003400652	ABS3A	21				98,500	0,00 %	NC				98,500	0	0	0
AB SB0226 9.2% AP5	AB	TN0003400660	ABS3B	21				100,000	0,00 %	NC				99,200	1	20 000	400 605
ABSC0228 9.4%AP7-2	AB	TN0003400678	ABS3C	21				100,000	0,00 %	NC				100,000	0	0	0
AB SA0428T+2.7P7-2	AB	TN0003400686	ABS1A	21				100,000	0,00 %	NC				100,000	0	0	0
AB SB0431T+2.8AP10	AB	TN0003400694	ABS1B	21				100,000	0,00 %	NC				100,000	0	0	0
ABSA1028 10.05%AP5	AB	TNDE9EH75A12	AB3AF	21				100,000	0,00 %	NC				100,000	2	11 500	945 221
ABSA1028T+2.15%AP5	AB	TNL8PGUB9C93	AB3AV	21				100,000	0,00 %	NC				100,000	0	0	0
ABSC1030 10.2%P7-2	AB	TN5PTKYMCD13	AB3CF	21				100,000	0,00 %	NC				100,000	0	0	0
ABSC1030T+2.3%P7-2	AB	TNTMJ1DJ45H4	AB3CV	21				100,000	0,00 %	NC				100,000	0	0	0
ABSD1030 10.3% IF7	AB	TN0GGA4F4RX47	AB3DF	21				100,000	0,00 %	NC				100,000	0	0	0
ABSD1030 T+2.4%IF7	AB	TNR3ZRJWC984	AB3DV	21				100,000	0,00 %	NC				100,000	0	0	0
ATB0527T+1.75%AP20	ATB	TN0003600491	ATB7C	21				100,000	0,00 %	NC				100,000	0	0	0
ATB0532T+2.0%AP25	ATB	TN0003600509	ATB7D	21				100,000	0,00 %	NC				100,000	0	0	0
ATB0529 5.9%P20-5	ATB	TN0003600582	ATB82	21				100,000	0,00 %	NC				100,000	0	0	0
ATBSB0328T+2.1AP10	ATB	TN0003600657	ATBSB	21				100,000	0,00 %	NC				100,000	0	0	0
UIB0729 5.85%AP20	UIB	TN0003900248	UB91C	21				95,000	0,00 %	NC				100,000	2	319	7 922
UIB0831 6.3%P20	UIB	TN0003900263	U111B	21				90,480	0,00 %	NC				90,330	5	1 607	53 181
UIB0133 6.70% AP20	UIB	TN0003900305	UB21C	21				100,000	0,00 %	NC				100,000	0	0	0
BTQ0230 5.85%P20	BTQ	TN0004620142	BTQ9D	21				100,000	0,00 %	NC				100,000	0	0	0
BTQ0130 T+2.5% AP5	BTQ	TN3Z8RRR997	BTK24	21				100,000	0,00 %	NC				100,000	0	0	0
WIBIC0626 10.75%P7	WIFACK INTERNATIONAL BANK	TN0007200199	WB19C	21				98,000	0,00 %	NC				98,000	0	0	0
WIB ID 0626 11%P7	WIFACK INTERNATIONAL BANK	TN0007200207	WB19D	21				95,000	0,00 %	NC				95,000	0	0	0
WIB A 0128 9.25%AP5	WIFACK INTERNATIONAL BANK	TNR4CLXNS261	WB22A	21				100,000	0,00 %	NC				100,000	0	0	0
WIBB0130 9.75%P7-2	WIFACK INTERNATIONAL BANK	TNGK3B3UUB12	WB22B	21				100,000	0,00 %	NC				100,000	0	0	0
WC0133 10.25%P10-2	WIFACK INTERNATIONAL BANK	TNMC9HTIB5A4	WB22C	21				100,000	0,00 %	NC				100,000	0	0	0
ABC B0725 8.4%P7-2	ABC TUNISIE	TN0007780034	ABC8F	21				100,000	0,00 %	NC				100,000	0	0	0
ABC B0725T+2.4P7-2	ABC TUNISIE	TN0007780042	ABC8V	21				100,000	0,00 %	NC				100,000	0	0	0
ABCC0725T+2,5 INF7	ABC TUNISIE	TN0007780059	ABCCV	21				100,000	0,00 %	NC				100,000	0	0	0
ABC A0625 11%AP5	ABC TUNISIE	TN0007780067	AC20A	21				100,000	0,00 %	NC				99,930	1	330	7 077
ABCB0627 11,5%P7-2	ABC TUNISIE	TN0007780075	AC20B	21				104,900	0,00 %	NC				104,900	0	0	0
TLFSB 0126 11%P7-2	TUNISIE LEASING ET FACTORING	TN0002102085	T85BF	21				100,600	0,00 %	NC				100,600	0	0	0
TLFSB 0126T+3%P7-2	TUNISIE LEASING ET FACTORING	TN0002102093	T85BV	21				100,000	0,00 %	NC				100,000	0	0	0
TL B0626 11.7%P7-2	TUNISIE LEASING ET FACTORING	TN0002102127	T91BF	21				102,630	0,00 %	NC				102,630	0	0	0
TLS 0525 11.6% AP5	TUNISIE LEASING ET FACTORING	TN0002102135	T201F	21				101,500	0,00 %	NC				101,500	0	0	0
TLS S0126 10,25%AP5	TUNISIE LEASING ET FACTORING	TN0002102143	T205F	21				100,000	0,00 %	NC				100,000	0	0	0
TLFA0426 9.70%AP5	TUNISIE LEASING ET FACTORING	TN0002102150	T211A	21				100,000	0,00 %	NC				100,000	0	0	0
TLF SA1026 9.8%AP5	TUNISIE LEASING ET FACTORING	TN2SBU7F6WY7	T215A	21				100,880	0,00 %	NC				100,000	1	500	20 831
TLF 0427 9.6% AP5	TUNISIE LEASING ET FACTORING	TNYJL6N2AEP6	TL22F	21				100,440	0,00 %	NC				100,440	0	0	0
TLF0427 T+2.75%AP5	TUNISIE LEASING ET FACTORING	TNKU48FZVRH1	TL22V	21				100,000	0,00 %	NC				100,000	0	0	0
TLF 1027 10% AP5	TUNISIE LEASING ET FACTORING	TNXIY8MEDJE3	T222F	21				100,000	0,00 %	NC				100,000	0	0	0
TLF1027 T+2.75%AP5	TUNISIE LEASING ET FACTORING	TNR0099VZUY8	T222V	21													

5 630 556

Capitaux traités sur l'année en TND

Cotation électronique

Echanges	Quantité	Capitaux en TND
1 695	1 415 745	3 680 366

Répartition par catégorie de donneurs d'ordres

Achat	Echanges	Quantité	Capitaux en TND	Capitaux en %
T. Libre	1 613	1 353 674	3 524 821	95,77%
T. Géré	81	61 071	153 385	4,17%
Etranger Géré	1	1 000	2 160	0,06%
Total	1 695	1 415 745	3 680 366	100,00%

Vente	Echanges	Quantité	Capitaux en TND	Capitaux en %
T. Libre	1 383	1 184 123	3 068 210	83,37%
T. Géré	287	210 122	547 443	14,87%
Etranger Géré	25	21 500	64 713	1,76%
Total	1 695	1 415 745	3 680 366	100,00%

Cotation sur Panneaux : Les enchères

Echanges	Quantité	Capitaux en TND
88	183 687	1 950 190

Répartition par catégorie de donneurs d'ordres

Achat	Echanges	Quantité	Capitaux en TND	Capitaux en %
T.Géré	22	148 723	975 736	50,03%
T.Libre	66	34 964	974 455	49,97%
Total	88	183 687	1 950 190	100,00%

Vente	Echanges	Quantité	Capitaux en TND	Capitaux en %
T.Géré	23	149 618	1 155 899	59,27%
T.Libre	65	34 069	794 291	40,73%
Total	88	183 687	1 950 190	100,00%

Le Marché Hors Cote : Activité par valeur sur le système de cotation électronique

Séance du jour												Année 2025					
Valeur	Code ISIN	MNEMO	Groupe	Echanges	Quantité	Capitaux en TND	Clôture	Var. du Jour	Indicateur	VWAP Veille	VWAP	Var. VWAP	Ouverture	Rendement annuel	Echanges	Quantité	Capitaux en TND
SITEX	TN0004300307	SITEX	13				2,410	0,00 %	NC				3,350	-28,06 %	7	1 020	3 866
STE TUN. DU SUCRE	TN0006170013	STS	13	2	185	1 850	10,000	2,04 %		10,000			11,620	-13,94 %	23	1 350	13 790
BNA ASSURANCES	TN0007680010	AMI	13				2,820	-2,76 %	B	2,900			2,450	15,10 %	1 659	1 413 174	3 662 702
Total				2	185	1 850							1 689		1 415 544	3 680 358	

Lignes secondaires

Séance du jour										Année 2025		
Emetteur / Valeur	Code ISIN	MNEMO	Groupe	Echanges	Quantité	Capitaux en TND	Dernier cours	Indicateur		Echanges	Quantité	Capitaux en TND
BNA ASSURANCES												
AMI DA 1/4 110817	TN0007680044	AMI17	33						NC		0	0
AMI DA27/35 241120	TN0007680051	AMI20	33						NC		6	201
Total				0	0	0				6	201	8