

Sommaire

Page

-Indicateurs de la séance & Activité des marchés

2

-Palmarès de la Séance

3

-Activité des marchés sur l'année

4

-Le Marché Principal

5

· Activité sur l'année par compartiment et par groupe de cotation

5

· Activité détaillée par valeur

6

· Répartition du volume des transactions sur l'année par catégorie de donneurs d'ordres

8

-Le Marché Obligataire

10

-Le Marché Hors-cote

13

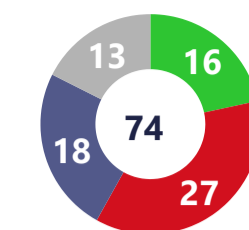
Capitaux traités en TND		
Séance du jour	Cumul annuel 2025	
14 381 484	1 556 173 600	69,81 %
Total	Total	
7 288 877	633 181 576	64,31 %
Cote : Titres de Capital	Cote : Titres de Capital	
1 054 282	171 755 990	302,30 %
Cote : Titres de créance	Cote : Titres de créance	
7 102	5 628 706	-3,45 %
Hors Cote	Hors Cote	
6 031 222	745 268 317	54,44 %
Enregistrements	Enregistrements	
0	339 010	216,53K%
Déclarations	Déclarations	

Quantités traitées		
Séance du jour	Cumul annuel 2025	
928 422	107 122 994	57,16 %
Total	Total	
738 314	74 525 009	83,28 %
Cote: Titres de capital	Cote: Titres de capital	
12 352	2 206 706	175,71 %
Cote: Titres de Créance	Cote: Titres de créance	
2 449	1 599 247	38,38 %
Hors Cote	Hors cote	
175 307	28 791 263	12,71 %
Enregistrements	Enregistrements	
0	769	15280,00 %
Déclarations	Déclarations	

Nombre de Transactions		
Séance du jour	Cumul annuel 2025	
2 082	190 466	74,04 %
Total	Total	
2 055	187 886	75,41 %
Cote: Titres de capital	Cote: Titres de capital	
5	291	-74,89 %
Cote : Titres de créance	Cote : Titres de créance	
13	1 781	150,14 %
Hors cote	Hors cote	
9	506	11,70 %
Enregistrements	Enregistrements	
0	2	100,00 %
Déclarations	Déclarations	

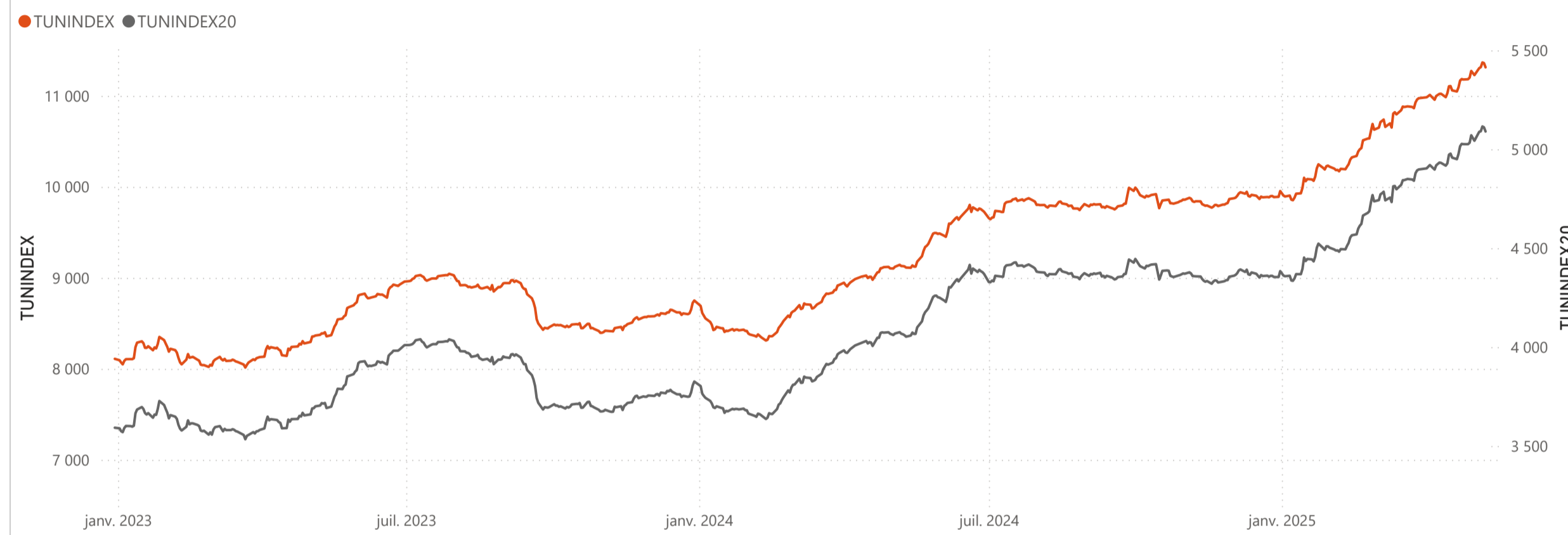
Cap. Boursière en MD	
30 067	
-0,40 %	13,60 %
Var. Jour	Var. annuelle

Marchés	Echanges Bloc	Quantité Bloc	Capitaux Bloc	Echanges	Quantité	Capitaux en TND
Marché Principal	0	0	0	2 055	738 314	7 288 877

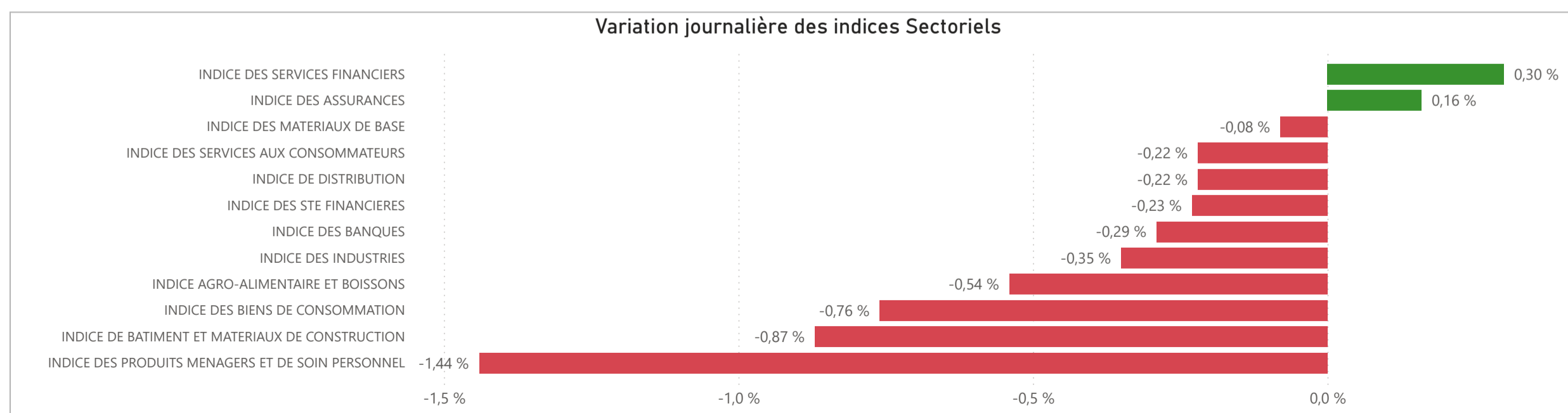


● Housse ● Baisse ● Inchangé ● NC ● Suspendu

TUNINDEX	-0,41 %	13,66 %	Plus haut de l'année	Plus bas de l'année	TUNINDEX20	-0,42 %	16,10 %	Plus haut de l'année	Plus bas de l'année
11 313,05	Var. du Jour	Var. année	11 366,92	9 852,65	5 089,63	Var. du Jour	Var. année	5 115,22	4 334,94
			07/05/2025	08/01/2025				07/05/2025	08/01/2025



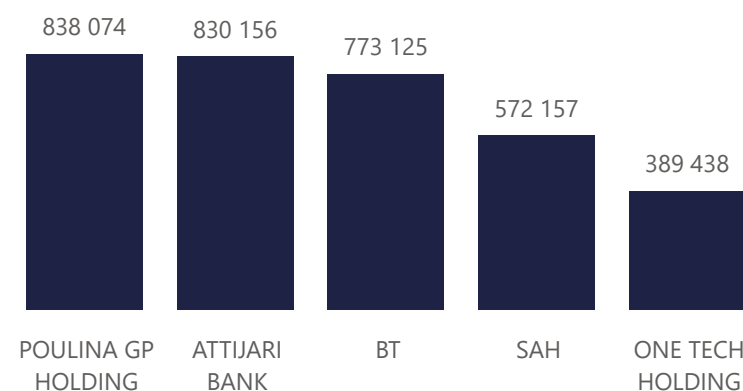
INDICES SECTORIELS	Indice du Jour	Indice Veille	Var. du Jour	Var. sur l'année	Poids dans TUNINDEX	Plus haut de l'année	Plus bas de l'année
INDICE DES STE FINANCIERES	8 520,76	8 540,74	-0,23 %	14,01 %	59,33 %	07/05/2025	8 558,58
INDICE DES BANQUES	7 954,66	7 977,67	-0,29 %	14,79 %	53,03 %	07/05/2025	7 996,84
INDICE DES ASSURANCES	16 242,95	16 216,76	0,16 %	6,77 %	3,25 %	09/05/2025	16 242,95
INDICE DES SERVICES FINANCIERS	13 607,01	13 566,54	0,30 %	8,79 %	3,06 %	10/04/2025	13 835,44
INDICE DES SERVICES AUX CONSOMMATEURS	3 606,15	3 614,01	-0,22 %	15,28 %	3,41 %	02/05/2025	3 616,26
INDICE DE DISTRIBUTION	5 681,48	5 693,86	-0,22 %	15,28 %	3,41 %	02/05/2025	5 697,40
INDICE DES BIENS DE CONSOMMATION	9 754,56	9 828,93	-0,76 %	20,62 %	22,78 %	07/05/2025	9 830,49
INDICE AGRO-ALIMENTAIRE ET BOISSONS	11 939,99	12 004,59	-0,54 %	21,07 %	17,31 %	07/05/2025	12 031,12
INDICE DES PRODUITS MENAGERS ET DE SOIN PERSONNEL	3 165,03	3 211,29	-1,44 %	19,24 %	5,48 %	08/05/2025	3 211,29
INDICE DES INDUSTRIES	1 808,51	1 814,78	-0,35 %	-1,56 %	9,90 %	14/02/2025	1 868,46
INDICE DE BATIMENT ET MATERIAUX DE CONSTRUCTION	762,73	769,40	-0,87 %	-5,88 %	3,80 %	14/01/2025	838,63
INDICE DES MATERIAUX DE BASE	6 134,09	6 138,81	-0,08 %	20,13 %	2,62 %	17/04/2025	6 237,47



Valeurs les plus actives

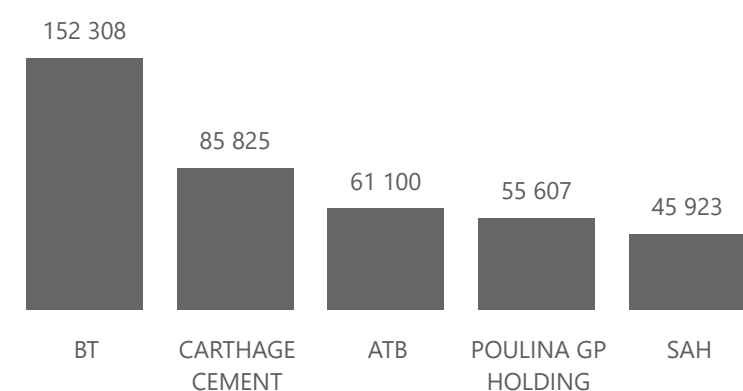
Valeur	Compartiment	Groupe	Capitaux en TND
POULINA GP HOLDING	A	11	838 074
ATTIJARI BANK	A	11	830 156
BT	A	11	773 125
SAH	A	11	572 157
ONE TECH HOLDING	A	11	389 438

Capitaux en TND



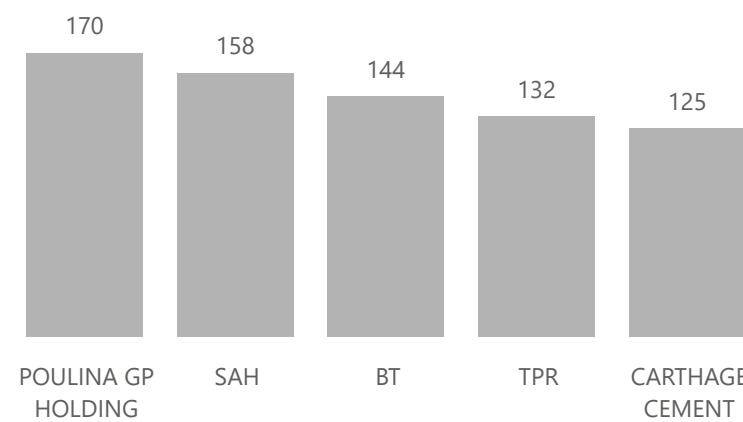
Valeur	Compartiment	Groupe	Quantité
BT	A	11	152 308
CARTHAGE CEMENT	A	11	85 825
ATB	A	11	61 100
POULINA GP HOLDING	A	11	55 607
SAH	A	11	45 923

Quantité



Valeur	Compartiment	Groupe	Echanges
POULINA GP HOLDING	A	11	170
SAH	A	11	158
BT	A	11	144
TPR	A	11	132
CARTHAGE CEMENT	A	11	125

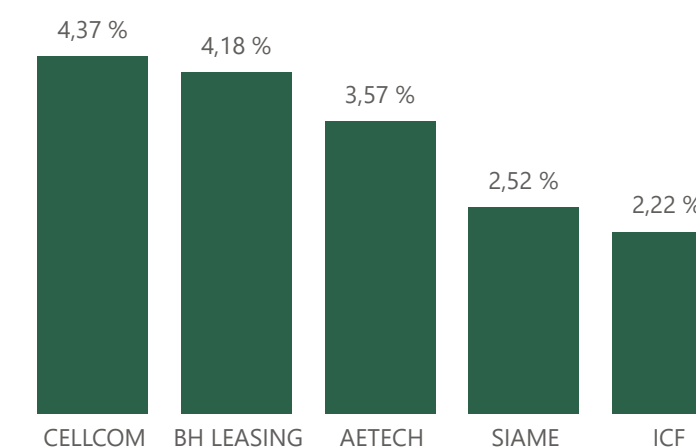
Echanges



Principaux écarts

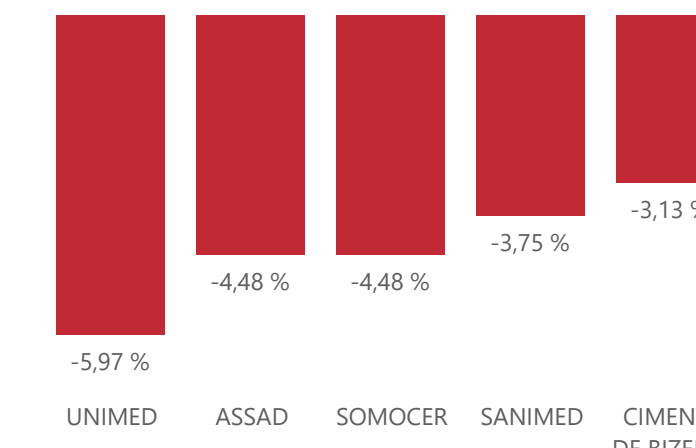
Valeur	Groupe	Cours de Clôture	Var. du Jour
CELLCOM	12	1,910	4,37 %
BH LEASING	12	4,740	4,18 %
AETECH	99	0,290	3,57 %
SIAME	11	3,250	2,52 %
ICF	11	109,480	2,22 %

Top 5 hausses



Valeur	Groupe	Cours de Clôture	Var. du Jour
UNIMED	11	7,240	-5,97 %
ASSAD	99	2,130	-4,48 %
SOMOCER	99	0,640	-4,48 %
SANIMED	12	0,770	-3,75 %
CIMENTS DE BIZERTE	99	0,620	-3,13 %

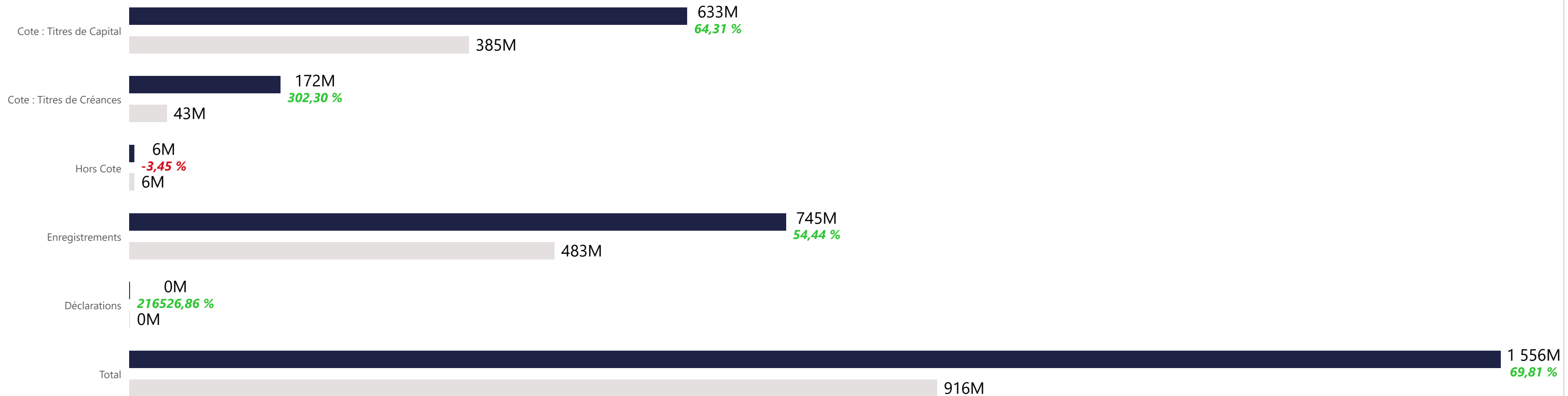
Top 5 baisses



Marchés	Echanges cumulés 2025	Echanges cumulés 2024	Variation	Quantité cumulée 2025	Quantité cumulée 2024	Variation	Capitaux cumulés 2025 en TND	Capitaux cumulés 2024 en TND	Variation
Cote : Titres de Capital	187 886	107 111	75,41 %	74 525 009	40 661 819	83,28 %	633 181 576	385 363 742	64,31 %
Cote : Titres de Créances	291	1 159	-74,89 %	2 206 706	800 377	175,71 %	171 755 990	42 693 204	302,30 %
Hors Cote	1 781	712	150,14 %	1 599 247	1 155 697	38,38 %	5 628 706	5 829 953	-3,45 %
Enregistrements	506	453	11,70 %	28 791 263	25 545 017	12,71 %	745 268 317	482 553 928	54,44 %
Déclarations	2	1	100,00 %	769	5	15280,00 %	339 010	156	216526,86 %
Total	190 466	109 436	74,04 %	107 122 994	68 162 915	57,16 %	1 556 173 600	916 440 983	69,81 %

Evolution des capitaux traités en TND 2025/2024

● Capitaux 2025 ● Capitaux 2024



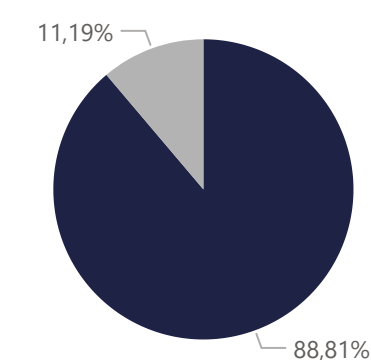
633 181 576

Capitaux traités en TND

Marché	Echanges	Quantité	Capitaux en TND
Cote : Titres de Capital	187 886	74 525 009	633 181 576

Répartition du volume entre Carnet d'ordres central et Marché de blocs

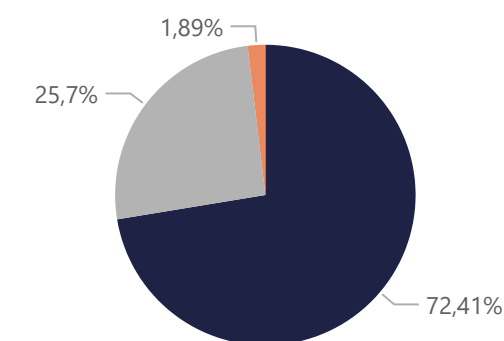
Marché	Echanges	Quantité	Capitaux en TND	Capitaux en %
Carnet d'ordres Central	187 867	69 519 376	562 359 255	88,81%
Marché de Blocs	19	5 005 633	70 822 321	11,19%
Total	187 886	74 525 009	633 181 576	100,00%



Marché
 ● Carnet d'ordres Central
 ● Marché de Blocs

Répartition du volume par Compartiment

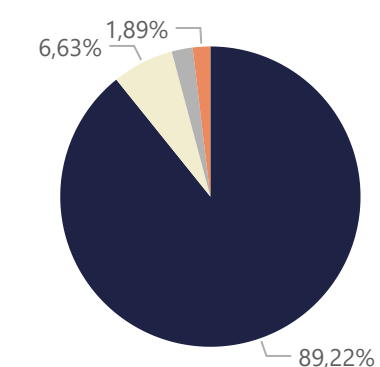
Compartiment	Echanges	Quantité	Capitaux en TND	Capitaux en %
A	121 413	44 776 697	458 463 305	72,41%
B	56 626	17 275 468	162 758 320	25,70%
S	9 847	12 472 844	11 959 952	1,89%
Total	187 886	74 525 009	633 181 576	100,00%



Compartiment
 ● A
 ● B
 ● S

Répartition du volume par Groupe de cotation

Groupe de cotation	Echanges	Quantité	Capitaux en TND	Capitaux en %
11	156 507	55 845 657	564 935 680	89,22%
12	7 344	4 839 965	41 971 475	6,63%
32	14 282	1 367 264	14 314 495	2,26%
99	9 753	12 472 123	11 959 926	1,89%
Total	187 886	74 525 009	633 181 576	100,00%



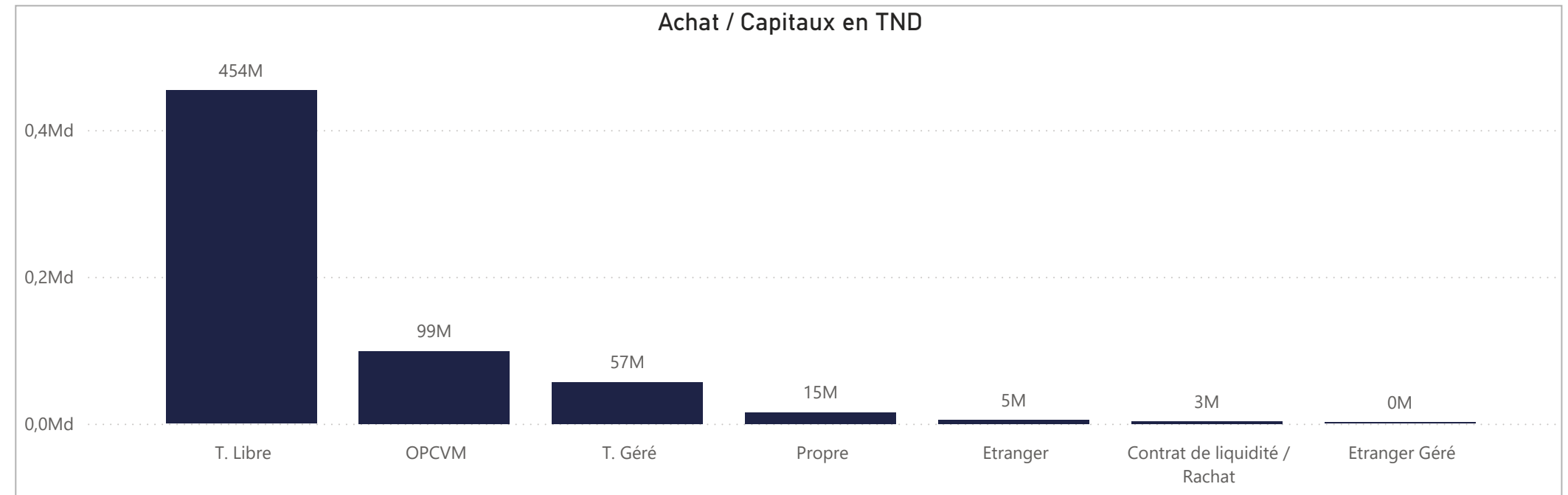
Groupe de cotation
 ● 11
 ● 12
 ● 32
 ● 99

Séance du jour																				Année 2025								
SECTEUR/VALEUR	Code ISIN	MNEMO	Compartiment	Groupe	Mode de Cotation	Titres Admis	Cap. Boursière en MD	Cap. B En %	Echanges Bloc	Quantité Bloc	Capitaux Bloc en TND	Echanges	Quantité	Capitaux en TND	Clôture	Var. du Jour	Indicateur	VWAP Veille	VWAP	Var. VWAP	Ouverture	Rendement annuel	Echanges Bloc	Quantité Bloc	Capitaux Bloc en TND	Echanges	Quantité	Capitaux en TND
BANQUES						846 256 529	13 240,05	44,04 %	0	0	0	485	302 046	2 937 645								0	0	0	36 068	13 150 562	173 626 832	
BIAT	TN0001800457	BIAT	A	11	Continu	40 800 000	4 220,76	14,04 %				35	1 809	186 563	103,450	0,05 %		103,428	103,131	-0,29 %	93,830	10,25 %				3 915	240 595	23 747 811
ATTIJARI BANK	TN0001600154	TJARI	A	11	Continu	50 000 000	2 985,00	9,93 %				84	14 011	830 156	59,700	-1,24 %		60,151	59,250	-1,50 %	51,500	47,46 %				7 709	687 716	45 356 529
AMEN BANK	TN0003400058	AB	A	11	Continu	34 920 000	1 455,47	4,84 %				77	7 790	323 773	41,680	-0,17 %		41,565	41,563	-0,00 %	36,900	12,95 %				6 717	1 262 772	48 433 668
BT	TN0002200053	BT	A	11	Continu	270 000 000	1 377,00	4,58 %				144	152 308	773 125	5,100	0,59 %		5,061	5,076	0,30 %	5,190	5,01 %				2 985	2 263 721	11 497 313
UIB	TN0003900107	UIB	A	11	Continu	32 560 000	1 575,02	2,52 %				16	10 109	234 971	23,250	0,09 %		22,939	23,244	1,33 %	22,300	4,26 %				7 227	177 298	3 992 724
BNA	TN0003100609	BNA	A	11	Continu	64 000 000	588,80	1,96 %				40	37 799	348 075	9,200	-0,54 %		9,251	9,209	-0,45 %	8,180	12,47 %				4 788	2 220 455	19 256 095
BH BANK	TN0001900604	BH	A	11	Continu	47 600 000	487,90	1,62 %				2	15	154	10,250	0,00 %		10,250	10,250	0,00 %	12,700	-19,29 %				1 244	235 662	2 810 467
STB	TN0002600955	STB	A	11	Continu	155 375 000	424,17	1,41 %				44	16 676	45 770	2,730	-0,73 %		2,748	2,745	-0,11 %	4,434	-8,08 %				4 434	3 180 874	8 848 109
UBCI	TN0002400505	UBCI	A	12	Fixing	20 001 529	369,03	1,23 %				7	256	4 723	18,450	-1,65 %		18,885	18,450	-2,30 %	21,500	-8,37 %				179	43 356	880 634
ATB	TN0003600350	ATB	A	11	Continu	100 000 000	312,00	1,04 %				29	61 100	189 412	3,120	0,00 %		3,130	3,100	-0,96 %	2,800	11,43 %				2 557	2 727 112	8 079 649
WIFACK INT BANK	TN0007200017	WIFAK	A	11	Continu	30 000 000	257,70	0,86 %				1	7	60	8,590	0,00 %			8,590		9,000	-4,56 %				275	52 442	451 413
BTE (ADP)	TN0001300557	BTE	B	12	Fixing	1 000 000	5,20	0,02 %				6	166	863	5,200	0,00 %		5,200	5,200	0,00 %	3,350	55,22 %				538	58 559	272 420
AGRO ALIMENTAIRE ET BOISSONS						516 820 147	7 312,63	24,32 %	0	0	0	378	95 826	1 438 954								3	211 500	4 021 500	20 442	6 959 768	94 208 761	
SFBT	TN0001100254	SFBT	A	11	Continu	268 125 000	3 163,88	10,52 %				70	28 538	337 334	11,800	-0,51 %		11,823	11,821	-0,02 %	11,600	1,72 %				6 106	2 073 499	24 497 039
POULINA GP HOLDING	TN0005700018	PGH	A	11	Continu	180 003 600	2 718,05	9,04 %				170	55 607	838 074	15,100	0,67 %		15,006	15,071	0,43 %	8,680	73,96 %	1	71 500	1 001 000	7 137	3 375 327	41 516 305
DELICE HOLDING	TN0007670011	DH	A	11	Continu	54 907 262	1 276,04	4,24 %				107	11 095	257 126	23,240	-1,90 %		23,585	23,175	-1,74 %	16,090	44,44 %	2	140 000	3 020 500	5 562	1 219 803	25 046 210
LAND OR	TN0007510019	LNDOR	B	11	Continu	13 784 285	154,66	0,51 %				31	586	6 420	11,220	-0,27 %		11,034	10,956	-0,71 %	10,350	8,41 %				1 637	291 139	3 149 207
DISTRIBUTION						194 111 628	1 575,04	5,24 %	0	0	0	58	31 391	466 286								10	3 453 311	43 650 649	13 961	7 431 093	73 726 800	
ARTES	TN0007300015	ARTES	A	11	Continu	38 250 000	419,60	1,40 %				13	1 880	20 624	10,970	-0,72 %		11,050	10,970	-0,72 %	8,200	33,78 %				3 071	1 037 281	10 540 176
ENNAKL AUTOMOBILES	TN0007410012	NAKL	A	11	Continu	30 000 000	345,00	1,15 %				3	23	265	11,500	-0,86 %		11,361	11,504	1,26 %	10,610	8,39 %	1	117 088	1 461 258	639	189 537	2 282 076
CITY CARS	TN0007550015	CITY	A	11	Continu	18 000 000	281,52	0,94 %				3	24 388	381 186	15,640	0,00 %		15,352	15,630	1,81 %	12,700	23,15 %				1 450	276 986	4 111 961
SMART TUNISIE	TNQPQXRODTH8	SMART	B	11	Continu	10 123 443	135,05	0,45 %				23	4 140	55 205	13,340	0,00 %		13,172	13,335	1,24 %	13,650	-2,27 %				2 422	368 072	4 903 366
MONOPRIX	TN0001000108	MNP	B	12	Fixing	25 345 736	122,93	0,41 %							4,850	0,00 %	NC	4,850			3,550	36,62 %				395	133 448	503 481
MAGASIN GENERAL	TN0006440010	MAG	B	12	Fixing	15 777 070	107,13	0,36 %							6,790	0,00 %	NC				6,990	-2,86 %	3	2 255 000	15 807 550	135	2 261 827	15 855 357
SOTUMAG	TN0006580013	MGR	B	11	Continu	13 200 000	86,99	0,29 %				6	800	5 272	6,590	0,00 %		6,555	6,590	0,53 %	6,250	5,44 %				1 112	373 258	2 333 269
STA	TNNGTFLC2986	STA	B	11	Continu	2 000 000	48,72	0,16 %				8	153	3 728	24,360	-0,08 %		23,928	24,365	1,83 %	21,000	16,00 %	6	1 081 223	26 381 841	2 610	1 324 611	31 743 544
UADH	TN0007690019	UADH	S	99	Fixing	36 953 847	19,59	0,07 %				1	5	3	0,530	0,00 %		0,530	0,530	0,00 %	0,540	-1,85 %				1 115	996 269	485 753
CELLCOM	TN0007590011	CELL	B	12	Fixing	4 461 532	8,52	0,03 %				1	2	4	1,910	4,37 %		1,830	1,910	4,37 %	2,340	-18,38 %				1 012	469 804	967 816
ASSURANCE						60 467 693	1 465,24	4,87 %	0	0	0	36	2 608	289 017								3	51 822	5 112 092	3 313	1 532 614	21 983 664	
STAR	TN0006060016	STAR	A	12	Fixing	2 307 693	462,69	1,54 %				22	1 403	281 302	200,500	0,00 %		200,500	200,500	0,00 %	178,000	12,64 %	2	17 736	3 595 265	848	56 254	11 114 882
ASTREE	TN0003000452	AST	A	12	Fixing	6 000 000	300,00	1,00 %							50,000	0,00 %	NC	50,000			46,000	8,70 %	1	34 086	1 516 827	71	36 814	1 640 138
ASSUR MAGHREBIA	TN0007830011	ASSMA	A	12	Fixing	4 500 000	227,25	0,76 %							50,500	0,00 %	NC	50,500			51,480	-1,90 %				387	8 931	451 590
BH ASSURANCE	TN0006550016	BHASS	B	12	Fixing	2 660 000	170,29	0,57 %							64,020	0,00 %	NC				49,000	33,71 %				15	2 016	122 068
TUNIS RE	TN0007380017	TRE	B	11	Continu	20 000 000	158,00	0,53 %				3	312	2 465	7,900	1,15 %		7,810	7,900	1,15 %	8,200	-3,66 %				319	87 899	688 192
ASSU MAGHREBIA VIE	TNDKJ8068X14	AMV	B	11	Continu	25 000 000	147,00	0,49 %				11	893	5 251	5,880	0,00 %		5,976	5,880	-1,61 %	6,150	-4,39 %				1 673	1 340 610	7 966 794
BIENS ET SERVICES INDUSTRIELS						135 098 475	1 333,60	4,44 %	0	0	0	180	61 164	521 894								3	1 289 000	18 038 080	17 025	7 102 854	70 893 161	
ONE TECH HOLDING	TN0007530017	OTH	A	11	Continu	80 400 000	742,09	2,47 %				98	42 364	389 438	9,230	0,33 %		9,152	9,193	0,45 %	9,300	-0,75 %				8 930	2 906 625	26 209 368
SOTUVER	TN0006560015	SOTUV	A	11	Continu	39 254 475	541,32	1,80 %				39	6 739	93 424	13,790	-1,29 %		13,895	13,863	-0,23 %	12,610	9,36 %	3	1 289 000	18 038 080	5 976	2 927 534	40 401 109
SIAME	TN0006590012	SIAME	B	11	Continu	15 444 000	50,19	0,17 %				43	12 061	39 032	3,250	2,52 %		3,110	3,236	4,05 %	3,580	-9,22 %				2 119	1 268 695	4 282 684
PRODUITS MENAGERS ET DE SOIN PERSONNEL						118 291 178	1 255,92	4,18 %	0	0	0	225	66 284	708 803								0	0	0	20 493	4 915 596	47 271 422	
SAH	TN0007610017	SAH																										

Séance du jour										Année 2025		
Secteur / Emetteur / Valeur	Code ISIN	MNEMO	Groupe	Echanges	Quantité	Capitaux en TND	Dernier cours	Indicateur	Echanges	Quantité	Capitaux en TND	
TECHNOLOGIE												
TELNET HOLDING												
TUN DA 1/10 010719	TN0007440035	TLN19	32					NC	23	85	50	
BANQUES												
ATTIJARI BANK												
TJARI - (Da)	TN0001600162	TJADA	32					NC	9	36	117	
TJARI - Da39	TN0001600261	TJA39	32					NC	0	0	0	
TJARI DA1/40 250518	TN0001600501	TJA18	32	2	36	82	2.280		144	1.798	2.736	
TJARI DA4/21 300425	TN823JXM7775	TJA25	32	53	488	5.661	11,600		9.407	1.247.753	14.210.620	
BIAT												
BIAT Da32 4/60	TN0001800465	BIA32	32					NC	2	60	591	
BIAT Da36 1/24	TN0001800507	BIA36	32					NC	4	513	2.059	
BIAT DA1/20 290620	TN0001800622	BIA20	32		14	98	7.010		135	755	3.026	
BIAT DA1/7 291124	TN6G3R178F70	BIA24	32	1	1	14	13,990		624	1.807	22.367	
BH BANK												
BQ HABITAT (Da)	TN0001900612	BHDA	32					NC	5	12	3	
BH DA 1/20 150999	TN0001900679	BH12	32					NC	1	2	2	
BH Da1/25 14022000	TN0001900711	BH14	32					NC	5	55	7	
BHDA 1/15 28052007	TN0001900778	BHDA7	32					NC	0	0	0	
BH DA 1/3 270715	TN0001900901	BH15	32					NC	6	6	12	
BH DA 1/5 171117	TN0001900992	BH17	32					NC	16	51	47	
BT												
BQ DE TSIE - Da	TN0002200103	BTDA	32					NC	2	2	6	
BT Da 3/10 170599	TN0002200210	BT19	32					NC	4	7	52	
BT Da1/7(1/2 01/1)	TN0002200251	BT154	32					NC	5	12	35	
BT Da 1/2 23052005	TN0002200319	BTDA6	32					NC	2	2	15	
BT Da 1/2 10/06/09	TN0002200327	BTDA9	32					NC	3	3	16	
BT Da 1/3 280613	TN0002200335	BT13	32	1	1	4	3.910		15	22	27	
BT DA 1/5 03062016	TN0002200343	BT16	32	3	4	6	1.600		23	39	45	
BT DA 1/4 04052018	TN0002200350	BT18	32					NC	26	63	77	
BT DA 1/5 10052022	TNYHLWKDE97	BT22	32	1	3	4	1.170		60	267	201	
UBCI												
UBCI Da 1/6 019000	TN0002400570	UBC00	32	4	4	0	0,300		4	4	0	
UBCI Da 3/7 010704	TN0002400646	UBC04	32	4	4	0	0,100		4	4	0	
UBCI Da 1/2 150710	TN0002400653	UBC10	32					NC	0	0	0	
UBCI Da8/33 141013	TN0002400695	UBC13	32	4	21	1	0,030		15	120	421	
BNA												
BNA DA 1/10 040509	TN0003100633	BNA09	32					NC	0	0	0	
BNA DA 1/10 200618	TN0003100740	BNA18	32					NC	8	11	0	
BNA DA 1/55 150419	TN0003100815	BNA19	32	1	10	1	0,140		24	396	37	
AB												
AB Da 26 3/37	TN0003400108	AB26	32					NC	0	0	0	
AB Da 29 3/40	TN0003400116	AB29	32					NC	0	0	0	
AB Da 34 2/59	TN0003400157	AB34	32					NC	0	0	0	
AB Da 1/27	TN0003400207	ABA38	32					NC	0	0	0	
ABDA 1/14 11122007	TN0003400272	ABDA7	32					NC	0	0	0	
AB Da 3/37 281209	TN0003400371	ABDA9	32					NC	7	87	525	
AB Da 1/10 110613	TN0003400454	AB13	32					NC	3	6	28	
AB DA1/24 01082016	TN0003400512	AB16	32					NC	3	10	6	
AB DA1/25 300617	TN0003400579	AB17	32					NC	35	353	15	
AB DA 1/7 12102023	TNMY01P121QP7	AB23	32		4	14	92	6.600	46	226	695	
AB DA 2/13 281024	TN66JFMSA518	AB24	32	2	11	71	6,410		217	1.162	6.223	
ATB												
ATBDA1/7 09/11/05	TN0003600434	ATBDA	32					NC	0	0	0	
ATB Da 1/10 151208	TN0003600517	ATB08	32					NC	0	0	0	
ATB Da 1/16 161210	TN0003600616	ATB10	32					NC	1	8	0	
WIFAK INTERNATIONAL BANK												
WIFAK DA1/2 121015	TN0007200132	WIF15	32					NC	1	1	0	
ASSURANCE												
ASTREE												
AST Da 1/2 140817	TN0003000528	AST17	32					NC	0	0	0	
SERVICES FINANCIERS												
SPDIT SICAF												
SPDIT Da 1/24 3512	TN0001400720	SPD12	32					NC	1	1	0	
TUNISIE LEASING ET FACTORING												
TUN. LEAS. (Da 10)	TN0002100915	TLSDA	32					NC	0	0	0	
TLS Da 1/4	TN0002100956	TLDO1	32					NC	0	0	0	
TLS Da 1/5(021202)	TN0002100980	TLSD2	32					NC	0	0	0	
TLS Da 1/6(181203)	TN0002101012	TLSD3	32					NC	0	0	0	
TLS Da 1/7(061204)	TN0002101061	TLSD4	32					NC	0	0	0	
TLS Da1/5(010307)	TN0002101152	TLSD7	32					NC	0	0	0	
TLS Da 1/56 030308	TN0002101210	TLSD8	32					NC	0	0	0	
TLS Da 1/57 020309	TN0002101319	TLSD9	32					NC	0	0	0	
TLS Da 1/68 301309	TN0002101392	TLSD9	32					NC	0	18	0	
TLS Da 1/69 010210	TN0002101400	TLSD10	32					NC	6	20	0	
TLS Da 3/80 010213	TN0002101590	TLSD13	32					NC	23	389	277	
TL DA3/83 10022014	TN0002101749	TLSD4	32					NC	22	555	382	
TL DA2/43 02022015	TN0002101814	TLSD5	32					NC	11	143	5	
TLSDA1/23 010719	TN0002102044	TLSD9	32					NC	35	435	253	
CIL												
CIL DA 2007 1/4	TN0004201042	CIL07	32					NC	0	0	0	
CIL Da 1/5 301208	TN0004201117	CIL08	32					NC	1	3	38	
CIL Da 1/3 110610	TN0004201216	CIL10	32					NC	0	0	0	
CIL Da 1/4 030611	TN0004201281	CIL11	32					NC	1	1	10	
CIL DA2/5 15052023	TN0E0KJ4P2R7	CIL23	32					NC	3	3	14	
ATL												
ATL Da 1/5 290808	TN0004700266	ATL08	32					NC	0	0	0	
ATL Da 2/17 261112	TN0004700472	ATL12	32					NC	5	21	10	
ATTIJARI LEASING												
ATTIJARI LS ROMPU	TN0006610141	TJLR	32					NC	0	0	0	
TJL DA 3/17 210717	TN0006610448	TJL17	32					NC	12	51	153	
BH LEASING												
ML DA 1/4 250515	TN0006720072	ML15	32					NC	6	10	0	
HANNIBAL LEASE												
HL DA 1/10 180817	TN0007310378	HL17	32					NC	0	0	0	
HL DA3/7 0910720	TN0007310519	HL20	32					NC	6	387	1.161	
TELECOMMUNICATIONS												
SOTETEL												
SOTETEL Da1/6	TN0006530059	SOT01	32					NC	0	0	0	
SOT Da 1/5 010102	TN0006530067	SOT02	32					NC	0	0	0	
SOT Da 1/5 010703	TN0006530075	SOT03	32					NC	1	1	1	
SOT Da 1/10 150704	TN0006530083	SOT04	32					NC	5	14	8	
SOT Da1/22 010906	TN0006530091	SOT06	32					NC	3	8	0	
DISTRIBUTION												
MONOPRIX												
MONOPRIX Da	TN0001000116	MNPDA	32					NC	1	3	3	
MNP Da 1/2 100611	TN0001000124	MNP11	32					NC	4	4	5	
MNP Da 1/5 040309	TN0001000132	MNP12	32					NC	4	0	0	
MNP Da 1/5 160615	TN0001000140	MNP15	32					NC	5	11	7	
MAGASIN GENERAL												
MAG GEN Da 1/2	TN0006440028	MGDA4	32					NC	0	0	0	
SOTUMAG												
MGR Da1/3 050710	TN0006580021	MGR10	32					NC	3	3	3	
MGR DA 1/10 201217	TN0006580039	MGR17	32					NC	7	10	5	
ARTES												
ARTES Da1/4 230712	TN0007300023	ART12	32					NC	11	17	34	
ARTES Da1/5 040313	TN0007300031	ART13	32					NC	18	38	68	
CITY CARS												
CITY DA1/3 230919	TN0007550023	CTY19	32					NC	11	13	45	
SMART TUNISIE												

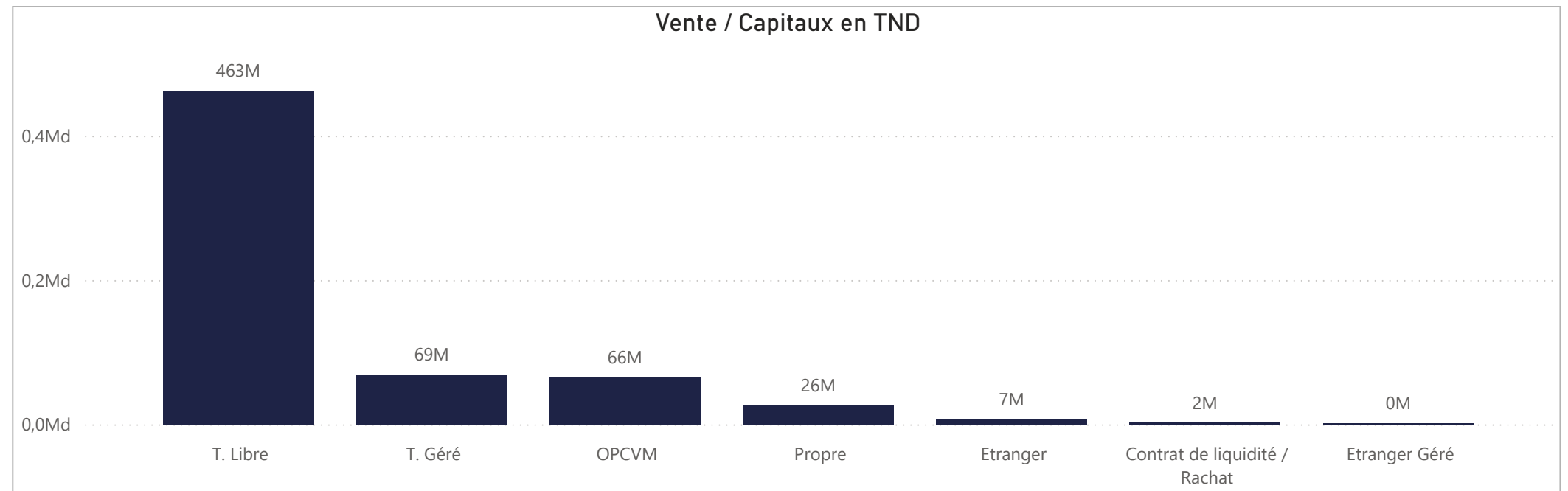
ACHAT

Achat	Echanges	Quantité	Capitaux en TND	Capitaux en %
T. Libre	154 438	56 358 636	454 045 382	71,71%
OPCVM	14 478	8 951 592	98 725 366	15,59%
T. Géré	15 553	6 788 259	56 747 127	8,96%
Propre	1 449	1 339 757	15 261 071	2,41%
Etranger	813	495 374	5 046 191	0,80%
Contrat de liquidité / Rachat	1 128	565 298	3 023 275	0,48%
Etranger Géré	27	26 093	333 164	0,05%
Total	187 886	74 525 009	633 181 576	100,00%



VENTE

Vente	Echanges	Quantité	Capitaux en TND	Capitaux en %
T. Libre	143 593	56 723 902	462 669 663	73,07%
T. Géré	24 177	7 563 208	69 303 445	10,95%
OPCVM	14 537	6 071 531	65 743 705	10,38%
Propre	3 610	2 689 662	25 999 038	4,11%
Etranger	1 376	1 272 974	6 880 362	1,09%
Contrat de liquidité / Rachat	487	129 277	2 178 682	0,34%
Etranger Géré	106	74 455	406 682	0,06%
Total	187 886	74 525 009	633 181 576	100,00%



ACHAT

Marché Principal

Mois	Contrat de liquidité / Rachat	Etranger	Etranger Géré	OPCVM	Propre	T. Géré	T. Libre	Total
janvier	288 356	419 638	6 429	19 172 354	1 969 755	12 358 439	96 066 249	130 281 220
février	940 726	1 217 078	21 094	28 766 147	394 941	10 131 637	76 544 864	118 016 486
mars	961 043	1 960 932	37 691	21 548 748	9 955 125	13 392 731	103 066 470	150 922 739
avril	508 022	940 858	12 350	23 289 579	2 645 356	16 198 554	136 622 685	180 217 403
mai	325 129	507 685	255 600	5 948 538	295 895	4 665 767	41 745 114	53 743 727
2	16 602	297 727	255 600	946 210	4 351	1 682 358	7 049 981	10 252 828
5	278 167			630 665		641 345	4 837 426	6 387 603
6		80		661 260	30 086	862 291	10 441 608	11 995 325
7				1 023 804	76 250	492 698	4 695 336	6 288 089
8	1 671			1 796 611	75 100	531 113	9 126 511	11 531 005
9	28 690	209 878		889 987	110 108	455 961	5 594 253	7 288 877
Total	3 023 275	5 046 191	333 164	98 725 366	15 261 071	56 747 127	454 045 382	633 181 576

Marché de Bloc

Mois	Propre	T. Libre	Total
janvier		17 324 377	17 324 377
mars	8 623 845	17 491 258	26 115 103
avril		26 381 841	26 381 841
mai		1 001 000	1 001 000
8		1 001 000	1 001 000
Total	8 623 845	62 198 476	70 822 321

VENTE

Marché Principal

Mois	Contrat de liquidité / Rachat	Etranger	Etranger Géré	OPCVM	Propre	T. Géré	T. Libre	Total
janvier	525 024	1 419 450	7 658	13 998 498	1 777 939	16 661 263	95 891 388	130 281 220
février	753 593	3 075 751	32 375	15 249 304	3 415 285	16 172 015	79 318 163	118 016 486
mars	253 079	1 852 422	27 151	18 382 868	11 771 101	13 622 088	105 014 031	150 922 739
avril	322 390	355 673	70 410	13 248 017	6 814 555	16 120 239	143 286 120	180 217 403
mai	324 595	177 066	269 089	4 865 019	2 220 158	6 727 839	39 159 961	53 743 727
2	923	11 901	241 800	1 349 420	607 890	1 415 731	6 625 163	10 252 828
5	7 584	4 800		460 466	287 115	1 169 289	4 458 349	6 387 603
6	7 008			97 862	506 708	1 079 348	10 304 399	11 995 325
7	6 525	160 366	3 533	489 587	304 520	803 033	4 520 526	6 288 089
8	296 389		3 894	707 189	249 137	1 560 042	8 714 354	11 531 005
9	6 165		19 863	1 760 495	264 789	700 396	4 537 170	7 288 877
Total	2 178 682	6 880 362	406 682	65 743 705	25 999 038	69 303 445	462 669 663	633 181 576

Marché de Bloc

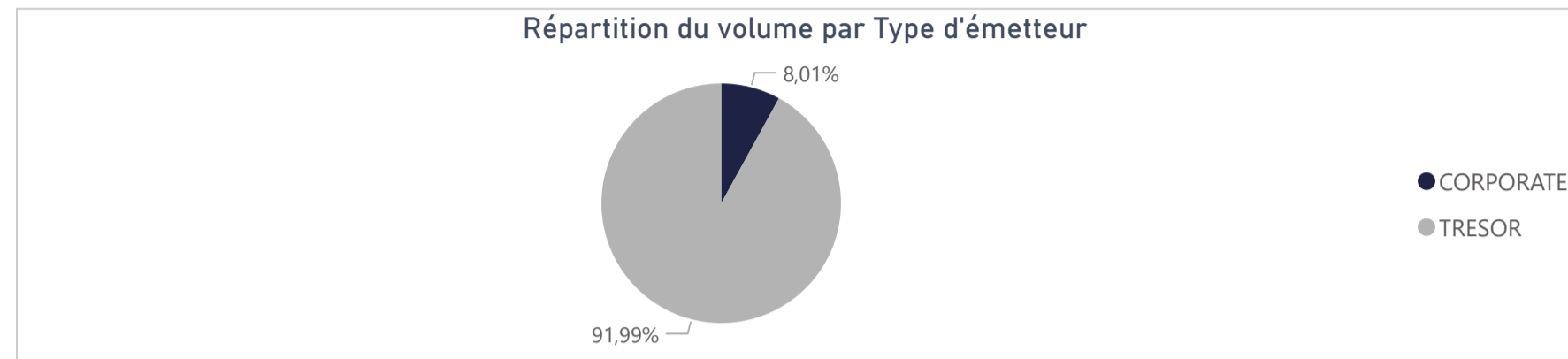
Mois	Propre	T. Libre	Total
janvier		17 324 377	17 324 377
mars	8 623 845	17 491 258	26 115 103
avril		26 381 841	26 381 841
mai		1 001 000	1 001 000
8		1 001 000	1 001 000
Total	8 623 845	62 198 476	70 822 321

171 755 990

Capitaux traités sur l'année en TND

Marché	Echanges	Quantité	Capitaux en TND
Cote : Titres de Créances	291	2 206 706	171 755 990

Type d'émetteur	Echanges	Quantité	Capitaux en TND	Capitaux en %
TRESOR	235	2 039 505	158 003 573	91,99%
CORPORATE	56	167 201	13 752 418	8,01%
Total	291	2 206 706	171 755 990	100,00%



Achat	Echanges	Quantité	Capitaux en TND	Capitaux en %
OPCVM	122	2 144 774	169 716 688	98,81%
T. Libre	47	42 140	1 550 716	0,90%
T. Géré	122	19 792	488 586	0,28%
Total	291	2 206 706	171 755 990	100,00%

Vente	Echanges	Quantité	Capitaux en TND	Capitaux en %
Propre	12	642 860	106 600 095	62,06%
OPCVM	85	1 349 383	53 125 772	30,93%
T. Libre	83	194 332	11 735 154	6,83%
T. Géré	111	20 131	294 969	0,17%
Total	291	2 206 706	171 755 990	100,00%

Répartition des capitaux traités en TND par catégorie de donneurs d'ordres

ACHAT

Mois	OPCVM	T. Géré	T. Libre	Total
janvier	12 130 226	128 419	56 123	12 314 768
février	21 032 430	25 822	1 383 452	22 441 704
mars	71 517 776	69 633	421	71 587 830
avril	63 909 512	260 448	110 720	64 280 681
mai	1 126 745	4 262		1 131 007
6	21 425			21 425
7		511		511
8	54 789			54 789
9	1 050 531	3 751		1 054 282
Total	169 716 688	488 586	1 550 716	171 755 990

VENTE

Mois	OPCVM	Propre	T. Géré	T. Libre	Total
janvier	8 323 595	723 196	130 658	3 137 319	12 314 768
février	12 966 239	1 650 135	13 175	7 812 156	22 441 704
mars	30 044 030	41 245 092	45 662	253 046	71 587 830
avril	710 190	62 981 673	77 610	511 208	64 280 681
mai	1 081 718		27 865	21 425	1 131 007
6				21 425	21 425
7			511		511
8	51 660		3 129		54 789
9	1 030 058		24 225		1 054 282
Total	53 125 772	106 600 095	294 969	11 735 154	171 755 990

Séance du jour													Année 2025			
Valeur	Code ISIN	MNEMO	Groupe	Echanges	Quantité	Capitaux en TND	Clôture en %	Var. du Jour	Indicateur	VWAP Veille en %	VWAP en %	Var. VWAP	Ouverture en %	Echanges	Quantité	Capitaux en TND
BTA 6.3% Oct 2026	TN0008000580	B1026	21				97,400	0,00 %	NC				97,400	0	0	0
BTA6.7% Avril 2028	TN0008000606	B0428	21				93,100	0,00 %	NC				93,100	0	0	0
BTA 6.3% Mars 2026	TN0008000622	B0326	21				97,700	0,00 %	NC				95,950	2	63	61 954
BTA 6.6% Mars 2027	TN0008000655	B0327	21				93,950	0,00 %	NC				93,950	0	0	0
BTA 7,5% Juil 2032	TN0008000663	B0732	21				97,000	0,00 %	NC				97,000	0	0	0
BTA 7% Juil 2028	TN0008000697	B0728	21				90,500	0,00 %	NC				90,500	0	0	0
BTA 6,5% Juin 2025	TN0008000705	B0625	21				99,750	0,00 %	NC				96,920	9	1 365	1 419 015
BTA 7,2% Fev 2027	TN0008000721	B0227	21				96,000	0,00 %	NC				92,750	4	620	598 728
BTA 7,4% Fev 2030	TN0008000739	B0230	21				90,800	0,00 %	NC				90,390	4	302	275 581
BTA 7,2% Mai 2027	TN0008000747	B0527	21				96,140	0,00 %	NC	96,140			94,950	18	1 466	1 477 462
BTA 8% Nov 2030	TN0008000762	B1130	21				97,000	0,00 %	NC				97,000	0	0	0
BTA 7,3% Dec 2027	TN0008000770	B1227	21				91,050	0,00 %	NC				91,050	0	0	0
BTA 7,5% Janv 2028	TN0008000796	B0128	21				100,000	0,00 %	NC				100,000	0	0	0
BTA 8% Mars 2033	TN0008000804	B0333	21				100,000	0,00 %	NC				100,000	0	0	0
BTA 7,5% Dec 2028	TN0008000812	B1228	21				100,000	0,00 %	NC				100,000	0	0	0
BTA 8% Nov 2025	TN0XRGY8RL8	B1125	21				99,350	0,00 %	NC				98,500	2	4	4 051
BTA 8,8% Sept 2032	TNJL4N1SD7B2	B0932	21				100,000	0,00 %	NC				100,000	0	0	0
BTA 8% Janv 2029	TNHUVZNLATV4	B0129	21				100,000	0,00 %	NC				100,000	0	0	0
BTA 8,25% Juin2031	TNN0SOORH1F1	B0631	21				100,000	0,00 %	NC				100,000	0	0	0
BTA 9% sept 2029	TNLRQIPOOJY4	B0929	21				100,000	0,00 %	NC				100,000	0	0	0
BTA 9,4% aout 2033	TNNU52JAB5F6	B0833	21				100,000	0,00 %	NC				100,000	0	0	0
BTA 9,5% aout 2035	TN19GXADLD0	B0835	21				100,000	0,00 %	NC				100,000	0	0	0
BTA 9,70% Oct 2027	TN9EGII9CQ82	B1027	21				100,000	0,00 %	NC				100,000	0	0	0
BTA 9,87% Oct 2031	TNOODT102PF5	B1031	21				100,000	0,00 %	NC				100,000	0	0	0
BTA 9,80% Oct 2028	TN875F5T9RO3	B1028	21				100,000	0,00 %	NC				100,000	0	0	0
BTA 9,89% Juin2033	TNI5BPOGW9F1	B0633	21				100,000	0,00 %	NC				100,000	0	0	0
BTA 9,90% Dec 2034	TNXJGTXAROH4	B1234	21				100,000	0,00 %	NC				100,000	0	0	0
BTA 9,87% Janv2032	TNCYAUIJL413	B0132	21				100,060	0,00 %	NC				100,000	2	41 000	41 944 286
BTA 9,83% mars2034	TNV7HGOLTYL8	B0334	21				100,000	0,00 %	NC				100,000	0	0	0
ENAT2021 8,70%A PP	TN0008000820	NA26	21				99,710	0,00 %	NC				99,130	5	7 005	74 306
E NAT 2021 8,80% B	TN0008000838	NB26	21				100,000	0,00 %	NC				100,000	6	114 500	12 186 271
E NAT 2021 8,90% C	TN0008000846	NC28	21				93,000	0,00 %	NC				93,000	0	0	0
ENAT22021 8,70%APP	TN0008000887	NA226	21				97,000	0,00 %	NC				95,000	1	7	70
ENAT2 2021 8,80% B	TN0008000895	NB226	21				100,000	0,00 %	NC				100,000	2	50 000	5 253 151
ENAT2 2021 8,90% C	TN0008000903	NC228	21				96,000	0,00 %	NC				96,000	2	5	5 019
ENAT2 HASSAN21 APP	TN0008000853	NH226	21				100,000	0,00 %	NC				100,000	0	0	0
ENAT32021 8,70%APP	TNZBXQU5RZ91	NA3F6	21	1	1 000	10 140	97,200	-2,80 %			97,200		99,990	12	276 957	2 837 486
ENT32021T+2,45%APP	TNSUXW7EBUQ0	NA3V6	21				95,000	0,00 %	NC				100,000	2	255	2 470
ENAT3 2021 8,80% B	TNYZ06UGUZ33	NB3F6	21				100,000	0,00 %	NC				100,000	2	6 466	662 891
ENAT32021 T+2,55%B	TNSQHXZ8T348	NB3V6	21				100,000	0,00 %	NC				100,000	1	50 000	5 082 214
ENAT3 2021 8,90% C	TN3QL5M1QLW6	NC3F8	21				100,000	0,00 %	NC				100,000	0	0	0
ENAT32021 T+2,65%C	TNJP2LP1CVE1	NC3V8	21				100,000	0,00 %	NC				100,000	0	0	0
ENAT3 HASSAN21 APP	TNE5I87AYZT5	NHA36	21				100,000	0,00 %	NC				100,000	0	0	0
ENAT3 HASSAN2021 B	TNVSDML2VYJ5	NHB36	21				100,000	0,00 %	NC				100,000	0	0	0
ENAT3 HASSAN2021 C	TNJQ3VIAM1R9	NHC38	21				100,000	0,00 %	NC				100,000	0	0	0
ENAT1 2022 A 8,80%	TNPSLOPEJVO7	NAF27	21				93,500	0,00 %	NC	93,500			93,500	27	328 179	3 552 619
ENAT1 2022A T+2,4%	TNLEGO8CKWX3	NAV27	21				92,500	0,00 %	NC				92,500	0	0	0
ENAT1 2022 B 8,90%	TNHG2VXQ3BG0	NBF29	21				94,000	0,00 %	NC				100,000	4	2 462	266 032
ENAT1 2022B T+2,5%	TN00U20VQY55	NBV29	21				100,000	0,00 %	NC				100,000	0	0	0
ENAT1 2022 C 9,10%	TNSXXZZ454U2	NCF32	21				99,000	0,00 %	NC				94,000	3	7 559	809 249
ENAT1 2022CT+2,65%	TNQHMI7RIBR5	NCV32	21				100,000	0,00 %	NC				100,000	0	0	0
ENAT1 HASSAN2022 A	TNCDR74CL701	NHA27	21				100,000	0,00 %	NC				100,000	0	0	0
ENAT1 HASSAN2022 B	TNBHB9XIP394	NHB29	21				100,000	0,00 %	NC				100,000	0	0	0
ENAT1 HASSAN2022 C	TNWI1CN5IM5T4	NHC32	21				100,000	0,00 %	NC				100,000	0	0	0
ENAT22022 9,25%APP	TNJ1M1ZAWYGS	NA2F7	21	1	1 000	10 334	95,000	1,06 %			95,000		100,000	15	113 071	1 196 753
ENT2 22 T+2,15%APP	TNQCK0BPZ5A4	NA2V7	21				100,000	0,00 %	NC				100,000	0	0	0
ENAT2 2022 9,35% B	TNQVHB5WZK2K	NB2F9	21				100,000	0,00 %	NC				100,000	1	250	26 588
ENAT22022 T+2,2% B	TNFOWIRG8H7	NB2V9	21				100,000	0,00 %	NC				100,000	0	0	0
ENAT2 2022 9,60% C	TNI9EO2MTU05	NC2F2	21				99,270	0,00 %	NC				99,270	0	0	0
ENAT2 2022T+2,40%C	TN11TIB0EPV4	NC2V2	21				100,000	0,00 %	NC				100,000	0	0	0
ENAT2 HASSAN22 APP	TNM46OWVRPO6	NH2A7	21				65,000	0,00 %	NC				65,000	0	0	0
ENAT2 HASSAN2022 B	TNU9AUB15T16	NH2B9	21				100,000	0,00 %	NC				100,000	0	0	0
ENAT2 HASSAN2022 C	TN714WHHNWN4	NH2C2	21				100,000	0,00 %	NC				100,000	0	0	0
ENAT32022 9,25%APP	TNXNSU5ILB12	NA3F7	21				93,500	0,00 %	NC				93,500	0	0	0
ENT3 22 T+2,15%APP	TNWL1ODSWXK1	NA3V7	21				99,000	0,00 %	NC				99,000	0	0	0
ENAT3 2022 9,35% B	TNRGVSC8DE36	NB3F9	21				100,000	0,00 %	NC				100,000	0	0	0
ENAT32022 T+2,2% B	TN0JN6PVVH38	NB3V9	21				100,000	0,00 %	NC				100,000	0	0	0
ENAT3 2022 9,60% C	TN444WPDZOC1	NC3F2	21				100,000	0,00 %	NC				100,150	1	80	8 372
ENAT3 2022T+2,40%C	TNIZ090I5G66	NC3V2	21				100,000	0,00 %	NC				100,000	0	0	0
ENAT42022 9,35%APP	TNOAVHSVTHY1	NA4F7	21				92,000	0,00 %	NC				93,000	8	12 610	127 087
ENT4 2022 T+2% APP	TN2MVOGUKOAS	NA4V7	21				94,000	0,00 %	NC				94,000	0	0	0
ENAT4 2022 9,4% B	TNWRCVSYL730	NB4F9	21				94,000	0,00 %	NC				94,000	0	0	0
ENAT42022T+2,05% B	TN7PM93UZP50	NB4V9	21				100,000	0,00 %	NC				100,000	1	130 000	13 510 716
ENAT4 2022 9,60% C	TNEFCT8MXYZ3	NC4F2	21				100,000	0,00 %	NC				100,000	0	0	0
ENAT4 2022T+2,25%C	TNVFSFLG1FH4	NC4V2	21				100,000	0,00 %	NC				100,000	0	0	0
ENAT4HASSAN2022APP	TNA3G5IE2961	NH4A7	21				100,000	0,00 %	NC				100,000	0	0	0
ENAT4 HASSAN2022 C	TNQRS5G236GA1	NH4C2	21				100,000	0,00 %	NC				100,000	0	0	0
ENAT12023 9,75%APP	TN6DQ00JBLT7	NAF28	21				100,000	0,00 %	NC				92,030	8	92 281	944 894
ENT12023T+1,7% APP	TNBVTZTD19Z0	NAV28	21				91,000	0,00 %	NC				96,000	1	110	1 096
ENAT1 2023 9,8% B	TNCGJF5TW027	NBF30	21				93,500	0,00 %	NC				93,500	0	0	0
ENAT12023T+1,75% B	TN3C6DVVEM76	NBV30	21				100,000	0,00 %	NC				100,000	0	0	0
ENAT1 2023 9,95% C	TNTKTEO5CIW5	NCF33	21				99,000	0,00 %	NC				99,000	0	0	0
ENAT1 2023T+1,95%C	TNHZAONAPWF9	NCV33	21				100,620	0,00 %	NC				100,620	0	0	0
ENAT1HASSAN2023APP	TNJT7SUL9423	NHA28	21				100,000	0,00 %	NC				100,000	0	0	0
ENAT1 HASSAN2023 B	TN36Q8OXFK87	NHB30	21				100,000	0,00 %	NC				100,000	0	0	0
ENAT22023 9,75%APP	TNNI3UPDYO12	NA2F8	21	1	352	3 751	97,010	0,00 %			97,010		100,000	66	170 278	1 827 243
ENT22023T+1,7% APP	TNHOFRXHSG72	NA2V8	21				92,020	0,00 %	NC				92,010	1	144	1 422
ENAT2 2023 9,8% B	TNCR2TMAK1K8	NB2F0														

Séance du jour														Année 2025			
Valeur	Emetteur	Code ISIN	MNEMO	Groupe	Echanges	Quantité	Capitaux en TND	Clôture en %	Var. du Jour	Indicateur	VWAP Veille en %	VWAP en %	Var. VWAP	Ouverture en %	Echanges	Quantité	Capitaux en TND
BTE0930 5.85%AP20	BTE	TN0001300607	BE10B	21				100,000	0,00 %	NC				100,000	0	0	0
BTE0232 6.25%P20	BTE	TN0001300623	BE11F	21				100,000	0,00 %	NC				100,000	0	0	0
BTEB0127 11.5%P7-2	BTE	TN0001300680	BE9BF	21				100,000	0,00 %	NC				100,000	0	0	0
BTEB0127T+3.25P7-2	BTE	TN0001300698	BE9BV	21				100,000	0,00 %	NC				100,000	0	0	0
BSA0627 8.75% P5PP	BIAT	TN059Z110G78	B22AF	21				100,000	0,00 %	NC				100,000	0	0	0
BSA0627T+2.55%P5PP	BIAT	TN2XZZTDCR70	B22AV	21				100,000	0,00 %	NC				100,000	0	0	0
BSB0627 8.75% P5	BIAT	TNBLRFH96SL4	B22BF	21				100,130	0,00 %	NC				100,130	0	0	0
BSB0627T+2.55% P5	BIAT	TNUALDKV3B53	B22BV	21				100,000	0,00 %	NC				100,000	0	0	0
BSC0627 9.15% IF5	BIAT	TNODT45XV9P9	B22CF	21				98,440	0,00 %	NC				98,440	0	0	0
BSC0627T+2.95% IF5	BIAT	TN9MG9S138K0	B22CV	21				102,440	0,00 %	NC				99,970	6	537	59 475
BSD0629 9.20% P7-2	BIAT	TN8J8QFA4123	B22DF	21				100,000	0,00 %	NC				100,000	0	0	0
BSD0629 T+3% P7-2	BIAT	TNGOJL11N67	B22DV	21				100,000	0,00 %	NC				100,000	0	0	0
BSE0629 9.45% IF7	BIAT	TNPZ2BZUFO23	B22EF	21				100,000	0,00 %	NC				100,000	0	0	0
BSE0629T+3.25% IF7	BIAT	TN4IAOG12753	B22EV	21				100,000	0,00 %	NC				100,000	0	0	0
BSF0632 9.60%P10-5	BIAT	TNGQ611JKPR4	B22FF	21				100,000	0,00 %	NC				100,000	0	0	0
BSF0632T+3.35P10-5	BIAT	TNDIUT047V9	B22FV	21				100,180	0,00 %	NC				100,180	0	0	0
BSG0632 9.70% IF10	BIAT	TNFSFT39R800	B22GF	21				100,760	0,00 %	NC				100,760	0	0	0
BSG0632T+3.45%IF10	BIAT	TNHD4NKEWF69	B22GV	21				100,000	0,00 %	NC				100,000	0	0	0
BH SCO326 10.3P7-2	BH BANK	TN0001901115	B59CF	21				100,000	0,00 %	NC				100,000	0	0	0
BH SCO326T+2.6P7-2	BH BANK	TN0001901123	B59CV	21				100,000	0,00 %	NC				100,000	0	0	0
BHSA1026T+2.55P5-1	BH BANK	TNSH8NXC1WC4	BS21A	21				101,370	0,00 %	NC				101,490	1	40	2 110
BHSB1026T+2.7%INF5	BH BANK	TNIHW049ARG5	BS21B	21				100,000	0,00 %	NC				100,000	0	0	0
BH SC1028 9.1%P7-2	BH BANK	TN0PIDORGA66	BS21C	21				100,000	0,00 %	NC				99,240	2	2 246	187 021
BHSD1028T+2.9%P7-2	BH BANK	TNA4HARL4UU5	BS21D	21				100,000	0,00 %	NC				100,000	0	0	0
STB0528T+1.75%AP20	STB	TN0002601003	STB8C	21				100,000	0,00 %	NC				100,000	0	0	0
STB0533 T+2.0%AP25	STB	TN0002601011	STB8D	21				100,000	0,00 %	NC				100,000	0	0	0
STB SC1126 11%P7-2	STB	TN0002601169	S91CF	21				100,150	0,00 %	NC				100,150	0	0	0
STBSC1126T+2.8P7-2	STB	TN0002601177	S91CV	21				100,000	0,00 %	NC				100,000	0	0	0
STBSD1126 11.5%IF7	STB	TN0002601185	SB91D	21				100,000	0,00 %	NC				100,000	0	0	0
STB SC0427 11%P7-2	STB	TN0002601219	S20CF	21				100,150	0,00 %	NC				100,150	0	0	0
STBSA0127 8.7% AP5	STB	TNWQSQM265V8	S21AF	21				99,520	0,00 %	NC				99,520	0	0	0
STBSA0127T+2.3%AP5	STB	TN8X3GZLYOR8	S21AV	21				98,820	0,00 %	NC				99,300	2	140	5 722
STBSB0127 8.95%IF5	STB	TNTGLIP3KDL6	S21BF	21				100,000	0,00 %	NC				100,000	0	0	0
STBSB0127T+2.55IF5	STB	TN4U MPL967X2	S21BV	21				100,000	0,00 %	NC				100,000	0	0	0
STBSC0127 9.1% AP5	STB	TNXFR5BNBPM9	S21CF	21				100,000	0,00 %	NC				100,000	0	0	0
STBSC0127T+2.7%AP5	STB	TN2MYCP047G7	S21CV	21				100,000	0,00 %	NC				100,000	0	0	0
STBSD0127 9.35%IF5	STB	TNL6Z2LXMEP5	S21DF	21				100,000	0,00 %	NC				100,000	1	2 200	224 227
STBSE0127 8.7% AP5	STB	TNOR77XCOAH0	S21EF	21				100,000	0,00 %	NC				100,000	0	0	0
BNASB0825 8.5%P7-2	BNA	TN0003100773	BNSBF	21				100,000	0,00 %	NC				100,000	0	0	0
BNASB825T+2.25P7-2	BNA	TN0003100781	BNSBV	21				100,000	0,00 %	NC				100,000	0	0	0
AB0528 7.0%AP20	AB	TN0003400330	ABS8B	21				100,000	0,00 %	NC				100,000	0	0	0
AB0825 T+0.85%AP15	AB	TN0003400405	AB825	21				100,000	0,00 %	NC				100,000	0	0	0
AB SA0226 9% AP5PP	AB	TN0003400652	ABS3A	21				98,500	0,00 %	NC				98,500	0	0	0
AB SB0226 9.2% AP5	AB	TN0003400660	ABS3B	21				100,000	0,00 %	NC				99,200	1	20 000	400 605
ABSC0228 9.4%AP7-2	AB	TN0003400678	ABS3C	21				100,000	0,00 %	NC				100,000	0	0	0
AB SA0428T+2.7P7-2	AB	TN0003400686	ABS1A	21				100,000	0,00 %	NC				100,000	0	0	0
AB SB0431T+2.8AP10	AB	TN0003400694	ABS1B	21				100,000	0,00 %	NC				100,000	0	0	0
ABSA1028 10.05%AP5	AB	TNDE9EH75A12	AB3AF	21				100,000	0,00 %	NC				100,000	2	11 500	945 221
ABSA1028T+2.15%AP5	AB	TNL8PGUB9C93	AB3AV	21				100,000	0,00 %	NC				100,000	0	0	0
ABSC1030 10.2%P7-2	AB	TN5PTKYMCD13	AB3CF	21				100,000	0,00 %	NC				100,000	0	0	0
ABSC1030T+2.3%P7-2	AB	TNTMJ1DJ45H4	AB3CV	21				100,000	0,00 %	NC				100,000	0	0	0
ABSD1030 10.3% IF7	AB	TN0GGA4FRX47	AB3DF	21				100,000	0,00 %	NC				100,000	0	0	0
ABSD1030 T+2.4%IF7	AB	TNR3ZRJWC984	AB3DV	21				100,000	0,00 %	NC				100,000	0	0	0
ATB0527T+1.75%AP20	ATB	TN0003600491	ATB7C	21				100,000	0,00 %	NC				100,000	0	0	0
ATB0532T+2.0%AP25	ATB	TN0003600509	ATB7D	21				100,000	0,00 %	NC				100,000	0	0	0
ATB0529 5.9%P20-5	ATB	TN0003600582	ATB82	21				100,000	0,00 %	NC				100,000	0	0	0
ATBSB0328T+2.1AP10	ATB	TN0003600657	ATBSB	21				100,000	0,00 %	NC				100,000	0	0	0
UIB0729 5.85%AP20	UIB	TN0003900248	UB91C	21				95,000	0,00 %	NC				100,000	2	319	7 922
UIB0831 6.3%P20	UIB	TN0003900263	U111B	21				90,480	0,00 %	NC				90,330	5	1 607	53 181
UIB0133 6.70% AP20	UIB	TN0003900305	UB21C	21				100,000	0,00 %	NC				100,000	0	0	0
BTQ0230 5.85%P20	BTQ	TN0004620142	BTQ9D	21				100,000	0,00 %	NC				100,000	0	0	0
BTQ0130 T+2.5% AP5	BTQ	TN3Z8RRR997	BTK24	21				100,000	0,00 %	NC				100,000	0	0	0
WIBIC0626 10.75%P7	WIFACK INTERNATIONAL BANK	TN0007200199	WB19C	21				98,000	0,00 %	NC				98,000	0	0	0
WIB ID 0626 11%P7	WIFACK INTERNATIONAL BANK	TN0007200207	WB19D	21				95,000	0,00 %	NC				95,000	0	0	0
WIB A 0128 9.25%AP5	WIFACK INTERNATIONAL BANK	TNR4CLXNS261	WB22A	21				100,000	0,00 %	NC				100,000	0	0	0
WIBB0130 9.75%P7-2	WIFACK INTERNATIONAL BANK	TNGK3B3UUB12	WB22B	21				100,000	0,00 %	NC				100,000	0	0	0
WC0133 10.25%P10-2	WIFACK INTERNATIONAL BANK	TNMC9HTIB5A4	WB22C	21				100,000	0,00 %	NC				100,000	0	0	0
ABC B0725 8.4%P7-2	ABC TUNISIE	TN0007780034	ABC8F	21				100,000	0,00 %	NC				100,000	0	0	0
ABC B0725T+2.4P7-2	ABC TUNISIE	TN0007780042	ABC8V	21				100,000	0,00 %	NC				100,000	0	0	0
ABCC0725T+2,5 INF7	ABC TUNISIE	TN0007780059	ABCCV	21				100,000	0,00 %	NC				100,000	0	0	0
ABC A0625 11%AP5	ABC TUNISIE	TN0007780067	AC20A	21				100,000	0,00 %	NC				99,930	1	330	7 077
ABCB0627 11,5%P7-2	ABC TUNISIE	TN0007780075	AC20B	21				104,900	0,00 %	NC				104,900	0	0	0
TLFSB 0126 11%P7-2	TUNISIE LEASING ET FACTORING	TN0002102085	T85BF	21				100,600	0,00 %	NC				100,600	0	0	0
TLFSB 0126T+3%P7-2	TUNISIE LEASING ET FACTORING	TN0002102093	T85BV	21				100,000	0,00 %	NC				100,000	0	0	0
TL B0626 11.7%P7-2	TUNISIE LEASING ET FACTORING	TN0002102127	T91BF	21				102,630	0,00 %	NC				102,630	0	0	0
TLS 0525 11.6% AP5	TUNISIE LEASING ET FACTORING	TN0002102135	T201F	21				101,500	0,00 %	NC				101,500	0	0	0
TLS S0126 10,25%AP5	TUNISIE LEASING ET FACTORING	TN0002102143	T205F	21				100,000	0,00 %	NC				100,000	0	0	0
TLFA0426 9.70%AP5	TUNISIE LEASING ET FACTORING	TN0002102150	T211A	21				100,000	0,00 %	NC				100,000	0	0	0
TLF SA1026 9.8%AP5	TUNISIE LEASING ET FACTORING	TN2SBU7F6WY7	T215A	21				100,880	0,00 %	NC				100,000	1	500	20 831
TLF 0427 9.6% AP5	TUNISIE LEASING ET FACTORING	TNYJL6N2AEP6	TL22F	21				100,440	0,00 %	NC				100,440	0	0	0
TLF0427 T+2.75%AP5	TUNISIE LEASING ET FACTORING	TNKU48FZVRH1	TL22V	21				100,000	0,00 %	NC				100,000	0	0	0
TLF 1027 10% AP5	TUNISIE LEASING ET FACTORING	TNXIY8MEDJE3	T222F	21				100,000	0,00 %	NC				100,000	0	0	0
TLF1027 T+2.75%AP5	TUNISIE LEASING ET FACTORING	TNR0099VZUY8	T222V	21													

5 628 706

Capitaux traités sur l'année en TND

Cotation électronique

Echanges	Quantité	Capitaux en TND
1 693	1 415 560	3 678 516

Répartition par catégorie de donneurs d'ordres

Achat	Echanges	Quantité	Capitaux en TND	Capitaux en %
T. Libre	1 611	1 353 489	3 522 971	95,77%
T. Géré	81	61 071	153 385	4,17%
Etranger Géré	1	1 000	2 160	0,06%
Total	1 693	1 415 560	3 678 516	100,00%

Vente	Echanges	Quantité	Capitaux en TND	Capitaux en %
T. Libre	1 381	1 183 938	3 066 360	83,36%
T. Géré	287	210 122	547 443	14,88%
Etranger Géré	25	21 500	64 713	1,76%
Total	1 693	1 415 560	3 678 516	100,00%

Cotation sur Panneaux : Les enchères

Echanges	Quantité	Capitaux en TND
88	183 687	1 950 190

Répartition par catégorie de donneurs d'ordres

Achat	Echanges	Quantité	Capitaux en TND	Capitaux en %
T.Géré	22	148 723	975 736	50,03%
T.Libre	66	34 964	974 455	49,97%
Total	88	183 687	1 950 190	100,00%

Vente	Echanges	Quantité	Capitaux en TND	Capitaux en %
T.Géré	23	149 618	1 155 899	59,27%
T.Libre	65	34 069	794 291	40,73%
Total	88	183 687	1 950 190	100,00%

Le Marché Hors Cote : Activité par valeur sur le système de cotation électronique

Séance du jour												Année 2025					
Valeur	Code ISIN	MNEMO	Groupe	Echanges	Quantité	Capitaux en TND	Clôture	Var. du Jour	Indicateur	VWAP Veille	VWAP	Var. VWAP	Ouverture	Rendement annuel	Echanges	Quantité	Capitaux en TND
SITEX	TN0004300307	SITEX	13				2,410	0,00 %	NC				3,350	-28,06 %	7	1 020	3 866
STE TUN. DU SUCRE	TN0006170013	STS	13				9,800	-2,97 %	B				11,620	-15,66 %	21	1 165	11 940
BNA ASSURANCES	TN0007680010	AMI	13	13	2 449	7 102	2,900	0,00 %		2,900	2,900	0,00 %	2,450	18,37 %	1 659	1 413 174	3 662 702
Total				13	2 449	7 102									1 687	1 415 359	3 678 508

Lignes secondaires

Séance du jour										Année 2025		
Emetteur / Valeur	Code ISIN	MNEMO	Groupe	Echanges	Quantité	Capitaux en TND	Dernier cours	Indicateur		Echanges	Quantité	Capitaux en TND
BNA ASSURANCES												
AMI DA 1/4 110817	TN0007680044	AMI17	33					NC		0	0	0
AMI DA27/35 241120	TN0007680051	AMI20	33					NC		6	201	8
Total				0	0	0				6	201	8