

Sommaire

Page

-Indicateurs de la séance & Activité des marchés

2

-Palmarès de la Séance

3

-Activité des marchés sur l'année

4

-Le Marché Principal

5

· Activité sur l'année par compartiment et par groupe de cotation

5

· Activité détaillée par valeur

6

· Répartition du volume des transactions sur l'année par catégorie de donneurs d'ordres

8

-Le Marché Obligataire

10

-Le Marché Hors-cote

13

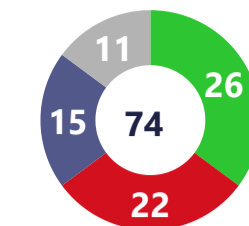
Capitaux traités en TND		
Séance du jour	Cumul annuel 2025	
11 647 281	1 541 792 117	69,08 %
Total	Total	
11 531 005	625 892 699	64,28 %
Cote : Titres de Capital	Cote : Titres de Capital	
54 789	170 701 708	301,50 %
Cote : Titres de créance	Cote : Titres de créance	
61 486	5 621 604	-3,57 %
Hors Cote	Hors Cote	
0	739 237 095	53,19 %
Enregistrements	Enregistrements	
0	339 010	216,53K%
Déclarations	Déclarations	

Quantités traitées		
Séance du jour	Cumul annuel 2025	
1 148 235	106 194 572	57,25 %
Total	Total	
1 126 653	73 786 695	84,31 %
Cote: Titres de capital	Cote: Titres de capital	
380	2 194 354	174,45 %
Cote: Titres de Créance	Cote: Titres de créance	
21 202	1 596 798	38,18 %
Hors Cote	Hors cote	
0	28 615 956	12,02 %
Enregistrements	Enregistrements	
0	769	15280,00 %
Déclarations	Déclarations	

Nombre de Transactions		
Séance du jour	Cumul annuel 2025	
5 651	188 384	75,31 %
Total	Total	
5 616	185 831	76,69 %
Cote: Titres de capital	Cote: Titres de capital	
2	286	-74,51 %
Cote : Titres de créance	Cote : Titres de créance	
33	1 768	149,01 %
Hors cote	Hors cote	
0	497	9,71 %
Enregistrements	Enregistrements	
0	2	100,00 %
Déclarations	Déclarations	

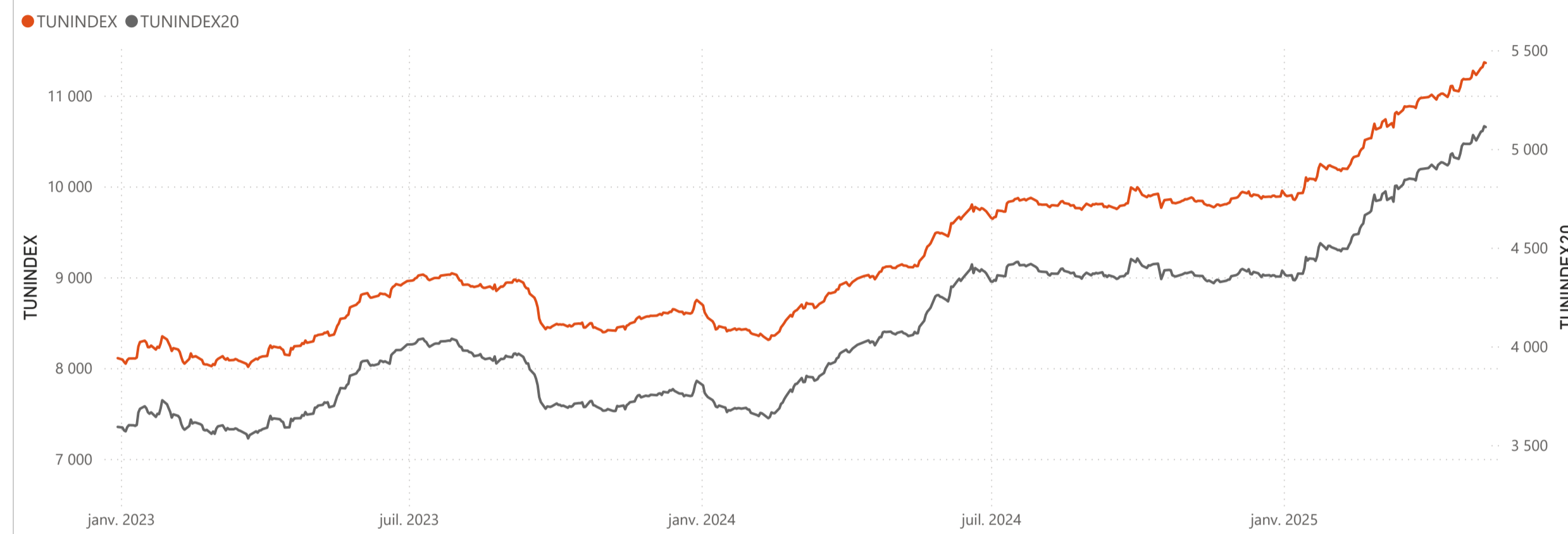
Cap. Boursière en MD	
30 188	
0,12 %	14,06 %
Var. Jour	Var. annuelle

Marchés	Echanges Bloc	Quantité Bloc	Capitaux Bloc	Echanges	Quantité	Capitaux en TND
Marché Principal	1	71 500	1 001 000	5 616	1 126 653	11 531 005

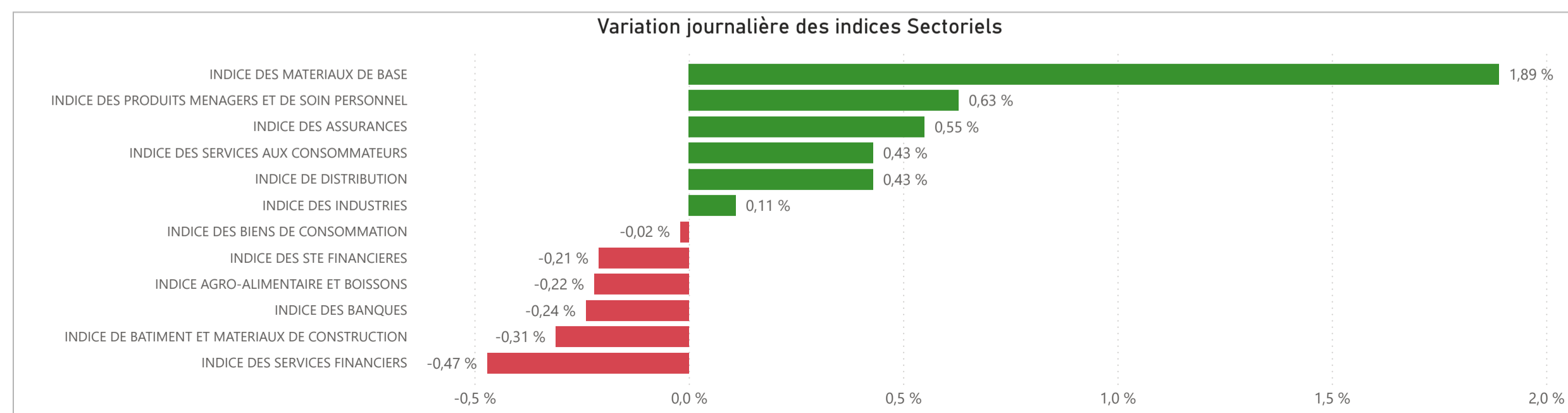


● Housse ● Baisse ● Inchangé ● NC ● Suspendu

TUNINDEX	-0,06 %	14,13 %	Plus haut de l'année	Plus bas de l'année	TUNINDEX20	-0,08 %	16,58 %	Plus haut de l'année	Plus bas de l'année
11 360,16	Var. du Jour	Var. année	11 366,92	9 852,65	5 110,90	Var. du Jour	Var. année	5 115,22	4 334,94
			07/05/2025	08/01/2025				07/05/2025	08/01/2025



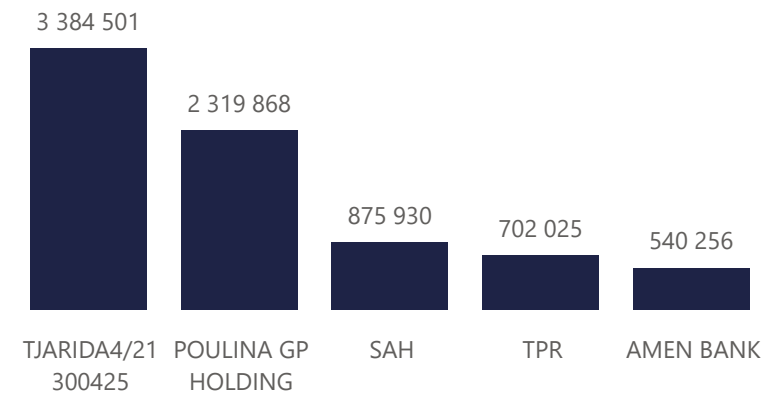
INDICES SECTORIELS	Indice du Jour	Indice Veille	Var. du Jour	Var. sur l'année	Poids dans TUNINDEX	Plus haut de l'année	Plus bas de l'année
INDICE DES STE FINANCIERES	8 540,74	8 558,58	-0,21 %	14,28 %	59,22 %	07/05/2025	8 558,58
INDICE DES BANQUES	7 977,67	7 996,84	-0,24 %	15,12 %	52,96 %	07/05/2025	7 996,84
INDICE DES ASSURANCES	16 216,76	16 127,31	0,55 %	6,60 %	3,23 %	08/05/2025	16 216,76
INDICE DES SERVICES FINANCIERS	13 566,54	13 630,32	-0,47 %	8,47 %	3,04 %	10/04/2025	13 835,44
INDICE DES SERVICES AUX CONSOMMATEURS	3 614,01	3 598,46	0,43 %	15,53 %	3,40 %	02/05/2025	3 616,26
INDICE DE DISTRIBUTION	5 693,86	5 669,36	0,43 %	15,53 %	3,40 %	02/05/2025	5 697,40
INDICE DES BIENS DE CONSOMMATION	9 828,93	9 830,49	-0,02 %	21,54 %	22,86 %	07/05/2025	9 830,49
INDICE AGRO-ALIMENTAIRE ET BOISSONS	12 004,59	12 031,12	-0,22 %	21,72 %	17,33 %	07/05/2025	12 031,12
INDICE DES PRODUITS MENAGERS ET DE SOIN PERSONNEL	3 211,29	3 191,18	0,63 %	20,98 %	5,54 %	08/05/2025	3 211,29
INDICE DES INDUSTRIES	1 814,78	1 812,71	0,11 %	-1,22 %	9,90 %	14/02/2025	1 868,46
INDICE DE BATIMENT ET MATERIAUX DE CONSTRUCTION	769,40	771,82	-0,31 %	-5,05 %	3,82 %	14/01/2025	838,63
INDICE DES MATERIAUX DE BASE	6 138,81	6 025,03	1,89 %	20,22 %	2,61 %	17/04/2025	6 237,47



Valeurs les plus actives

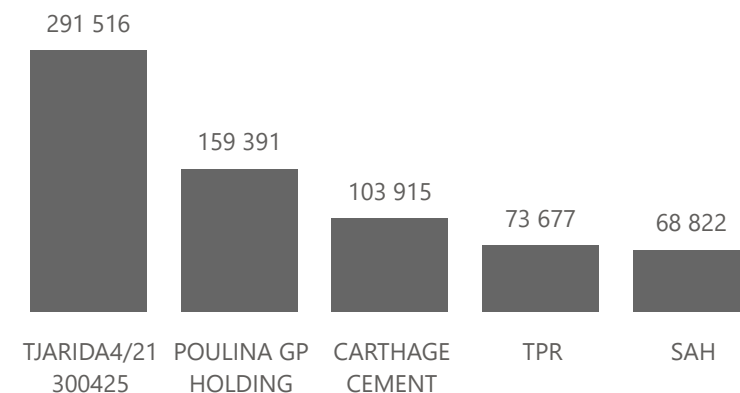
Valeur	Compartiment	Groupe	Capitaux en TND
TJARIDA4/21 300425	A	32	3 384 501
POULINA GP HOLDING	A	11	2 319 868
SAH	A	11	875 930
TPR	A	11	702 025
AMEN BANK	A	11	540 256

Capitaux en TND



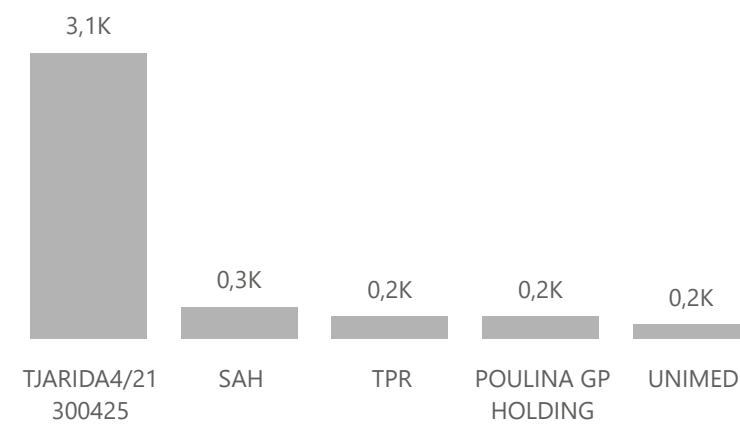
Valeur	Compartiment	Groupe	Quantité
TJARIDA4/21 300425	A	32	291 516
POULINA GP HOLDING	A	11	159 391
CARTHAGE CEMENT	A	11	103 915
TPR	A	11	73 677
SAH	A	11	68 822

Quantité



Valeur	Compartiment	Groupe	Echanges
TJARIDA4/21 300425	A	32	3 137
SAH	A	11	349
TPR	A	11	247
POULINA GP HOLDING	A	11	244
UNIMED	A	11	160

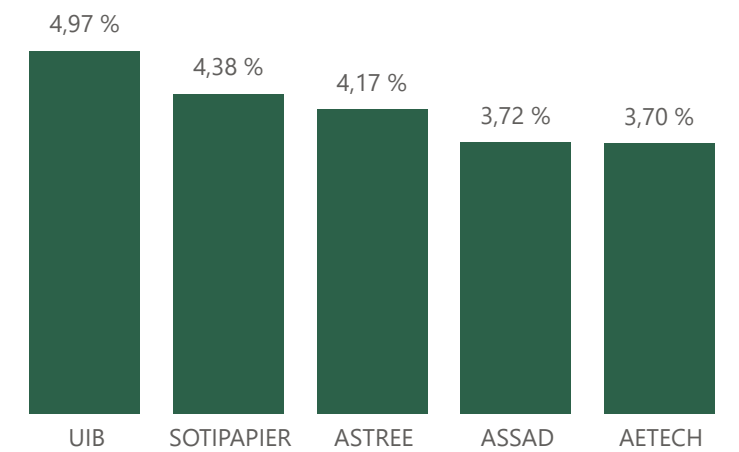
Echanges



Principaux écarts

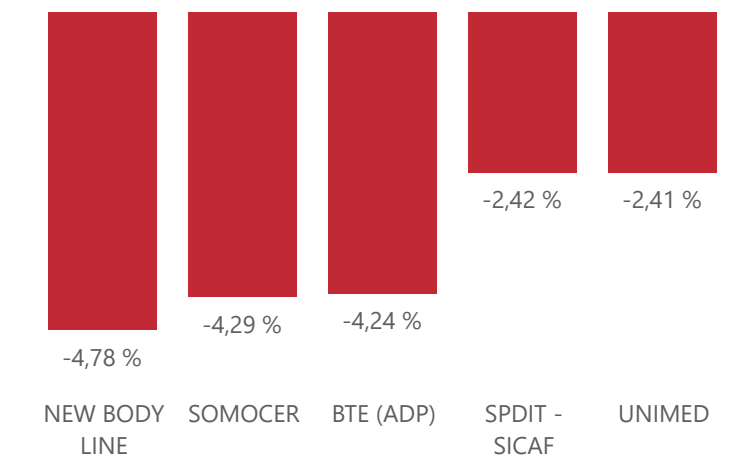
Valeur	Groupe	Cours de Clôture	Var. du Jour
UIB	11	23,230	4,97 %
SOTIPAPIER	11	3,810	4,38 %
ASTREE	12	50,000	4,17 %
ASSAD	99	2,230	3,72 %
AETECH	99	0,280	3,70 %

Top 5 hausses



Valeur	Groupe	Cours de Clôture	Var. du Jour
NEW BODY LINE	11	4,580	-4,78 %
SOMOCER	99	0,670	-4,29 %
BTE (ADP)	12	5,200	-4,24 %
SPDIT - SICAF	11	11,700	-2,42 %
UNIMED	11	7,700	-2,41 %

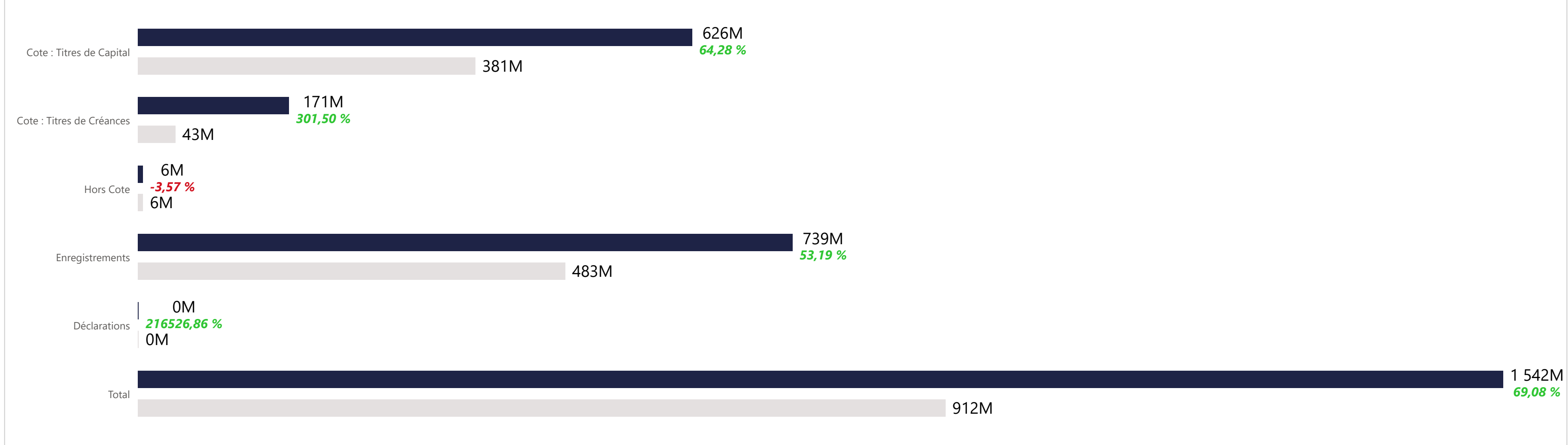
Top 5 baisses



Marchés	Echanges cumulés 2025	Echanges cumulés 2024	Variation	Quantité cumulée 2025	Quantité cumulée 2024	Variation	Capitaux cumulés 2025 en TND	Capitaux cumulés 2024 en TND	Variation
Cote : Titres de Capital	185 831	105 173	76,69 %	73 786 695	40 033 854	84,31 %	625 892 699	380 994 966	64,28 %
Cote : Titres de Créances	286	1 122	-74,51 %	2 194 354	799 554	174,45 %	170 701 708	42 516 263	301,50 %
Hors Cote	1 768	710	149,01 %	1 596 798	1 155 584	38,18 %	5 621 604	5 829 755	-3,57 %
Enregistrements	497	453	9,71 %	28 615 956	25 545 017	12,02 %	739 237 095	482 553 928	53,19 %
Déclarations	2	1	100,00 %	769	5	15280,00 %	339 010	156	216526,86 %
Total	188 384	107 459	75,31 %	106 194 572	67 534 014	57,25 %	1 541 792 117	911 895 068	69,08 %

Evolution des capitaux traités en TND 2025/2024

● Capitaux 2025 ● Capitaux 2024



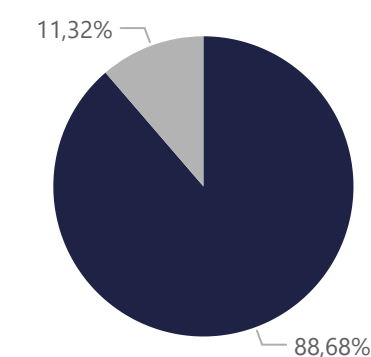
625 892 699

Capitaux traités en TND

Marché	Echanges	Quantité	Capitaux en TND
Cote : Titres de Capital	185 831	73 786 695	625 892 699

Répartition du volume entre Carnet d'ordres central et Marché de blocs

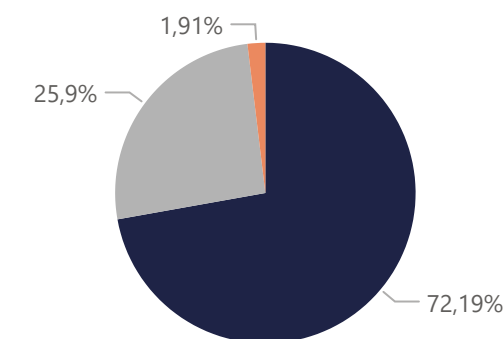
Marché	Echanges	Quantité	Capitaux en TND	Capitaux en %
Carnet d'ordres Central	185 812	68 781 062	555 070 378	88,68%
Marché de Blocs	19	5 005 633	70 822 321	11,32%
Total	185 831	73 786 695	625 892 699	100,00%



Marché
 ● Carnet d'ordres Central
 ● Marché de Blocs

Répartition du volume par Compartiment

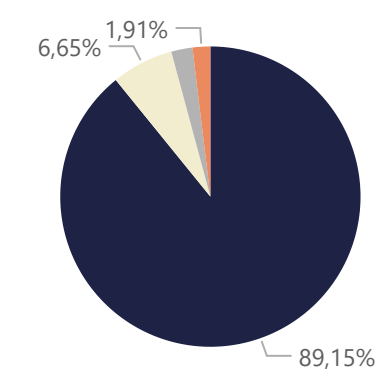
Compartiment	Echanges	Quantité	Capitaux en TND	Capitaux en %
A	119 877	44 134 812	451 835 318	72,19%
B	56 159	17 194 920	162 108 888	25,90%
S	9 795	12 456 963	11 948 493	1,91%
Total	185 831	73 786 695	625 892 699	100,00%



Compartiment
 ● A
 ● B
 ● S

Répartition du volume par Groupe de cotation

Groupe de cotation	Echanges	Quantité	Capitaux en TND	Capitaux en %
11	154 698	55 137 401	557 986 171	89,15%
12	7 281	4 826 641	41 649 721	6,65%
32	14 151	1 366 411	14 308 340	2,29%
99	9 701	12 456 242	11 948 467	1,91%
Total	185 831	73 786 695	625 892 699	100,00%



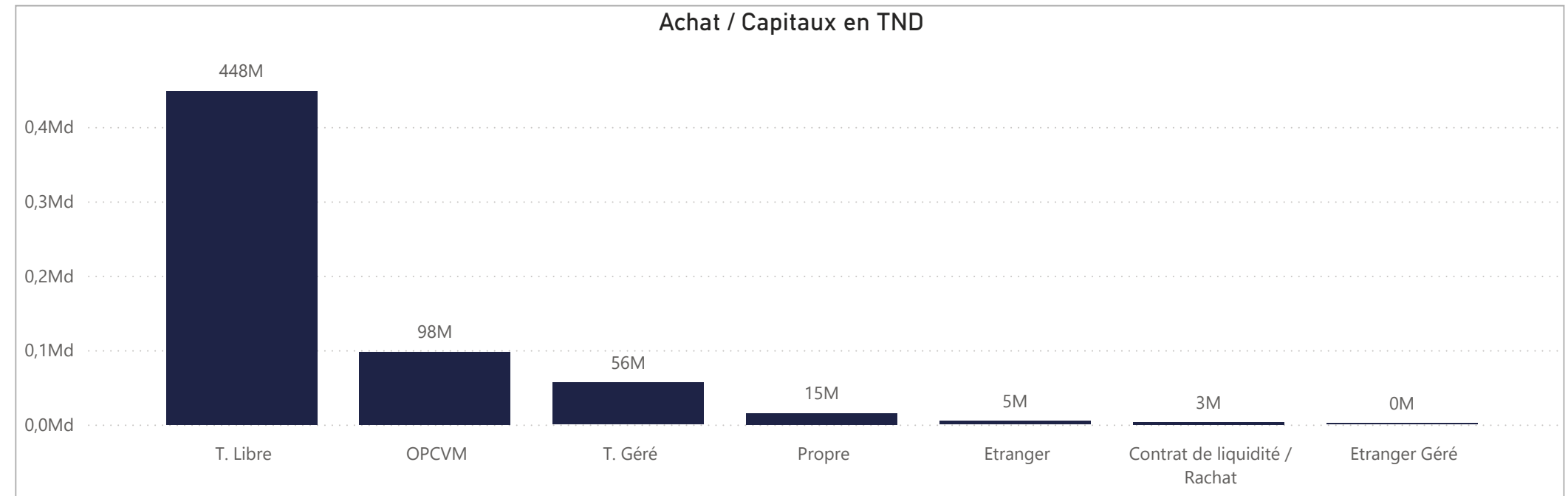
Groupe de cotation
 ● 11
 ● 12
 ● 32
 ● 99

Séance du jour																				Année 2025									
SECTEUR/VALEUR	Code ISIN	MNEMO	Compartiment	Groupe	Mode de Cotation	Titres Admis	Cap. Boursière en MD	Cap. B En %	Echanges Bloc	Quantité Bloc	Capitaux Bloc en TND	Echanges	Quantité	Capitaux en TND	Clôture	Var. du Jour	Indicateur	VWAP Veille	VWAP	Var. VWAP	Ouverture	Rendement annuel	Echanges Bloc	Quantité Bloc	Capitaux Bloc en TND	Echanges	Quantité	Capitaux en TND	
BANQUES						846 256 529	13 281,71	44,00 %	0	0	0	323	85 578	1 356 324								0	0	0	35 583	12 848 516	170 689 187		
BIAT	TN0001800457	BIAT	A	11	Continu	40 800 000	4 218,72	13,97 %		49	3 378	349 380	103,400	-0,07 %			103,305	103,428	0,12 %		93,830	10,20 %	3 880	238 786	23 561 247				
ATTIJARI BANK	TN0001600154	TJARI	A	11	Continu	50 000 000	3 022,50	10,01 %		50	1 724	103 700	60,450	-0,85 %			60,611	60,151	-0,76 %		51,500	48,91 %	7 625	673 705	44 526 372				
AMEN BANK	TN0003400058	AB	A	11	Continu	34 920 000	1 457,91	4,83 %		54	12 998	540 256	41,750	-0,10 %			41,644	41,565	-0,19 %		36,900	13,14 %	6 640	1 254 982	48 109 895				
BT	TN0002200053	BT	A	11	Continu	270 000 000	1 368,90	4,53 %		38	10 883	55 084	5,070	-0,39 %			5,108	5,061	-0,92 %		5,190	4,43 %	2 841	2 111 413	10 724 188				
UIB	TN0003900107	UIB	A	11	Continu	32 560 000	756,37	2,51 %		18	1 899	43 561	23,230	4,97 %			22,991	22,939	-0,23 %		22,300	4,17 %	711	167 189	3 757 753				
BNA	TN0003100609	BNA	A	11	Continu	64 000 000	592,00	1,96 %		57	14 966	138 447	9,250	0,54 %			9,197	9,251	0,59 %		8,180	13,08 %	4 748	2 182 656	18 908 021				
BH BANK	TN0001900604	BH	A	11	Continu	47 600 000	487,90	1,62 %		3	220	2 255	10,250	0,00 %				10,250			12,700	-19,29 %	1 242	235 647	2 810 314				
STB	TN0002600955	STB	A	11	Continu	155 375 000	427,28	1,42 %		15	6 865	18 863	2,750	-0,36 %			2,730	2,748	0,66 %		2,970	-7,41 %	4 390	3 164 198	8 802 339				
UBCI	TN0002400505	UBCI	A	12	Fixing	20 001 529	375,23	1,24 %		14	164	3 097	18,760	-1,26 %			19,000	18,885	-0,61 %		21,500	-6,93 %	172	43 100	875 911				
ATB	TN0003600350	ATB	A	11	Continu	100 000 000	312,00	1,03 %		23	32 473	101 640	3,120	-0,64 %			3,117	3,130	0,42 %		2,800	11,43 %	2 528	2 666 012	7 890 237				
WIFACK INT BANK	TN0007200017	WIFAK	A	11	Continu	30 000 000	257,70	0,85 %				8,590	0,00 %	NC							9,000	-4,56 %	274	52 435	451 353				
BTE (ADP)	TN0001300557	BTE	B	12	Fixing	1 000 000	5,20	0,02 %		2	8	62	5,200	-4,24 %			5,430	5,200	-4,24 %		3,350	55,22 %	532	58 393	271 557				
AGRO ALIMENTAIRE ET BOISSONS						516 820 147	7 335,84	24,30 %	1	71 500	1 001 000	459	119 603	2 817 624								3	211 500	4 021 500	20 064	6 863 942	92 769 807		
SFBT	TN0001100254	SFBT	A	11	Continu	268 125 000	3 179,96	10,53 %		71	16 163	191 089	11,860	-0,25 %			11,801	11,823	0,19 %		11,600	2,24 %	6 036	2 044 961	24 159 705				
POULINA GP HOLDING	TN0005700018	PGH	A	11	Continu	180 003 600	2 700,05	8,94 %	1	71 500	1 001 000	243	87 891	2 319 868	15,000	0,87 %		14,780	15,006	1,53 %		8,680	72,81 %	1	71 500	1 001 000	6 967	3 319 720	40 678 231
DELICE HOLDING	TN0007670011	DH	A	11	Continu	54 907 262	1 300,75	4,31 %		86	10 764	253 869	23,690	-1,25 %			23,886	23,585	-1,26 %		16,090	47,23 %	2	140 000	3 020 500	5 455	1 208 708	24 789 084	
LAND OR	TN0007510019	LNDOR	B	11	Continu	13 784 285	155,07	0,51 %		59	4 785	52 798	11,250	-0,27 %			11,210	11,034	-1,57 %		10,350	8,70 %	1 606	290 553	3 142 787				
DISTRIBUTION						194 111 628	1 580,78	5,24 %	0	0	0	60	12 273	114 894								10	3 453 311	43 650 649	13 903	7 399 702	73 260 514		
ARTES	TN0007300015	ARTES	A	11	Continu	38 250 000	422,66	1,40 %		4	260	2 873	11,050	0,45 %			10,920	11,050	1,19 %		8,200	34,76 %	3 058	1 035 401	10 519 552				
ENNAKL AUTOMOBILES	TN0007410012	NAKL	A	11	Continu	30 000 000	348,00	1,15 %		2	692	7 862	11,600	2,11 %			11,454	11,361	-0,81 %		10,610	9,33 %	1	117 088	1 461 258	636	189 514	2 281 812	
CITY CARS	TN0007550015	CITY	A	11	Continu	18 000 000	281,52	0,93 %		4	2 017	30 966	15,640	0,13 %			15,518	15,352	-1,07 %		12,700	23,15 %	1 447	252 598	3 730 775				
SMART TUNISIE	TNQPQXRODTH8	SMART	B	11	Continu	10 123 443	135,05	0,45 %		18	2 545	33 523	13,340	0,00 %			13,157	13,172	0,11 %		13,650	-2,27 %	2 399	363 932	4 848 161				
MONOPRIX	TN0001000108	MNP	B	12	Fixing	25 345 736	122,93	0,41 %		4	3 013	14 613	4,850	0,00 %			4,850	4,850	0,00 %		3,550	36,62 %	395	133 448	503 481				
MAGASIN GENERAL	TN0006440010	MAG	B	12	Fixing	15 777 070	107,13	0,35 %				6,790	0,00 %	NC							6,990	-2,86 %	3	2 255 000	15 807 550	135	2 261 827	15 855 357	
SOTUMAG	TN0006580013	MGR	B	11	Continu	13 200 000	86,99	0,29 %		6	1 031	6 758	6,590	0,15 %			6,580	6,555	-0,38 %		6,250	5,44 %	1 106	372 458	2 327 997				
STA	TNNGTFLC2986	STA	B	11	Continu	2 000 000	48,76	0,16 %		17	665	15 912	24,380	-0,08 %			24,258	23,928	-1,36 %		21,000	16,10 %	6	1 081 223	26 381 841	2 602	1 324 458	31 739 816	
UADH	TN0007690019	UADH	S	99	Fixing	36 953 847	19,59	0,06 %		2	1 050	557	0,530	0,00 %			0,530	0,530	0,00 %		0,540	-1,85 %	1 114	996 264	485 751				
CELLCOM	TN0007590011	CELL	B	12	Fixing	4 461 532	8,16	0,03 %		3	1 000	1 830	1,830	1,10 %			1,810	1,830	1,10 %		2,340	-21,79 %	1 011	469 802	967 812				
ASSURANCE						60 467 693	1 463,44	4,85 %	0	0	0	35	58 804	445 658								3	51 822	5 112 092	3 277	1 530 006	21 694 646		
STAR	TN0006060016	STAR	A	12	Fixing	2 307 693	462,69	1,53 %		6	62	12 431	200,500	0,01 %			200,480	200,500	0,01 %		178,000	12,64 %	2	17 736	3 595 265	826	54 851	10 833 581	
ASTREE	TN0003000452	AST	A	12	Fixing	6 000 000	300,00	0,99 %		1	1	50	50,000	4,17 %				50,000			46,000	8,70 %	1	34 086	1 516 827	71	36 814	1 640 138	
ASSUR MAGHREBIA	TN0007830011	ASSMA	A	12	Fixing	4 500 000	227,25	0,75 %		1	1	51	50,500	2,62 %				50,500			51,480	-1,90 %	387	8 931	451 590				
BH ASSURANCE	TN0006550016	BHASS	B	12	Fixing	2 660 000	170,29	0,56 %				64,020	0,00 %	NC							49,000	33,71 %	15	2 016	122 068				
TUNIS RE	TN0007380017	TRE	B	11	Continu	20 000 000	156,20	0,52 %		10	44 767	349 630	7,810	0,13 %				7,810			8,200	-4,76 %	316	87 777	685 727				
ASSU MAGHREBIA VIE	TNDKJ8068X14	AMV	B	11	Continu	25 000 000	147,00	0,49 %		17	13 973	83 496	5,880	-2,00 %			5,996	5,976	-0,33 %		6,150	-4,39 %	1 662	1 339 717	7 961 543				
BIENS ET SERVICES INDUSTRIELS						135 098 475	1 337,02	4,43 %	0	0	0	228	54 962	563 920								3	1 289 000	18 038 080	16 845	7 041 690	70 371 267		
ONE TECH HOLDING	TN0007530017	OTH	A	11	Continu	80 400 000	739,68	2,45 %		132	31 725	290 357	9,200	0,44 %			9,127	9,152	0,27 %		9,300	-1,08 %	8 832	2 864 261	25 819 931				
SOTUVER	TN0006560015	SOTUV	A	11	Continu	39 254 475	548,39	1,82 %		80	18 664	259 340	13,970	0,00 %			13,887	13,895	0,06 %		12,610	10,79 %	3	1 289 000	18 038 080	5 937	2 920 795	40 307 685	
SIAME	TN0006590012	SIAME	B	11	Continu	15 444 000	48,96	0,16 %		16	4 573	14 223	3,170	2,26 %			3,098	3,110	0,39 %		3,580	-11,45 %	2 076	1 256 634	4 243 652				
PRODUITS MENAGERS ET DE SOIN PERSONNEL						118 291 178	1 274,11	4,22 %	0	0	0	456	105 791	1 010 503								0	0	0	20 268	4 849 312	46 562 620		
SAH	TN0007610017	SAH	A	11	Continu	84 015 979	1 060,28	3,51 %		349	68 822	875 930	12,620	0,88 %			12,307	12,727	3,41 %		10,220	23,48 %	9 157	2 644 560	29 492 352				
EURO-CYCLES	TN0007570013	ECYCL	B	11	Continu	9 801 000	133,29	0,44 %																					

Séance du jour										Année 2025		
Secteur / Emetteur / Valeur	Code ISIN	MNEMO	Groupe	Echanges	Quantité	Capitaux en TND	Dernier cours	Indicateur	Echanges	Quantité	Capitaux en TND	
TECHNOLOGIE												
TELNET HOLDING												
TUN DA 1/10 010719	TN0007440035	TLN19	32					NC	23	85	50	
BANQUES												
ATTIJARI BANK												
TJARI - (Da)	TN0001600162	TJADA	32					NC	9	36	117	
TJARI - Da39	TN0001600261	TJA39	32					NC	0	0	0	
TJARI DA 1/40 250518	TN0001600501	TJA18	32	2	12	18	1,510		142	1 762	2 654	
TJARI DA 2/1 300425	TN823JXM7775	TJA25	32	3 137	291 516	3 384 501	11,610		9 354	1 247 265	14 204 959	
BIAT												
BIAT Da32 4/60	TN0001800465	BIA32	32					NC	2	60	591	
BIAT Da36 1/24	TN0001800507	BIA36	32					NC	64	513	2 059	
BIAT DA 1/20 290620	TN0001800622	BIA20	32					NC	133	741	2 928	
BIAT DA 1/7 291124	TN633R17B70	BIA24	32	1	2	28	13,800		623	1 806	22 373	
BH BANK												
BQ HABITAT (Da)	TN0001900612	BHDA	32					NC	5	12	3	
BH Da 1/20 150999	TN0001900679	BH12	32					NC	1	2	2	
BH Da1/25 14022000	TN0001900711	BH14	32					NC	5	55	7	
BHDA 1/15 28052007	TN0001900778	BHDA7	32					NC	0	0	0	
BH DA 1/3 270715	TN0001900901	BH15	32					NC	6	6	12	
BH DA 1/5 171117	TN0001900992	BH17	32					NC	16	51	47	
BT												
BQ DE TSIE - Da	TN0002200103	BTDA	32					NC	2	2	6	
BT Da 3/10 170599	TN0002200210	BT19	32					NC	4	7	52	
BT Da 7/13 12 0171	TN0002200251	BT154	32					NC	5	12	35	
BT Da 1/2 23052005	TN0002200319	BTDA6	32					NC	2	2	15	
BT Da 1/2 10 06 09	TN0002200327	BTDA9	32					NC	3	3	16	
BT Da 1/3 280613	TN0002200335	BT13	32					NC	14	21	23	
BT DA 1/5 03062016	TN0002200343	BT16	32					NC	20	35	39	
BT DA 1/4 04052018	TN0002200350	BT18	32					NC	26	63	77	
BT DA 1/5 10052022	TN1YHLWKDE9D7	BT22	32					NC	59	264	198	
UBCI												
UBCI Da 1/6 010900	TN0002400570	UBC00	32					NC	0	0	0	
UBCI Da 3/7 010704	TN0002400646	UBC04	32					NC	0	0	0	
UBCI Da 1/2 150710	TN0002400653	UBC10	32					NC	0	0	0	
UBCI Da8/33 141013	TN0002400695	UBC13	32					NC	11	99	421	
BNA												
BNA DA 1/10 040509	TN0003100633	BNA09	32					NC	0	0	0	
BNA DA 1/10 200618	TN0003100740	BNA18	32					NC	8	11	0	
BNA DA 1/55 150419	TN0003100815	BNA19	32					NC	23	386	36	
AB												
AB Da 26 3/37	TN0003400108	AB26	32					NC	0	0	0	
AB Da 29 3/40	TN0003400116	AB29	32					NC	0	0	0	
AB Da 34 2/59	TN0003400157	AB34	32					NC	0	0	0	
AB Da 1/27	TN0003400207	ABA38	32					NC	0	0	0	
ABDA 1/14 11122007	TN0003400272	ABDA7	32					NC	0	0	0	
AB Da 3/37 281209	TN0003400371	ABDA9	32					NC	7	87	525	
AB Da 1/10 110613	TN0003400454	AB13	32					NC	3	6	28	
AB DA 1/24 01082016	TN0003400512	AB16	32					NC	3	10	0	
AB DA 1/25 300617	TN0003400570	AB17	32					NC	35	353	16	
AB DA 1/7 12 102023	TNMY01P21QP7	AB23	32					NC	42	212	603	
AB DA 2/13 281024	TN66JFM9A518	AB24	32	2	4	26	6,400		215	1 151	6 153	
ATB												
ATBDA1/7 09/11/05	TN0003600434	ATBDA	32					NC	0	0	0	
ATB Da 1/10 151208	TN0003600517	ATB08	32					NC	0	0	0	
ATB Da 1/16 161210	TN0003600616	ATB10	32					NC	1	8	0	
WIFAK INTERNATIONAL BANK												
WIFAK DA1/2 121015	TN0007200132	WIF15	32					NC	1	1	0	
ASSURANCE												
ASTREE												
ACT Da 1/2 140817	TN0003000528	AST17	32					NC	0	0	0	
SERVICES FINANCIERS												
SPDIT SICAF												
SPDIT Da 1/24 3512	TN0001400720	SPD12	32					NC	1	1	0	
TUNISIE LEASING ET FACTORING												
TUN. LEAS. (Da 10)	TN0002100915	TLSDA	32					NC	0	0	0	
TL Da 1/4	TN0002100956	TLDO1	32					NC	0	0	0	
TL Da 1/5 021202	TN0002100980	TLSD2	32					NC	0	0	0	
TL Da 1/6 181203	TN0002101012	TLSD3	32					NC	0	0	0	
TL Da 1/7 061204	TN0002101061	TLSD4	32					NC	0	0	0	
TL Da 1/5 010307	TN0002101152	TLSD7	32					NC	0	0	0	
TL Da 1/56 030308	TN0002101210	TLSD8	32					NC	0	0	0	
TL Da 1/57 020309	TN0002101319	TLSD9	32					NC	0	0	0	
TL Da 1/68 301309	TN0002101392	TLSD9	32					NC	0	18	0	
TL Da 1/69 010210	TN0002101400	TLSD10	32					NC	6	20	0	
TL Da 3/80 010213	TN0002101590	TLSD13	32					NC	23	389	277	
TL DA3/83 10022014	TN0002101749	TLSD4	32					NC	22	555	382	
TL DA2/43 02022015	TN0002101814	TLSD5	32					NC	11	143	5	
TL DA1/23 010719	TN0002102044	TLSD9	32					NC	35	435	253	
CIL												
CIL DA 2007 1/4	TN0004201042	CIL07	32					NC	0	0	0	
CIL Da 1/5 301208	TN0004201117	CIL08	32					NC	1	3	38	
CIL Da 1/3 110610	TN0004201216	CIL10	32					NC	0	0	0	
CIL Da 1/4 030611	TN0004201281	CIL11	32					NC	1	1	10	
CIL DA2/5 15052023	TN0E0JK4P2K7	CIL23	32					NC	3	3	14	
ATL												
ATL Da 1/5 290808	TN0004700266	ATL08	32					NC	0	0	0	
ATL Da 2/17 261112	TN0004700472	ATL12	32					NC	5	21	10	
ATTIJARI LEASING												
ATTIJARI LS ROMPU	TN0006610141	TJLR	32					NC	0	0	0	
TJL DA 3/17 210717	TN0006610448	TJL17	32					NC	12	51	153	
BH LEASING												
ML DA 1/4 250515	TN0006720072	ML15	32					NC	6	10	0	
HANNIBAL LEASE												
HL DA 1/10 180817	TN0007310378	HL17	32					NC	0	0	0	
HL DA 3/7 091720	TN0007310519	HL20	32					NC	6	387	1 161	
TELECOMMUNICATIONS												
SOTETEL												
SOTETEL Da1/6	TN0006530059	SOT01	32					NC	0	0	0	
SOT Da 1/5 010102	TN0006530067	SOT02	32					NC	0	0	0	
SOT Da 1/5 010703	TN0006530075	SOT03	32					NC	1	1	1	
SOT Da 1/10 150704	TN0006530083	SOT04	32					NC	5	14	8	
SOT Da1/22 010906	TN0006530091	SOT06	32					NC	3	8	0	
DISTRIBUTION												
MONOPRIX												
MONOPRIX Da	TN0001000116	MNPDA	32					NC	1	3	3	
MNP Da 1/2 100611	TN0001000124	MNP11	32					NC	4	4	5	
MNP Da 1/5 040309	TN0001000132	MNP12	32					NC	4	0	0	
MNP Da 1/5 160615	TN0001000140	MNP15	32					NC	5	11	7	
MAGASIN GENERAL												
MAG GEN Da 1/2	TN0006440028	MGDA4	32					NC	0	0	0	
SOTUMAG												
MGR Da1/3 050710	TN0006580021	MGR10	32					NC	3	3	3	
MGR DA 1/10 201217	TN0006580039	MGR17	32					NC	7	10	5	
ARTES												
ARTES Da1/4 230712	TN0007300023	ART12	32					NC	11	17	34	
ARTES Da1/5 040313	TN0007300031	ART13	32					NC	18	38	68	
CITY CARS												
CITY DA1/3 230919	TN0007550023	CTY19	32					NC	11	13	45	
SMART TUNISIE												
SMART DA1/5 070623	TN71DXY86058	SMT23	32					NC	98	196	317	
SMART DA1/6 111124	TN71DXYM59GW2	SMT24	32					NC	161	992	1 819	
VOYAGE ET LOISIRS												
TUNISAIR												
TUNISAIR - Da 01	TN0001200419	TAIDA	32					NC	16	55	2	
TUNISAIR - Da 04	TN0001200468	TAI04	32					NC	2	11	0	
TAIR Da1/10 010799	TN0001200476	TAI99	32					NC	6	61	1	
TAIR Da1/10 030700	TN0001200492	TAI00	32					NC	7	75	1	
TUNISAIR Da 1/10	TN0001200518	TAI01	32					NC	9	123	2	
TAIR Da1/22 310806	TN0001200534	TAI06	32					NC	1	3	0	
TAIR Da 1/5 010908	TN0001200542	TAI08	32					NC	14	35	2	
TAIR Da1/11 170709	TN0001200567	TAI09	32					NC	0	0	0	
SANTE												
UMED												
UMED D76/509 26716	TN0007720022	UMD16	32					NC	11	740	915	
UMD DA1/11/17 40817	TN0007720030	UMD17	32					NC	33	2 308	1 234	
AUTOMOBILES ET EQUIPEMENTIERS												
STIP												
STIP Da1/10 0703	TN0005											

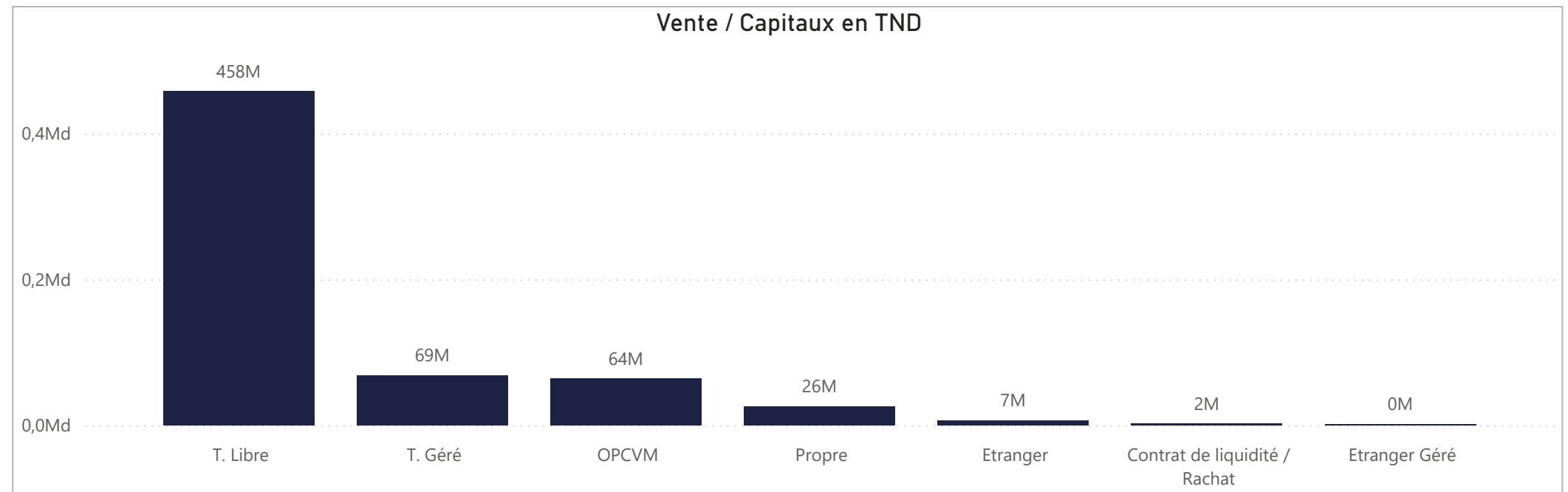
ACHAT

Achat	Echanges	Quantité	Capitaux en TND	Capitaux en %
T. Libre	152 720	55 810 002	448 451 130	71,65%
OPCVM	14 346	8 883 762	97 835 379	15,63%
T. Géré	15 410	6 731 625	56 291 165	8,99%
Propre	1 429	1 315 851	15 150 962	2,42%
Etranger	778	454 754	4 836 313	0,77%
Contrat de liquidité / Rachat	1 121	564 608	2 994 585	0,48%
Etranger Géré	27	26 093	333 164	0,05%
Total	185 831	73 786 695	625 892 699	100,00%



VENTE

Vente	Echanges	Quantité	Capitaux en TND	Capitaux en %
T. Libre	142 060	56 198 471	458 132 493	73,20%
T. Géré	23 956	7 503 811	68 603 049	10,96%
OPCVM	14 335	5 945 088	63 983 210	10,22%
Propre	3 533	2 669 697	25 734 249	4,11%
Etranger	1 376	1 272 974	6 880 362	1,10%
Contrat de liquidité / Rachat	485	129 020	2 172 517	0,35%
Etranger Géré	86	67 634	386 820	0,06%
Total	185 831	73 786 695	625 892 699	100,00%



ACHAT

Marché Principal

Mois	Contrat de liquidité / Rachat	Etranger	Etranger Géré	OPCVM	Propre	T. Géré	T. Libre	Total
janvier	288 356	419 638	6 429	19 172 354	1 969 755	12 358 439	96 066 249	130 281 220
février	940 726	1 217 078	21 094	28 766 147	394 941	10 131 637	76 544 864	118 016 486
mars	961 043	1 960 932	37 691	21 548 748	9 955 125	13 392 731	103 066 470	150 922 739
avril	508 022	940 858	12 350	23 289 579	2 645 356	16 198 554	136 622 685	180 217 403
mai	296 439	297 806	255 600	5 058 551	185 787	4 209 806	36 150 861	46 454 850
2	16 602	297 727	255 600	946 210	4 351	1 682 358	7 049 981	10 252 828
5	278 167			630 665		641 345	4 837 426	6 387 603
6		80		661 260	30 086	862 291	10 441 608	11 995 325
7				1 023 804	76 250	492 698	4 695 336	6 288 089
8	1 671			1 796 611	75 100	531 113	9 126 511	11 531 005
Total	2 994 585	4 836 313	333 164	97 835 379	15 150 962	56 291 165	448 451 130	625 892 699

Marché de Bloc

Mois	Propre	T. Libre	Total
janvier		17 324 377	17 324 377
mars	8 623 845	17 491 258	26 115 103
avril		26 381 841	26 381 841
mai		1 001 000	1 001 000
8		1 001 000	1 001 000
Total	8 623 845	62 198 476	70 822 321

VENTE

Marché Principal

Mois	Contrat de liquidité / Rachat	Etranger	Etranger Géré	OPCVM	Propre	T. Géré	T. Libre	Total
janvier	525 024	1 419 450	7 658	13 998 498	1 777 939	16 661 263	95 891 388	130 281 220
février	753 593	3 075 751	32 375	15 249 304	3 415 285	16 172 015	79 318 163	118 016 486
mars	253 079	1 852 422	27 151	18 382 868	11 771 101	13 622 088	105 014 031	150 922 739
avril	322 390	355 673	70 410	13 248 017	6 814 555	16 120 239	143 286 120	180 217 403
mai	318 430	177 066	249 227	3 104 524	1 955 369	6 027 443	34 622 791	46 454 850
2	923	11 901	241 800	1 349 420	607 890	1 415 731	6 625 163	10 252 828
5	7 584	4 800		460 466	287 115	1 169 289	4 458 349	6 387 603
6	7 008			97 862	506 708	1 079 348	10 304 399	11 995 325
7	6 525	160 366	3 533	489 587	304 520	803 033	4 520 526	6 288 089
8	296 389		3 894	707 189	249 137	1 560 042	8 714 354	11 531 005
Total	2 172 517	6 880 362	386 820	63 983 210	25 734 249	68 603 049	458 132 493	625 892 699

Marché de Bloc

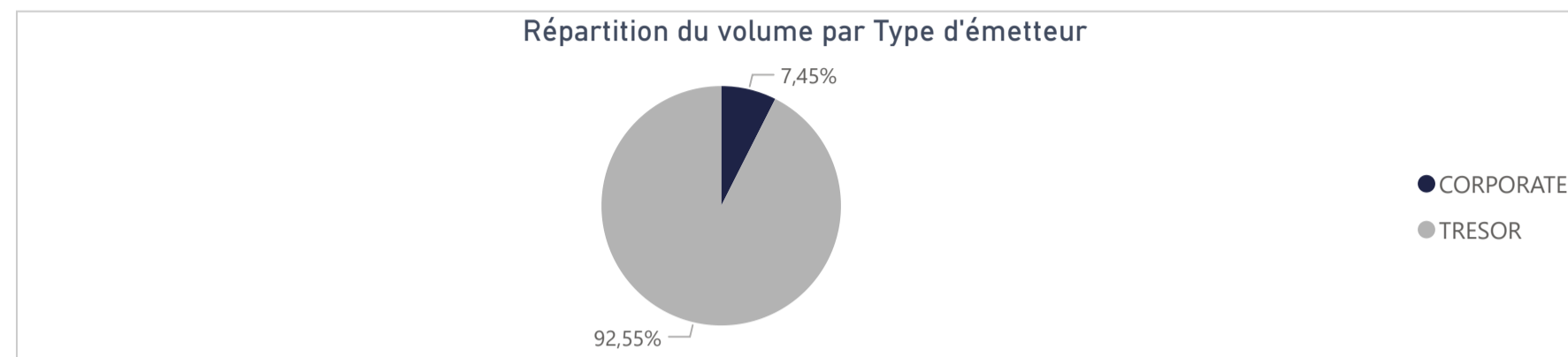
Mois	Propre	T. Libre	Total
janvier		17 324 377	17 324 377
mars	8 623 845	17 491 258	26 115 103
avril		26 381 841	26 381 841
mai		1 001 000	1 001 000
8		1 001 000	1 001 000
Total	8 623 845	62 198 476	70 822 321

170 701 708

Capitaux traités sur l'année en TND

Marché	Echanges	Quantité	Capitaux en TND
Cote : Titres de Créances	286	2 194 354	170 701 708

Type d'émetteur	Echanges	Quantité	Capitaux en TND	Capitaux en %
TRESOR	232	2 037 153	157 979 348	92,55%
CORPORATE	54	157 201	12 722 360	7,45%
Total	286	2 194 354	170 701 708	100,00%



Achat	Echanges	Quantité	Capitaux en TND	Capitaux en %
OPCVM	118	2 132 774	168 666 157	98,81%
T. Libre	47	42 140	1 550 716	0,91%
T. Géré	121	19 440	484 834	0,28%
Total	286	2 194 354	170 701 708	100,00%

Vente	Echanges	Quantité	Capitaux en TND	Capitaux en %
Propre	12	642 860	106 600 095	62,45%
OPCVM	83	1 339 383	52 095 714	30,52%
T. Libre	83	194 332	11 735 154	6,87%
T. Géré	108	17 779	270 745	0,16%
Total	286	2 194 354	170 701 708	100,00%

Répartition des capitaux traités en TND par catégorie de donneurs d'ordres

ACHAT

Mois	OPCVM	T. Géré	T. Libre	Total
janvier	12 130 226	128 419	56 123	12 314 768
février	21 032 430	25 822	1 383 452	22 441 704
mars	71 517 776	69 633	421	71 587 830
avril	63 909 512	260 448	110 720	64 280 681
mai	76 214	511		76 725
6	21 425			21 425
7		511		511
8	54 789			54 789
Total	168 666 157	484 834	1 550 716	170 701 708

VENTE

Mois	OPCVM	Propre	T. Géré	T. Libre	Total
janvier	8 323 595	723 196	130 658	3 137 319	12 314 768
février	12 966 239	1 650 135	13 175	7 812 156	22 441 704
mars	30 044 030	41 245 092	45 662	253 046	71 587 830
avril	710 190	62 981 673	77 610	511 208	64 280 681
mai	51 660		3 640	21 425	76 725
6				21 425	21 425
7			511		511
8	51 660		3 129		54 789
Total	52 095 714	106 600 095	270 745	11 735 154	170 701 708

Séance du jour													Année 2025			
Valeur	Code ISIN	MNEMO	Groupe	Echanges	Quantité	Capitaux en TND	Clôture en %	Var. du Jour	Indicateur	VWAP Veille en %	VWAP en %	Var. VWAP	Ouverture en %	Echanges	Quantité	Capitaux en TND
BTA 6.3% Oct 2026	TN0008000580	B1026	21				97,400	0,00 %	NC				97,400	0	0	0
BTA6.7% Avril 2028	TN0008000606	B0428	21				93,100	0,00 %	NC				93,100	0	0	0
BTA 6.3% Mars 2026	TN0008000622	B0326	21				97,700	0,00 %	NC				95,950	2	63	61 954
BTA 6.6% Mars 2027	TN0008000655	B0327	21				93,950	0,00 %	NC				93,950	0	0	0
BTA 7,5% Juil 2032	TN0008000663	B0732	21				97,000	0,00 %	NC				97,000	0	0	0
BTA 7% Juil 2028	TN0008000697	B0728	21				90,500	0,00 %	NC				90,500	0	0	0
BTA 6,5% Juin 2025	TN0008000705	B0625	21				99,750	0,00 %	NC				96,920	9	1 365	1 419 015
BTA 7,2% Fev 2027	TN0008000721	B0227	21				96,000	0,00 %	NC				92,750	4	620	598 728
BTA 7,4% Fev 2030	TN0008000739	B0230	21				90,800	0,00 %	NC				90,390	4	302	275 581
BTA 7,2% Mai 2027	TN0008000747	B0527	21	1	50	51 660	96,140	0,20 %			96,140		94,950	18	1 466	1 477 462
BTA 8% Nov 2030	TN0008000762	B1130	21				97,000	0,00 %	NC				97,000	0	0	0
BTA 7,3% Dec 2027	TN0008000770	B1227	21				91,050	0,00 %	NC				91,050	0	0	0
BTA 7,5% Janv 2028	TN0008000796	B0128	21				100,000	0,00 %	NC				100,000	0	0	0
BTA 8% Mars 2033	TN0008000804	B0333	21				100,000	0,00 %	NC				100,000	0	0	0
BTA 7,5% Dec 2028	TN0008000812	B1228	21				100,000	0,00 %	NC				100,000	0	0	0
BTA 8% Nov 2025	TN0XRGY8RL8	B1125	21				99,350	0,00 %	NC				98,500	2	4	4 051
BTA 8,8% Sept 2032	TNJL4N1SD7B2	B0932	21				100,000	0,00 %	NC				100,000	0	0	0
BTA 8% Janv 2029	TNHUVZNLATV4	B0129	21				100,000	0,00 %	NC				100,000	0	0	0
BTA 8,25% Juin2031	TNN0SOORH1F1	B0631	21				100,000	0,00 %	NC				100,000	0	0	0
BTA 9% sept 2029	TNLRQIPOOJY4	B0929	21				100,000	0,00 %	NC				100,000	0	0	0
BTA 9,4% aout 2033	TNNUS2JAB5F6	B0833	21				100,000	0,00 %	NC				100,000	0	0	0
BTA 9,5% aout 2035	TN19GXADLD0	B0835	21				100,000	0,00 %	NC				100,000	0	0	0
BTA 9,70% Oct 2027	TN9EGII9CQ82	B1027	21				100,000	0,00 %	NC				100,000	0	0	0
BTA 9,87% Oct 2031	TNOODT102PF5	B1031	21				100,000	0,00 %	NC				100,000	0	0	0
BTA 9,80% Oct 2028	TN875F5T9RO3	B1028	21				100,000	0,00 %	NC				100,000	0	0	0
BTA 9,89% Juin2033	TNI5BPOGW9F1	B0633	21				100,000	0,00 %	NC				100,000	0	0	0
BTA 9,90% Dec 2034	TNXJGTXAROH4	B1234	21				100,000	0,00 %	NC				100,000	0	0	0
BTA 9,87% Janv2032	TNCYAUIJL413	B0132	21				100,060	0,00 %	NC				100,000	2	41 000	41 944 286
BTA 9,83% mars2034	TNV7HGOLTYL8	B0334	21				100,000	0,00 %	NC				100,000	0	0	0
ENAT2021 8,70%A PP	TN0008000820	NA26	21				99,710	0,00 %	NC				99,130	5	7 005	74 306
E NAT 2021 8,80% B	TN0008000838	NB26	21				100,000	0,00 %	NC				100,000	6	114 500	12 186 271
E NAT 2021 8,90% C	TN0008000846	NC28	21				93,000	0,00 %	NC				93,000	0	0	0
ENAT22021 8,70%APP	TN0008000887	NA226	21				97,000	0,00 %	NC				95,000	1	7	70
ENAT2 2021 8,80% B	TN0008000895	NB226	21				100,000	0,00 %	NC				100,000	2	50 000	5 253 151
ENAT2 2021 8,90% C	TN0008000903	NC228	21				96,000	0,00 %	NC				96,000	2	5	5 019
ENAT2 HASSAN21 APP	TN0008000853	NH226	21				100,000	0,00 %	NC				100,000	0	0	0
ENAT32021 8,70%APP	TNZBXQU5RZ91	NA3F6	21				100,000	0,00 %	NC				99,990	11	275 957	2 827 347
ENT32021T+2,45%APP	TNSUXW7EBUQ0	NA3V6	21				95,000	0,00 %	NC				100,000	2	255	2 470
ENAT3 2021 8,80% B	TNYZ06UGUZ33	NB3F6	21				100,000	0,00 %	NC				100,000	2	6 466	662 891
ENAT32021 T+2,55%B	TNSQHXZ8T348	NB3V6	21				100,000	0,00 %	NC				100,000	1	50 000	5 082 214
ENAT3 2021 8,90% C	TN3QL5M1QLW6	NC3F8	21				100,000	0,00 %	NC				100,000	0	0	0
ENAT32021 T+2,65%C	TNJ2LP1CVE1	NC3V8	21				100,000	0,00 %	NC				100,000	0	0	0
ENAT3 HASSAN21 APP	TNE5I87AYZT5	NHA36	21				100,000	0,00 %	NC				100,000	0	0	0
ENAT3 HASSAN2021 B	TNVSDML2VYJ5	NHB36	21				100,000	0,00 %	NC				100,000	0	0	0
ENAT3 HASSAN2021 C	TNJQ3VIAM1R9	NHC38	21				100,000	0,00 %	NC				100,000	0	0	0
ENAT1 2022 A 8,80%	TNPSLOPEJVO7	NAF27	21	1	330	3 129	93,500	-0,53 %				93,500	27	328 179	3 552 619	
ENAT1 2022A T+2,4%	TNLEGO8CKWX3	NAV27	21				92,500	0,00 %	NC				92,500	0	0	0
ENAT1 2022 B 8,90%	TNHG2VXQ3BG0	NBF29	21				94,000	0,00 %	NC				100,000	4	2 462	266 032
ENAT1 2022B T+2,5%	TN00U20VQY55	NBV29	21				100,000	0,00 %	NC				100,000	0	0	0
ENAT1 2022 C 9,10%	TNSXXZZ454U2	NCF32	21				99,000	0,00 %	NC				94,000	3	7 559	809 249
ENAT1 2022CT+2,65%	TNQHMI7RIBR5	NCV32	21				100,000	0,00 %	NC				100,000	0	0	0
ENAT1 HASSAN2022 A	TNCDR74CL701	NHA27	21				100,000	0,00 %	NC				100,000	0	0	0
ENAT1 HASSAN2022 B	TNBHB9XIP394	NHB29	21				100,000	0,00 %	NC				100,000	0	0	0
ENAT1 HASSAN2022 C	TNW1CN5IM5T4	NHC32	21				100,000	0,00 %	NC				100,000	0	0	0
ENAT22022 9,25%APP	TNJ1M1ZAWYGS	NA2F7	21				94,000	0,00 %	NC				100,000	14	112 071	1 186 419
ENT2 22 T+2,15%APP	TNQCK0BPZ5A4	NA2V7	21				100,000	0,00 %	NC				100,000	0	0	0
ENAT2 2022 9,35% B	TNQVHB5WZK2	NB2F9	21				100,000	0,00 %	NC				100,000	1	250	26 588
ENAT22022 T+2,2% B	TNFOWIRG8H7	NB2V9	21				100,000	0,00 %	NC				100,000	0	0	0
ENAT2 2022 9,60% C	TNI9EO2MTU05	NC2F2	21				99,270	0,00 %	NC				99,270	0	0	0
ENAT2 2022T+2,40%C	TN11TIB0EPV4	NC2V2	21				100,000	0,00 %	NC				100,000	0	0	0
ENAT2 HASSAN22 APP	TNM46OWVRPO6	NH2A7	21				65,000	0,00 %	NC				65,000	0	0	0
ENAT2 HASSAN2022 B	TNU9AUB15T16	NH2B9	21				100,000	0,00 %	NC				100,000	0	0	0
ENAT2 HASSAN2022 C	TN714WHHNWN4	NH2C2	21				100,000	0,00 %	NC				100,000	0	0	0
ENAT32022 9,25%APP	TNXNSU5ILB12	NA3F7	21				93,500	0,00 %	NC				93,500	0	0	0
ENT3 22 T+2,15%APP	TNWL1ODSWXK1	NA3V7	21				99,000	0,00 %	NC				99,000	0	0	0
ENAT3 2022 9,35% B	TNRGVSC8DE36	NB3F9	21				100,000	0,00 %	NC				100,000	0	0	0
ENAT32022 T+2,2% B	TN0JN6PVVH38	NB3V9	21				100,000	0,00 %	NC				100,000	0	0	0
ENAT3 2022 9,60% C	TN444WPDZOC1	NC3F2	21				100,000	0,00 %	NC				100,150	1	80	8 372
ENAT3 2022T+2,40%C	TNI2090I5G66	NC3V2	21				100,000	0,00 %	NC				100,000	0	0	0
ENAT42022 9,35%APP	TNOAVHSVTHY1	NA4F7	21				92,000	0,00 %	NC				93,000	8	12 610	127 087
ENT4 2022 T+2% APP	TN2MVOGUKOAA5	NA4V7	21				94,000	0,00 %	NC				94,000	0	0	0
ENAT4 2022 9,4% B	TNWRCVSYL730	NB4F9	21				94,000	0,00 %	NC				94,000	0	0	0
ENAT42022T+2,05% B	TN7PM93UZP50	NB4V9	21				100,000	0,00 %	NC				100,000	1	130 000	13 510 716
ENAT4 2022 9,60% C	TNEFCT8MXYZ3	NC4F2	21				100,000	0,00 %	NC				100,000	0	0	0
ENAT4 2022T+2,25%C	TNVFSFLG1FH4	NC4V2	21				100,000	0,00 %	NC				100,000	0	0	0
ENAT4HASSAN2022APP	TNA3G5IE2961	NH4A7	21				100,000	0,00 %	NC				100,000	0	0	0
ENAT4 HASSAN2022 C	TNQRS5G236GA1	NH4C2	21				100,000	0,00 %	NC				100,000	0	0	0
ENAT12023 9,75%APP	TN6DQ00JBLT7	NAF28	21				100,000	0,00 %	NC				92,030	8	92 281	944 894
ENT12023T+1,7% APP	TNBVTZTD19Z0	NAV28	21				91,000	0,00 %	NC				96,000	1	110	1 096
ENAT1 2023 9,8% B	TNCGJF5TW027	NBF30	21				93,500	0,00 %	NC				93,500	0	0	0
ENAT12023T+1,75% B	TN3C6DVVEM76	NBV30	21				100,000	0,00 %	NC				100,000	0	0	0
ENAT1 2023 9,95% C	TNTKTEO5CIW5	NCF33	21				99,000	0,00 %	NC				99,000	0	0	0
ENAT1 2023T+1,95%C	TNHZAONAPWF9	NCV33	21				100,620	0,00 %	NC				100,620	0	0	0
ENAT1HASSAN2023APP	TNJ775UL9423	NHA28	21				100,000	0,00 %	NC				100,000	0	0	0
ENAT1 HASSAN2023 B	TN36Q8OXFK87	NHB30	21				100,000	0,00 %	NC				100,000	0	0	0
ENAT22023 9,75%APP	TNNI3UPDY012	NA2F8	21				97,010	0,00 %	NC		97,010		100,000	65	169 926	1 823 492
ENT22023T+1,7% APP	TNHOFRXHSG72	NA2V8	21				92,020	0,00 %	NC				92,010	1	144	1 422
ENAT2 2023 9,8% B	TNCR2TMAK1K8	NB2F0	21				99,000	0,00 %								

Séance du jour														Année 2025			
Valeur	Emetteur	Code ISIN	MNEMO	Groupe	Echanges	Quantité	Capitaux en TND	Clôture en %	Var. du Jour	Indicateur	VWAP Veille en %	VWAP en %	Var. VWAP	Ouverture en %	Echanges	Quantité	Capitaux en TND
BTE0930 5.85%AP20	BTE	TN0001300607	BE10B	21				100,000	0,00 %	NC				100,000	0	0	0
BTE0232 6.25%P20	BTE	TN0001300623	BE11F	21				100,000	0,00 %	NC				100,000	0	0	0
BTEB0127 11.5%P7-2	BTE	TN0001300680	BE9BF	21				100,000	0,00 %	NC				100,000	0	0	0
BTEB0127T+3.25P7-2	BTE	TN0001300698	BE9BV	21				100,000	0,00 %	NC				100,000	0	0	0
BSA0627 8.75% P5PP	BIAT	TN059Z110G78	B22AF	21				100,000	0,00 %	NC				100,000	0	0	0
BSA0627T+2.55%P5PP	BIAT	TN2XZZTDCR70	B22AV	21				100,000	0,00 %	NC				100,000	0	0	0
BSB0627 8.75% P5	BIAT	TNBLRFH96SL4	B22BF	21				100,130	0,00 %	NC				100,130	0	0	0
BSB0627T+2.55% P5	BIAT	TNUALDKV3B53	B22BV	21				100,000	0,00 %	NC				100,000	0	0	0
BSC0627 9.15% IF5	BIAT	TNODT45XV9P9	B22CF	21				98,440	0,00 %	NC				98,440	0	0	0
BSC0627T+2.95% IF5	BIAT	TN9MG9S138K0	B22CV	21				102,440	0,00 %	NC				99,970	6	537	59 475
BSD0629 9.20% P7-2	BIAT	TN8J8QFA4123	B22DF	21				100,000	0,00 %	NC				100,000	0	0	0
BSD0629 T+3% P7-2	BIAT	TNGOJL11N67	B22DV	21				100,000	0,00 %	NC				100,000	0	0	0
BSE0629 9.45% IF7	BIAT	TNPZ2BZUFO23	B22EF	21				100,000	0,00 %	NC				100,000	0	0	0
BSE0629T+3.25% IF7	BIAT	TN4IAOG12753	B22EV	21				100,000	0,00 %	NC				100,000	0	0	0
BSF0632 9.60%P10-5	BIAT	TNGQ611JKPR4	B22FF	21				100,000	0,00 %	NC				100,000	0	0	0
BSF0632T+3.35P10-5	BIAT	TNDIUT047V9	B22FV	21				100,180	0,00 %	NC				100,180	0	0	0
BSG0632 9.70% IF10	BIAT	TNFSFT39R800	B22GF	21				100,760	0,00 %	NC				100,760	0	0	0
BSG0632T+3.45%IF10	BIAT	TNHD4NKEWF69	B22GV	21				100,000	0,00 %	NC				100,000	0	0	0
BH SCO326 10.3P7-2	BH BANK	TN0001901115	B59CF	21				100,000	0,00 %	NC				100,000	0	0	0
BH SCO326T+2.6P7-2	BH BANK	TN0001901123	B59CV	21				100,000	0,00 %	NC				100,000	0	0	0
BHSA1026T+2.55P5-1	BH BANK	TNSH8NXC1WC4	BS21A	21				101,370	0,00 %	NC				101,490	1	40	2 110
BHSB1026T+2.7%INF5	BH BANK	TNIHW049ARG5	BS21B	21				100,000	0,00 %	NC				100,000	0	0	0
BH SC1028 9.1%P7-2	BH BANK	TN0PIDORGA66	BS21C	21				100,000	0,00 %	NC				99,240	2	2 246	187 021
BHSD1028T+2.9%P7-2	BH BANK	TNA4HARL4UU5	BS21D	21				100,000	0,00 %	NC				100,000	0	0	0
STB0528T+1.75%AP20	STB	TN0002601003	STB8C	21				100,000	0,00 %	NC				100,000	0	0	0
STB0533 T+2.0%AP25	STB	TN0002601011	STB8D	21				100,000	0,00 %	NC				100,000	0	0	0
STB SC1126 11%P7-2	STB	TN0002601169	S91CF	21				100,150	0,00 %	NC				100,150	0	0	0
STBSC1126T+2.8P7-2	STB	TN0002601177	S91CV	21				100,000	0,00 %	NC				100,000	0	0	0
STBSD1126 11.5%IF7	STB	TN0002601185	SB91D	21				100,000	0,00 %	NC				100,000	0	0	0
STB SC0427 11%P7-2	STB	TN0002601219	S20CF	21				100,150	0,00 %	NC				100,150	0	0	0
STBSA0127 8.7% AP5	STB	TNWQSQOMZ65V8	S21AF	21				99,520	0,00 %	NC				99,520	0	0	0
STBSA0127T+2.3%AP5	STB	TN8X3GZLYOR8	S21AV	21				98,820	0,00 %	NC				99,300	2	140	5 722
STBSB0127 8.95%IF5	STB	TNTGLIP3KDL6	S21BF	21				100,000	0,00 %	NC				100,000	0	0	0
STBSB0127T+2.55IF5	STB	TN4UMLPL967X2	S21BV	21				100,000	0,00 %	NC				100,000	0	0	0
STBSC0127 9.1% AP5	STB	TNXFR5BNBPM9	S21CF	21				100,000	0,00 %	NC				100,000	0	0	0
STBSC0127T+2.7%AP5	STB	TN2MYCP047G7	S21CV	21				100,000	0,00 %	NC				100,000	0	0	0
STBSD0127 9.35%IF5	STB	TNL6Z2LXMEP5	S21DF	21				100,000	0,00 %	NC				100,000	1	2 200	224 227
STBSE0127 8.7% AP5	STB	TNOR77XCOAH0	S21EF	21				100,000	0,00 %	NC				100,000	0	0	0
BNASB0825 8.5%P7-2	BNA	TN0003100773	BNSBF	21				100,000	0,00 %	NC				100,000	0	0	0
BNASB825T+2.25P7-2	BNA	TN0003100781	BNSBV	21				100,000	0,00 %	NC				100,000	0	0	0
AB0528 7.0%AP20	AB	TN0003400330	ABSBB	21				100,000	0,00 %	NC				100,000	0	0	0
AB0825 T+0.85%AP15	AB	TN0003400405	AB825	21				100,000	0,00 %	NC				100,000	0	0	0
AB SA0226 9% AP5PP	AB	TN0003400652	ABS3A	21				98,500	0,00 %	NC				98,500	0	0	0
AB SB0226 9.2% AP5	AB	TN0003400660	ABS3B	21				100,000	0,00 %	NC				99,200	1	20 000	400 605
ABSC0228 9.4%AP7-2	AB	TN0003400678	ABS3C	21				100,000	0,00 %	NC				100,000	0	0	0
AB SA0428T+2.7P7-2	AB	TN0003400686	ABS1A	21				100,000	0,00 %	NC				100,000	0	0	0
AB SB0431T+2.8AP10	AB	TN0003400694	ABS1B	21				100,000	0,00 %	NC				100,000	0	0	0
ABSA1028 10.05%AP5	AB	TNDE9EH75A12	AB3AF	21				100,000	0,00 %	NC				100,000	2	11 500	945 221
ABSA1028T+2.15%AP5	AB	TNL8PGUB9C93	AB3AV	21				100,000	0,00 %	NC				100,000	0	0	0
ABSC1030 10.2%P7-2	AB	TN5PTKYMCD13	AB3CF	21				100,000	0,00 %	NC				100,000	0	0	0
ABSC1030T+2.3%P7-2	AB	TNTMJ1DJ4SH4	AB3CV	21				100,000	0,00 %	NC				100,000	0	0	0
ABSD1030 10.3% IF7	AB	TN0GGA4F4RX47	AB3DF	21				100,000	0,00 %	NC				100,000	0	0	0
ABSD1030 T+2.4%IF7	AB	TNR3ZRJWC984	AB3DV	21				100,000	0,00 %	NC				100,000	0	0	0
ATB0527T+1.75%AP20	ATB	TN0003600491	ATB7C	21				100,000	0,00 %	NC				100,000	0	0	0
ATB0532T+2.0%AP25	ATB	TN0003600509	ATB7D	21				100,000	0,00 %	NC				100,000	0	0	0
ATB0529 5.9%P20-5	ATB	TN0003600582	ATB82	21				100,000	0,00 %	NC				100,000	0	0	0
ATBSB0328T+2.1AP10	ATB	TN0003600657	ATBSB	21				100,000	0,00 %	NC				100,000	0	0	0
UIB0729 5.85%AP20	UIB	TN0003900248	UB91C	21				95,000	0,00 %	NC				100,000	2	319	7 922
UIB0831 6.3%P20	UIB	TN0003900263	U111B	21				90,480	0,00 %	NC				90,330	5	1 607	53 181
UIB0133 6.70% AP20	UIB	TN0003900305	UB21C	21				100,000	0,00 %	NC				100,000	0	0	0
BTQ0230 5.85%P20	BTQ	TN0004620142	BTQ9D	21				100,000	0,00 %	NC				100,000	0	0	0
BTQ0130 T+2.5% AP5	BTQ	TN3Z8RRR997	BTK24	21				100,000	0,00 %	NC				100,000	0	0	0
WIBIC0626 10.75%P7	WIFACK INTERNATIONAL BANK	TN0007200199	WB19C	21				98,000	0,00 %	NC				98,000	0	0	0
WIB ID 0626 11%P7	WIFACK INTERNATIONAL BANK	TN0007200207	WB19D	21				95,000	0,00 %	NC				95,000	0	0	0
WIB A 0128 9.25%AP5	WIFACK INTERNATIONAL BANK	TNR4CLXNS261	WB22A	21				100,000	0,00 %	NC				100,000	0	0	0
WIBB0130 9.75%P7-2	WIFACK INTERNATIONAL BANK	TNGK3B3UUB12	WB22B	21				100,000	0,00 %	NC				100,000	0	0	0
WC0133 10.25%P10-2	WIFACK INTERNATIONAL BANK	TNMC9HTIB5A4	WB22C	21				100,000	0,00 %	NC				100,000	0	0	0
ABC B0725 8.4%P7-2	ABC TUNISIE	TN0007780034	ABC8F	21				100,000	0,00 %	NC				100,000	0	0	0
ABC B0725T+2.4P7-2	ABC TUNISIE	TN0007780042	ABC8V	21				100,000	0,00 %	NC				100,000	0	0	0
ABCC0725T+2,5 INF7	ABC TUNISIE	TN0007780059	ABCCV	21				100,000	0,00 %	NC				100,000	0	0	0
ABC A0625 11%AP5	ABC TUNISIE	TN0007780067	AC20A	21				100,000	0,00 %	NC				99,930	1	330	7 077
ABCB0627 11,5%P7-2	ABC TUNISIE	TN0007780075	AC20B	21				104,900	0,00 %	NC				104,900	0	0	0
TLFSB 0126 11%P7-2	TUNISIE LEASING ET FACTORING	TN0002102085	T85BF	21				100,600	0,00 %	NC				100,600	0	0	0
TLFSB 0126T+3%P7-2	TUNISIE LEASING ET FACTORING	TN0002102093	T85BV	21				100,000	0,00 %	NC				100,000	0	0	0
TL B0626 11.7%P7-2	TUNISIE LEASING ET FACTORING	TN0002102127	T91BF	21				102,630	0,00 %	NC				102,630	0	0	0
TLS 0525 11.6% AP5	TUNISIE LEASING ET FACTORING	TN0002102135	T201F	21				101,500	0,00 %	NC				101,500	0	0	0
TLS S0126 10,25%AP5	TUNISIE LEASING ET FACTORING	TN0002102143	T205F	21				100,000	0,00 %	NC				100,000	0	0	0
TLFA0426 9.70%AP5	TUNISIE LEASING ET FACTORING	TN0002102150	T211A	21				100,000	0,00 %	NC				100,000	0	0	0
TLF SA1026 9.8%AP5	TUNISIE LEASING ET FACTORING	TN2SBU7F6WY7	T215A	21				100,880	0,00 %	NC				100,000	1	500	20 831
TLF 0427 9.6% AP5	TUNISIE LEASING ET FACTORING	TNYJL6N2AEP6	TL22F	21				100,440	0,00 %	NC				100,440	0	0	0
TLF0427 T+2.75%AP5	TUNISIE LEASING ET FACTORING	TNKU48FZVRH1	TL22V	21				100,000	0,00 %	NC				100,000	0	0	0
TLF 1027 10% AP5	TUNISIE LEASING ET FACTORING	TNXIY8MEDJE3	T222F	21				100,000	0,00 %	NC				100,000	0	0	0
TLF1027 T+2.75%AP5	TUNISIE LEASING ET FACTORING	TNR0099VZUY8	T222V	21													

5 621 604

Capitaux traités sur l'année en TND

Cotation électronique

Echanges	Quantité	Capitaux en TND
1 680	1 413 111	3 671 414

Répartition par catégorie de donneurs d'ordres

Achat	Echanges	Quantité	Capitaux en TND	Capitaux en %
T. Libre	1 598	1 351 040	3 515 868	95,76%
T. Géré	81	61 071	153 385	4,18%
Etranger Géré	1	1 000	2 160	0,06%
Total	1 680	1 413 111	3 671 414	100,00%

Vente	Echanges	Quantité	Capitaux en TND	Capitaux en %
T. Libre	1 373	1 182 489	3 062 157	83,41%
T. Géré	282	209 122	544 543	14,83%
Etranger Géré	25	21 500	64 713	1,76%
Total	1 680	1 413 111	3 671 414	100,00%

Cotation sur Panneaux : Les enchères

Echanges	Quantité	Capitaux en TND
88	183 687	1 950 190

Répartition par catégorie de donneurs d'ordres

Achat	Echanges	Quantité	Capitaux en TND	Capitaux en %
T.Géré	22	148 723	975 736	50,03%
T.Libre	66	34 964	974 455	49,97%
Total	88	183 687	1 950 190	100,00%

Vente	Echanges	Quantité	Capitaux en TND	Capitaux en %
T.Géré	23	149 618	1 155 899	59,27%
T.Libre	65	34 069	794 291	40,73%
Total	88	183 687	1 950 190	100,00%

Le Marché Hors Cote : Activité par valeur sur le système de cotation électronique

Séance du jour												Année 2025					
Valeur	Code ISIN	MNEMO	Groupe	Echanges	Quantité	Capitaux en TND	Clôture	Var. du Jour	Indicateur	VWAP Veille	VWAP	Var. VWAP	Ouverture	Rendement annuel	Echanges	Quantité	Capitaux en TND
SITEX	TN0004300307	SITEX	13				2,410	0,00 %	NC	2,410			3,350	-28,06 %	7	1 020	3 866
STE TUN. DU SUCRE	TN0006170013	STS	13				10,100	0,00 %	NC				11,620	-13,08 %	21	1 165	11 940
BNA ASSURANCES	TN0007680010	AMI	13	33	21 202	61 486	2,900	2,84 %		2,820	2,900	2,84 %	2,450	18,37 %	1 646	1 410 725	3 655 600
Total				33	21 202	61 486									1 674	1 412 910	3 671 406

Lignes secondaires

Séance du jour										Année 2025		
Emetteur / Valeur	Code ISIN	MNEMO	Groupe	Echanges	Quantité	Capitaux en TND	Dernier cours	Indicateur		Echanges	Quantité	Capitaux en TND
BNA ASSURANCES												
AMI DA 1/4 110817	TN0007680044	AMI17	33					NC		0	0	0
AMI DA27/35 241120	TN0007680051	AMI20	33					NC		6	201	8
Total				0	0	0				6	201	8