

## Sommaire

## Page

**-Indicateurs de la séance & Activité des marchés**

2

**-Palmarès de la Séance**

3

**-Activité des marchés sur l'année**

4

**-Le Marché Principal**

5

· Activité sur l'année par compartiment et par groupe de cotation

5

· Activité détaillée par valeur

6

· Répartition du volume des transactions sur l'année par catégorie de donneurs d'ordres

8

**-Le Marché Obligataire**

10

**-Le Marché Hors-cote**

13

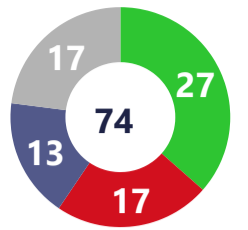
Capitaux traités en TND		
Séance du jour	Cumul annuel 2025	
10 455 902 Total	1 530 144 836 Total	68,37 %
6 288 089 Cote : Titres de Capital	614 361 694 Cote : Titres de Capital	62,55 %
511 Cote : Titres de créance	170 646 919 Cote : Titres de créance	301,37 %
18 947 Hors Cote	5 560 118 Hors Cote	-4,61 %
4 148 356 Enregistrements	739 237 095 Enregistrements	53,21 %
0 Déclarations	339 010 Déclarations	216,53K%

Quantités traitées		
Séance du jour	Cumul annuel 2025	
1 098 789 Total	105 046 337 Total	57,07 %
775 341 Cote: Titres de capital	72 660 042 Cote: Titres de capital	84,51 %
48 Cote: Titres de Créance	2 193 974 Cote: Titres de créance	174,40 %
6 723 Hors Cote	1 575 596 Hors cote	36,42 %
316 677 Enregistrements	28 615 956 Enregistrements	12,02 %
0 Déclarations	769 Déclarations	15280,00 %

Nombre de Transactions		
Séance du jour	Cumul annuel 2025	
2 242 Total	182 733 Total	72,88 %
2 214 Cote: Titres de capital	180 215 Cote: Titres de capital	74,25 %
1 Cote : Titres de créance	284 Cote : Titres de créance	-74,69 %
16 Hors cote	1 735 Hors cote	145,75 %
11 Enregistrements	497 Enregistrements	10,69 %
0 Déclarations	2 Déclarations	100,00 %

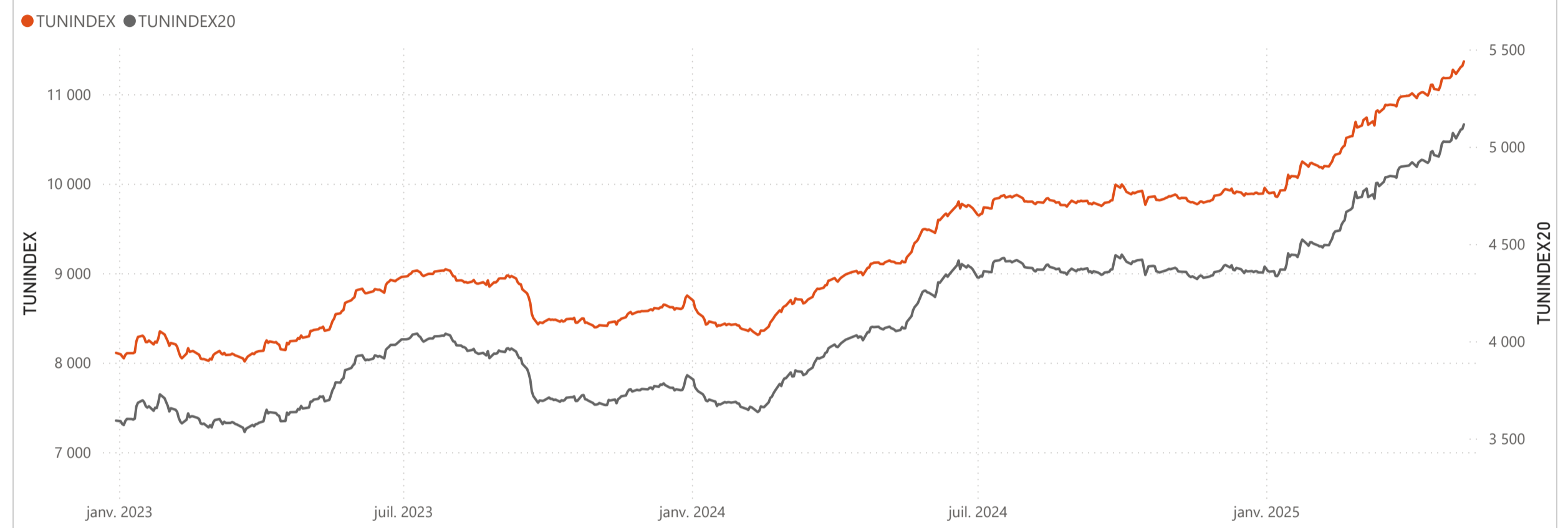
Cap. Boursière en MD	
30 153	
-0,02 % Var. Jour	13,93 % Var. annuelle

Marchés	Echanges Bloc	Quantité Bloc	Capitaux Bloc	Echanges	Quantité	Capitaux en TND
Marché Principal	0	0	0	2 214	775 341	6 288 089

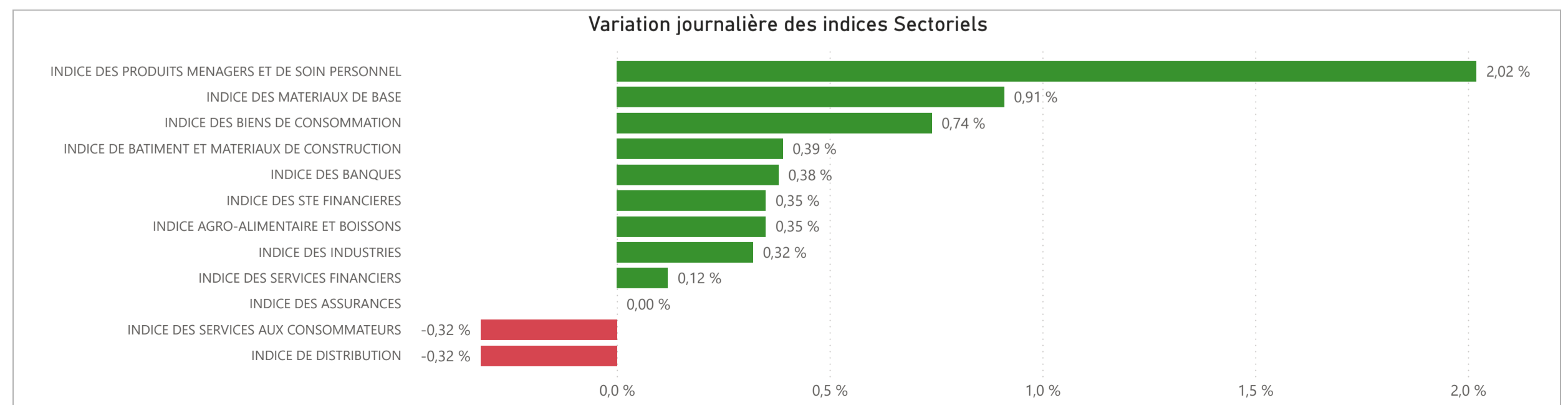


● Hausse ● Baisse ● Inchangé ● NC ● Suspendu

TUNINDEX	0,46 %	14,20 %	Plus haut de l'année	Plus bas de l'année	TUNINDEX20	0,48 %	16,68 %	Plus haut de l'année	Plus bas de l'année
11 366,92	Var. du Jour	Var. année	11 366,92	9 852,65	5 115,22	Var. du Jour	Var. année	5 115,22	4 334,94
			07/05/2025	08/01/2025				07/05/2025	08/01/2025



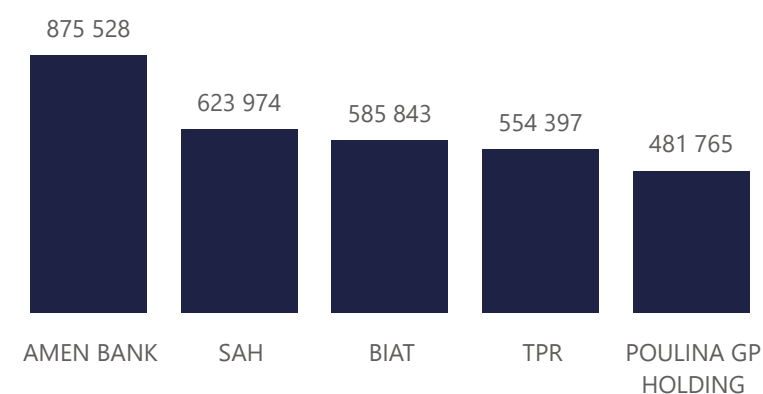
INDICES SECTORIELS	Indice du Jour	Indice Veille	Var. du Jour	Var. sur l'année	Poids dans TUNINDEX	Plus haut de l'année	Plus bas de l'année
INDICE DES STE FINANCIERES	8 558,58	8 528,88	0,35 %	14,52 %	59,31 %	07/05/2025	09/01/2025
INDICE DES BANQUES	7 996,84	7 966,35	0,38 %	15,40 %	53,06 %	07/05/2025	09/01/2025
INDICE DES ASSURANCES	16 127,31	16 127,98	0,00 %	6,01 %	3,21 %	05/05/2025	19/02/2025
INDICE DES SERVICES FINANCIERS	13 630,32	13 613,70	0,12 %	8,98 %	3,05 %	10/04/2025	03/01/2025
INDICE DES SERVICES AUX CONSOMMATEURS	3 598,46	3 610,00	-0,32 %	15,03 %	3,38 %	02/05/2025	06/01/2025
INDICE DE DISTRIBUTION	5 669,36	5 687,54	-0,32 %	15,03 %	3,38 %	02/05/2025	06/01/2025
INDICE DES BIENS DE CONSOMMATION	9 830,49	9 758,01	0,74 %	21,56 %	22,85 %	07/05/2025	07/01/2025
INDICE AGRO-ALIMENTAIRE ET BOISSONS	12 031,12	11 989,75	0,35 %	21,99 %	17,35 %	07/05/2025	07/01/2025
INDICE DES PRODUITS MENAGERS ET DE SOIN PERSONNEL	3 191,18	3 128,03	2,02 %	20,22 %	5,50 %	07/05/2025	04/02/2025
INDICE DES INDUSTRIES	1 812,71	1 806,94	0,32 %	-1,33 %	9,88 %	14/02/2025	17/04/2025
INDICE DE BATIMENT ET MATERIAUX DE CONSTRUCTION	771,82	768,83	0,39 %	-4,75 %	3,82 %	14/01/2025	18/04/2025
INDICE DES MATERIAUX DE BASE	6 025,03	5 970,64	0,91 %	17,99 %	2,56 %	17/04/2025	03/01/2025



## Valeurs les plus actives

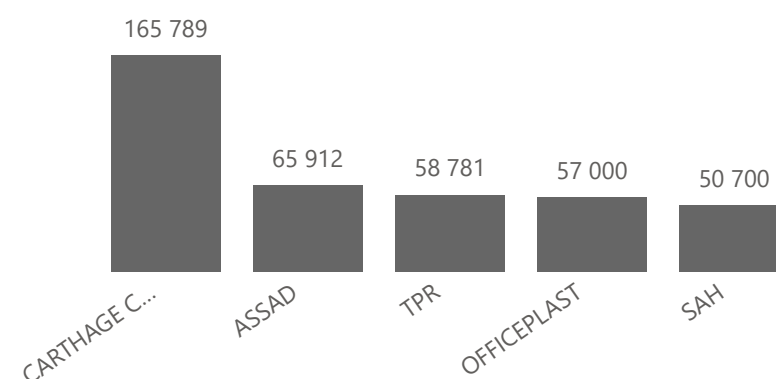
Valeur	Compartiment	Groupe	Capitaux en TND
AMEN BANK	A	11	875 528
SAH	A	11	623 974
BIAT	A	11	585 843
TPR	A	11	554 397
POULINA GP HOLDING	A	11	481 765

### Capitaux en TND



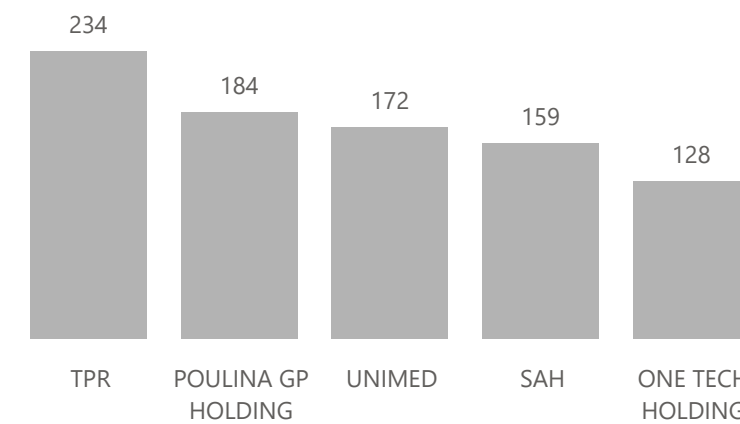
Valeur	Compartiment	Groupe	Quantité
CARTHAGE CEMENT	A	11	165 789
ASSAD	S	99	65 912
TPR	A	11	58 781
OFFICEPLAST	B	12	57 000
SAH	A	11	50 700

### Quantité



Valeur	Compartiment	Groupe	Echanges
TPR	A	11	234
POULINA GP HOLDING	A	11	184
UNIMED	A	11	172
SAH	A	11	159
ONE TECH HOLDING	A	11	128

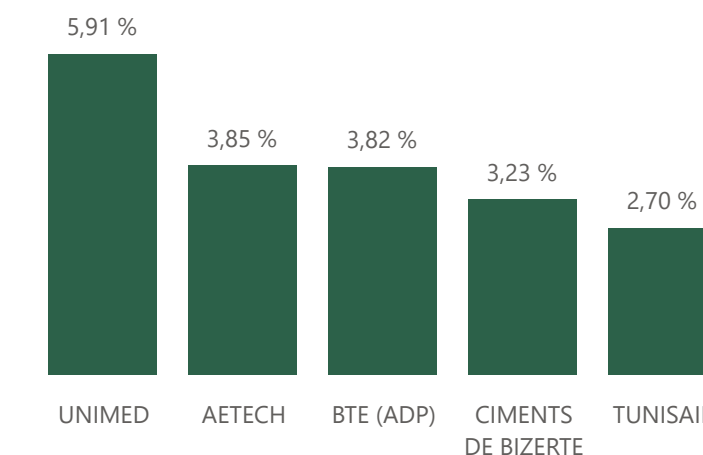
### Echanges



## Principaux écarts

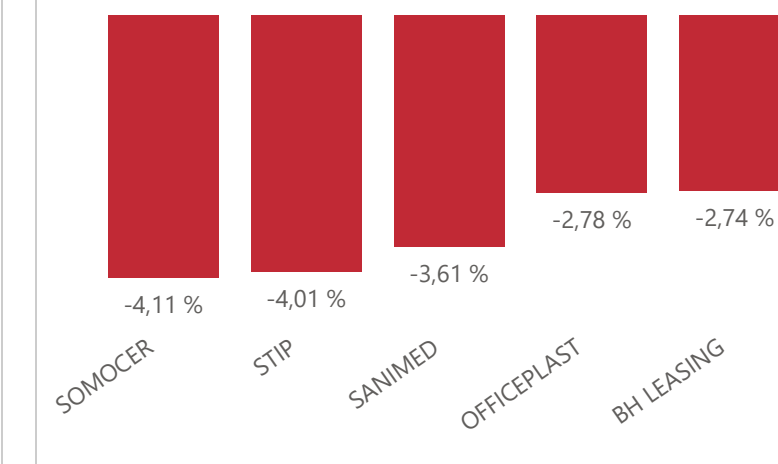
Valeur	Groupe	Cours de Clôture	Var. du Jour
UNIMED	11	7,890	5,91 %
AETECH	99	0,270	3,85 %
BTE (ADP)	12	5,430	3,82 %
CIMENTS DE BIZERTE	99	0,640	3,23 %
TUNISAIR	99	0,380	2,70 %

### Top 5 hausses



Valeur	Groupe	Cours de Clôture	Var. du Jour
SOMOCER	99	0,700	-4,11 %
STIP	99	2,870	-4,01 %
SANIMED	12	0,800	-3,61 %
OFFICEPLAST	12	1,750	-2,78 %
BH LEASING	12	4,620	-2,74 %

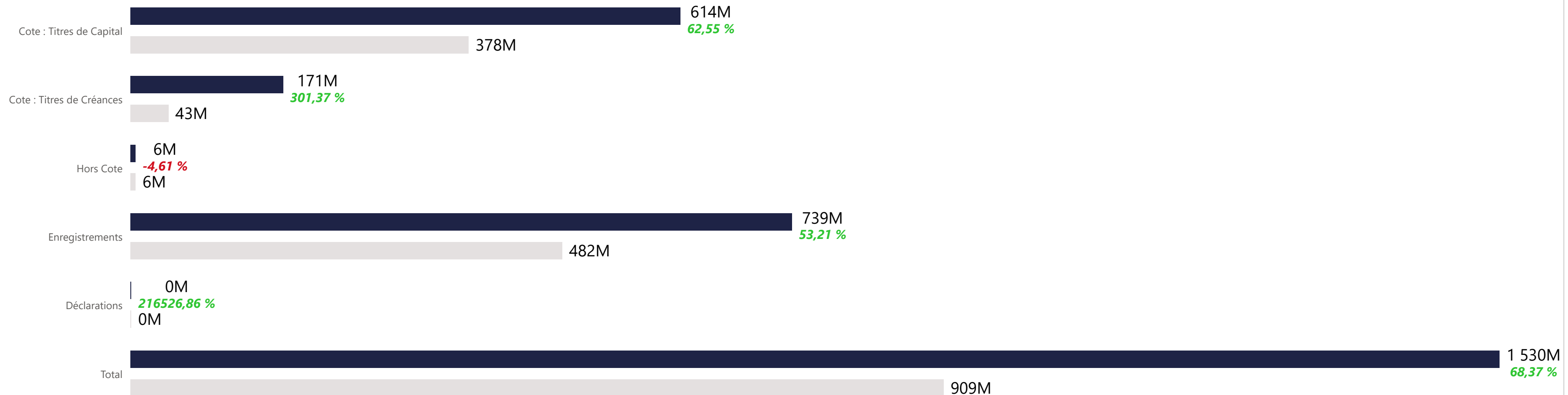
### Top 5 baisses



Marchés	Echanges cumulés 2025	Echanges cumulés 2024	Variation	Quantité cumulée 2025	Quantité cumulée 2024	Variation	Capitaux cumulés 2025 en TND	Capitaux cumulés 2024 en TND	Variation
Cote : Titres de Capital	180 215	103 424	74,25 %	72 660 042	39 379 064	84,51 %	614 361 694	377 955 640	62,55 %
Cote : Titres de Créances	284	1 122	-74,69 %	2 193 974	799 554	174,40 %	170 646 919	42 516 263	301,37 %
Hors Cote	1 735	706	145,75 %	1 575 596	1 154 934	36,42 %	5 560 118	5 828 617	-4,61 %
Enregistrements	497	449	10,69 %	28 615 956	25 544 265	12,02 %	739 237 095	482 487 818	53,21 %
Déclarations	2	1	100,00 %	769	5	15280,00 %	339 010	156	216526,86 %
Total	182 733	105 702	72,88 %	105 046 337	66 877 822	57,07 %	1 530 144 836	908 788 494	68,37 %

### Evolution des capitaux traités en TND 2025/2024

● Capitaux 2025 ● Capitaux 2024



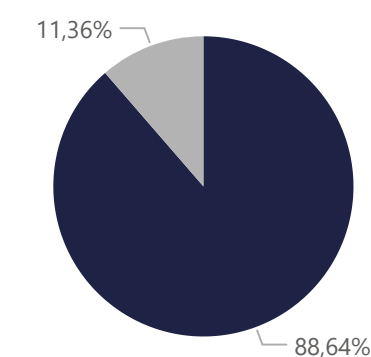
614 361 694

Capitaux traités en TND

Marché	Echanges	Quantité	Capitaux en TND
Cote : Titres de Capital	180 215	72 660 042	614 361 694

Répartition du volume entre Carnet d'ordres central et Marché de blocs

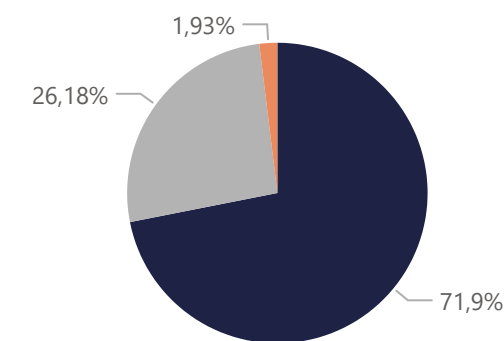
Marché	Echanges	Quantité	Capitaux en TND	Capitaux en %
Carnet d'ordres Central	180 197	67 725 909	544 540 373	88,64%
Marché de Blocs	18	4 934 133	69 821 321	11,36%
<b>Total</b>	<b>180 215</b>	<b>72 660 042</b>	<b>614 361 694</b>	<b>100,00%</b>



**Marché**  
 ● Carnet d'ordres Central  
 ● Marché de Blocs

Répartition du volume par Compartiment

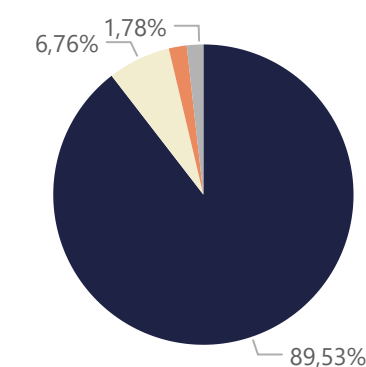
Compartiment	Echanges	Quantité	Capitaux en TND	Capitaux en %
A	114 926	43 239 221	441 697 547	71,90%
B	55 600	17 032 731	160 837 276	26,18%
S	9 689	12 388 090	11 826 871	1,93%
<b>Total</b>	<b>180 215</b>	<b>72 660 042</b>	<b>614 361 694</b>	<b>100,00%</b>



**Compartiment**  
 ● A  
 ● B  
 ● S

Répartition du volume par Groupe de cotation

Groupe de cotation	Echanges	Quantité	Capitaux en TND	Capitaux en %
11	152 441	54 402 731	550 059 780	89,53%
12	7 186	4 796 419	41 551 394	6,76%
99	9 595	12 387 369	11 826 845	1,93%
32	10 993	1 073 523	10 923 674	1,78%
<b>Total</b>	<b>180 215</b>	<b>72 660 042</b>	<b>614 361 694</b>	<b>100,00%</b>



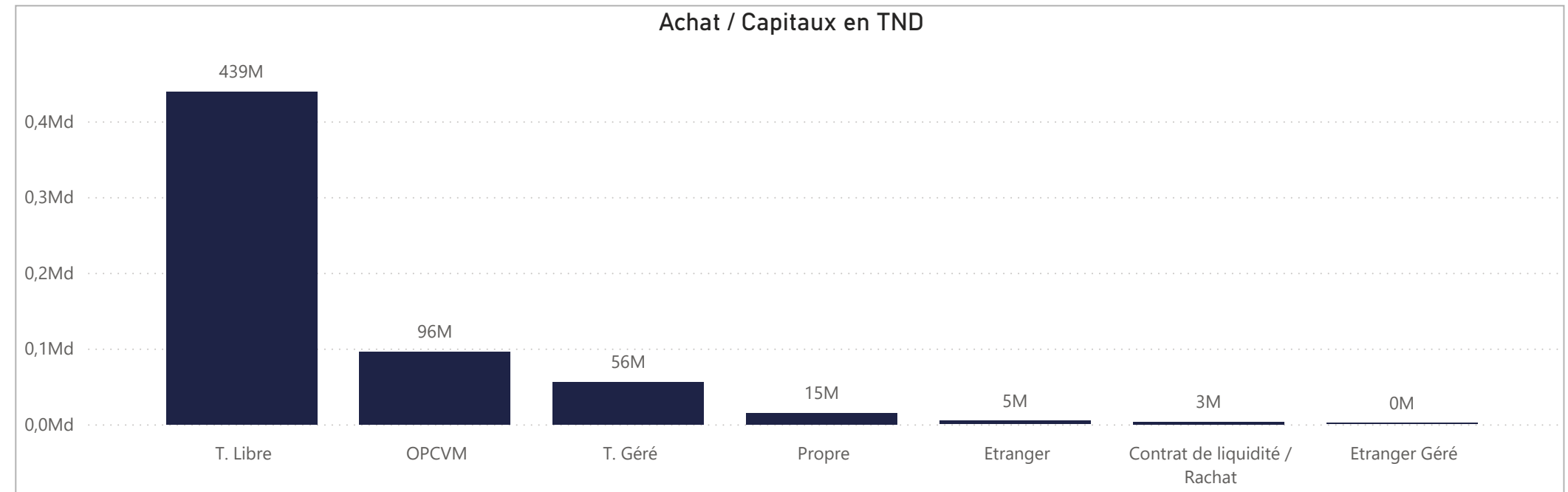
**Groupe de cotation**  
 ● 11  
 ● 12  
 ● 99  
 ● 32

Séance du jour																				Année 2025								
SECTEUR/VALEUR	Code ISIN	MNEMO	Compartiment	Groupe	Mode de Cotation	Titres Admis	Cap. Boursière en MD	Cap. B En %	Echanges Bloc	Quantité Bloc	Capitaux Bloc en TND	Echanges	Quantité	Capitaux en TND	Clôture	Var. du Jour	Indicateur	VWAP Veille	VWAP	Var. VWAP	Ouverture	Rendement annuel	Echanges Bloc	Quantité Bloc	Capitaux Bloc en TND	Echanges	Quantité	Capitaux en TND
<b>BANQUES</b>						<b>846 256 529</b>	<b>13 286,93</b>	<b>44,07 %</b>	<b>0</b>	<b>0</b>	<b>0</b>	<b>374</b>	<b>96 316</b>	<b>2 017 232</b>								<b>0</b>	<b>0</b>	<b>0</b>	<b>35 260</b>	<b>12 762 938</b>	<b>169 332 863</b>	
BIAT	TN0001800457	BIAT	A	11	Continu	40 800 000	4 221,58	14,00 %		54	5 671	585 843	103,470	0,00 %				103,490	103,305	-0,18 %	93,830	10,27 %		3 831	235 408	23 211 868		
ATTIJARI BANK	TN0001600154	TJARI	A	11	Continu	50 000 000	3 048,50	10,11 %		63	3 046	184 621	60,970	0,00 %				60,620	60,611	-0,01 %	51,500	49,92 %		7 575	671 981	44 422 672		
AMEN BANK	TN0003400058	AB	A	11	Continu	34 920 000	1 459,31	4,84 %		88	21 024	875 528	41,790	0,05 %				41,605	41,644	0,09 %	36,900	13,25 %		6 586	1 241 984	47 569 639		
BT	TN0002200053	BT	A	11	Continu	270 000 000	1 374,30	4,56 %		77	16 313	83 324	5,090	2,00 %				5,336	5,108	-4,27 %	5,190	4,82 %		2 803	2 100 530	10 669 104		
UIB	TN0003900107	UIB	A	11	Continu	32 560 000	720,55	2,39 %		5	2 010	46 211	22,130	0,09 %				22,756	22,991	1,03 %	22,300	-0,76 %		693	165 290	3 714 192		
BNA	TN0003100609	BNA	A	11	Continu	64 000 000	588,80	1,95 %		23	15 302	140 731	9,200	-0,54 %				9,273	9,197	-0,82 %	8,180	12,47 %		4 691	2 167 690	18 769 574		
BH BANK	TN0001900604	BH	A	11	Continu	47 600 000	487,90	1,62 %					10,250	0,00 %	NC			10,250			12,700	-19,29 %		1 239	235 427	2 808 059		
STB	TN0002600955	STB	A	11	Continu	155 375 000	428,84	1,42 %		31	19 880	54 278	2,760	-0,36 %				2,739	2,730	-0,33 %	2,970	-7,07 %		4 375	3 157 333	8 783 476		
UBCI	TN0002400505	UBCI	A	12	Fixing	20 001 529	380,03	1,26 %		4	361	6 859	19,000	1,33 %				20,045	19,000	-5,21 %	21,500	-5,81 %		158	42 936	872 814		
ATB	TN0003600350	ATB	A	11	Continu	100 000 000	314,00	1,04 %		17	12 613	39 314	3,140	0,64 %				3,088	3,117	0,94 %	2,800	12,14 %		2 505	2 633 539	7 788 597		
WIFACK INT BANK	TN0007200017	WIFAK	A	11	Continu	30 000 000	257,70	0,85 %					8,590	0,00 %	NC			8,426			9,000	-4,56 %		274	52 435	451 353		
BTE (ADP)	TN0001300557	BTE	B	12	Fixing	1 000 000	5,43	0,02 %		12	96	521	5,430	3,82 %				5,230	5,430	3,82 %	3,350	62,09 %		530	58 385	271 515		
<b>AGRO ALIMENTAIRE ET BOISSONS</b>						<b>516 820 147</b>	<b>7 337,37</b>	<b>24,33 %</b>	<b>0</b>	<b>0</b>	<b>0</b>	<b>307</b>	<b>61 965</b>	<b>883 997</b>								<b>2</b>	<b>140 000</b>	<b>3 020 500</b>	<b>19 604</b>	<b>6 672 839</b>	<b>89 952 183</b>	
SFBT	TN0001100254	SFBT	A	11	Continu	268 125 000	3 188,01	10,57 %		42	18 654	220 141	11,890	0,00 %				11,871	11,801	-0,59 %	11,600	2,50 %		5 965	2 028 798	23 968 616		
POULINA GP HOLDING	TN0005700018	PGH	A	11	Continu	180 003 600	2 676,65	8,88 %		184	32 596	481 765	14,870	1,50 %				14,482	14,780	2,06 %	8,680	71,31 %		6 723	3 160 329	38 358 362		
DELICE HOLDING	TN0007670011	DH	A	11	Continu	54 907 262	1 317,23	4,37 %		45	4 889	116 780	23,990	-0,04 %				23,812	23,886	0,31 %	16,090	49,10 %	2	140 000	3 020 500	5 369	1 197 944	24 535 216
LAND OR	TN0007510019	LNDOR	B	11	Continu	13 784 285	155,49	0,52 %		36	5 826	65 311	11,280	0,89 %				11,199	11,210	0,10 %	10,350	8,99 %		1 547	285 768	3 089 989		
<b>DISTRIBUTION</b>						<b>194 111 628</b>	<b>1 571,13</b>	<b>5,21 %</b>	<b>0</b>	<b>0</b>	<b>0</b>	<b>77</b>	<b>24 492</b>	<b>209 369</b>								<b>10</b>	<b>3 453 311</b>	<b>43 650 649</b>	<b>13 843</b>	<b>7 387 429</b>	<b>73 145 620</b>	
ARTES	TN0007300015	ARTES	A	11	Continu	38 250 000	420,75	1,40 %		18	9 865	107 726	11,000	-0,81 %				10,946	10,920	-0,24 %	8,200	34,15 %		3 054	1 035 141	10 516 679		
ENNAKL AUTOMOBILES	TN0007410012	NAKL	A	11	Continu	30 000 000	340,80	1,13 %		3	151	1 730	11,360	-1,22 %				11,566	11,454	-0,97 %	10,610	7,07 %	1	117 088	1 461 258	634	188 822	2 273 950
CITY CARS	TN0007550015	CITY	A	11	Continu	18 000 000	281,16	0,93 %		14	2 421	37 570	15,620	0,13 %				15,580	15,518	-0,40 %	12,700	22,99 %		1 443	250 581	3 699 809		
SMART TUNISIE	TNQPQXRODTH8	SMART	B	11	Continu	10 123 443	135,05	0,45 %		9	988	12 999	13,340	-0,22 %				13,272	13,157	-0,87 %	13,650	-2,27 %		2 381	361 387	4 814 638		
MONOPRIX	TN0001000108	MNP	B	12	Fixing	25 345 736	122,93	0,41 %		13	2 542	12 329	4,850	0,00 %				4,819	4,850	0,64 %	3,550	36,62 %		391	130 435	488 868		
MAGASIN GENERAL	TN0006440010	MAG	B	12	Fixing	15 777 070	107,13	0,36 %					6,790	0,00 %	NC						6,990	-2,86 %	3	2 255 000	15 807 550	135	2 261 827	15 855 357
SOTUMAG	TN0006580013	MGR	B	11	Continu	13 200 000	86,86	0,29 %		1	10	66	6,580	0,00 %				6,491	6,580	1,37 %	6,250	5,28 %		1 100	371 427	2 321 239		
STA	TNNGTFLC2986	STA	B	11	Continu	2 000 000	48,80	0,16 %		12	960	23 288	24,400	0,04 %				24,014	24,258	1,02 %	21,000	16,19 %	6	1 081 223	26 381 841	2 585	1 323 793	31 723 904
UADH	TN0007690019	UADH	S	99	Fixing	36 953 847	19,59	0,06 %		1	10	5	0,530	1,92 %				0,520	0,530	1,92 %	1,112	-1,85 %		1 112	495 214	485 194		
CELLCOM	TN0007590011	CELL	B	12	Fixing	4 461 532	8,08	0,03 %		6	7 545	13 656	1,810	1,12 %				1,792	1,810	1,00 %	2,340	-22,65 %		1 008	468 802	965 982		
<b>ASSURANCE</b>						<b>60 467 693</b>	<b>1 448,38</b>	<b>4,80 %</b>	<b>0</b>	<b>0</b>	<b>0</b>	<b>20</b>	<b>23 800</b>	<b>163 512</b>								<b>3</b>	<b>51 822</b>	<b>5 112 092</b>	<b>3 242</b>	<b>1 471 202</b>	<b>21 248 988</b>	
STAR	TN0006060016	STAR	A	12	Fixing	2 307 693	462,65	1,53 %		9	107	21 451	200,480	-0,01 %				200,500	200,480	-0,01 %	178,000	12,63 %	2	17 736	3 595 265	820	54 789	10 821 150
ASTREE	TN0003000452	AST	A	12	Fixing	6 000 000	288,00	0,96 %					48,000	0,00 %	NC						46,000	4,35 %	1	34 086	1 516 827	70	36 813	1 640 088
ASSUR MAGHREBIA	TN0007830011	ASSMA	A	12	Fixing	4 500 000	221,45	0,73 %					49,210	0,00 %	NC			49,210			51,480	-4,41 %		386	8 930	451 539		
BH ASSURANCE	TN0006550016	BHASS	B	12	Fixing	2 660 000	170,29	0,56 %					64,020	0,00 %	NC						49,000	33,71 %		15	2 016	122 068		
TUNIS RE	TN0007380017	TRE	B	11	Continu	20 000 000	156,00	0,52 %					7,800	0,00 %	NC			7,800			8,200	-4,88 %		306	42 910	336 096		
ASSU MAGHREBIA VIE	TNDKJ8068X14	AMV	B	11	Continu	25 000 000	150,00	0,50 %		11	23 693	142 060	6,000	0,00 %				5,995	5,996	0,02 %	6,150	-2,44 %		1 645	1 325 744	7 878 047		
<b>BIENS ET SERVICES INDUSTRIELS</b>						<b>135 098 475</b>	<b>1 332,73</b>	<b>4,42 %</b>	<b>0</b>	<b>0</b>	<b>0</b>	<b>195</b>	<b>52 102</b>	<b>520 293</b>								<b>3</b>	<b>1 289 000</b>	<b>18 038 080</b>	<b>16 617</b>	<b>6 986 728</b>	<b>69 807 347</b>	
ONE TECH HOLDING	TN0007530017	OTH	A	11	Continu	80 400 000	736,46	2,44 %		128	40 099	365 965	9,160	0,33 %				9,076	9,127	0,56 %	9,300	-1,51 %		8 700	2 832 536	25 529 574		
SOTUVER	TN0006560015	SOTUV	A	11	Continu	39 254 475	548,39	1,82 %		48	10 858	150 780	13,970	0,00 %				13,832	13,887	0,40 %	12,610	10,79 %	3	1 289 000	18 038 080	5 857	2 902 131	40 048 344
SIAME	TN0006590012	SIAME	B	11	Continu	15 444 000	47,88	0,16 %		19	1 145	3 547	3,100	1,31 %				2,999	3,098	3,30 %	3,580	-13,41 %		2 060	1 252 061	4 229 429		
<b>PRODUITS MENAGERS ET DE SOIN PERSONNEL</b>						<b>118 291 178</b>	<b>1 265,70</b>	<b>4,20 %</b>	<b>0</b>	<b>0</b>	<b>0</b>	<b>256</b>	<b>120 540</b>	<b>834 760</b>								<b>0</b>	<b>0</b>	<b>0</b>	<b>19 812</b>	<b>4 743 521</b>	<b>45 552 116</b>	
SAH	TN0007610017	SAH	A	11	Continu	84 015 979	1 051,04	3,49 %		159	50 700	623 974	12,510	2,54 %				12,089	12,307	1,80 %	10,220	22,41 %		8 808	2 575 738	28 616 422		
EURO-CYCLES	TN0007570013	ECYCL	B	11	Continu	9 801 000</																						

Séance du jour										Année 2025		
Secteur / Emetteur / Valeur	Code ISIN	MNEMO	Groupe	Echanges	Quantité	Capitaux en TND	Dernier cours	Indicateur	Echanges	Quantité	Capitaux en TND	
<b>TECHNOLOGIE</b>												
<b>TELNET HOLDING</b>												
TLN Da 1/10 010719	TN0007440035	TLN19	32					NC	23	85	50	
<b>BANQUES</b>												
<b>ATTIJARI BANK</b>												
TJARI - (Da)	TN0001600162	TJADA	32					NC	9	36	117	
TJARI - Da39	TN0001600261	TJA39	32					NC	0	0	0	
TJARI/DA1/40 250518	TN0001600501	TJA18	32	3	12	16	1,350		140	1 750	2 636	
TJARI/DA4/21 300425	TN823JXM775	TJA25	32	105	831	9 723	11,700		6 217	955 749	10 820 458	
<b>BIAT</b>												
BIAT Da32 4/60	TN0001800465	BIA32	32					NC	2	60	591	
BIAT Da36 1/24	TN0001800507	BIA36	32					NC	64	513	2 059	
BIAT DA1/20 290620	TN0001800622	BIA20	32					NC	133	741	2 928	
BIAT DA1/7 291124	TN633R178F70	BIA24	32	11	25	345	13,800		622	1 804	22 346	
<b>BH BANK</b>												
BQ HABITAT (Da)	TN0001900612	BHDA	32					NC	5	12	3	
BH Da 1/20 150999	TN0001900679	BH12	32					NC	1	2	2	
BH Da1/25 14022000	TN0001900711	BH14	32					NC	5	55	7	
BHDA 1/15 28052007	TN0001900778	BHDA7	32					NC	0	0	0	
BH DA 1/3 270715	TN0001900901	BH15	32					NC	6	6	12	
BH DA 1/5 171117	TN0001900992	BH17	32					NC	16	51	47	
<b>BT</b>												
BQ DE TSIE - Da	TN0002200103	BTDA	32					NC	2	2	6	
BT Da 3/10 170599	TN0002200210	BT19	32					NC	4	7	52	
BTDA1/7(1/2/0/1)	TN0002200251	BT15A	32					NC	5	12	35	
BT Da 1/2 230506	TN0002200319	BTDA6	32					NC	2	2	15	
BT Da 1/2 10/06/09	TN0002200327	BTDA9	32					NC	3	3	16	
BT Da 1/3 280613	TN0002200335	BT13	32					NC	14	21	23	
BT DA 1/5 03062016	TN0002200343	BT16	32					NC	20	35	39	
BT DA 1/4 04052018	TN0002200350	BT18	32					NC	26	63	77	
BT DA 1/5 10052022	TNYHLWKDE9D7	BT22	32					NC	59	264	198	
<b>UBCI</b>												
UBCI Da 1/6 010900	TN0002400570	UBC00	32					NC	0	0	0	
UBCI Da 3/7 010704	TN0002400646	UBC04	32					NC	0	0	0	
UBCI Da 1/2 150710	TN0002400653	UBC10	32					NC	0	0	0	
UBCI Da8/33 141013	TN0002400695	UBC13	32					NC	11	99	421	
<b>BNA</b>												
BNA DA 1/10 040509	TN0003100633	BNA09	32					NC	0	0	0	
BNA DA 1/10 200618	TN0003100740	BNA18	32					NC	8	11	0	
BNA DA 1/55 150419	TN0003100815	BNA19	32					NC	23	386	36	
<b>AB</b>												
AB Da 26 3/37	TN0003400108	AB26	32					NC	0	0	0	
AB Da 29 3/40	TN0003400116	AB29	32					NC	0	0	0	
AB Da 34 2/59	TN0003400157	AB34	32					NC	0	0	0	
AB Da 1/27	TN0003400207	ABA38	32					NC	0	0	0	
ABDA 1/14 11122007	TN0003400272	ABDA7	32					NC	0	0	0	
AB Da 3/37 281209	TN0003400371	ABDA9	32					NC	7	87	525	
AB Da 1/10 110613	TN0003400454	AB13	32					NC	3	6	28	
AB DA1/24 01080216	TN0003400512	AB16	32					NC	3	10	6	
AB DA1/25 300617	TN0003400579	AB17	32					NC	35	353	15	
AB DA 1/7 12102023	TNMY01P12CP7	AB23	32					NC	42	212	603	
AB DA 2/13 281024	TN66JFMSA518	AB24	32					NC	213	1 147	6 127	
<b>ATB</b>												
ATBDA1/7 09/11/05	TN0003600434	ATBDA	32					NC	0	0	0	
ATB Da 1/10 151208	TN0003600517	ATB08	32					NC	0	0	0	
ATB Da 1/16 161210	TN0003600616	ATB10	32					NC	1	8	0	
<b>WIFAK INTERNATIONAL BANK</b>												
WIFAK DA1/2 121015	TN0007200132	WIF15	32					NC	1	1	0	
<b>ASSURANCE</b>												
<b>ASTREE</b>												
AST Da 1/2 140817	TN0003000528	AST17	32					NC	0	0	0	
<b>SERVICES FINANCIERS</b>												
<b>SPDIT SICAF</b>												
SPDIT Da 1/24 3512	TN0001400720	SPD12	32					NC	1	1	0	
<b>TUNISIE LEASING ET FACTORING</b>												
TUN. LEAS. (Da 10)	TN0002100915	TLSDA	32					NC	0	0	0	
TLs Da 1/4	TN0002100956	TLD01	32					NC	0	0	0	
TLs Da 1/5(021202)	TN0002100980	TLs02	32					NC	0	0	0	
TLs Da 1/6(181203)	TN0002101012	TLs03	32					NC	0	0	0	
TLs Da 1/7(061204)	TN0002101061	TLs04	32					NC	0	0	0	
TLs Da1/5(010307)	TN0002101152	TLs07	32					NC	0	0	0	
TLs Da 1/56 030308	TN0002101210	TLs08	32					NC	0	0	0	
TLs Da 1/57 020309	TN0002101319	TLs09	32					NC	0	0	0	
TLs Da 1/68 301309	TN0002101392	TLs09	32					NC	0	18	0	
TLs Da 1/69 010210	TN0002101400	TLs10	32					NC	6	20	0	
TLs Da 3/80 010213	TN0002101590	TLs13	32					NC	23	389	277	
TL DA3/83 10022014	TN0002101749	TLs14	32					NC	22	555	382	
TL DA2/43 02022015	TN0002101814	TLs15	32					NC	11	143	5	
TLs DA1/23 010719	TN0002102044	TLs19	32	2	10	0	0,010		35	435	253	
<b>CIL</b>												
CIL DA 2007 1/4	TN0004201042	CIL07	32					NC	0	0	0	
CIL Da 1/5 301208	TN0004201117	CIL08	32					NC	1	3	38	
CIL Da 1/3 110610	TN0004201216	CIL10	32					NC	0	0	0	
CIL Da 1/4 030611	TN0004201281	CIL11	32					NC	1	1	10	
CIL DA2/5 15052023	TN0004201287	CIL23	32					NC	3	3	14	
<b>ATL</b>												
ATL Da 1/5 290808	TN0004700266	ATL08	32					NC	0	0	0	
ATL Da 2/17 261112	TN0004700472	ATL12	32					NC	5	21	10	
<b>ATTIJARI LEASING</b>												
ATTIJARI LS ROMPU	TN0006610141	TJLR	32					NC	0	0	0	
TJL DA 3/17 210717	TN0006610448	TJL17	32					NC	12	51	153	
<b>BH LEASING</b>												
ML DA 1/4 250515	TN0006720072	ML15	32					NC	6	10	0	
<b>HANNIBAL LEASE</b>												
HL DA 1/10 180817	TN0007310378	HL17	32					NC	0	0	0	
HL Da3/7 09109720	TN0007310519	HL20	32					NC	6	387	1 161	
<b>TELECOMMUNICATIONS</b>												
<b>SOTETEL</b>												
SOTETEL Da1/6	TN0006530059	SOT01	32					NC	0	0	0	
SOT Da 1/5 010102	TN0006530067	SOT02	32					NC	0	0	0	
SOT Da 1/5 010703	TN0006530075	SOT03	32					NC	1	1	1	
SOT Da 1/10 150704	TN0006530083	SOT04	32					NC	5	14	8	
SOT Da1/22 010906	TN0006530091	SOT06	32					NC	3	8	0	
<b>DISTRIBUTION</b>												
<b>MONOPRIX</b>												
MONOPRIX Da	TN0001000116	MNPDA	32					NC	1	3	3	
MNP Da 1/2 100611	TN0001000124	MNP11	32					NC	4	4	5	
MNP Da 1/5 040309	TN0001000132	MNP12	32					NC	4	0	0	
MNP Da 1/5 160615	TN0001000140	MNP15	32					NC	5	11	7	
<b>MAGASIN GENERAL</b>												
MAG GEN Da 1/2	TN0006440028	MGDA4	32					NC	0	0	0	
<b>SOTUMAG</b>												
MGR Da1/3 050710	TN0006580021	MGR10	32					NC	3	3	3	
MGR DA 1/10 201217	TN0006580039	MGR17	32					NC	7	10	5	
<b>ARTES</b>												
ARTES Da1/4 230712	TN0007300023	ART12	32					NC	11	17	34	
ARTES Da1/5 040313	TN0007300031	ART13	32					NC	18	38	68	
<b>CITY CARS</b>												
CITY DA1/3 230919	TN0007550023	CTY19	32					NC	11	13	45	
<b>SMART TUNISIE</b>												
SMART DA1/5 070623	TN71DXY86058	SMT23	32					NC	98	196	317	
SMART DA1/6 111124	TN71DXYJMS9GW2	SMT24	32					NC	161	992	1 819	
<b>VOYAGE ET LOISIRS</b>												
<b>TUNISAIR</b>												
TUNISAIR - Da 01	TN0001200419	TAIDA	32					NC	16	55	2	
TUNISAIR - Da 04	TN0001200468	TAI04	32					NC	2	11	0	
TAIR Da1/10 010799	TN0001200476	TAI99	32					NC	6	61	1	
TAIR Da1/10 030700	TN0001200492	TAI00	32					NC	7	75	1	
TUNISAIR Da 1/10	TN0001200518	TAI01	32					NC	9	123	2	
TAIR Da1/22 310806	TN0001200534	TAI06	32					NC	1	3	0	
TAIR Da 1/5 010908	TN0001200542	TAI08	32					NC	14	35	2	
TAIR Da1/11 110709	TN0001200567	TAI09	32					NC	0	0	0	
<b>SANTE</b>												
<b>UNIMED</b>												
UMED D76/509 26716	TN0007720022	UMD16	32	4	32	3	0,100		11	740	915	
UMD DA1/11/17 40817	TN0007720030	UMD17	32					NC	33	2 308	1 234	
<b>AUTOMOBILES ET EQUIPEMENTIERS</b>												
<b>STIP</b>												

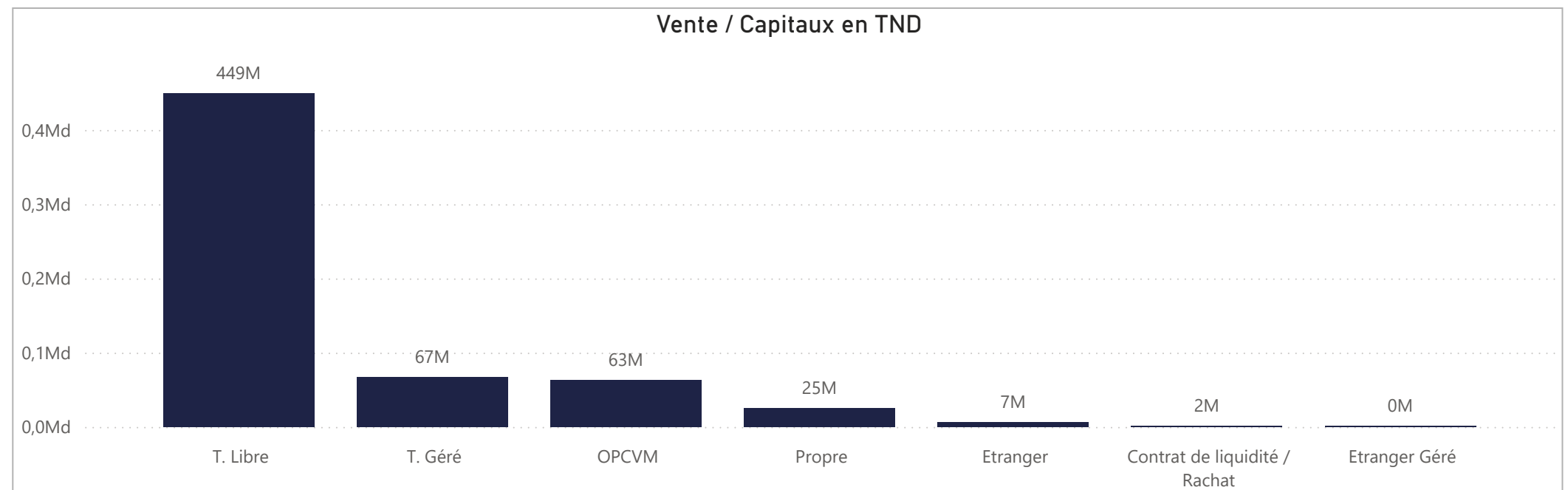
**ACHAT**

Achat	Echanges	Quantité	Capitaux en TND	Capitaux en %
T. Libre	147 546	54 881 326	439 324 619	71,51%
OPCVM	14 113	8 762 705	96 038 768	15,63%
T. Géré	15 220	6 664 449	55 760 053	9,08%
Propre	1 413	1 306 147	15 075 862	2,45%
Etranger	778	454 754	4 836 313	0,79%
Contrat de liquidité / Rachat	1 118	564 568	2 992 915	0,49%
Etranger Géré	27	26 093	333 164	0,05%
<b>Total</b>	<b>180 215</b>	<b>72 660 042</b>	<b>614 361 694</b>	<b>100,00%</b>



**VENTE**

Vente	Echanges	Quantité	Capitaux en TND	Capitaux en %
T. Libre	137 276	55 402 335	449 418 139	73,15%
T. Géré	23 464	7 325 919	67 043 007	10,91%
OPCVM	14 124	5 857 723	63 276 021	10,30%
Propre	3 409	2 642 225	25 485 112	4,15%
Etranger	1 376	1 272 974	6 880 362	1,12%
Contrat de liquidité / Rachat	482	91 532	1 876 127	0,31%
Etranger Géré	84	67 334	382 926	0,06%
<b>Total</b>	<b>180 215</b>	<b>72 660 042</b>	<b>614 361 694</b>	<b>100,00%</b>



## ACHAT

## Marché Principal

Mois	Contrat de liquidité / Rachat	Etranger	Etranger Géré	OPCVM	Propre	T. Géré	T. Libre	Total
janvier	288 356	419 638	6 429	19 172 354	1 969 755	12 358 439	96 066 249	130 281 220
février	940 726	1 217 078	21 094	28 766 147	394 941	10 131 637	76 544 864	118 016 486
mars	961 043	1 960 932	37 691	21 548 748	9 955 125	13 392 731	103 066 470	150 922 739
avril	508 022	940 858	12 350	23 289 579	2 645 356	16 198 554	136 622 685	180 217 403
mai	294 769	297 806	255 600	3 261 940	110 687	3 678 693	27 024 351	34 923 845
2	16 602	297 727	255 600	946 210	4 351	1 682 358	7 049 981	10 252 828
5	278 167			630 665		641 345	4 837 426	6 387 603
6		80		661 260	30 086	862 291	10 441 608	11 995 325
7				1 023 804	76 250	492 698	4 695 336	6 288 089
<b>Total</b>	<b>2 992 915</b>	<b>4 836 313</b>	<b>333 164</b>	<b>96 038 768</b>	<b>15 075 862</b>	<b>55 760 053</b>	<b>439 324 619</b>	<b>614 361 694</b>

## Marché de Bloc

Mois	Propre	T. Libre	Total
janvier		17 324 377	17 324 377
mars	8 623 845	17 491 258	26 115 103
avril		26 381 841	26 381 841
<b>Total</b>	<b>8 623 845</b>	<b>61 197 476</b>	<b>69 821 321</b>

## VENTE

## Marché Principal

Mois	Contrat de liquidité / Rachat	Etranger	Etranger Géré	OPCVM	Propre	T. Géré	T. Libre	Total
janvier	525 024	1 419 450	7 658	13 998 498	1 777 939	16 661 263	95 891 388	130 281 220
février	753 593	3 075 751	32 375	15 249 304	3 415 285	16 172 015	79 318 163	118 016 486
mars	253 079	1 852 422	27 151	18 382 868	11 771 101	13 622 088	105 014 031	150 922 739
avril	322 390	355 673	70 410	13 248 017	6 814 555	16 120 239	143 286 120	180 217 403
mai	22 040	177 066	245 333	2 397 335	1 706 232	4 467 401	25 908 437	34 923 845
2	923	11 901	241 800	1 349 420	607 890	1 415 731	6 625 163	10 252 828
5	7 584	4 800		460 466	287 115	1 169 289	4 458 349	6 387 603
6	7 008			97 862	506 708	1 079 348	10 304 399	11 995 325
7	6 525	160 366	3 533	489 587	304 520	803 033	4 520 526	6 288 089
<b>Total</b>	<b>1 876 127</b>	<b>6 880 362</b>	<b>382 926</b>	<b>63 276 021</b>	<b>25 485 112</b>	<b>67 043 007</b>	<b>449 418 139</b>	<b>614 361 694</b>

## Marché de Bloc

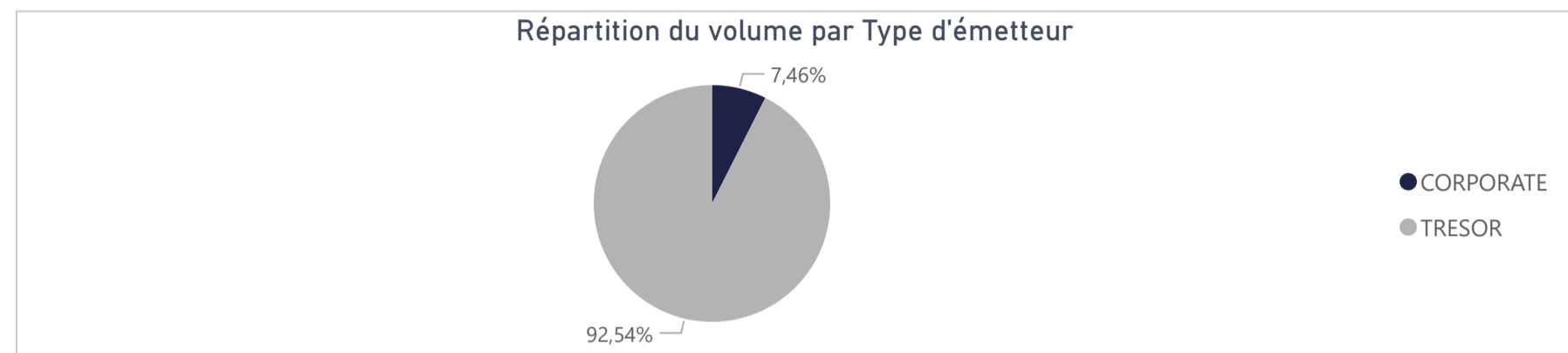
Mois	Propre	T. Libre	Total
janvier		17 324 377	17 324 377
mars	8 623 845	17 491 258	26 115 103
avril		26 381 841	26 381 841
<b>Total</b>	<b>8 623 845</b>	<b>61 197 476</b>	<b>69 821 321</b>

170 646 919

Capitaux traités sur l'année en TND

Marché	Echanges	Quantité	Capitaux en TND
Cote : Titres de Créances	284	2 193 974	170 646 919

Type d'émetteur	Echanges	Quantité	Capitaux en TND	Capitaux en %
TRESOR	230	2 036 773	157 924 559	92,54%
CORPORATE	54	157 201	12 722 360	7,46%
<b>Total</b>	<b>284</b>	<b>2 193 974</b>	<b>170 646 919</b>	<b>100,00%</b>



Achat	Echanges	Quantité	Capitaux en TND	Capitaux en %
OPCVM	116	2 132 394	168 611 368	98,81%
T. Libre	47	42 140	1 550 716	0,91%
T. Géré	121	19 440	484 834	0,28%
<b>Total</b>	<b>284</b>	<b>2 193 974</b>	<b>170 646 919</b>	<b>100,00%</b>

Vente	Echanges	Quantité	Capitaux en TND	Capitaux en %
Propre	12	642 860	106 600 095	62,47%
OPCVM	82	1 339 333	52 044 054	30,50%
T. Libre	83	194 332	11 735 154	6,88%
T. Géré	107	17 449	267 616	0,16%
<b>Total</b>	<b>284</b>	<b>2 193 974</b>	<b>170 646 919</b>	<b>100,00%</b>

Répartition des capitaux traités en TND par catégorie de donneurs d'ordres

ACHAT

Mois	OPCVM	T. Géré	T. Libre	Total
janvier	12 130 226	128 419	56 123	12 314 768
février	21 032 430	25 822	1 383 452	22 441 704
mars	71 517 776	69 633	421	71 587 830
avril	63 909 512	260 448	110 720	64 280 681
mai	21 425	511		21 936
<b>Total</b>	<b>168 611 368</b>	<b>484 834</b>	<b>1 550 716</b>	<b>170 646 919</b>

VENTE

Mois	OPCVM	Propre	T. Géré	T. Libre	Total
janvier	8 323 595	723 196	130 658	3 137 319	12 314 768
février	12 966 239	1 650 135	13 175	7 812 156	22 441 704
mars	30 044 030	41 245 092	45 662	253 046	71 587 830
avril	710 190	62 981 673	77 610	511 208	64 280 681
mai			511	21 425	21 936
<b>Total</b>	<b>52 044 054</b>	<b>106 600 095</b>	<b>267 616</b>	<b>11 735 154</b>	<b>170 646 919</b>

Séance du jour													Année 2025			
Valeur	Code ISIN	MNEMO	Groupe	Echanges	Quantité	Capitaux en TND	Clôture en %	Var. du Jour	Indicateur	VWAP Veille en %	VWAP en %	Var. VWAP	Ouverture en %	Echanges	Quantité	Capitaux en TND
▲																
BTA 6.3% Oct 2026	TN0008000580	B1026	21				97,400	0,00 %	NC				97,400	0	0	0
BTA6.7% Avril 2028	TN0008000606	B0428	21				93,100	0,00 %	NC				93,100	0	0	0
BTA 6.3% Mars 2026	TN0008000622	B0326	21				97,700	0,00 %	NC				95,950	2	63	61 954
BTA 6.6% Mars 2027	TN0008000655	B0327	21				93,950	0,00 %	NC				93,950	0	0	0
BTA 7,5% Juil 2032	TN0008000663	B0732	21				97,000	0,00 %	NC				97,000	0	0	0
BTA 7% Juil 2028	TN0008000697	B0728	21				90,500	0,00 %	NC				90,500	0	0	0
BTA 6,5% Juin 2025	TN0008000705	B0625	21				99,750	0,00 %	NC				96,920	9	1 365	1 419 015
BTA 7,2% Fev 2027	TN0008000721	B0227	21				96,000	0,00 %	NC				92,750	4	620	598 728
BTA 7,4% Fev 2030	TN0008000739	B0230	21				90,800	0,00 %	NC				90,390	4	302	275 581
BTA 7,2% Mai 2027	TN0008000747	B0527	21				95,950	0,00 %	NC				94,950	17	1 416	1 425 802
BTA 8% Nov 2030	TN0008000762	B1130	21				97,000	0,00 %	NC				97,000	0	0	0
BTA 7,3% Dec 2027	TN0008000770	B1227	21				91,050	0,00 %	NC				91,050	0	0	0
BTA 7,5% Janv 2028	TN0008000796	B0128	21				100,000	0,00 %	NC				100,000	0	0	0
BTA 8% Mars 2033	TN0008000804	B0333	21				100,000	0,00 %	NC				100,000	0	0	0
BTA 7,5% Dec 2028	TN0008000812	B1228	21				100,000	0,00 %	NC				100,000	0	0	0
BTA 8% Nov 2025	TN0XRGYG8RL8	B1125	21				99,350	0,00 %	NC				98,500	2	4	4 051
BTA 8,8% Sept 2032	TNJL4N1SD7B2	B0932	21				100,000	0,00 %	NC				100,000	0	0	0
BTA 8% Janv 2029	TNHUVZNLATV4	B0129	21				100,000	0,00 %	NC				100,000	0	0	0
BTA 8,25% Juin2031	TNN0SOORH1F1	B0631	21				100,000	0,00 %	NC				100,000	0	0	0
BTA 9% sept 2029	TNLRQIPOOJY4	B0929	21				100,000	0,00 %	NC				100,000	0	0	0
BTA 9,4% aout 2033	TNNU52JAB5F6	B0833	21				100,000	0,00 %	NC				100,000	0	0	0
BTA 9,5% aout 2035	TN19GXADLD0	B0835	21				100,000	0,00 %	NC				100,000	0	0	0
BTA 9,70% Oct 2027	TN9EGII9CQ82	B1027	21				100,000	0,00 %	NC				100,000	0	0	0
BTA 9,87% Oct 2031	TNOODT102PF5	B1031	21				100,000	0,00 %	NC				100,000	0	0	0
BTA 9,80% Oct 2028	TN875F5T9RO3	B1028	21				100,000	0,00 %	NC				100,000	0	0	0
BTA 9,89% Juin2033	TNI5BPOGW9F1	B0633	21				100,000	0,00 %	NC				100,000	0	0	0
BTA 9,90% Dec 2034	TNXJGTXAROH4	B1234	21				100,000	0,00 %	NC				100,000	0	0	0
BTA 9,87% Janv2032	TNCYAUIJL413	B0132	21				100,060	0,00 %	NC				100,000	2	41 000	41 944 286
BTA 9,83% mars2034	TNV7HGOLTYL8	B0334	21				100,000	0,00 %	NC				100,000	0	0	0
ENAT2021 8,70%A PP	TN0008000820	NA26	21				99,710	0,00 %	NC	99,710			99,130	5	7 005	74 306
E NAT 2021 8,80% B	TN0008000838	NB26	21				100,000	0,00 %	NC				100,000	6	114 500	12 186 271
E NAT 2021 8,90% C	TN0008000846	NC28	21				93,000	0,00 %	NC				93,000	0	0	0
ENAT22021 8,70%APP	TN0008000887	NA226	21				97,000	0,00 %	NC				95,000	1	7	70
ENAT2 2021 8,80% B	TN0008000895	NB226	21				100,000	0,00 %	NC				100,000	2	50 000	5 253 151
ENAT2 2021 8,90% C	TN0008000903	NC228	21				96,000	0,00 %	NC				96,000	2	5	5 019
ENAT2 HASSAN21 APP	TN0008000853	NH226	21				100,000	0,00 %	NC				100,000	0	0	0
ENAT32021 8,70%APP	TNZBXQU5RZ91	NA3F6	21				100,000	0,00 %	NC				99,990	11	275 957	2 827 347
ENT32021T+2,45%APP	TNSUXW7EBUQ0	NA3V6	21				95,000	0,00 %	NC				100,000	2	255	2 470
ENAT3 2021 8,80% B	TNYZ06UGUZ33	NB3F6	21				100,000	0,00 %	NC				100,000	2	6 466	662 891
ENAT32021 T+2,55%B	TNSQHXZ8T348	NB3V6	21				100,000	0,00 %	NC				100,000	1	50 000	5 082 214
ENAT3 2021 8,90% C	TN3QL5M1QLW6	NC3F8	21				100,000	0,00 %	NC				100,000	0	0	0
ENAT32021 T+2,65%C	TNJ2LP1CVE1	NC3V8	21				100,000	0,00 %	NC				100,000	0	0	0
ENAT3 HASSAN21 APP	TNE5I87AYZT5	NHA36	21				100,000	0,00 %	NC				100,000	0	0	0
ENAT3 HASSAN2021 B	TNVSDML2VYJ5	NHB36	21				100,000	0,00 %	NC				100,000	0	0	0
ENAT3 HASSAN2021 C	TNJQ3VIAM1R9	NHC38	21				100,000	0,00 %	NC				100,000	0	0	0
ENAT1 2022 A 8,80%	TNPSLOPEJVO7	NAF27	21				94,000	0,00 %	NC				93,500	26	327 849	3 549 489
ENAT1 2022A T+2,4%	TNLEGO8CKWX3	NAV27	21				92,500	0,00 %	NC				92,500	0	0	0
ENAT1 2022 B 8,90%	TNHG2VXQ3BG0	NBF29	21				94,000	0,00 %	NC				100,000	4	2 462	266 032
ENAT1 2022B T+2,5%	TN00U20VQY55	NBV29	21				100,000	0,00 %	NC				100,000	0	0	0
ENAT1 2022 C 9,10%	TNSXXZZ454U2	NCF32	21				99,000	0,00 %	NC				94,000	3	7 559	809 249
ENAT1 2022CT+2,65%	TNQHMI7RIBR5	NCV32	21				100,000	0,00 %	NC				100,000	0	0	0
ENAT1 HASSAN2022 A	TNCDR74CL701	NHA27	21				100,000	0,00 %	NC				100,000	0	0	0
ENAT1 HASSAN2022 B	TNBHB9XIP394	NHB29	21				100,000	0,00 %	NC				100,000	0	0	0
ENAT1 HASSAN2022 C	TNW1CN5IM5T4	NHC32	21				100,000	0,00 %	NC				100,000	0	0	0
ENAT22022 9,25%APP	TNJ1M1ZAWYGS	NA2F7	21				94,000	0,00 %	NC				100,000	14	112 071	1 186 419
ENT2 22 T+2,15%APP	TNQCK0BPZ5A4	NA2V7	21				100,000	0,00 %	NC				100,000	0	0	0
ENAT2 2022 9,35% B	TNQVHB5WZK2	NB2F9	21				100,000	0,00 %	NC				100,000	1	250	26 588
ENAT22022 T+2,2% B	TNFOWIRG8H7	NB2V9	21				100,000	0,00 %	NC				100,000	0	0	0
ENAT2 2022 9,60% C	TNI9EO2MTU05	NC2F2	21				99,270	0,00 %	NC				99,270	0	0	0
ENAT2 2022T+2,40%C	TN11TIB0EPV4	NC2V2	21				100,000	0,00 %	NC				100,000	0	0	0
ENAT2 HASSAN22 APP	TNM46OWVRPO6	NH2A7	21				65,000	0,00 %	NC				65,000	0	0	0
ENAT2 HASSAN2022 B	TNU9AUB15T16	NH2B9	21				100,000	0,00 %	NC				100,000	0	0	0
ENAT2 HASSAN2022 C	TN714WHHNWN4	NH2C2	21				100,000	0,00 %	NC				100,000	0	0	0
ENAT32022 9,25%APP	TNXNSU5ILB12	NA3F7	21				93,500	0,00 %	NC				93,500	0	0	0
ENT3 22 T+2,15%APP	TNWL1ODSWXK1	NA3V7	21				99,000	0,00 %	NC				99,000	0	0	0
ENAT3 2022 9,35% B	TNRGVSC8DE36	NB3F9	21				100,000	0,00 %	NC				100,000	0	0	0
ENAT32022 T+2,2% B	TN0JN6PVVH38	NB3V9	21				100,000	0,00 %	NC				100,000	0	0	0
ENAT3 2022 9,60% C	TN444WPDZOC1	NC3F2	21				100,000	0,00 %	NC				100,150	1	80	8 372
ENAT3 2022T+2,40%C	TNIZ090I5G66	NC3V2	21				100,000	0,00 %	NC				100,000	0	0	0
ENAT42022 9,35%APP	TNOAVHSVTHY1	NA4F7	21				92,000	0,00 %	NC				93,000	8	12 610	127 087
ENT4 2022 T+2% APP	TN2MVOGUKOAS	NA4V7	21				94,000	0,00 %	NC				94,000	0	0	0
ENAT4 2022 9,4% B	TNWRCVSYL730	NB4F9	21				94,000	0,00 %	NC				94,000	0	0	0
ENAT42022T+2,05% B	TN7PM93UZP50	NB4V9	21				100,000	0,00 %	NC				100,000	1	130 000	13 510 716
ENAT4 2022 9,60% C	TNEFCT8MXYZ3	NC4F2	21				100,000	0,00 %	NC				100,000	0	0	0
ENAT4 2022T+2,25%C	TNVFSFLG1FH4	NC4V2	21				100,000	0,00 %	NC				100,000	0	0	0
ENAT4HASSAN2022APP	TNA3G5IE2961	NH4A7	21				100,000	0,00 %	NC				100,000	0	0	0
ENAT4 HASSAN2022 C	TNQRS5G236GA1	NH4C2	21				100,000	0,00 %	NC				100,000	0	0	0
ENAT12023 9,75%APP	TN6DQ00JBLT7	NAF28	21				100,000	0,00 %	NC				92,030	8	92 281	944 894
ENT12023T+1,7% APP	TNBVTZTD19Z0	NAV28	21				91,000	0,00 %	NC				96,000	1	110	1 096
ENAT1 2023 9,8% B	TNCGJF5TW027	NBF30	21				93,500	0,00 %	NC				93,500	0	0	0
ENAT12023T+1,75% B	TN3C6DVEVM76	NBV30	21				100,000	0,00 %	NC				100,000	0	0	0
ENAT1 2023 9,95% C	TNTKTEO5CIW5	NCF33	21				99,000	0,00 %	NC				99,000	0	0	0
ENAT1 2023T+1,95%C	TNHZAONAPWF9	NCV33	21				100,620	0,00 %	NC				100,620	0	0	0
ENAT1HASSAN2023APP	TNJ77SUL9423	NHA28	21				100,000	0,00 %	NC				100,000	0	0	0
ENAT1 HASSAN2023 B	TN36Q8OXFK87	NHB30	21				100,000	0,00 %	NC				100,000	0	0	0
TNNI3UPDYO12	NA2F8	21		1	48	511	97,010	0,00 %			97,010		100,000	65	169 926	1 823 492
ENT22023T+1,7% APP	TNHOFRXHSG72	NA2V8	21				92,020	0,00 %	NC				92,010	1	144	1 422
ENAT2 2023 9,8% B	TNCR2TMAK1K8															

Séance du jour														Année 2025			
Valeur	Emetteur	Code ISIN	MNEMO	Groupe	Echanges	Quantité	Capitaux en TND	Clôture en %	Var. du Jour	Indicateur	VWAP Veille en %	VWAP en %	Var. VWAP	Ouverture en %	Echanges	Quantité	Capitaux en TND
BTE0930 5.85%AP20	BTE	TN0001300607	BE10B	21				100,000	0,00 %	NC				100,000	0	0	0
BTE0232 6.25%P20	BTE	TN0001300623	BE11F	21				100,000	0,00 %	NC				100,000	0	0	0
BTEB0127 11.5%P7-2	BTE	TN0001300680	BE9BF	21				100,000	0,00 %	NC				100,000	0	0	0
BTEB0127T+3.25P7-2	BTE	TN0001300698	BE9BV	21				100,000	0,00 %	NC				100,000	0	0	0
BSA0627 8.75% P5PP	BIAT	TN059Z110G78	B22AF	21				100,000	0,00 %	NC				100,000	0	0	0
BSA0627T+2.55%P5PP	BIAT	TN2XZZTDCR70	B22AV	21				100,000	0,00 %	NC				100,000	0	0	0
BSB0627 8.75% P5	BIAT	TNBLRFH965L4	B22BF	21				100,130	0,00 %	NC				100,130	0	0	0
BSB0627T+2.55% P5	BIAT	TNUALDKV3B53	B22BV	21				100,000	0,00 %	NC				100,000	0	0	0
BSC0627 9.15% IF5	BIAT	TNODT45XV9P9	B22CF	21				98,440	0,00 %	NC				98,440	0	0	0
BSC0627T+2.95% IF5	BIAT	TN9MG95I38K0	B22CV	21				102,440	0,00 %	NC				99,970	6	537	59 475
BSD0629 9.20% P7-2	BIAT	TN8J8QFA4123	B22DF	21				100,000	0,00 %	NC				100,000	0	0	0
BSD0629 T+3% P7-2	BIAT	TNGOJL11N67	B22DV	21				100,000	0,00 %	NC				100,000	0	0	0
BSE0629 9.45% IF7	BIAT	TNPZ2BZUFO23	B22EF	21				100,000	0,00 %	NC				100,000	0	0	0
BSE0629T+3.25% IF7	BIAT	TN4IAOG12753	B22EV	21				100,000	0,00 %	NC				100,000	0	0	0
BSF0632 9.60%P10-5	BIAT	TNGQ611JKPR4	B22FF	21				100,000	0,00 %	NC				100,000	0	0	0
BSF0632T+3.35P10-5	BIAT	TNDIUT047V9	B22FV	21				100,180	0,00 %	NC				100,180	0	0	0
BSG0632 9.70% IF10	BIAT	TNFSFT39R800	B22GF	21				100,760	0,00 %	NC				100,760	0	0	0
BSG0632T+3.45%IF10	BIAT	TNHD4NKEWF69	B22GV	21				100,000	0,00 %	NC				100,000	0	0	0
BH SCO326 10.3P7-2	BH BANK	TN0001901115	B59CF	21				100,000	0,00 %	NC				100,000	0	0	0
BH SCO326T+2.6P7-2	BH BANK	TN0001901123	B59CV	21				100,000	0,00 %	NC				100,000	0	0	0
BHSA1026T+2.55P5-1	BH BANK	TNSH8NXC1WC4	BS21A	21				101,370	0,00 %	NC				101,490	1	40	2 110
BHSB1026T+2.7%INF5	BH BANK	TNIHW049ARG5	BS21B	21				100,000	0,00 %	NC				100,000	0	0	0
BH SC1028 9.1%P7-2	BH BANK	TN0PIDORGA66	BS21C	21				100,000	0,00 %	NC				99,240	2	2 246	187 021
BHSD1028T+2.9%P7-2	BH BANK	TNA4HARL4UU5	BS21D	21				100,000	0,00 %	NC				100,000	0	0	0
STB0528T+1.75%AP20	STB	TN0002601003	STB8C	21				100,000	0,00 %	NC				100,000	0	0	0
STB0533 T+2.0%AP25	STB	TN0002601011	STB8D	21				100,000	0,00 %	NC				100,000	0	0	0
STB SC1126 11%P7-2	STB	TN0002601169	S91CF	21				100,150	0,00 %	NC				100,150	0	0	0
STBSC1126T+2.8P7-2	STB	TN0002601177	S91CV	21				100,000	0,00 %	NC				100,000	0	0	0
STBSD1126 11.5%IF7	STB	TN0002601185	SB91D	21				100,000	0,00 %	NC				100,000	0	0	0
STB SC0427 11%P7-2	STB	TN0002601219	S20CF	21				100,150	0,00 %	NC				100,150	0	0	0
STBSA0127 8.7% AP5	STB	TNWQSQOMZ65V8	S21AF	21				99,520	0,00 %	NC				99,520	0	0	0
STBSA0127T+2.3%AP5	STB	TN8X3GZLYOR8	S21AV	21				98,820	0,00 %	NC				99,300	2	140	5 722
STBSB0127 8.95%IF5	STB	TNTGLIP3KDL6	S21BF	21				100,000	0,00 %	NC				100,000	0	0	0
STBSB0127T+2.55IF5	STB	TN4UMLPL967X2	S21BV	21				100,000	0,00 %	NC				100,000	0	0	0
STBSC0127 9.1% AP5	STB	TNXFR5BNBPM9	S21CF	21				100,000	0,00 %	NC				100,000	0	0	0
STBSC0127T+2.7%AP5	STB	TN2MYCP047G7	S21CV	21				100,000	0,00 %	NC				100,000	0	0	0
STBSD0127 9.35%IF5	STB	TNL6Z2LXMEP5	S21DF	21				100,000	0,00 %	NC				100,000	1	2 200	224 227
STBSE0127 8.7% AP5	STB	TNOR77XCOAH0	S21EF	21				100,000	0,00 %	NC				100,000	0	0	0
BNASB0825 8.5%P7-2	BNA	TN0003100773	BNSBF	21				100,000	0,00 %	NC				100,000	0	0	0
BNASB825T+2.25P7-2	BNA	TN0003100781	BNSBV	21				100,000	0,00 %	NC				100,000	0	0	0
AB0528 7.0%AP20	AB	TN0003400330	ABS8B	21				100,000	0,00 %	NC				100,000	0	0	0
AB0825 T+0.85%AP15	AB	TN0003400405	AB825	21				100,000	0,00 %	NC				100,000	0	0	0
AB SA0226 9% AP5PP	AB	TN0003400652	ABS3A	21				98,500	0,00 %	NC				98,500	0	0	0
AB SB0226 9.2% AP5	AB	TN0003400660	ABS3B	21				100,000	0,00 %	NC				99,200	1	20 000	400 605
ABSC0228 9.4%AP7-2	AB	TN0003400678	ABS3C	21				100,000	0,00 %	NC				100,000	0	0	0
AB SA0428T+2.7P7-2	AB	TN0003400686	ABS1A	21				100,000	0,00 %	NC				100,000	0	0	0
AB SB0431T+2.8AP10	AB	TN0003400694	ABS1B	21				100,000	0,00 %	NC				100,000	0	0	0
ABSA1028 10.05%AP5	AB	TNDE9EH75A12	AB3AF	21				100,000	0,00 %	NC				100,000	2	11 500	945 221
ABSA1028T+2.15%AP5	AB	TNL8PGUB9C93	AB3AV	21				100,000	0,00 %	NC				100,000	0	0	0
ABSC1030 10.2%P7-2	AB	TN5PTKYMCD13	AB3CF	21				100,000	0,00 %	NC				100,000	0	0	0
ABSC1030T+2.3%P7-2	AB	TNTMJ1DJ4SH4	AB3CV	21				100,000	0,00 %	NC				100,000	0	0	0
ABSD1030 10.3% IF7	AB	TN0GGA4F4RX47	AB3DF	21				100,000	0,00 %	NC				100,000	0	0	0
ABSD1030 T+2.4%IF7	AB	TNR3ZRJWC984	AB3DV	21				100,000	0,00 %	NC				100,000	0	0	0
ATB0527T+1.75%AP20	ATB	TN0003600491	ATB7C	21				100,000	0,00 %	NC				100,000	0	0	0
ATB0532T+2.0%AP25	ATB	TN0003600509	ATB7D	21				100,000	0,00 %	NC				100,000	0	0	0
ATB0529 5.9%P20-5	ATB	TN0003600582	ATB82	21				100,000	0,00 %	NC				100,000	0	0	0
ATBSB0328T+2.1AP10	ATB	TN0003600657	ATBSB	21				100,000	0,00 %	NC				100,000	0	0	0
UIB0729 5.85%AP20	UIB	TN0003900248	UB91C	21				95,000	0,00 %	NC				100,000	2	319	7 922
UIB0831 6.3%P20	UIB	TN0003900263	U111B	21				90,480	0,00 %	NC				90,330	5	1 607	53 181
UIB0133 6.70% AP20	UIB	TN0003900305	UB21C	21				100,000	0,00 %	NC				100,000	0	0	0
BTQ0230 5.85%P20	BTQ	TN0004620142	BTQ9D	21				100,000	0,00 %	NC				100,000	0	0	0
BTQ0130 T+2.5% AP5	BTQ	TN3Z8RRR997	BTK24	21				100,000	0,00 %	NC				100,000	0	0	0
WIBIC0626 10.75%P7	WIFACK INTERNATIONAL BANK	TN0007200199	WB19C	21				98,000	0,00 %	NC				98,000	0	0	0
WIB ID 0626 11%P7	WIFACK INTERNATIONAL BANK	TN0007200207	WB19D	21				95,000	0,00 %	NC				95,000	0	0	0
WIB A 0128 9.25%AP5	WIFACK INTERNATIONAL BANK	TNR4CLXNS261	WB22A	21				100,000	0,00 %	NC				100,000	0	0	0
WIBB0130 9.75%P7-2	WIFACK INTERNATIONAL BANK	TNGK3B3UUB12	WB22B	21				100,000	0,00 %	NC				100,000	0	0	0
WC0133 10.25%P10-2	WIFACK INTERNATIONAL BANK	TNMC9HTIB5A4	WB22C	21				100,000	0,00 %	NC				100,000	0	0	0
ABC B0725 8.4%P7-2	ABC TUNISIE	TN0007780034	ABC8F	21				100,000	0,00 %	NC				100,000	0	0	0
ABC B0725T+2.4P7-2	ABC TUNISIE	TN0007780042	ABC8V	21				100,000	0,00 %	NC				100,000	0	0	0
ABCC0725T+2,5 INF7	ABC TUNISIE	TN0007780059	ABCCV	21				100,000	0,00 %	NC				100,000	0	0	0
ABC A0625 11%AP5	ABC TUNISIE	TN0007780067	AC20A	21				100,000	0,00 %	NC				99,930	1	330	7 077
ABCB0627 11,5%P7-2	ABC TUNISIE	TN0007780075	AC20B	21				104,900	0,00 %	NC				104,900	0	0	0
TLFSB 0126 11%P7-2	TUNISIE LEASING ET FACTORING	TN0002102085	T85BF	21				100,600	0,00 %	NC				100,600	0	0	0
TLFSB 0126T+3%P7-2	TUNISIE LEASING ET FACTORING	TN0002102093	T85BV	21				100,000	0,00 %	NC				100,000	0	0	0
TL B0626 11.7%P7-2	TUNISIE LEASING ET FACTORING	TN0002102127	T91BF	21				102,630	0,00 %	NC				102,630	0	0	0
TLS 0525 11.6% AP5	TUNISIE LEASING ET FACTORING	TN0002102135	T201F	21				101,500	0,00 %	NC				101,500	0	0	0
TLS S0126 10,25%AP5	TUNISIE LEASING ET FACTORING	TN0002102143	T205F	21				100,000	0,00 %	NC				100,000	0	0	0
TLFA0426 9.70%AP5	TUNISIE LEASING ET FACTORING	TN0002102150	T211A	21				100,000	0,00 %	NC				100,000	0	0	0
TLF SA1026 9.8%AP5	TUNISIE LEASING ET FACTORING	TN2SBU7F6WY7	T215A	21				100,880	0,00 %	NC				100,000	1	500	20 831
TLF 0427 9.6% AP5	TUNISIE LEASING ET FACTORING	TNYJL6N2AEP6	TL22F	21				100,440	0,00 %	NC				100,440	0	0	0
TLF0427 T+2.75%AP5	TUNISIE LEASING ET FACTORING	TNKU48FZVRH1	TL22V	21				100,000	0,00 %	NC				100,000	0	0	0
TLF 1027 10% AP5	TUNISIE LEASING ET FACTORING	TNXIY8MEDJE3	T222F	21				100,000	0,00 %	NC				100,000	0	0	0
TLF1027 T+2.75%AP5	TUNISIE LEASING ET FACTORING	TNR0099VZUY8	T222V	21													

5 560 118

Capitaux traités sur l'année en TND

Cotation électronique

Echanges	Quantité	Capitaux en TND
1 647	1 391 909	3 609 928

Répartition par catégorie de donneurs d'ordres

Achat	Echanges	Quantité	Capitaux en TND	Capitaux en %
T. Libre	1 566	1 330 458	3 456 181	95,74%
T. Géré	80	60 451	151 587	4,20%
Etranger Géré	1	1 000	2 160	0,06%
<b>Total</b>	<b>1 647</b>	<b>1 391 909</b>	<b>3 609 928</b>	<b>100,00%</b>

Vente	Echanges	Quantité	Capitaux en TND	Capitaux en %
T. Libre	1 361	1 179 665	3 053 968	84,60%
T. Géré	261	190 744	491 247	13,61%
Etranger Géré	25	21 500	64 713	1,79%
<b>Total</b>	<b>1 647</b>	<b>1 391 909</b>	<b>3 609 928</b>	<b>100,00%</b>

Cotation sur Panneaux : Les enchères

Echanges	Quantité	Capitaux en TND
88	183 687	1 950 190

Répartition par catégorie de donneurs d'ordres

Achat	Echanges	Quantité	Capitaux en TND	Capitaux en %
T.Géré	22	148 723	975 736	50,03%
T.Libre	66	34 964	974 455	49,97%
<b>Total</b>	<b>88</b>	<b>183 687</b>	<b>1 950 190</b>	<b>100,00%</b>

Vente	Echanges	Quantité	Capitaux en TND	Capitaux en %
T.Géré	23	149 618	1 155 899	59,27%
T.Libre	65	34 069	794 291	40,73%
<b>Total</b>	<b>88</b>	<b>183 687</b>	<b>1 950 190</b>	<b>100,00%</b>

Le Marché Hors Cote : Activité par valeur sur le système de cotation électronique

Séance du jour												Année 2025					
Valeur	Code ISIN	MNEMO	Groupe	Echanges	Quantité	Capitaux en TND	Clôture	Var. du Jour	Indicateur	VWAP Veille	VWAP	Var. VWAP	Ouverture	Rendement annuel	Echanges	Quantité	Capitaux en TND
SITEX	TN0004300307	SITEX	13	1	30	72	2,410	-2,03 %		2,410			3,350	-28,06 %	7	1 020	3 866
STE TUN. DU SUCRE	TN0006170013	STS	13				10,100	0,00 %	NC				11,620	-13,08 %	21	1 165	11 940
BNA ASSURANCES	TN0007680010	AMI	13	15	6 693	18 874	2,820	-2,76 %		2,900	2,820	-2,76 %	2,450	15,10 %	1 613	1 389 523	3 594 114
<b>Total</b>				<b>16</b>	<b>6 723</b>	<b>18 947</b>									<b>1 641</b>	<b>1 391 708</b>	<b>3 609 920</b>

Lignes secondaires

Séance du jour										Année 2025		
Emetteur / Valeur	Code ISIN	MNEMO	Groupe	Echanges	Quantité	Capitaux en TND	Dernier cours	Indicateur		Echanges	Quantité	Capitaux en TND
<b>BNA ASSURANCES</b>												
AMI DA 1/4 110817	TN0007680044	AMI17	33					NC		0	0	0
AMI DA27/35 241120	TN0007680051	AMI20	33					NC		6	201	8
<b>Total</b>				<b>0</b>	<b>0</b>	<b>0</b>				<b>6</b>	<b>201</b>	<b>8</b>