

Sommaire

Page

-Indicateurs de la séance & Activité des marchés

2

-Palmarès de la Séance

3

-Activité des marchés sur l'année

4

-Le Marché Principal

5

· Activité sur l'année par compartiment et par groupe de cotation

5

· Activité détaillée par valeur

6

· Répartition du volume des transactions sur l'année par catégorie de donneurs d'ordres

8

-Le Marché Obligataire

10

-Le Marché Hors-cote

13

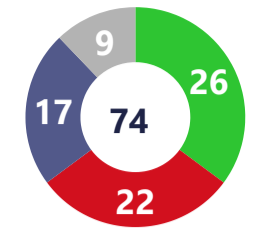
Capitaux traités en TND		
Séance du jour	Cumul annuel 2025	
12 071 176 Total	1 519 688 934 Total	68,52 %
11 995 325 Cote : Titres de Capital	608 073 605 Cote : Titres de Capital	62,71 %
21 425 Cote : Titres de créance	170 646 408 Cote : Titres de créance	301,57 %
54 427 Hors Cote	5 541 172 Hors Cote	-4,26 %
0 Enregistrements	735 088 739 Enregistrements	53,22 %
0 Déclarations	339 010 Déclarations	216,53K%

Quantités traitées		
Séance du jour	Cumul annuel 2025	
1 444 796 Total	103 947 548 Total	57,27 %
1 424 028 Cote: Titres de capital	71 884 701 Cote: Titres de capital	85,16 %
2 000 Cote: Titres de Créance	2 193 926 Cote: Titres de créance	174,48 %
18 768 Hors Cote	1 568 873 Hors cote	38,72 %
0 Enregistrements	28 299 279 Enregistrements	11,68 %
0 Déclarations	769 Déclarations	15280,00 %

Nombre de Transactions		
Séance du jour	Cumul annuel 2025	
5 727 Total	180 491 Total	74,01 %
5 695 Cote: Titres de capital	178 001 Cote: Titres de capital	75,42 %
1 Cote : Titres de créance	283 Cote : Titres de créance	-74,73 %
31 Hors cote	1 719 Hors cote	149,49 %
0 Enregistrements	486 Enregistrements	8,48 %
0 Déclarations	2 Déclarations	100,00 %

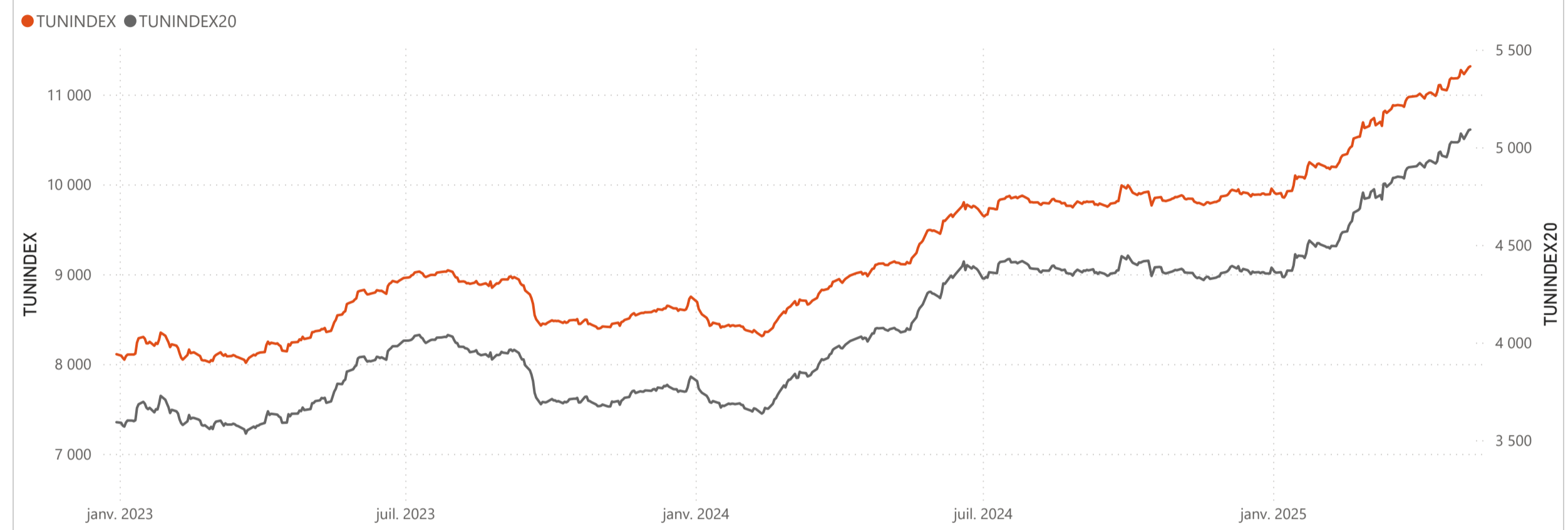
Cap. Boursière en MD	
30 159	
0,17 % Var. Jour	13,95 % Var. annuelle

Marchés	Echanges Bloc	Quantité Bloc	Capitaux Bloc	Echanges	Quantité	Capitaux en TND
Marché Principal	0	0	0	5 695	1 424 028	11 995 325

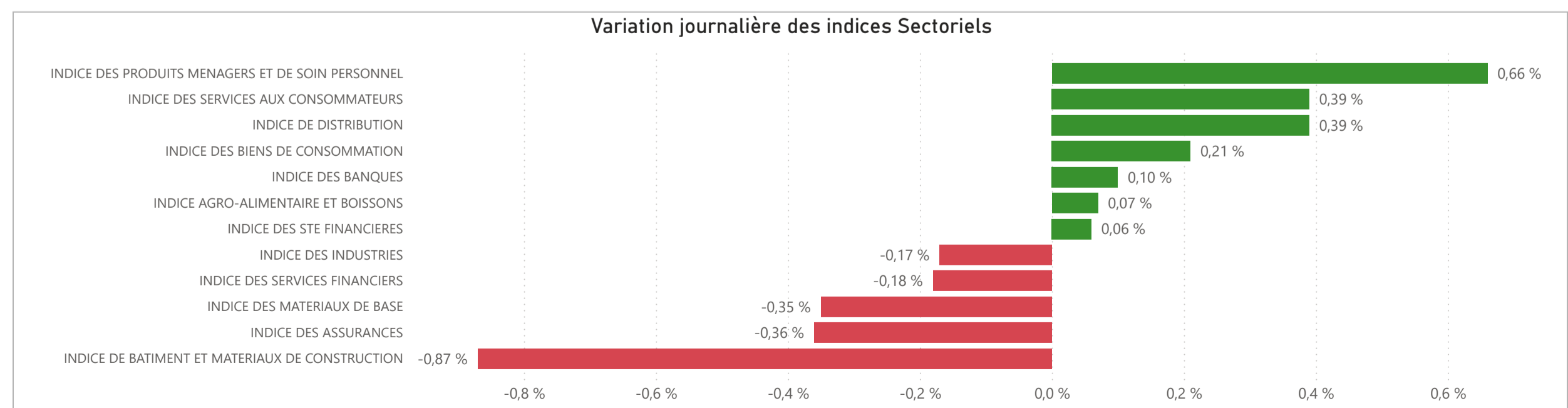


● Housse ● Baisse ● Inchangé ● NC ● Suspendu

TUNINDEX	0,09 %	13,68 %	Plus haut de l'année	Plus bas de l'année	TUNINDEX20	0,05 %	16,12 %	Plus haut de l'année	Plus bas de l'année
11 314,90	Var. du Jour	Var. année	11 314,90 06/05/2025	9 852,65 08/01/2025	5 090,74	Var. du Jour	Var. année	5 090,74 06/05/2025	4 334,94 08/01/2025



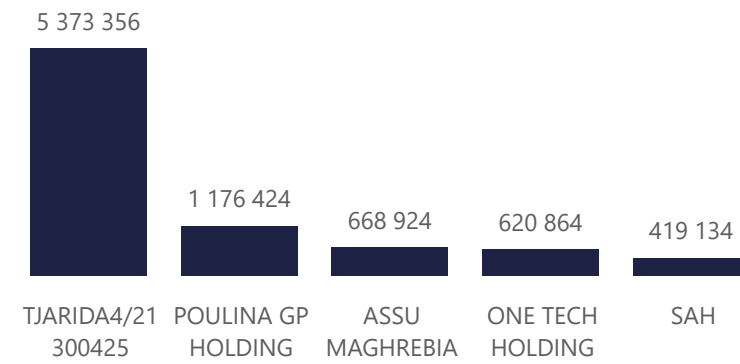
INDICES SECTORIELS	Indice du Jour	Indice Veille	Var. du Jour	Var. sur l'année	Poids dans TUNINDEX	Plus haut de l'année	Plus bas de l'année
INDICE DES STE FINANCIERES	8 528,88	8 523,61	0,06 %	14,12 %	59,69 %	06/05/2025	09/01/2025
INDICE DES BANQUES	7 966,35	7 958,30	0,10 %	14,96 %	53,45 %	06/05/2025	09/01/2025
INDICE DES ASSURANCES	16 127,98	16 186,47	-0,36 %	6,02 %	3,20 %	05/05/2025	19/02/2025
INDICE DES SERVICES FINANCIERS	13 613,70	13 638,35	-0,18 %	8,85 %	3,04 %	10/04/2025	03/01/2025
INDICE DES SERVICES AUX CONSOMMATEURS	3 610,00	3 596,01	0,39 %	15,40 %	3,38 %	02/05/2025	06/01/2025
INDICE DE DISTRIBUTION	5 687,54	5 665,50	0,39 %	15,40 %	3,38 %	02/05/2025	06/01/2025
INDICE DES BIENS DE CONSOMMATION	9 758,01	9 737,54	0,21 %	20,66 %	22,62 %	06/05/2025	07/01/2025
INDICE AGRO-ALIMENTAIRE ET BOISSONS	11 989,75	11 981,35	0,07 %	21,57 %	17,24 %	06/05/2025	07/01/2025
INDICE DES PRODUITS MENAGERS ET DE SOIN PERSONNEL	3 128,03	3 107,44	0,66 %	17,84 %	5,37 %	24/04/2025	04/02/2025
INDICE DES INDUSTRIES	1 806,94	1 810,02	-0,17 %	-1,65 %	9,82 %	14/02/2025	17/04/2025
INDICE DE BATIMENT ET MATERIAUX DE CONSTRUCTION	768,83	775,59	-0,87 %	-5,12 %	3,80 %	14/01/2025	18/04/2025
INDICE DES MATERIAUX DE BASE	5 970,64	5 991,71	-0,35 %	16,93 %	2,53 %	17/04/2025	03/01/2025



Valeurs les plus actives

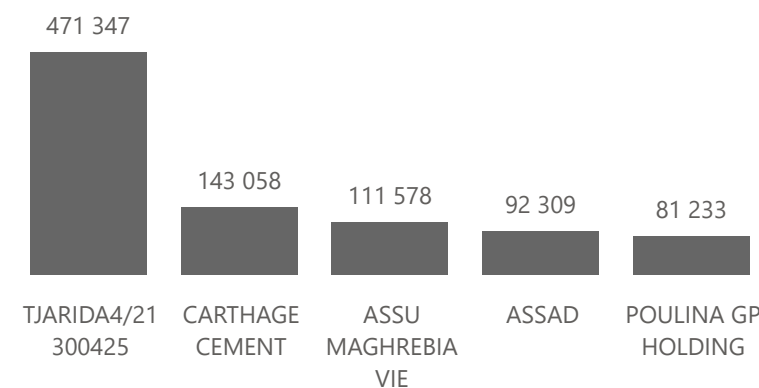
Valeur	Compartiment	Groupe	Capitaux en TND
TJARIDA4/21 300425	A	32	5 373 356
POULINA GP HOLDING	A	11	1 176 424
ASSU MAGHREBIA VIE	B	11	668 924
ONE TECH HOLDING	A	11	620 864
SAH	A	11	419 134

Capitaux en TND



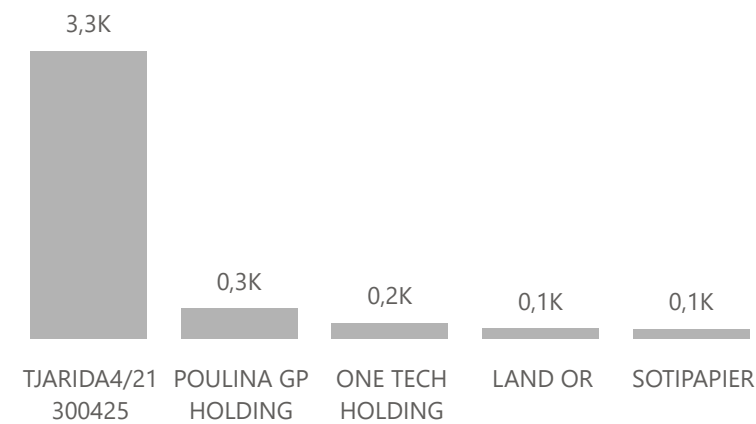
Valeur	Compartiment	Groupe	Quantité
TJARIDA4/21 300425	A	32	471 347
CARTHAGE CEMENT	A	11	143 058
ASSU MAGHREBIA VIE	B	11	111 578
ASSAD	S	99	92 309
POULINA GP HOLDING	A	11	81 233

Quantité



Valeur	Compartiment	Groupe	Echanges
TJARIDA4/21 300425	A	32	3 288
POULINA GP HOLDING	A	11	349
ONE TECH HOLDING	A	11	182
LAND OR	B	11	120
SOTIPAPIER	B	11	113

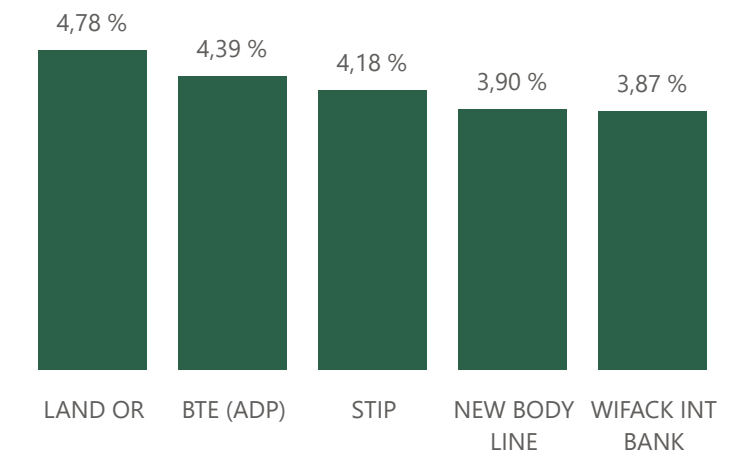
Echanges



Principaux écarts

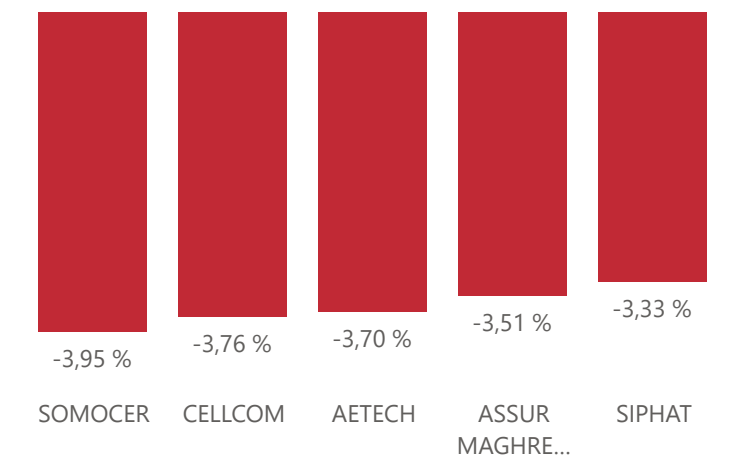
Valeur	Groupe	Cours de Clôture	Var. du Jour
LAND OR	11	11,180	4,78 %
BTE (ADP)	12	5,230	4,39 %
STIP	99	2,990	4,18 %
NEW BODY LINE	11	4,800	3,90 %
WIFACK INT BANK	11	8,590	3,87 %

Top 5 hausses



Valeur	Groupe	Cours de Clôture	Var. du Jour
SOMOCER	99	0,730	-3,95 %
CELLCOM	12	1,790	-3,76 %
AETECH	99	0,260	-3,70 %
ASSUR MAGHREBIA	12	49,210	-3,51 %
SIPHAT	99	5,800	-3,33 %

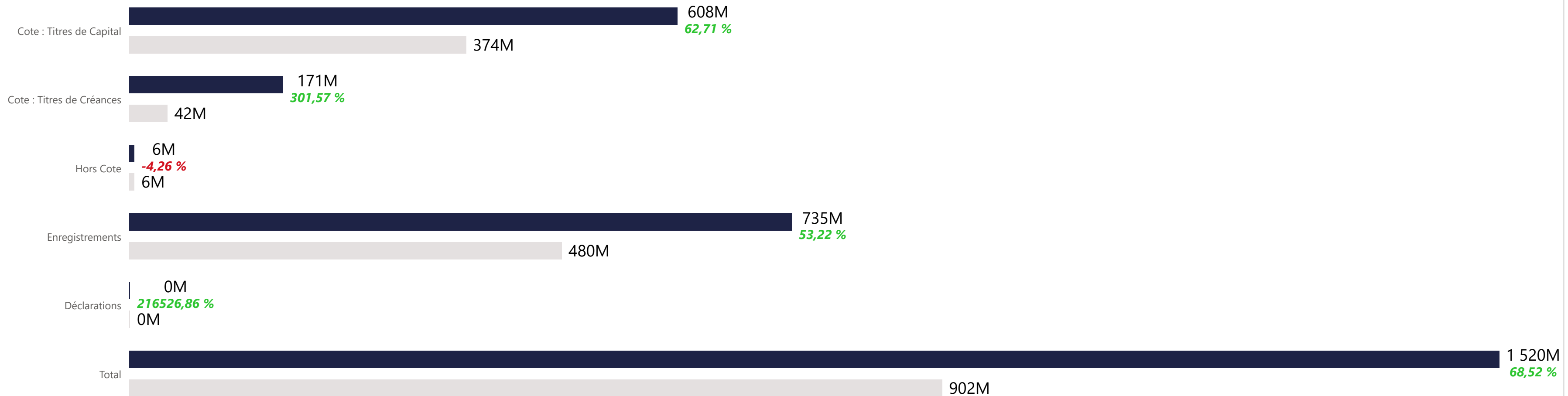
Top 5 baisses



Marchés	Echanges cumulés 2025	Echanges cumulés 2024	Variation	Quantité cumulée 2025	Quantité cumulée 2024	Variation	Capitaux cumulés 2025 en TND	Capitaux cumulés 2024 en TND	Variation
Cote : Titres de Capital	178 001	101 469	75,42 %	71 884 701	38 823 711	85,16 %	608 073 605	373 716 745	62,71 %
Cote : Titres de Créances	283	1 120	-74,73 %	2 193 926	799 307	174,48 %	170 646 408	42 495 280	301,57 %
Hors Cote	1 719	689	149,49 %	1 568 873	1 130 926	38,72 %	5 541 172	5 787 804	-4,26 %
Enregistrements	486	448	8,48 %	28 299 279	25 339 265	11,68 %	735 088 739	479 761 318	53,22 %
Déclarations	2	1	100,00 %	769	5	15280,00 %	339 010	156	216526,86 %
Total	180 491	103 727	74,01 %	103 947 548	66 093 214	57,27 %	1 519 688 934	901 761 303	68,52 %

Evolution des capitaux traités en TND 2025/2024

● Capitaux 2025 ● Capitaux 2024



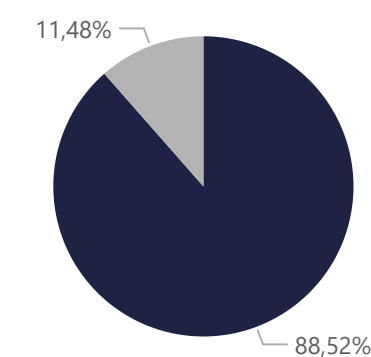
608 073 605

Capitaux traités en TND

Marché	Echanges	Quantité	Capitaux en TND
Cote : Titres de Capital	178 001	71 884 701	608 073 605

Répartition du volume entre Carnet d'ordres central et Marché de blocs

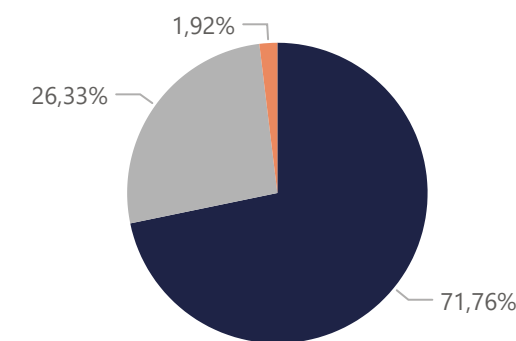
Marché	Echanges	Quantité	Capitaux en TND	Capitaux en %
Carnet d'ordres Central	177 983	66 950 568	538 252 284	88,52%
Marché de Blocs	18	4 934 133	69 821 321	11,48%
Total	178 001	71 884 701	608 073 605	100,00%



Marché
 ● Carnet d'ordres Central
 ● Marché de Blocs

Répartition du volume par Compartiment

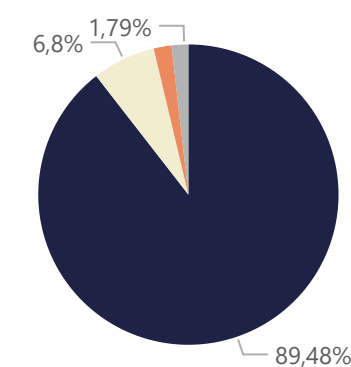
Compartiment	Echanges	Quantité	Capitaux en TND	Capitaux en %
A	113 258	42 705 052	436 330 256	71,76%
B	55 142	16 889 964	160 079 710	26,33%
S	9 601	12 289 685	11 663 639	1,92%
Total	178 001	71 884 701	608 073 605	100,00%



Compartiment
 ● A
 ● B
 ● S

Répartition du volume par Groupe de cotation

Groupe de cotation	Echanges	Quantité	Capitaux en TND	Capitaux en %
11	150 547	53 799 736	544 127 673	89,48%
12	7 104	4 723 552	41 368 793	6,80%
99	9 507	12 288 964	11 663 613	1,92%
32	10 843	1 072 449	10 913 527	1,79%
Total	178 001	71 884 701	608 073 605	100,00%



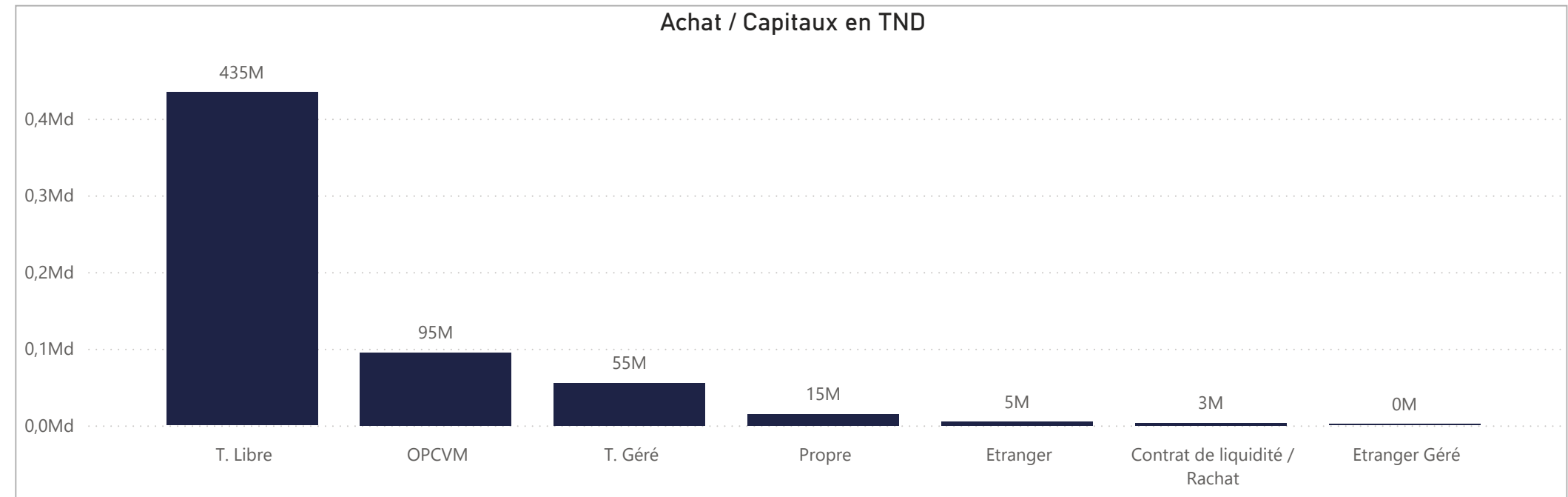
Groupe de cotation
 ● 11
 ● 12
 ● 99
 ● 32

Séance du jour																			Année 2025									
SECTEUR/VALEUR	Code ISIN	MNEMO	Compartiment	Groupe	Mode de Cotation	Titres Admis	Cap. Boursière en MD	Cap. B En %	Echanges Bloc	Quantité Bloc	Capitaux Bloc en TND	Echanges	Quantité	Capitaux en TND	Clôture	Var. du Jour	Indicateur	VWAP Veille	VWAP	Var. VWAP	Ouverture	Rendement annuel	Echanges Bloc	Quantité Bloc	Capitaux Bloc en TND	Echanges	Quantité	Capitaux en TND
BANQUES						846 256 529	13 375,64	44,35 %	0	0	0	337	129 739	1 248 541								0	0	0	34 886	12 666 622	167 315 631	
BIAT	TN0001800457	BIAT	A	11	Continu	40 800 000	4 221,58	14,00 %				45	3 601	372 666	103,470	-0,03 %		103,496	103,490	-0,01 %	93,830	10,27 %		3 777	229 737	22 626 025		
ATTIJARI BANK	TN0001600154	TJARI	A	11	Continu	50 000 000	3 048,50	10,11 %				33	1 535	93 051	60,970	0,28 %		60,471	60,620	0,25 %	51,500	49,92 %		7 512	668 935	44 238 051		
AMEN BANK	TN0003400058	AB	A	11	Continu	34 920 000	1 458,61	4,84 %				40	2 596	108 006	41,770	0,17 %		41,708	41,605	-0,25 %	36,900	13,20 %		6 498	1 220 960	46 694 110		
BT	TN0002200053	BT	A	11	Continu	270 000 000	1 441,80	4,78 %				97	75 862	404 798	5,340	0,00 %		5,272	5,336	1,21 %	5,190	2,89 %		2 726	2 084 217	10 585 780		
UIB	TN0003900107	UIB	A	11	Continu	32 560 000	719,90	2,39 %				15	1 660	37 774	22,110	0,23 %		22,117	22,756	2,89 %	22,300	-0,85 %		688	163 280	3 667 981		
BNA	TN0003100609	BNA	A	11	Continu	64 000 000	592,00	1,96 %				24	7 833	72 639	9,250	-0,54 %		9,243	9,273	0,32 %	8,180	13,08 %		4 668	2 152 388	18 628 843		
BH BANK	TN0001900604	BH	A	11	Continu	47 600 000	487,90	1,62 %				6	2 665	27 316	10,250	0,00 %			10,250		12,700	-19,29 %		1 239	235 427	2 808 059		
STB	TN0002600955	STB	A	11	Continu	155 375 000	430,39	1,43 %				24	10 622	29 095	2,770	0,36 %		2,754	2,739	-0,54 %	2,970	-6,73 %		4 344	3 137 453	8 729 198		
UBCI	TN0002400505	UBCI	A	12	Fixing	20 001 529	400,03	1,33 %				17	1 712	34 318	20,000	-0,30 %		20,060	20,045	-0,07 %	21,500	-6,98 %		154	42 575	865 955		
ATB	TN0003600350	ATB	A	11	Continu	100 000 000	312,00	1,03 %				23	20 897	64 523	3,120	0,65 %		3,082	3,088	0,19 %	2,800	11,43 %		2 488	2 620 926	7 749 283		
WIFACK INT BANK	TN0007200017	WIFAK	A	11	Continu	30 000 000	257,70	0,85 %				5	125	1 053	8,590	3,87 %		8,333	8,426	1,12 %	9,000	-4,56 %		274	52 435	451 353		
BTE (ADP)	TN0001300557	BTE	B	12	Fixing	1 000 000	5,23	0,02 %				8	631	3 700	5,230	4,39 %		5,010	5,230	4,39 %	3,350	56,12 %		518	58 289	270 994		
AGRO ALIMENTAIRE ET BOISSONS						516 820 147	7 296,94	24,20 %	0	0	0	578	119 269	1 707 584								2	140 000	3 020 500	19 297	6 610 874	89 068 187	
SFBT	TN0001100254	SFBT	A	11	Continu	268 125 000	3 188,01	10,57 %				53	14 877	176 602	11,890	-0,92 %		11,905	11,871	-0,29 %	11,600	2,50 %		5 923	2 010 144	23 748 475		
POULINA GP HOLDING	TN0005700018	PGH	A	11	Continu	180 003 600	2 637,05	8,74 %				349	81 233	1 176 424	14,650	2,02 %		14,280	14,482	1,41 %	8,680	68,78 %		6 539	3 127 733	37 876 597		
DELICE HOLDING	TN0007670011	DH	A	11	Continu	54 907 262	1 317,77	4,37 %				56	7 548	179 734	24,000	0,04 %		23,994	23,812	-0,76 %	16,090	49,16 %	2	140 000	3 020 500	5 324	1 193 055	24 418 436
LAND OR	TN0007510019	LNDOR	B	11	Continu	13 784 285	154,11	0,51 %				120	15 611	174 825	11,180	4,78 %		10,503	11,199	6,63 %	10,350	8,02 %		1 511	279 942	3 024 679		
DISTRIBUTION						194 111 628	1 578,23	5,23 %	0	0	0	88	56 865	217 445								10	3 453 311	43 650 649	13 766	7 362 937	72 936 251	
ARTES	TN0007300015	ARTES	A	11	Continu	38 250 000	424,19	1,41 %				2	5	55	11,090	0,54 %		11,029	10,946	-0,75 %	8,200	35,24 %		3 036	1 025 276	10 408 953		
ENNAKL AUTOMOBILES	TN0007410012	NAKL	A	11	Continu	30 000 000	345,00	1,14 %				3	70	810	11,500	0,00 %		11,388	11,566	1,56 %	10,610	8,39 %	1	117 088	1 461 258	631	188 671	2 272 220
CITY CARS	TN0007550015	CITY	A	11	Continu	18 000 000	280,80	0,93 %				14	5 525	86 079	15,600	-0,51 %		15,677	15,580	-0,62 %	12,700	22,83 %		1 429	248 160	3 662 239		
SMART TUNISIE	TNQPQXRODTH8	SMART	B	11	Continu	10 123 443	135,35	0,45 %				13	1 238	16 431	13,370	-0,52 %		13,430	13,272	-1,18 %	13,650	-2,05 %		2 372	360 399	4 801 639		
MONOPRIX	TN0001000108	MNP	B	12	Fixing	25 345 736	122,93	0,41 %				5	135	651	4,850	3,63 %		4,680	4,819	2,97 %	3,550	36,62 %		378	127 893	476 539		
MAGASIN GENERAL	TN0006440010	MAG	B	12	Fixing	15 777 070	107,13	0,36 %						6,790	0,00 %	NC				6,990	-2,86 %	3	2 255 000	15 807 550	135	2 261 827	15 855 357	
SOTUMAG	TN0006580013	MGR	B	11	Continu	13 200 000	86,86	0,29 %				7	1 161	7 536	6,580	1,39 %		6,490	6,491	0,02 %	6,250	5,28 %		1 099	371 417	2 321 173		
STA	TNNGFLC2986	STA	B	11	Continu	2 000 000	48,78	0,16 %				17	1 181	28 361	24,390	2,05 %		23,892	24,014	0,51 %	21,000	16,14 %	6	1 081 223	26 381 841	2 573	1 322 833	31 700 616
UADH	TN0007690019	UADH	S	99	Fixing	36 953 847	19,22	0,06 %				11	6 049	3 145	0,520	0,00 %		0,520	0,520	0,00 %	0,540	-3,70 %		1 111	995 204	485 189		
CELLCOM	TN0007590011	CELL	B	12	Fixing	4 461 532	7,99	0,03 %				16	41 501	74 377	1,790	-3,76 %		1,860	1,792	-3,66 %	2,340	-23,50 %		1 002	461 257	952 326		
ASSURANCE						60 467 693	1 452,42	4,82 %	0	0	0	73	111 946	694 150								3	51 822	5 112 092	3 222	1 447 402	21 085 477	
STAR	TN0006060016	STAR	A	12	Fixing	2 307 693	462,69	1,53 %				5	61	12 231	200,500	0,00 %		200,500	200,500	0,00 %	178,000	12,64 %	2	17 736	3 595 265	811	54 682	10 799 698
ASTREE	TN0003000452	AST	A	12	Fixing	6 000 000	288,00	0,95 %						48,000	0,00 %	NC		48,000			46,000	4,35 %	1	34 086	1 516 827	70	36 813	1 640 088
ASSUR MAGHREBIA	TN0007830011	ASSMA	A	12	Fixing	4 500 000	221,45	0,73 %				4	256	12 598	49,210	-3,51 %		51,000	49,210	-3,51 %	51,480	-4,41 %		386	8 930	451 539		
BH ASSURANCE	TN0006550016	BHASS	B	12	Fixing	2 660 000	174,28	0,58 %						65,520	0,00 %	NC					49,000	33,71 %		15	2 016	122 068		
TUNIS RE	TN0007380017	TRE	B	11	Continu	20 000 000	156,00	0,52 %				2	51	398	7,800	0,00 %		7,848	7,800	-0,61 %	8,200	-4,88 %		306	42 910	336 096		
ASSU MAGHREBIA VIE	TNDKJ8068X14	AMV	B	11	Continu	25 000 000	150,00	0,50 %				62	111 578	668 924	6,000	0,00 %		6,000	5,995	-0,08 %	6,150	-2,44 %		1 634	1 302 511	7 735 987		
BIENS ET SERVICES INDUSTRIELS						135 098 475	1 329,70	4,41 %	0	0	0	297	100 899	803 916								3	1 289 000	18 038 080	16 422	6 934 626	69 287 055	
ONE TECH HOLDING	TN0007530017	OTH	A	11	Continu	80 400 000	734,05	2,43 %				182	68 404	620 864	9,130	0,55 %		9,071	9,076	0,06 %	9,300	-1,83 %		8 572	2 792 437	25 163 609		
SOTUVER	TN0006560015	SOTUV	A	11	Continu	39 254 475	548,39	1,82 %				27	7 819	108 152	13,970	-0,07 %		13,858	13,832	-0,19 %	12,610	10,79 %	3	1 289 000	18 038 080	5 809	2 891 273	39 897 564
SIAME	TN0006590012	SIAME	B	11	Continu	15 444 000	47,26	0,16 %				88	24 676	74 000	3,060	-2,55 %		3,156	2,999	-4,97 %	3,580	-14,53 %		2 041	1 250 916	4 225 882		
PRODUITS MENAGERS ET DE SOIN PERSONNEL						118 291 178	1 241,20	4,12 %	0	0	0	150	62 261	488 615								0	0	0	19 556	4 622 981	44 717 356	
SAH	TN0007610017	SAH	A	11	Continu	84 015 979	1 024,99	3,40 %				109	34 672	419 134	12,200	0,91 %		12,056	12,089	0,27 %	10,220	19,37 %		8 649	2 525 038			

Secteur / Emetteur / Valeur		Code ISIN	MNEMO	Groupe	Echanges	Quantité	Capitaux en TND	Dernier cours	Indicateur	Année 2025		
										Echanges	Quantité	Capitaux en TND
TECHNOLOGIE												
TELNET HOLDING												
TUN DA 1/10 010719		TN0007440035	TLN19	32	1	1	0	0,110		23	85	50
BANQUES												
ATTIJARI BANK												
TJARI - (Da)		TN0001600162	TJADA	32				NC		9	36	117
TJARI - Da39		TN0001600261	TJA39	32				NC		0	0	0
TJARI DA 1/40 250518		TN0001600501	TJA18	32	5	24	43	1.810		137	1.738	2.620
TJARI DA/21 300425		TN823XM7775	TJA25	32	3 288	471 347	5 373 356	11,400		6 112	954 918	10 810 736
BIAT												
BIAT Da32 4/60		TN0001800465	BIA32	32				NC		2	60	591
BIAT Da36 1/24		TN0001800507	BIA36	32				NC		6	513	2 059
BIAT DA 1/20 290620		TN0001800622	BIA20	32				NC		133	741	2 928
BIAT DA 1/7 291124		TN633R17870	BIA24	32	5	13	170	13,100		611	1 779	22 001
BH BANK												
BQ HABITAT (Da)		TN0001900612	BHDA	32				NC		5	12	3
BH Da 1/20 150999		TN0001900679	BH12	32				NC		1	2	2
BH Da1/25 14022000		TN0001900711	BH14	32				NC		5	55	7
BHDA 1/15 28052007		TN0001900778	BHDA7	32				NC		0	0	0
BH DA 1/3 270715		TN0001900901	BH15	32				NC		6	6	12
BH DA 1/5 171117		TN0001900992	BH17	32				NC		16	51	47
BT												
BQ DE TSIE - Da		TN0002200103	BTDA	32				NC		2	2	6
BT Da 3/10 170599		TN0002200210	BT149	32				NC		4	7	52
BT Da/7(8/12/01)		TN0002200251	BT154	32				NC		5	12	35
BT Da 1/2 230506		TN0002200319	BTDA6	32				NC		2	2	15
BT Da 1/2 100609		TN0002200327	BTDA9	32				NC		3	3	16
BT Da 1/3 280613		TN0002200335	BT13	32				NC		14	21	23
BT DA 1/5 03062016		TN0002200343	BT16	32				NC		20	35	39
BT DA 1/4 04052018		TN0002200350	BT18	32				NC		26	63	77
BT DA 1/5 10052022		TNYHLWKDE97	BT22	32	1	10	9	0,900		59	264	198
UBCI												
UBCI Da 1/6 019000		TN0002400570	UBC00	32				NC		0	0	0
UBCI Da 3/7 010704		TN0002400646	UBC04	32				NC		0	0	0
UBCI Da 1/2 150710		TN0002400653	UBC10	32				NC		0	0	0
UBCI Da8/33 141013		TN0002400695	UBC13	32				NC		11	99	421
BNA												
BNA DA 1/10 040509		TN0003100633	BNA09	32				NC		0	0	0
BNA DA 1/10 200618		TN0003100740	BNA18	32				NC		8	11	0
BNA DA 1/55 150419		TN0003100815	BNA19	32				NC		23	386	36
AB												
AB Da 26 3/37		TN0003400108	AB26	32				NC		0	0	0
AB Da 29 3/40		TN0003400116	AB29	32				NC		0	0	0
AB Da 34 2/59		TN0003400157	AB34	32				NC		0	0	0
AB Da 1/27		TN0003400207	ABA38	32				NC		0	0	0
ABDA 1/14 11122007		TN0003400271	ABDA7	32				NC		0	0	0
AB Da 3/37 281209		TN0003400372	ABDA9	32	5	85	519	6,100		7	87	525
AB Da 1/10 110613		TN0003400454	AB13	32				NC		3	6	28
AB DA 1/24 01082016		TN0003400512	AB16	32				NC		3	10	6
AB DA 1/25 300617		TN0003400570	AB17	32				NC		35	353	15
AB DA 1/7 12102023		TNMY01P1Q2P7	AB23	32				NC		42	212	609
AB DA 2/13 281024		TN66IFM9A518	AB24	32	15	70	448	6,400		213	1 147	6 127
ATB												
ATBDA1/7 09/11/05		TN0003600434	ATBDA	32				NC		0	0	0
ATB Da 1/10 151208		TN0003600517	ATB08	32				NC		0	0	0
ATB Da 1/16 161210		TN0003600616	ATB10	32				NC		1	8	0
WIFAK INTERNATIONAL BANK												
WIFAK DA1/2 121015		TN0007200132	WIF15	32				NC		1	1	0
ASSURANCE												
ASTREE												
AST Da 1/2 140817		TN0003000528	AST17	32				NC		0	0	0
SERVICES FINANCIERS												
SPDIT SICAF												
SPDIT Da 1/24 3512		TN0001400720	SPD12	32				NC		1	1	0
TUNISIE LEASING ET FACTORING												
TUN. LEAS. (Da 10)		TN0002100915	TLSDA	32				NC		0	0	0
TLs Da 1/4		TN0002100956	TLD01	32				NC		0	0	0
TLs Da 1/5(021202)		TN0002100980	TLs02	32				NC		0	0	0
TLs Da 1/6(181203)		TN0002101012	TLs03	32				NC		0	0	0
TLs Da 1/7(061204)		TN0002101061	TLs04	32				NC		0	0	0
TLs Da1/5(010307)		TN0002101152	TLs07	32				NC		0	0	0
TLs Da 1/56 030308		TN0002101210	TLs08	32				NC		0	0	0
TLs Da 1/57 020309		TN0002101319	TLs09	32				NC		0	0	0
TLs Da 1/68 301309		TN0002101392	TLs92	32				NC		0	18	0
TLs Da 1/69 010210		TN0002101400	TLs10	32				NC		6	20	0
TLs Da 3/80 010213		TN0002101590	TLs13	32				NC		23	389	277
TL DA3/83 10022014		TN0002101749	TLs14	32				NC		22	555	382
TL DA2/43 02022015		TN0002101814	TLs15	32				NC		11	143	5
TLs DA1/23 010719		TN0002102044	TLs19	32				NC		33	425	253
CIL												
CIL DA 2007 1/4		TN0004201042	CIL07	32				NC		0	0	0
CIL Da 1/5 301208		TN0004201117	CIL08	32				NC		1	3	38
CIL Da 1/3 110610		TN0004201216	CIL10	32				NC		0	0	0
CIL Da 1/4 030611		TN0004201281	CIL11	32				NC		1	1	10
CIL DA2/5 15052023		TNEOEKJ4P2R7	CIL23	32				NC		3	3	14
ATL												
ATL Da 1/5 290808		TN0004700266	ATL08	32				NC		0	0	0
ATL Da 2/17 261112		TN0004700472	ATL12	32				NC		5	21	10
ATTIJARI LEASING												
ATTIJARI LS ROMPU		TN0006610141	TJLR	32				NC		0	0	0
TJL DA 3/17 210717		TN0006610448	TJL17	32	2	11	55	5,000		12	51	153
BH LEASING												
ML DA 1/4 250515		TN0006720072	ML15	32				NC		6	10	0
HANNIBAL LEASE												
HL DA 1/10 180817		TN0007310378	HL17	32				NC		0	0	0
HL Da37/37 090720		TN0007310519	HL20	32				NC		6	387	1 161
TELECOMMUNICATIONS												
SOTETEL												
SOTETEL Da1/6		TN0006530059	SOT01	32				NC		0	0	0
SOT Da 1/5 010102		TN0006530067	SOT02	32				NC		0	0	0
SOT Da 1/5 010703		TN0006530075	SOT03	32				NC		1	1	1
SOT Da 1/10 150704		TN0006530083	SOT04	32				NC		5	14	8
SOT Da1/22 010906		TN0006530091	SOT06	32				NC		3	8	0
DISTRIBUTION												
MONOPRIX												
MONOPRIX Da		TN0001000116	MNPDA	32	1	3	3	1,010		1	3	3
MNP Da 1/2 100611		TN0001000124	MNP11	32	1	1	2	2,010		4	4	5
MNP Da 1/5 040309		TN0001000132	MNP12	32	2	2	0	0,130		4	4	0
MNP Da 1/5 160615		TN0001000140	MNP15	32	3	9	6	0,700		5	11	7
MAGASIN GENERAL												
MAG GEN Da 1/2		TN0006440028	MGDA4	32				NC		0	0	0
SOTUMAG												
MGR Da1/3 050710		TN0006580021	MGR10	32				NC		3	3	3
MGR DA 1/10 201217		TN0006580039	MGR17	32				NC		7	10	5
ARTES												
ARTES Da1/4 230712		TN0007300023	ART12	32				NC		11	17	34
ARTES Da1/5 040313		TN0007300031	ART13	32				NC		18	38	68
CITY CARS												
CITY DA1/3 230919		TN0007550023	CTY19	32				NC		11	13	45
SMART TUNISIE												
SMART DA1/5 070623		TN71DYX86058	SMT23	32	5	8	20	2,500		98	196	317
SMART DA1/6 111124		TN7PHJUMS9QW2	SMT24	32	5	7	13	1,800		161	992	1 819
VOYAGE ET LOISIRS												
TUNISAIR												
TUNISAIR - Da 01		TN0001200419	TAIDA	32				NC		16	55	2
TUNISAIR - Da 04		TN0001200468	TAI04	32				NC		2	11	0
TAIR Da1/10 010799		TN0001200476	TAI99	32				NC		6	61	1
TAIR Da1/10 030700		TN0001200492	TAI00	32				NC		7	75	1
TUNISAIR Da 1/10		TN0001200518	TAI01	32				NC		9	123	2
TAIR Da1/22 310806		TN0001200534	TAI06	32				NC		1		

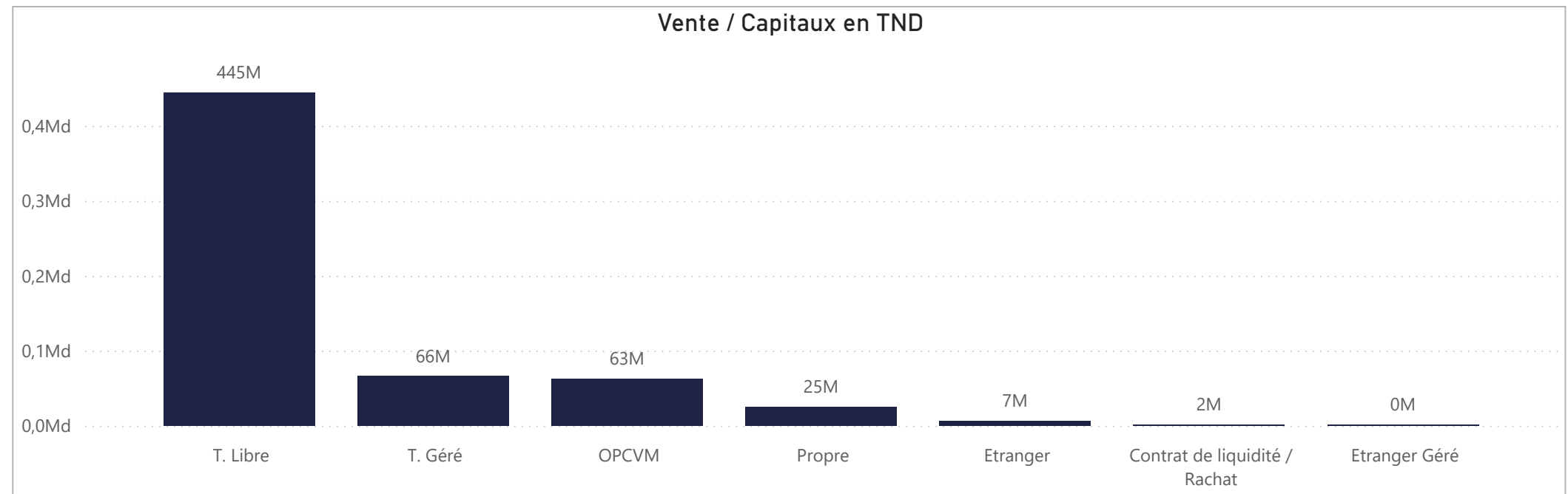
ACHAT

Achat	Echanges	Quantité	Capitaux en TND	Capitaux en %
T. Libre	145 692	54 265 978	434 629 283	71,48%
OPCVM	13 953	8 690 303	95 014 964	15,63%
T. Géré	15 028	6 595 858	55 267 354	9,09%
Propre	1 405	1 287 147	14 999 612	2,47%
Etranger	778	454 754	4 836 313	0,80%
Contrat de liquidité / Rachat	1 118	564 568	2 992 915	0,49%
Etranger Géré	27	26 093	333 164	0,05%
Total	178 001	71 884 701	608 073 605	100,00%



VENTE

Vente	Echanges	Quantité	Capitaux en TND	Capitaux en %
T. Libre	135 681	54 830 755	444 897 613	73,17%
T. Géré	23 185	7 235 367	66 239 973	10,89%
OPCVM	13 953	5 818 704	62 786 434	10,33%
Propre	3 318	2 585 722	25 180 593	4,14%
Etranger	1 308	1 256 009	6 719 997	1,11%
Contrat de liquidité / Rachat	475	91 260	1 869 602	0,31%
Etranger Géré	81	66 884	379 393	0,06%
Total	178 001	71 884 701	608 073 605	100,00%



ACHAT

Marché Principal

Mois	Contrat de liquidité / Rachat	Etranger	Etranger Géré	OPCVM	Propre	T. Géré	T. Libre	Total
janvier	288 356	419 638	6 429	19 172 354	1 969 755	12 358 439	96 066 249	130 281 220
février	940 726	1 217 078	21 094	28 766 147	394 941	10 131 637	76 544 864	118 016 486
mars	961 043	1 960 932	37 691	21 548 748	9 955 125	13 392 731	103 066 470	150 922 739
avril	508 022	940 858	12 350	23 289 579	2 645 356	16 198 554	136 622 685	180 217 403
mai	294 769	297 806	255 600	2 238 135	34 437	3 185 995	22 329 014	28 635 756
2	16 602	297 727	255 600	946 210	4 351	1 682 358	7 049 981	10 252 828
5	278 167			630 665		641 345	4 837 426	6 387 603
6		80		661 260	30 086	862 291	10 441 608	11 995 325
Total	2 992 915	4 836 313	333 164	95 014 964	14 999 612	55 267 354	434 629 283	608 073 605

Marché de Bloc

Mois	Propre	T. Libre	Total
janvier		17 324 377	17 324 377
mars	8 623 845	17 491 258	26 115 103
avril		26 381 841	26 381 841
Total	8 623 845	61 197 476	69 821 321

VENTE

Marché Principal

Mois	Contrat de liquidité / Rachat	Etranger	Etranger Géré	OPCVM	Propre	T. Géré	T. Libre	Total
janvier	525 024	1 419 450	7 658	13 998 498	1 777 939	16 661 263	95 891 388	130 281 220
février	753 593	3 075 751	32 375	15 249 304	3 415 285	16 172 015	79 318 163	118 016 486
mars	253 079	1 852 422	27 151	18 382 868	11 771 101	13 622 088	105 014 031	150 922 739
avril	322 390	355 673	70 410	13 248 017	6 814 555	16 120 239	143 286 120	180 217 403
mai	15 515	16 701	241 800	1 907 748	1 401 713	3 664 368	21 387 911	28 635 756
2	923	11 901	241 800	1 349 420	607 890	1 415 731	6 625 163	10 252 828
5	7 584	4 800		460 466	287 115	1 169 289	4 458 349	6 387 603
6	7 008			97 862	506 708	1 079 348	10 304 399	11 995 325
Total	1 869 602	6 719 997	379 393	62 786 434	25 180 593	66 239 973	444 897 613	608 073 605

Marché de Bloc

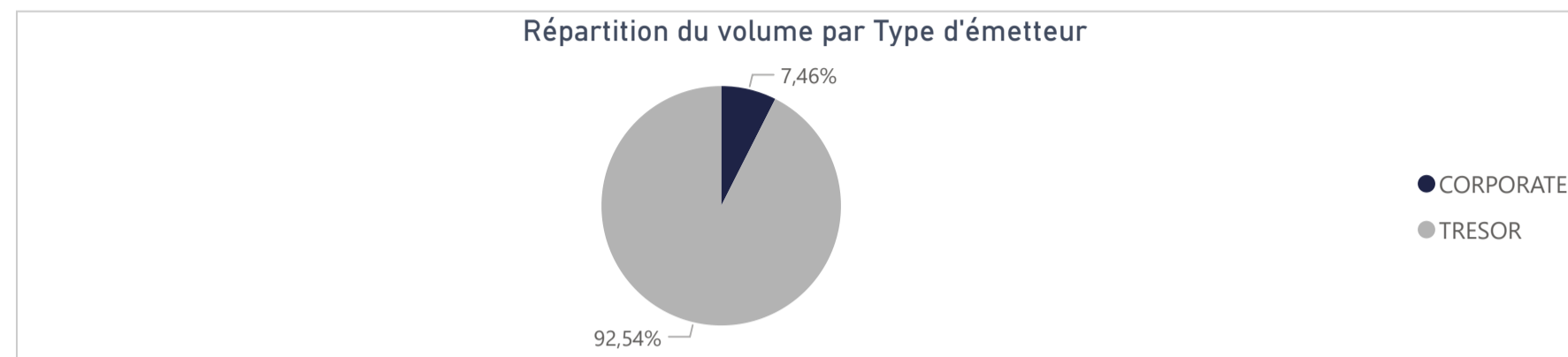
Mois	Propre	T. Libre	Total
janvier		17 324 377	17 324 377
mars	8 623 845	17 491 258	26 115 103
avril		26 381 841	26 381 841
Total	8 623 845	61 197 476	69 821 321

170 646 408

Capitaux traités sur l'année en TND

Marché	Echanges	Quantité	Capitaux en TND
Cote : Titres de Créances	283	2 193 926	170 646 408

Type d'émetteur	Echanges	Quantité	Capitaux en TND	Capitaux en %
TRESOR	229	2 036 725	157 924 047	92,54%
CORPORATE	54	157 201	12 722 360	7,46%
Total	283	2 193 926	170 646 408	100,00%



Achat	Echanges	Quantité	Capitaux en TND	Capitaux en %
OPCVM	116	2 132 394	168 611 368	98,81%
T. Libre	47	42 140	1 550 716	0,91%
T. Géré	120	19 392	484 323	0,28%
Total	283	2 193 926	170 646 408	100,00%

Vente	Echanges	Quantité	Capitaux en TND	Capitaux en %
Propre	12	642 860	106 600 095	62,47%
OPCVM	82	1 339 333	52 044 054	30,50%
T. Libre	83	194 332	11 735 154	6,88%
T. Géré	106	17 401	267 105	0,16%
Total	283	2 193 926	170 646 408	100,00%

Répartition des capitaux traités en TND par catégorie de donneurs d'ordres

ACHAT

Mois	OPCVM	T. Géré	T. Libre	Total
janvier	12 130 226	128 419	56 123	12 314 768
février	21 032 430	25 822	1 383 452	22 441 704
mars	71 517 776	69 633	421	71 587 830
avril	63 909 512	260 448	110 720	64 280 681
mai	21 425			21 425
Total	168 611 368	484 323	1 550 716	170 646 408

VENTE

Mois	OPCVM	Propre	T. Géré	T. Libre	Total
janvier	8 323 595	723 196	130 658	3 137 319	12 314 768
février	12 966 239	1 650 135	13 175	7 812 156	22 441 704
mars	30 044 030	41 245 092	45 662	253 046	71 587 830
avril	710 190	62 981 673	77 610	511 208	64 280 681
mai				21 425	21 425
Total	52 044 054	106 600 095	267 105	11 735 154	170 646 408

Séance du jour													Année 2025			
Valeur	Code ISIN	MNEMO	Groupe	Echanges	Quantité	Capitaux en TND	Clôture en %	Var. du Jour	Indicateur	VWAP Veille en %	VWAP en %	Var. VWAP	Ouverture en %	Echanges	Quantité	Capitaux en TND
▲																
BTA 6.3% Oct 2026	TN0008000580	B1026	21				97,400	0,00 %	NC				97,400	0	0	0
BTA6.7% Avril 2028	TN0008000606	B0428	21				93,100	0,00 %	NC				93,100	0	0	0
BTA 6.3% Mars 2026	TN0008000622	B0326	21				97,700	0,00 %	NC				95,950	2	63	61 954
BTA 6.6% Mars 2027	TN0008000655	B0327	21				93,950	0,00 %	NC				93,950	0	0	0
BTA 7,5% Juil 2032	TN0008000663	B0732	21				97,000	0,00 %	NC				97,000	0	0	0
BTA 7% Juil 2028	TN0008000697	B0728	21				90,500	0,00 %	NC				90,500	0	0	0
BTA 6,5% Juin 2025	TN0008000705	B0625	21				99,750	0,00 %	NC				96,920	9	1 365	1 419 015
BTA 7,2% Fev 2027	TN0008000721	B0227	21				96,000	0,00 %	NC				92,750	4	620	598 728
BTA 7,4% Fev 2030	TN0008000739	B0230	21				90,800	0,00 %	NC				90,390	4	302	275 581
BTA 7,2% Mai 2027	TN0008000747	B0527	21				95,950	0,00 %	NC				94,950	17	1 416	1 425 802
BTA 8% Nov 2030	TN0008000762	B1130	21				97,000	0,00 %	NC				97,000	0	0	0
BTA 7,3% Dec 2027	TN0008000770	B1227	21				91,050	0,00 %	NC				91,050	0	0	0
BTA 7,5% Janv 2028	TN0008000796	B0128	21				100,000	0,00 %	NC				100,000	0	0	0
BTA 8% Mars 2033	TN0008000804	B0333	21				100,000	0,00 %	NC				100,000	0	0	0
BTA 7,5% Dec 2028	TN0008000812	B1228	21				100,000	0,00 %	NC				100,000	0	0	0
BTA 8% Nov 2025	TNOXRGYG8RL8	B1125	21				99,350	0,00 %	NC				98,500	2	4	4 051
BTA 8,8% Sept 2032	TNJL4N1SD7B2	B0932	21				100,000	0,00 %	NC				100,000	0	0	0
BTA 8% Janv 2029	TNHUVZNLATV4	B0129	21				100,000	0,00 %	NC				100,000	0	0	0
BTA 8,25% Juin2031	TNN0SOORH1F1	B0631	21				100,000	0,00 %	NC				100,000	0	0	0
BTA 9% sept 2029	TNLRQIPOOJY4	B0929	21				100,000	0,00 %	NC				100,000	0	0	0
BTA 9,4% aout 2033	TNNUS2JAB5F6	B0833	21				100,000	0,00 %	NC				100,000	0	0	0
BTA 9,5% aout 2035	TN19GXADLD0	B0835	21				100,000	0,00 %	NC				100,000	0	0	0
BTA 9,70% Oct 2027	TN9EGII9CQ82	B1027	21				100,000	0,00 %	NC				100,000	0	0	0
BTA 9,87% Oct 2031	TNOODT102PF5	B1031	21				100,000	0,00 %	NC				100,000	0	0	0
BTA 9,80% Oct 2028	TN875F5T9RO3	B1028	21				100,000	0,00 %	NC				100,000	0	0	0
BTA 9,89% Juin2033	TNI5BPOGW9F1	B0633	21				100,000	0,00 %	NC				100,000	0	0	0
BTA 9,90% Dec 2034	TNXJGTXAROH4	B1234	21				100,000	0,00 %	NC				100,000	0	0	0
BTA 9,87% Janv2032	TNCYAUIJL413	B0132	21				100,060	0,00 %	NC				100,000	2	41 000	41 944 286
BTA 9,83% mars2034	TNV7HGOLTYL8	B0334	21				100,000	0,00 %	NC				100,000	0	0	0
ENAT2021 8,70%A PP	TN0008000820	NA26	21	1	2 000	21 425	99,710	0,00 %			99,710		99,130	5	7 005	74 306
E NAT 2021 8,80% B	TN0008000838	NB26	21				100,000	0,00 %	NC				100,000	6	114 500	12 186 271
E NAT 2021 8,90% C	TN0008000846	NC28	21				93,000	0,00 %	NC				93,000	0	0	0
ENAT22021 8,70%APP	TN0008000887	NA226	21				97,000	0,00 %	NC				95,000	1	7	70
ENAT2 2021 8,80% B	TN0008000895	NB226	21				100,000	0,00 %	NC				100,000	2	50 000	5 253 151
ENAT2 2021 8,90% C	TN0008000903	NC228	21				96,000	0,00 %	NC				96,000	2	5	5 019
ENAT2 HASSAN21 APP	TN0008000853	NH226	21				100,000	0,00 %	NC				100,000	0	0	0
ENAT32021 8,70%APP	TNZBXQU5RZ91	NA3F6	21				100,000	0,00 %	NC				99,990	11	275 957	2 827 347
ENT32021T+2,45%APP	TNSUXW7EBUQ0	NA3V6	21				95,000	0,00 %	NC				100,000	2	255	2 470
ENAT3 2021 8,80% B	TNYZ06UGUZ33	NB3F6	21				100,000	0,00 %	NC				100,000	2	6 466	662 891
ENAT32021 T+2,55%B	TN5QHYZ8T348	NB3V6	21				100,000	0,00 %	NC				100,000	1	50 000	5 082 214
ENAT3 2021 8,90% C	TN3QL5M1QLW6	NC3F8	21				100,000	0,00 %	NC				100,000	0	0	0
ENAT32021 T+2,65%C	TNJP2LP1CVE1	NC3V8	21				100,000	0,00 %	NC				100,000	0	0	0
ENAT3 HASSAN21 APP	TNE5I87AYZT5	NHA36	21				100,000	0,00 %	NC				100,000	0	0	0
ENAT3 HASSAN2021 B	TNVSDML2VYJ5	NHB36	21				100,000	0,00 %	NC				100,000	0	0	0
ENAT3 HASSAN2021 C	TNJQ3VIAM1R9	NHC38	21				100,000	0,00 %	NC				100,000	0	0	0
ENAT1 2022 A 8,80%	TNPSLOPEJVO7	NAF27	21				94,000	0,00 %	NC				93,500	26	327 849	3 549 489
ENAT1 2022A T+2,4%	TNLEGO8CKWX3	NAV27	21				92,500	0,00 %	NC				92,500	0	0	0
ENAT1 2022 B 8,90%	TNHG2VXQ3BG0	NBF29	21				94,000	0,00 %	NC				100,000	4	2 462	266 032
ENAT1 2022B T+2,5%	TN00U20VQY55	NBV29	21				100,000	0,00 %	NC				100,000	0	0	0
ENAT1 2022 C 9,10%	TN5XXZZ454U2	NCF32	21				99,000	0,00 %	NC				94,000	3	7 559	809 249
ENAT1 2022CT+2,65%	TNQHMI7RIBR5	NCV32	21				100,000	0,00 %	NC				100,000	0	0	0
ENAT1 HASSAN2022 A	TNCDR74CL701	NHA27	21				100,000	0,00 %	NC				100,000	0	0	0
ENAT1 HASSAN2022 B	TNBHB9XIP394	NHB29	21				100,000	0,00 %	NC				100,000	0	0	0
ENAT1 HASSAN2022 C	TNW1CN5IM5T4	NHC32	21				100,000	0,00 %	NC				100,000	0	0	0
ENAT22022 9,25%APP	TNJ1M1ZAWYGS	NA2F7	21				94,000	0,00 %	NC				100,000	14	112 071	1 186 419
ENT2 22 T+2,15%APP	TNQCK0BPZ5A4	NA2V7	21				100,000	0,00 %	NC				100,000	0	0	0
ENAT2 2022 9,35% B	TNQVHB5WZK2	NB2F9	21				100,000	0,00 %	NC				100,000	1	250	26 588
ENAT22022 T+2,2% B	TNFOWIRG8H7	NB2V9	21				100,000	0,00 %	NC				100,000	0	0	0
ENAT2 2022 9,60% C	TNI9EO2MTU05	NC2F2	21				99,270	0,00 %	NC				99,270	0	0	0
ENAT2 2022T+2,40%C	TN11TIB0EPV4	NC2V2	21				100,000	0,00 %	NC				100,000	0	0	0
ENAT2 HASSAN22 APP	TNM46OWVRPO6	NH2A7	21				65,000	0,00 %	NC				65,000	0	0	0
ENAT2 HASSAN2022 B	TNU9AUB15T16	NH2B9	21				100,000	0,00 %	NC				100,000	0	0	0
ENAT2 HASSAN2022 C	TN714WHHNWN4	NH2C2	21				100,000	0,00 %	NC				100,000	0	0	0
ENAT32022 9,25%APP	TNXNSU5ILB12	NA3F7	21				93,500	0,00 %	NC				93,500	0	0	0
ENT3 22 T+2,15%APP	TNWL1ODSWXK1	NA3V7	21				99,000	0,00 %	NC				99,000	0	0	0
ENAT3 2022 9,35% B	TNRGVSC8DE36	NB3F9	21				100,000	0,00 %	NC				100,000	0	0	0
ENAT32022 T+2,2% B	TN0JN6PVVH38	NB3V9	21				100,000	0,00 %	NC				100,000	0	0	0
ENAT3 2022 9,60% C	TN4A4WPDZOC1	NC3F2	21				100,000	0,00 %	NC				100,150	1	80	8 372
ENAT3 2022T+2,40%C	TNIZ090I5G66	NC3V2	21				100,000	0,00 %	NC				100,000	0	0	0
ENAT42022 9,35%APP	TNOAVHSVTHY1	NA4F7	21				92,000	0,00 %	NC				93,000	8	12 610	127 087
ENT4 2022 T+2% APP	TN2MVOGUKOA5	NA4V7	21				94,000	0,00 %	NC				94,000	0	0	0
ENAT4 2022 9,4% B	TNWRCVSYL730	NB4F9	21				94,000	0,00 %	NC				94,000	0	0	0
ENAT42022T+2,05% B	TN7PM93UZP50	NB4V9	21				100,000	0,00 %	NC				100,000	1	130 000	13 510 716
ENAT4 2022 9,60% C	TNEFCT8MXYZ3	NC4F2	21				100,000	0,00 %	NC				100,000	0	0	0
ENAT4 2022T+2,25%C	TNVFSFLG1FH4	NC4V2	21				100,000	0,00 %	NC				100,000	0	0	0
ENAT4HASSAN2022APP	TNA3G5IE2961	NH4A7	21				100,000	0,00 %	NC				100,000	0	0	0
ENAT4 HASSAN2022 C	TNQRS5G236GA1	NH4C2	21				100,000	0,00 %	NC				100,000	0	0	0
ENAT12023 9,75%APP	TN6DQ00JBLT7	NAF28	21				100,000	0,00 %	NC				92,030	8	92 281	944 894
ENT12023T+1,7% APP	TNBYTZTD19Z0	NAV28	21				91,000	0,00 %	NC				96,000	1	110	1 096
ENAT1 2023 9,8% B	TNCGJF5TW027	NBF30	21				93,500	0,00 %	NC				93,500	0	0	0
ENAT12023T+1,75% B	TN3C6DVVEM76	NBV30	21				100,000	0,00 %	NC				100,000	0	0	0
ENAT1 2023 9,95% C	TNKTKEO5CIW5	NCF33	21				99,000	0,00 %	NC				99,000	0	0	0
ENAT1 2023T+1,95%C	TNHZAONAPWF9	NCV33	21				100,620	0,00 %	NC				100,620	0	0	0
ENAT1HASSAN2023APP	TNJT7SUL9423	NHA28	21				100,000	0,00 %	NC				100,000	0	0	0
ENAT1 HASSAN2023 B	TN36Q8OXFK87	NHB30	21				100,000	0,00 %	NC				100,000	0	0	0
ENAT22023 9,75%APP	TNNI3UPDY012	NA2F8	21				97,010	0,00 %	NC				100,000	64	169 878	1 822 980
ENT22023T+1,7% APP	TNHOFRXHSG72	NA2V8	21				92,020	0,00 %	NC				92,010	1	144	1 422
ENAT2 2023 9,8% B	T															

Séance du jour														Année 2025			
Valeur	Emetteur	Code ISIN	MNEMO	Groupe	Echanges	Quantité	Capitaux en TND	Clôture en %	Var. du Jour	Indicateur	VWAP Veille en %	VWAP en %	Var. VWAP	Ouverture en %	Echanges	Quantité	Capitaux en TND
BTE0930 5.85%AP20	BTE	TN0001300607	BE10B	21				100,000	0,00 %	NC				100,000	0	0	0
BTE0232 6.25%P20	BTE	TN0001300623	BE11F	21				100,000	0,00 %	NC				100,000	0	0	0
BTEB0127 11.5%P7-2	BTE	TN0001300680	BE9BF	21				100,000	0,00 %	NC				100,000	0	0	0
BTEB0127T+3.25P7-2	BTE	TN0001300698	BE9BV	21				100,000	0,00 %	NC				100,000	0	0	0
BSA0627 8.75% P5PP	BIAT	TN059Z110G78	B22AF	21				100,000	0,00 %	NC				100,000	0	0	0
BSA0627T+2.55%P5PP	BIAT	TN2XZZTDCR70	B22AV	21				100,000	0,00 %	NC				100,000	0	0	0
BSB0627 8.75% P5	BIAT	TNBLRFH96SL4	B22BF	21				100,130	0,00 %	NC				100,130	0	0	0
BSB0627T+2.55% P5	BIAT	TNUALDKV3B53	B22BV	21				100,000	0,00 %	NC				100,000	0	0	0
BSC0627 9.15% IF5	BIAT	TNODT45XV9P9	B22CF	21				98,440	0,00 %	NC				98,440	0	0	0
BSC0627T+2.95% IF5	BIAT	TN9MG95I38K0	B22CV	21				102,440	0,00 %	NC				99,970	6	537	59 475
BSD0629 9.20% P7-2	BIAT	TN8J8QFA4123	B22DF	21				100,000	0,00 %	NC				100,000	0	0	0
BSD0629 T+3% P7-2	BIAT	TNGOJL11N67	B22DV	21				100,000	0,00 %	NC				100,000	0	0	0
BSE0629 9.45% IF7	BIAT	TNPZ2BZUFO23	B22EF	21				100,000	0,00 %	NC				100,000	0	0	0
BSE0629T+3.25% IF7	BIAT	TN4IAOG12753	B22EV	21				100,000	0,00 %	NC				100,000	0	0	0
BSF0632 9.60%P10-5	BIAT	TNGQ611JKPR4	B22FF	21				100,000	0,00 %	NC				100,000	0	0	0
BSF0632T+3.35P10-5	BIAT	TNDIUT047VF9	B22FV	21				100,180	0,00 %	NC				100,180	0	0	0
BSG0632 9.70% IF10	BIAT	TNFSFT39R800	B22GF	21				100,760	0,00 %	NC				100,760	0	0	0
BSG0632T+3.45%IF10	BIAT	TNHD4NKEWF69	B22GV	21				100,000	0,00 %	NC				100,000	0	0	0
BH SCO326 10.3P7-2	BH BANK	TN0001901115	B59CF	21				100,000	0,00 %	NC				100,000	0	0	0
BH SCO326T+2.6P7-2	BH BANK	TN0001901123	B59CV	21				100,000	0,00 %	NC				100,000	0	0	0
BHSA1026T+2.55P5-1	BH BANK	TNSH8NXC1WC4	BS21A	21				101,370	0,00 %	NC				101,490	1	40	2 110
BHSB1026T+2.7%INF5	BH BANK	TNIHW049ARG5	BS21B	21				100,000	0,00 %	NC				100,000	0	0	0
BH SC1028 9.1%P7-2	BH BANK	TN0PIDORGA66	BS21C	21				100,000	0,00 %	NC				99,240	2	2 246	187 021
BHSD1028T+2.9%P7-2	BH BANK	TNA4HARL4UU5	BS21D	21				100,000	0,00 %	NC				100,000	0	0	0
STB0528T+1.75%AP20	STB	TN0002601003	STB8C	21				100,000	0,00 %	NC				100,000	0	0	0
STB0533 T+2.0%AP25	STB	TN0002601011	STB8D	21				100,000	0,00 %	NC				100,000	0	0	0
STB SC1126 11%P7-2	STB	TN0002601169	S91CF	21				100,150	0,00 %	NC				100,150	0	0	0
STBSC1126T+2.8P7-2	STB	TN0002601177	S91CV	21				100,000	0,00 %	NC				100,000	0	0	0
STBSD1126 11,5%IF7	STB	TN0002601185	SB91D	21				100,000	0,00 %	NC				100,000	0	0	0
STB SC0427 11%P7-2	STB	TN0002601219	S20CF	21				100,150	0,00 %	NC				100,150	0	0	0
STBSA0127 8.7% AP5	STB	TNWQSQOMZ65V8	S21AF	21				99,520	0,00 %	NC				99,520	0	0	0
STBSA0127T+2.3%AP5	STB	TN8X3GZLYOR8	S21AV	21				98,820	0,00 %	NC				99,300	2	140	5 722
STBSB0127 8.95%IF5	STB	TNTGLIP3KDL6	S21BF	21				100,000	0,00 %	NC				100,000	0	0	0
STBSB0127T+2.55IF5	STB	TN4UMLPL967X2	S21BV	21				100,000	0,00 %	NC				100,000	0	0	0
STBSC0127 9.1% AP5	STB	TNFXFR5BNBPM9	S21CF	21				100,000	0,00 %	NC				100,000	0	0	0
STBSC0127T+2.7%AP5	STB	TN2MYCP047G7	S21CV	21				100,000	0,00 %	NC				100,000	0	0	0
STBSD0127 9.35%IF5	STB	TNL6Z2LXNMEP5	S21DF	21				100,000	0,00 %	NC				100,000	1	2 200	224 227
STBSE0127 8.7% AP5	STB	TNOR77XCOAH0	S21EF	21				100,000	0,00 %	NC				100,000	0	0	0
BNASB0825 8.5%P7-2	BNA	TN0003100773	BNSBF	21				100,000	0,00 %	NC				100,000	0	0	0
BNASB825T+2.25P7-2	BNA	TN0003100781	BNSBV	21				100,000	0,00 %	NC				100,000	0	0	0
AB0528 7.0%AP20	AB	TN0003400330	ABS8B	21				100,000	0,00 %	NC				100,000	0	0	0
AB0825 T+0.85%AP15	AB	TN0003400405	AB825	21				100,000	0,00 %	NC				100,000	0	0	0
AB SA0226 9% AP5PP	AB	TN0003400652	ABS3A	21				98,500	0,00 %	NC				98,500	0	0	0
AB SB0226 9.2% AP5	AB	TN0003400660	ABS3B	21				100,000	0,00 %	NC				99,200	1	20 000	400 605
ABSC0228 9.4%AP7-2	AB	TN0003400678	ABS3C	21				100,000	0,00 %	NC				100,000	0	0	0
AB SA0428T+2.7P7-2	AB	TN0003400686	ABS1A	21				100,000	0,00 %	NC				100,000	0	0	0
AB SB0431T+2.8AP10	AB	TN0003400694	ABS1B	21				100,000	0,00 %	NC				100,000	0	0	0
ABSA1028 10.05%AP5	AB	TNDE9EH75A12	AB3AF	21				100,000	0,00 %	NC				100,000	2	11 500	945 221
ABSA1028T+2.15%AP5	AB	TNL8PGUB9C93	AB3AV	21				100,000	0,00 %	NC				100,000	0	0	0
ABSC1030 10.2%P7-2	AB	TN5PTKYMCD13	AB3CF	21				100,000	0,00 %	NC				100,000	0	0	0
ABSC1030T+2.3%P7-2	AB	TNTMJ1DJ45H4	AB3CV	21				100,000	0,00 %	NC				100,000	0	0	0
ABSD1030 10.3% IF7	AB	TNOGGA4FRX47	AB3DF	21				100,000	0,00 %	NC				100,000	0	0	0
ABSD1030 T+2.4%IF7	AB	TNR3ZRJWC984	AB3DV	21				100,000	0,00 %	NC				100,000	0	0	0
ATB0527T+1.75%AP20	ATB	TN0003600491	ATB7C	21				100,000	0,00 %	NC				100,000	0	0	0
ATB0532T+2.0%AP25	ATB	TN0003600509	ATB7D	21				100,000	0,00 %	NC				100,000	0	0	0
ATB0529 5.9%P20-5	ATB	TN0003600582	ATB82	21				100,000	0,00 %	NC				100,000	0	0	0
ATBSB0328T+2.1AP10	ATB	TN0003600657	ATBSB	21				100,000	0,00 %	NC				100,000	0	0	0
UIB0729 5.85%AP20	UIB	TN0003900248	UB91C	21				95,000	0,00 %	NC				100,000	2	319	7 922
UIB0831 6.3%P20	UIB	TN0003900263	U111B	21				90,480	0,00 %	NC				90,330	5	1 607	53 181
UIB0133 6.70% AP20	UIB	TN0003900305	UB21C	21				100,000	0,00 %	NC				100,000	0	0	0
BTQ0230 5.85%P20	BTQ	TN0004620142	BTQ9D	21				100,000	0,00 %	NC				100,000	0	0	0
BTQ0130 T+2.5% AP5	BTQ	TN3Z8RRRN997	BTK2A	21				100,000	0,00 %	NC				100,000	0	0	0
WIBIC0626 10.75%P7	WIFACK INTERNATIONAL BANK	TN0007200199	WB19C	21				98,000	0,00 %	NC				98,000	0	0	0
WIB ID 0626 11%P7	WIFACK INTERNATIONAL BANK	TN0007200207	WB19D	21				95,000	0,00 %	NC				95,000	0	0	0
WIB A 0128 9.25%AP5	WIFACK INTERNATIONAL BANK	TNR4CLXNS261	WB22A	21				100,000	0,00 %	NC				100,000	0	0	0
WIBB0130 9.75%P7-2	WIFACK INTERNATIONAL BANK	TNGK3B3UUB12	WB22B	21				100,000	0,00 %	NC				100,000	0	0	0
WC0133 10.25%P10-2	WIFACK INTERNATIONAL BANK	TNMC9HTIB5A4	WB22C	21				100,000	0,00 %	NC				100,000	0	0	0
ABC B0725 8.4%P7-2	ABC TUNISIE	TN0007780034	ABC8F	21				100,000	0,00 %	NC				100,000	0	0	0
ABC B0725T+2.4P7-2	ABC TUNISIE	TN0007780042	ABC8V	21				100,000	0,00 %	NC				100,000	0	0	0
ABCC0725T+2,5 INF7	ABC TUNISIE	TN0007780059	ABCCV	21				100,000	0,00 %	NC				100,000	0	0	0
ABC A0625 11%AP5	ABC TUNISIE	TN0007780067	AC20A	21				100,000	0,00 %	NC				99,930	1	330	7 077
ABCB0627 11,5%P7-2	ABC TUNISIE	TN0007780075	AC20B	21				104,900	0,00 %	NC				104,900	0	0	0
TL B0525 8.2% P7-2	TUNISIE LEASING ET FACTORING	TN0002102010	T81BF	21				100,000	0,00 %	S				100,000	0	0	0
TLFSB 0126 11%P7-2	TUNISIE LEASING ET FACTORING	TN0002102085	T85BF	21				100,600	0,00 %	NC				100,600	0	0	0
TLFSB 0126T+3%P7-2	TUNISIE LEASING ET FACTORING	TN0002102093	T85BV	21				100,000	0,00 %	NC				100,000	0	0	0
TL B0626 11,7%P7-2	TUNISIE LEASING ET FACTORING	TN0002102127	T91BF	21				102,630	0,00 %	NC				102,630	0	0	0
TLS 0525 11.6% AP5	TUNISIE LEASING ET FACTORING	TN0002102135	T201F	21				101,500	0,00 %	NC				101,500	0	0	0
TLS 50126 10,25%AP5	TUNISIE LEASING ET FACTORING	TN0002102143	T205F	21				100,000	0,00 %	NC				100,000	0	0	0
TLFA0426 9.70%AP5	TUNISIE LEASING ET FACTORING	TN0002102150	T211A	21				100,000	0,00 %	NC				100,000	0	0	0
TLF SA1026 9.8%AP5	TUNISIE LEASING ET FACTORING	TN25BU7F6WY7	T215A	21				100,880	0,00 %	NC				100,000	1	500	20 831
TLF 0427 9.6% AP5	TUNISIE LEASING ET FACTORING	TNYJL6N2AEP6	TL22F	21				100,440	0,00 %	NC				100,440	0	0	0
TLF0427 T+2.75%AP5	TUNISIE LEASING ET FACTORING	TNKU48FZVRH1	TL22V	21				100,000	0,00 %	NC				100,000	0	0	0
TLF 1027 10% AP5	TUNISIE LEASING ET FACTORING	TNXIY8MEDJE3	T222F	21													

5 541 172

Capitaux traités sur l'année en TND

Cotation électronique

Echanges	Quantité	Capitaux en TND
1 631	1 385 186	3 590 981

Répartition par catégorie de donneurs d'ordres

Achat	Echanges	Quantité	Capitaux en TND	Capitaux en %
T. Libre	1 556	1 326 095	3 443 889	95,90%
T. Géré	74	58 091	144 932	4,04%
Etranger Géré	1	1 000	2 160	0,06%
Total	1 631	1 385 186	3 590 981	100,00%

Vente	Echanges	Quantité	Capitaux en TND	Capitaux en %
T. Libre	1 352	1 175 952	3 043 509	84,75%
T. Géré	254	187 734	482 759	13,44%
Etranger Géré	25	21 500	64 713	1,80%
Total	1 631	1 385 186	3 590 981	100,00%

Cotation sur Panneaux : Les enchères

Echanges	Quantité	Capitaux en TND
88	183 687	1 950 190

Répartition par catégorie de donneurs d'ordres

Achat	Echanges	Quantité	Capitaux en TND	Capitaux en %
T.Géré	22	148 723	975 736	50,03%
T.Libre	66	34 964	974 455	49,97%
Total	88	183 687	1 950 190	100,00%

Vente	Echanges	Quantité	Capitaux en TND	Capitaux en %
T.Géré	23	149 618	1 155 899	59,27%
T.Libre	65	34 069	794 291	40,73%
Total	88	183 687	1 950 190	100,00%

Le Marché Hors Cote : Activité par valeur sur le système de cotation électronique

Séance du jour												Année 2025					
Valeur	Code ISIN	MNEMO	Groupe	Echanges	Quantité	Capitaux en TND	Clôture	Var. du Jour	Indicateur	VWAP Veille	VWAP	Var. VWAP	Ouverture	Rendement annuel	Echanges	Quantité	Capitaux en TND
SITEX	TN0004300307	SITEX	13				2,460	-2,77 %	B				3,350	-26,57 %	6	990	3 793
STE TUN. DU SUCRE	TN0006170013	STS	13				10,100	0,00 %	NC				11,620	-13,08 %	21	1 165	11 940
BNA ASSURANCES	TN0007680010	AMI	13	31	18 768	54 427	2,900	-1,69 %			2,900		2,450	18,37 %	1 598	1 382 830	3 575 240
Total				31	18 768	54 427									1 625	1 384 985	3 590 973

Lignes secondaires

Séance du jour										Année 2025		
Emetteur / Valeur	Code ISIN	MNEMO	Groupe	Echanges	Quantité	Capitaux en TND	Dernier cours	Indicateur		Echanges	Quantité	Capitaux en TND
BNA ASSURANCES												
AMI DA 1/4 110817	TN0007680044	AMI17	33								0	0
AMI DA27/35 241120	TN0007680051	AMI20	33								6	201
Total				0	0	0					6	201