

Sommaire

Page

-Indicateurs de la séance & Activité des marchés

2

-Palmarès de la Séance

3

-Activité des marchés sur l'année

4

-Le Marché Principal

5

· Activité sur l'année par compartiment et par groupe de cotation

5

· Activité détaillée par valeur

6

· Répartition du volume des transactions sur l'année par catégorie de donneurs d'ordres

8

-Le Marché Obligataire

10

-Le Marché Hors-cote

13

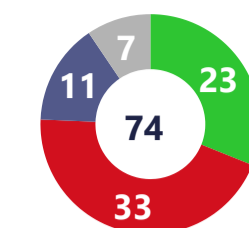
Capitaux traités en TND		
Séance du jour	Cumul annuel 2025	
10 335 160 Total	1 500 750 539 Total	69,35 %
10 252 828 Cote : Titres de Capital	589 690 677 Cote : Titres de Capital	64,01 %
0 Cote : Titres de créance	170 624 983 Cote : Titres de créance	311,71 %
12 282 Hors Cote	5 486 745 Hors Cote	-4,42 %
70 050 Enregistrements	734 609 124 Enregistrements	53,22 %
0 Déclarations	339 010 Déclarations	216,53K%

Quantités traitées		
Séance du jour	Cumul annuel 2025	
1 249 099 Total	101 368 669 Total	58,24 %
1 241 557 Cote: Titres de capital	69 330 340 Cote: Titres de capital	87,24 %
0 Cote: Titres de Créance	2 191 926 Cote: Titres de créance	177,70 %
4 040 Hors Cote	1 550 105 Hors cote	40,01 %
3 502 Enregistrements	28 295 529 Enregistrements	12,56 %
0 Déclarations	769 Déclarations	15280,00 %

Nombre de Transactions		
Séance du jour	Cumul annuel 2025	
2 468 Total	172 624 Total	71,51 %
2 453 Cote: Titres de capital	170 168 Cote: Titres de capital	72,89 %
0 Cote : Titres de créance	282 Cote : Titres de créance	-74,78 %
13 Hors cote	1 688 Hors cote	154,22 %
2 Enregistrements	484 Enregistrements	9,01 %
0 Déclarations	2 Déclarations	100,00 %

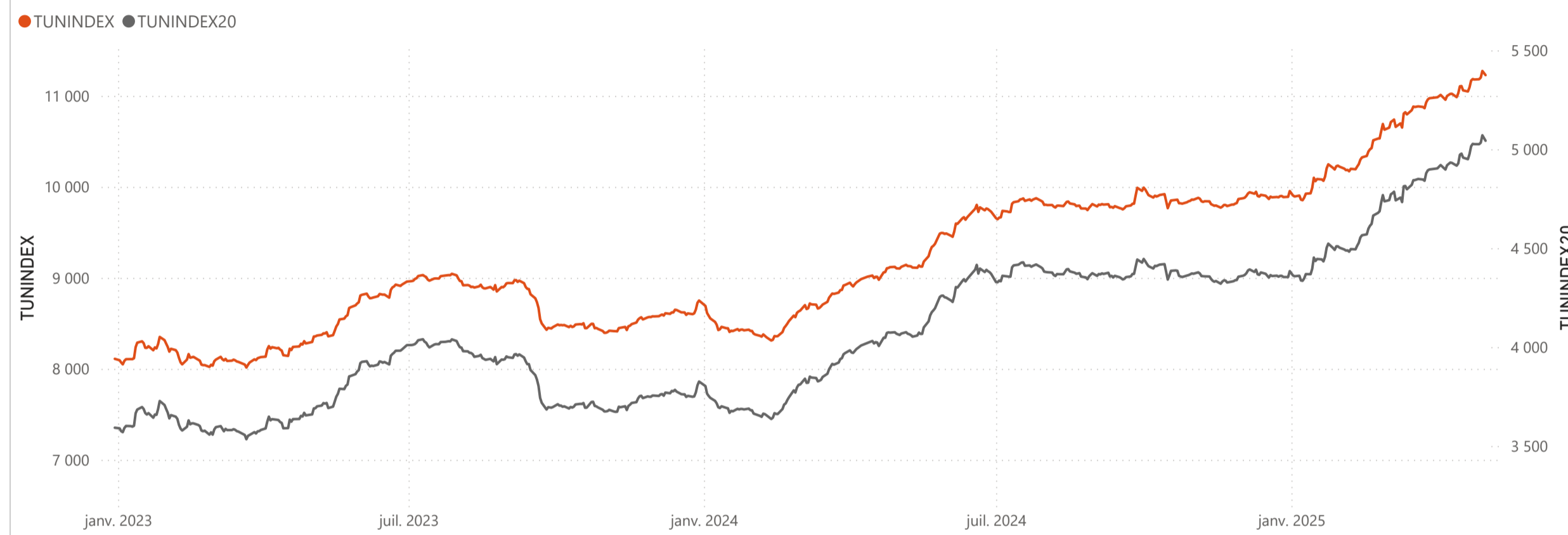
Cap. Boursière en MD	
29 967	
-0,32 % Var. Jour	13,22 % Var. annuelle

Marchés	Echanges Bloc	Quantité Bloc	Capitaux Bloc	Echanges	Quantité	Capitaux en TND
Marché Principal	0	0	0	2 453	1 241 557	10 252 828

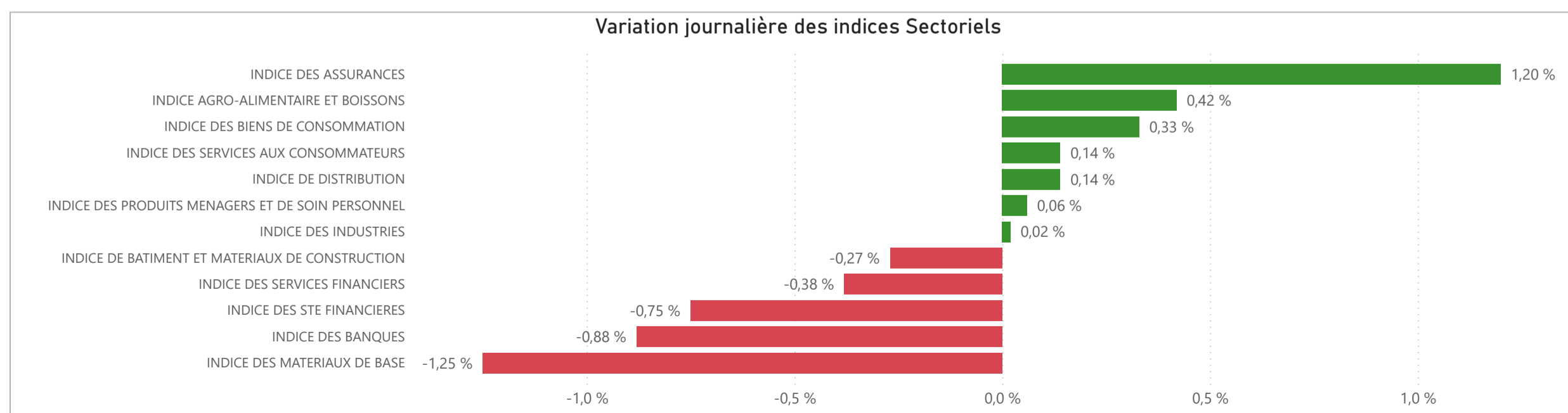


● Hausse ● Baisse ● Inchangé ● NC ● Suspendu

TUNINDEX	-0,41 %	12,80 %	Plus haut de l'année	Plus bas de l'année	TUNINDEX20	-0,55 %	15,03 %	Plus haut de l'année	Plus bas de l'année
11 227,59	Var. du Jour	Var. année	11 273,57	9 852,65	5 042,84	Var. du Jour	Var. année	5 070,62	4 334,94
			30/04/2025	08/01/2025				30/04/2025	08/01/2025



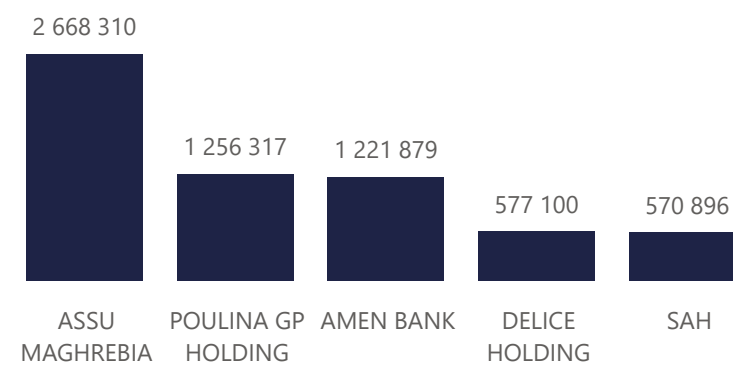
INDICES SECTORIELS	Indice du Jour	Indice Veille	Var. du Jour	Var. sur l'année	Poids dans TUNINDEX	Plus haut de l'année	Plus bas de l'année
INDICE DES STE FINANCIERES	8 433,53	8 497,03	-0,75 %	12,84 %	59,48 %	30/04/2025	8 497,03
INDICE DES BANQUES	7 864,28	7 934,45	-0,88 %	13,48 %	53,17 %	30/04/2025	7 934,45
INDICE DES ASSURANCES	16 111,96	15 920,78	1,20 %	5,91 %	3,22 %	17/03/2025	16 154,14
INDICE DES SERVICES FINANCIERS	13 706,50	13 758,42	-0,38 %	9,59 %	3,08 %	10/04/2025	13 835,44
INDICE DES SERVICES AUX CONSOMMATEURS	3 616,26	3 611,32	0,14 %	15,60 %	3,42 %	02/05/2025	3 616,26
INDICE DE DISTRIBUTION	5 697,40	5 689,61	0,14 %	15,60 %	3,42 %	02/05/2025	5 697,40
INDICE DES BIENS DE CONSOMMATION	9 707,46	9 675,45	0,33 %	20,04 %	22,67 %	02/05/2025	9 707,46
INDICE AGRO-ALIMENTAIRE ET BOISSONS	11 927,71	11 878,38	0,42 %	20,94 %	17,29 %	02/05/2025	11 927,71
INDICE DES PRODUITS MENAGERS ET DE SOIN PERSONNEL	3 111,77	3 109,87	0,06 %	17,23 %	5,39 %	24/04/2025	3 130,40
INDICE DES INDUSTRIES	1 808,11	1 807,74	0,02 %	-1,58 %	9,90 %	14/02/2025	1 868,46
INDICE DE BATIMENT ET MATERIAUX DE CONSTRUCTION	777,62	779,69	-0,27 %	-4,04 %	3,87 %	14/01/2025	838,63
INDICE DES MATERIAUX DE BASE	6 033,99	6 110,30	-1,25 %	18,17 %	2,58 %	17/04/2025	6 237,47



Valeurs les plus actives

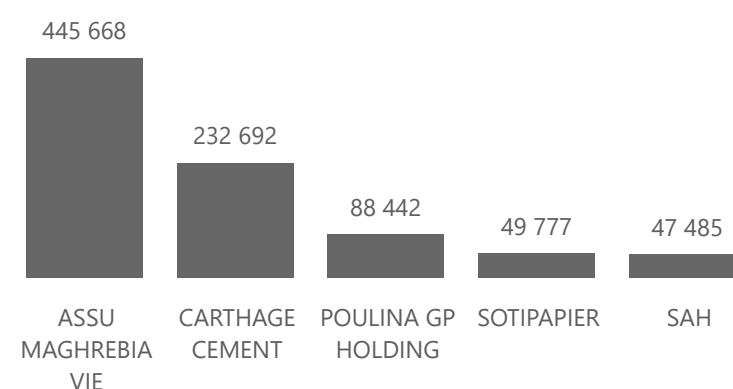
Valeur	Compartiment	Groupe	Capitaux en TND
ASSU MAGHREBIA VIE	B	11	2 668 310
POULINA GP HOLDING	A	11	1 256 317
AMEN BANK	A	11	1 221 879
DELICE HOLDING	A	11	577 100
SAH	A	11	570 896

Capitaux en TND



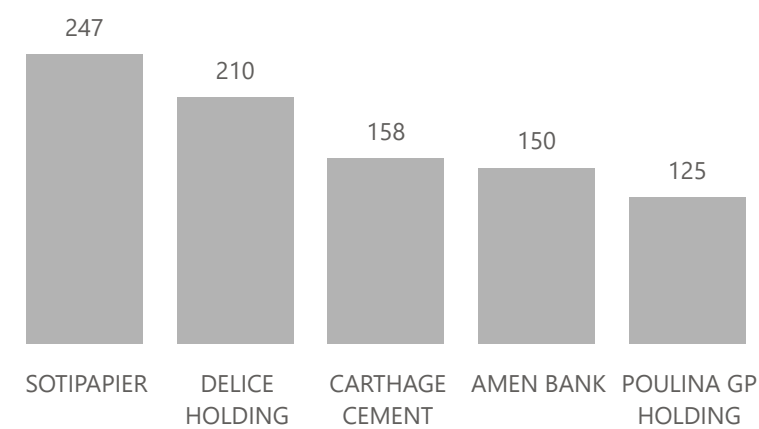
Valeur	Compartiment	Groupe	Quantité
ASSU MAGHREBIA VIE	B	11	445 668
CARTHAGE CEMENT	A	11	232 692
POULINA GP HOLDING	A	11	88 442
SOTIPAPIER	B	11	49 777
SAH	A	11	47 485

Quantité



Valeur	Compartiment	Groupe	Echanges
SOTIPAPIER	B	11	247
DELICE HOLDING	A	11	210
CARTHAGE CEMENT	A	11	158
AMEN BANK	A	11	150
POULINA GP HOLDING	A	11	125

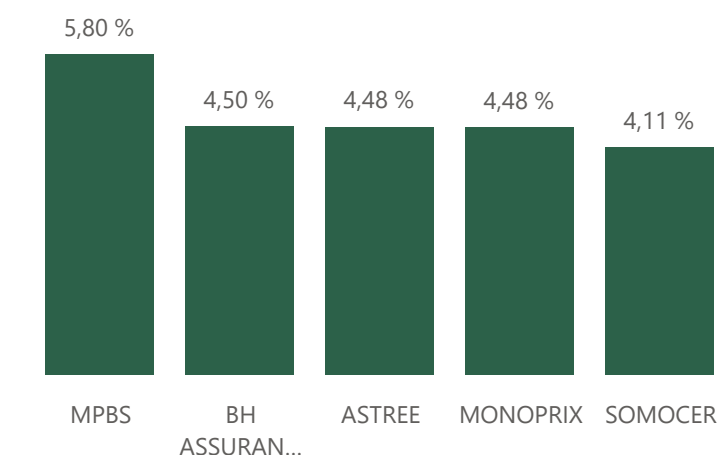
Echanges



Principaux écarts

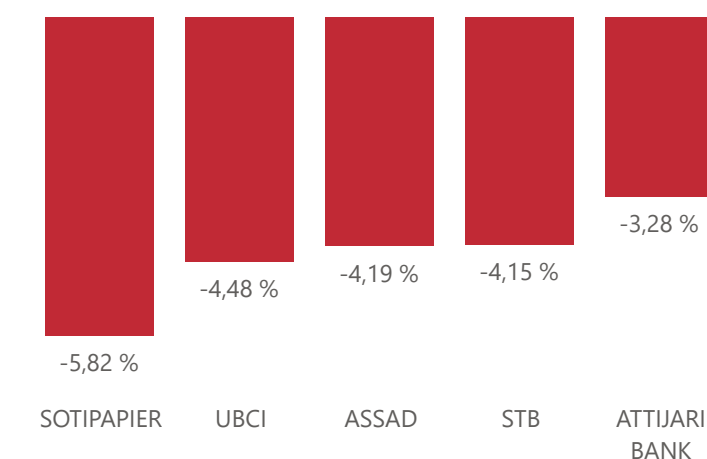
Valeur	Groupe	Cours de Clôture	Var. du Jour
MPBS	11	13,870	5,80 %
BH ASSURANCE	12	62,700	4,50 %
ASTREE	12	47,540	4,48 %
MONOPRIX	12	4,900	4,48 %
SOMOCER	99	0,760	4,11 %

Top 5 hausses



Valeur	Groupe	Cours de Clôture	Var. du Jour
SOTIPAPIER	11	3,720	-5,82 %
UBCI	12	20,060	-4,48 %
ASSAD	99	2,060	-4,19 %
STB	11	2,770	-4,15 %
ATTIJARI BANK	11	59,000	-3,28 %

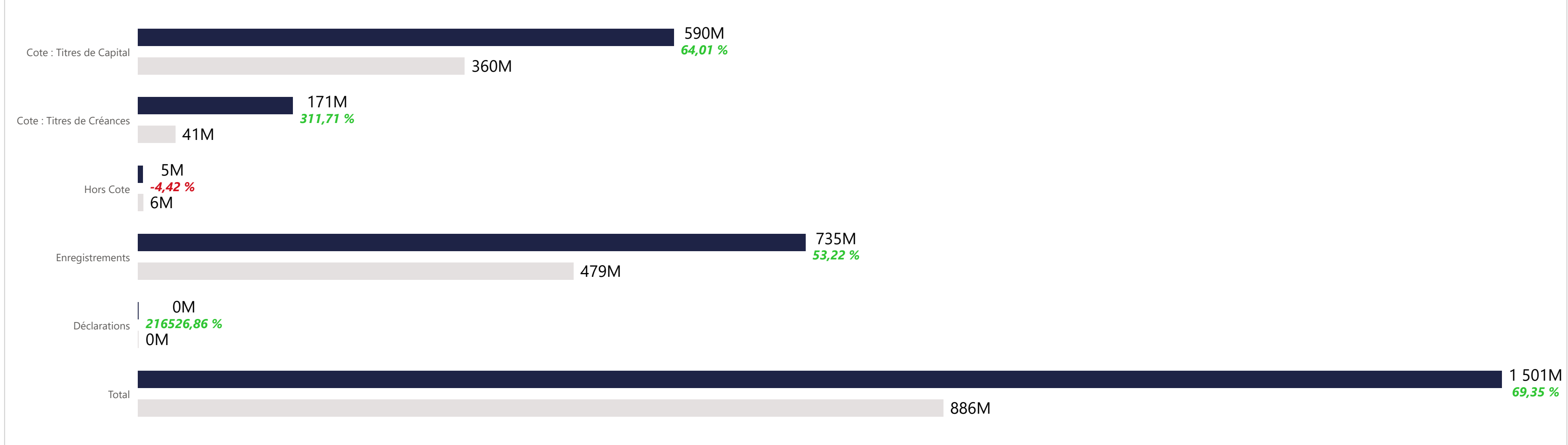
Top 5 baisses



Marchés	Echanges cumulés 2025	Echanges cumulés 2024	Variation	Quantité cumulée 2025	Quantité cumulée 2024	Variation	Capitaux cumulés 2025 en TND	Capitaux cumulés 2024 en TND	Variation
Cote : Titres de Capital	170 168	98 424	72,89 %	69 330 340	37 027 346	87,24 %	589 690 677	359 546 177	64,01 %
Cote : Titres de Créances	282	1 118	-74,78 %	2 191 926	789 307	177,70 %	170 624 983	41 442 931	311,71 %
Hors Cote	1 688	664	154,22 %	1 550 105	1 107 132	40,01 %	5 486 745	5 740 323	-4,42 %
Enregistrements	484	444	9,01 %	28 295 529	25 137 765	12,56 %	734 609 124	479 453 818	53,22 %
Déclarations	2	1	100,00 %	769	5	15280,00 %	339 010	156	216526,86 %
Total	172 624	100 651	71,51 %	101 368 669	64 061 555	58,24 %	1 500 750 539	886 183 404	69,35 %

Evolution des capitaux traités en TND 2025/2024

● Capitaux 2025 ● Capitaux 2024



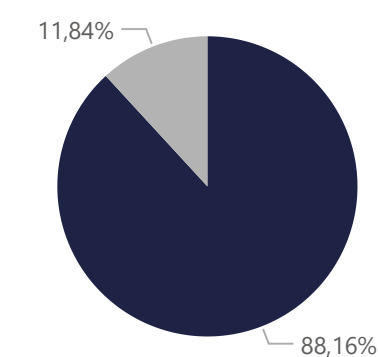
589 690 677

Capitaux traités en TND

Marché	Echanges	Quantité	Capitaux en TND
Cote : Titres de Capital	170 168	69 330 340	589 690 677

Répartition du volume entre Carnet d'ordres central et Marché de blocs

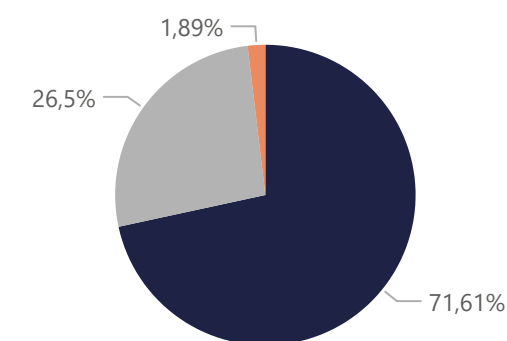
Marché	Echanges	Quantité	Capitaux en TND	Capitaux en %
Carnet d'ordres Central	170 150	64 396 207	519 869 356	88,16%
Marché de Blocs	18	4 934 133	69 821 321	11,84%
Total	170 168	69 330 340	589 690 677	100,00%



Marché
 ● Carnet d'ordres Central
 ● Marché de Blocs

Répartition du volume par Compartiment

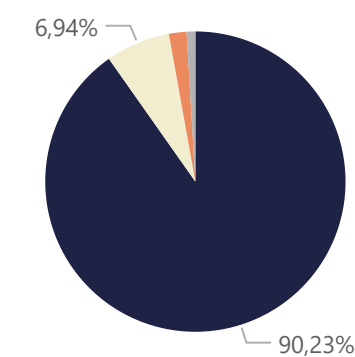
Compartiment	Echanges	Quantité	Capitaux en TND	Capitaux en %
A	107 111	41 307 221	422 253 961	71,61%
B	53 800	16 242 983	156 280 381	26,50%
S	9 257	11 780 136	11 156 336	1,89%
Total	170 168	69 330 340	589 690 677	100,00%



Compartiment
 ● A
 ● B
 ● S

Répartition du volume par Groupe de cotation

Groupe de cotation	Echanges	Quantité	Capitaux en TND	Capitaux en %
11	146 862	52 358 358	532 091 843	90,23%
12	6 875	4 593 660	40 919 915	6,94%
99	9 163	11 779 415	11 156 310	1,89%
32	7 268	598 907	5 522 609	0,94%
Total	170 168	69 330 340	589 690 677	100,00%



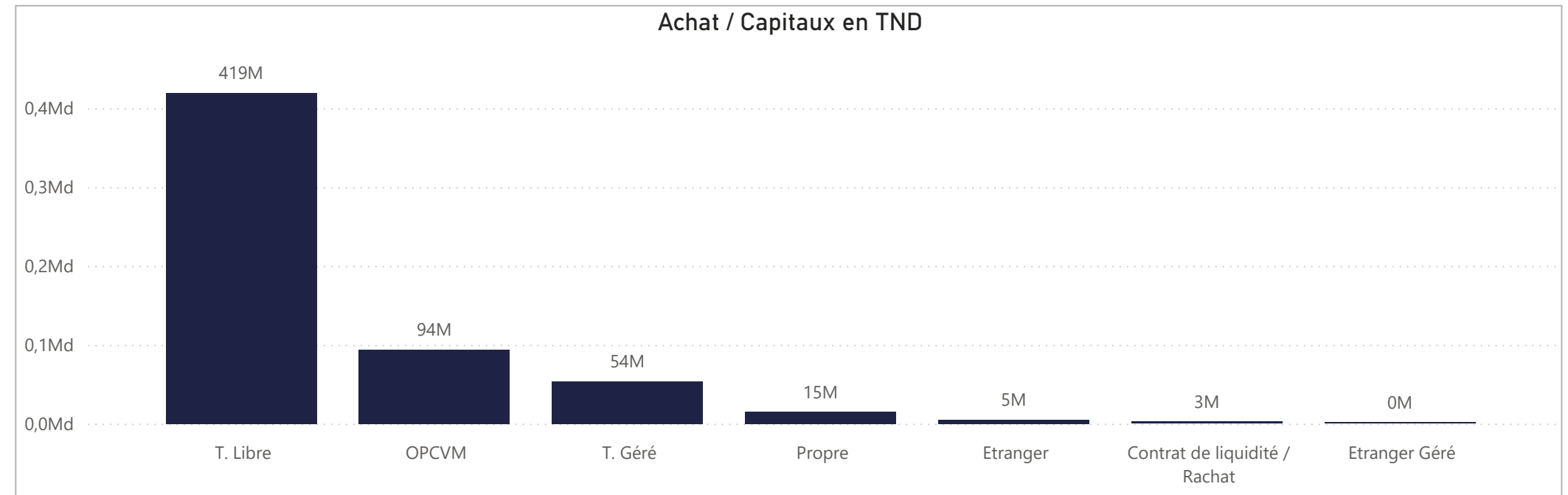
Groupe de cotation
 ● 11
 ● 12
 ● 99
 ● 32

Séance du jour																				Année 2025									
SECTEUR/VALEUR	Code ISIN	MNEMO	Compartiment	Groupe	Mode de Cotation	Titres Admis	Cap. Boursière en MD	Cap. B En %	Echanges Bloc	Quantité Bloc	Capitaux Bloc en TND	Echanges	Quantité	Capitaux en TND	Clôture	Var. du Jour	Indicateur	VWAP Veille	VWAP	Var. VWAP	Ouverture	Rendement annuel	Echanges Bloc	Quantité Bloc	Capitaux Bloc en TND	Echanges	Quantité	Capitaux en TND	
BANQUES						846 256 529	13 239,35	44,18 %	0	0	0	448	78 399	2 061 340								0	0	0	34 142	12 433 572	164 660 249		
BIAT	TN0001800457	BIAT	A	11	Continu	40 800 000	4 222,80	14,09 %		59	3 138	323 834	103,500	0,49 %				102,818	103,198	0,37 %	93,830	10,31 %	3 696	223 157	21 945 045				
ATTIJARI BANK	TN0001600154	TJARI	A	11	Continu	50 000 000	2 950,00	9,84 %		98	5 688	341 111	59,000	-3,28 %				61,276	59,970	-2,13 %	51,500	46,10 %	7 402	662 867	43 870 882				
AMEN BANK	TN0003400058	AB	A	11	Continu	34 920 000	1 452,67	4,85 %		150	29 446	1 221 879	41,600	-0,22 %				41,634	41,496	-0,33 %	36,900	12,74 %	6 394	1 213 126	46 367 639				
BT	TN0002200053	BT	A	11	Continu	270 000 000	1 412,10	4,71 %		21	4 593	23 973	5,230	0,38 %				5,203	5,220	0,33 %	5,190	0,77 %	2 546	1 960 789	9 930 215				
UIB	TN0003900107	UIB	A	11	Continu	32 560 000	720,23	2,40 %		8	393	8 816	22,120	-1,91 %				22,668	22,432	-1,04 %	22,300	-0,81 %	669	160 943	3 615 233				
BNA	TN0003100609	BNA	A	11	Continu	64 000 000	588,80	1,96 %		28	3 282	30 260	9,200	-1,08 %				9,087	9,220	1,46 %	8,180	12,47 %	4 562	2 112 973	18 264 293				
BH BANK	TN0001900604	BH	A	11	Continu	47 600 000	487,90	1,63 %		3	969	9 922	10,250	1,59 %				10,000	10,240	2,40 %	12,700	-19,29 %	1 233	232 762	2 780 742				
STB	TN0002600955	STB	A	11	Continu	155 375 000	430,39	1,44 %		65	29 700	82 352	2,770	-4,15 %				2,822	2,773	-1,74 %	4,287	-6,73 %	4 287	3 118 401	8 676 890				
UBCI	TN0002400505	UBCI	A	12	Fixing	20 001 529	401,23	1,34 %		9	909	18 235	20,060	-4,48 %				21,000	20,060	-4,48 %	21,500	-6,70 %	125	39 851	811 337				
ATB	TN0003600350	ATB	A	11	Continu	100 000 000	310,00	1,03 %		5	238	737	3,100	0,98 %				3,084	3,095	0,36 %	2,800	10,71 %	2 463	2 598 929	7 681 370				
WIFACK INT BANK	TN0007200017	WIFAK	A	11	Continu	30 000 000	258,00	0,86 %					8,600	0,00 %	NC			8,562			9,000	-4,44 %	265	52 184	449 250				
BTE (ADP)	TN0001300557	BTE	B	12	Fixing	1 000 000	5,23	0,02 %		2	43	221	5,230	1,95 %				5,130	5,146	0,31 %	3,350	56,12 %	500	57 590	267 353				
AGRO ALIMENTAIRE ET BOISSONS						516 820 147	7 239,01	24,16 %	0	0	0	401	137 111	2 124 362								2	140 000	3 020 500	18 471	6 410 784	86 150 643		
SFBT	TN0001100254	SFBT	A	11	Continu	268 125 000	3 190,69	10,65 %		61	24 403	288 574	11,900	-0,34 %				11,873	11,825	-0,40 %	11,600	2,59 %	5 793	1 962 261	23 178 934				
POULINA GP HOLDING	TN0005700018	PGH	A	11	Continu	180 003 600	2 583,05	8,62 %		125	88 442	1 256 317	14,350	-0,21 %				14,224	14,205	-0,13 %	8,680	65,32 %	6 111	3 013 442	36 228 095				
DELICE HOLDING	TN0007670011	DH	A	11	Continu	54 907 262	1 317,77	4,40 %		210	24 043	577 100	24,000	3,00 %				23,364	24,003	2,73 %	16,090	49,16 %	2	140 000	3 020 500	5 182	1 171 427	23 900 870	
LAND OR	TN0007510019	LNDOR	B	11	Continu	13 784 285	147,49	0,49 %		5	223	2 371	10,700	-0,28 %				10,509	10,630	1,15 %	10,350	3,38 %	1 385	263 654	2 842 744				
DISTRIBUTION						194 111 628	1 578,94	5,27 %	0	0	0	132	50 269	130 086								10	3 453 311	43 650 649	13 611	7 289 558	72 552 223		
ARTES	TN0007300015	ARTES	A	11	Continu	38 250 000	422,28	1,41 %		3	18	199	11,040	0,00 %				10,980	11,040	0,55 %	8,200	34,63 %	3 029	1 024 874	10 404 519				
ENNAKL AUTOMOBILES	TN0007410012	NAKL	A	11	Continu	30 000 000	345,00	1,15 %		11	296	3 389	11,500	0,00 %				11,500	11,449	-0,44 %	10,610	8,39 %	1	117 088	1 461 258	624	188 561	2 270 955	
CITY CARS	TN0007550015	CITY	A	11	Continu	18 000 000	282,42	0,94 %		19	555	8 672	15,690	-1,94 %					15,625			12,700	23,54 %	1 409	242 380	3 572 162			
SMART TUNISIE	TNQPQXRODTH8	SMART	B	11	Continu	10 123 443	136,46	0,46 %		30	4 215	55 826	13,480	1,81 %				13,162	13,244	0,62 %	13,650	-1,25 %	2 355	358 904	4 781 756				
MONOPRIX	TN0001000108	MNP	B	12	Fixing	25 345 736	124,19	0,41 %		12	1 286	6 183	4,900	4,48 %				4,660	4,808	3,18 %	3,550	38,03 %	361	125 191	463 875				
MAGASIN GENERAL	TN0006440010	MAG	B	12	Fixing	15 777 070	107,13	0,36 %					6,790	0,00 %	NC			6,790			6,990	-2,86 %	3	2 255 000	15 807 550	135	2 261 827	15 855 357	
SOTUMAG	TN0006580013	MGR	B	11	Continu	13 200 000	85,80	0,29 %		14	1 165	7 576	6,500	-1,22 %				6,514	6,503	-0,17 %	6,250	4,00 %	1 088	370 121	2 312 761				
STA	TNNGTFLC2986	STA	B	11	Continu	2 000 000	47,64	0,16 %		4	450	10 717	23,820	-1,81 %				24,158	23,816	-1,42 %	21,000	13,43 %	6	1 081 223	26 381 841	2 529	1 316 289	31 544 124	
UADH	TN0007690019	UADH	S	99	Fixing	36 953 847	19,59	0,07 %		22	31 167	16 519	0,530	1,92 %				0,520	0,530	1,92 %	0,540	-1,85 %	1 098	988 655	481 783				
CELLCOM	TN0007590011	CELL	B	12	Fixing	4 461 532	8,43	0,03 %		17	11 117	21 006	1,890	0,53 %				1,881	1,890	0,48 %	2,340	-19,23 %	983	412 756	864 929				
ASSURANCE						60 467 693	1 450,21	4,84 %	0	0	0	109	445 762	2 684 001								3	51 822	5 112 092	3 052	1 081 631	18 770 546		
STAR	TN0006060016	STAR	A	12	Fixing	2 307 693	462,69	1,54 %		11	77	15 478	200,500	-0,74 %					201,006			178,000	12,64 %	2	17 736	3 595 265	784	54 120	10 687 017
ASTREE	TN0003000452	AST	A	12	Fixing	6 000 000	285,24	0,95 %		1	1	46	47,540	4,48 %	H				46,000			46,000	3,35 %	1	34 086	1 516 827	69	36 812	1 640 040
ASSUR MAGHREBIA	TN0007830011	ASSMA	A	12	Fixing	4 500 000	229,50	0,77 %		1	1	51	51,000	3,53 %				49,260	51,000	3,53 %	51,480	-0,93 %	381	8 670	438 737				
BH ASSURANCE	TN0006550016	BHASS	B	12	Fixing	2 660 000	166,78	0,56 %					62,700	4,50 %	H							49,000	27,96 %	15	2 016	122 068			
TUNIS RE	TN0007380017	TRE	B	11	Continu	20 000 000	156,00	0,52 %		2	15	117	7,800	-1,27 %				7,900	7,800	-1,27 %	8,200	-4,88 %	302	42 754	334 875				
ASSU MAGHREBIA VIE	TNDKJ8068X14	AMV	B	11	Continu	25 000 000	150,00	0,50 %		94	445 668	2 668 310	6,000	3,45 %				5,800	5,987	3,22 %	6,150	-2,44 %	1 501	937 259	5 547 809				
BIENS ET SERVICES INDUSTRIELS						135 098 475	1 320,24	4,41 %	0	0	0	118	66 992	752 277								3	1 289 000	18 038 080	15 994	6 806 130	68 227 968		
ONE TECH HOLDING	TN0007530017	OTH	A	11	Continu	80 400 000	730,03	2,44 %		36	28 346	256 859	9,080	0,89 %				9,013	9,062	0,54 %	9,300	-2,37 %	8 297	2 703 891	24 360 032				
SOTUVER	TN0006560015	SOTUV	A	11	Continu	39 254 475	541,71	1,81 %		57	35 031	484 058	13,800	-1,36 %				13,874	13,818	-0,40 %	12,610	9,44 %	3	1 289 000	18 038 080	5 760	2 878 798	39 724 887	
SIAME	TN0006590012	SIAME	B	11	Continu	15 444 000	48,49	0,16 %		25	3 615	11 360	3,140	-1,57 %				3,159	3,143	-0,51 %	3,580	-12,29 %	1 937	1 223 441	4 143 049				
PRODUITS MENAGERS ET DE SOIN PERSONNEL						118 291 178	1 234,16	4,12 %	0	0	0	184	60 750	635 684								0	0	0	19 236	4 498 009	43 834 978		
SAH	TN0007610017	SAH	A	11	Continu	84 015 979	1 015,75	3,39 %		111	47 485	570 896	12,090	-0,08 %				12,063	12,023	-0,33 %	10,220	18,30 %	8 437	2 465 473	27 273 202				
EURO-CYCLES	TN0007570013	ECYCL	B	11	Continu	9 801 000	137,02	0,46 %		45	3 106	43 184	13,980</																

Séance du jour										Année 2025		
Secteur / Emetteur / Valeur	Code ISIN	MNEMO	Groupe	Echanges	Quantité	Capitaux en TND	Dernier cours	Indicateur	Echanges	Quantité	Capitaux en TND	
TECHNOLOGIE												
TELNET HOLDING												
TN Da 1/10 010719	TN0007440035	TLN19	32	4	12	8	0,700		22	84	50	
BANQUES												
ATTIJARI BANK												
TJARI - (Da)	TN0001600162	TJADA	32				NC		9	36	117	
TJARI - Da39	TN0001600261	TJA39	32				NC		0	0	0	
TJARI DA1/40 250518	TN0001600501	TJA18	32	10	452	818	1,810		128	1 652	2 464	
TJARI DA4/21 300425	TN823JXM775	TJA25	32	33	667	8 604	12,900		2 668	482 308	5 422 249	
BIAT												
BIAT Da32 4/60	TN0001800465	BIA32	32				NC		2	60	591	
BIAT Da36 1/24	TN0001800507	BIA36	32				NC		4	513	2 059	
BIAT DA1/20 290620	TN0001800622	BIA20	32	4	16	80	5,010		133	741	2 928	
BIAT DA1/7 291124	TN63R17B70	BIA24	32	5	11	144	13,100		602	1 758	21 716	
BH BANK												
BQ HABITAT (Da)	TN0001900612	BHDA	32				NC		5	12	3	
BH Da 1/20 150999	TN0001900679	BH12	32				NC		1	2	2	
BH Da1/25 14022000	TN0001900711	BH14	32				NC		5	55	7	
BHDA 1/15 28052007	TN0001900778	BHDA7	32				NC		0	0	0	
BH DA 1/3 270715	TN0001900901	BH15	32				NC		6	6	12	
BH DA 1/5 171117	TN0001900992	BH17	32				NC		16	51	47	
BT												
BQ DE TSIE - Da	TN0002200103	BTDA	32				NC		2	2	6	
BT Da 3/10 170599	TN0002200210	BT19	32				NC		4	7	52	
BTDA7/18/12/01/1	TN0002200251	BT154	32				NC		5	12	35	
BT Da 1/2 2305206	TN0002200319	BTDA6	32				NC		2	2	15	
BT Da 1/2 10/06/09	TN0002200327	BTDA9	32				NC		3	3	16	
BT Da 1/3 280613	TN0002200335	BT13	32				NC		14	21	23	
BT DA 1/5 03062016	TN0002200343	BT16	32				NC		20	35	39	
BT DA 1/4 04052018	TN0002200350	BT18	32				NC		26	63	77	
BT DA 1/5 10052022	TN1YHLWKDE9D7	BT22	32				NC		55	216	155	
UBCI												
UBCI Da 1/6 010900	TN0002400570	UBC00	32				NC		0	0	0	
UBCI Da 3/7 010704	TN0002400646	UBC04	32				NC		0	0	0	
UBCI Da 1/2 150710	TN0002400653	UBC10	32				NC		0	0	0	
UBCI Da8/33 141013	TN0002400695	UBC13	32				NC		11	99	421	
BNA												
BNA DA 1/10 040509	TN0003100633	BNA09	32				NC		0	0	0	
BNA DA 1/10 200618	TN0003100740	BNA18	32				NC		8	11	0	
BNA DA 1/55 150419	TN0003100815	BNA19	32				NC		23	386	36	
AB												
AB Da 26 3/37	TN0003400108	AB26	32				NC		0	0	0	
AB Da 29 3/40	TN0003400116	AB29	32				NC		0	0	0	
AB Da 34 2/59	TN0003400157	AB34	32				NC		0	0	0	
AB Da 1/27	TN0003400207	ABA38	32				NC		0	0	0	
ABDA 1/14 11122007	TN0003400272	ABDA7	32				NC		0	0	0	
AB Da 3/37 281209	TN0003400371	ABDA9	32				NC		2	2	6	
AB Da 1/10 110613	TN0003400454	AB13	32				NC		3	6	28	
AB DA1/24 01080216	TN0003400512	AB16	32				NC		3	10	6	
AB DA1/25 300617	TN0003400570	AB17	32				NC		35	353	16	
AB DA 1/7 12102023	TN1MY01P21QP7	AB23	32				NC		42	212	603	
AB DA 2/13 281024	TN66JFM9A518	AB24	32	2	6	38	6,410		198	1 077	5 679	
ATB												
ATBDA1/7 09/11/05	TN0003600434	ATBDA	32				NC		0	0	0	
ATB Da 1/10 151208	TN0003600517	ATB08	32				NC		0	0	0	
ATB Da 1/16 161210	TN0003600616	ATB10	32				NC		1	8	0	
WIFAK INTERNATIONAL BANK												
WIFAK DA1/2 121015	TN0007200132	WIF15	32				NC		1	1	0	
ASSURANCE												
ASTREE												
AST Da 1/2 140817	TN0003000528	AST17	32				NC		0	0	0	
SERVICES FINANCIERS												
SPDIT SICAF												
SPDIT Da 1/24 3512	TN0001400720	SPD12	32				NC		1	1	0	
TUNISIE LEASING ET FACTORING												
TUN. LEAS. (Da 10)	TN0002100915	TLSDA	32				NC		0	0	0	
TLs Da 1/4	TN0002100956	TLDO1	32				NC		0	0	0	
TLs Da 1/5(021202)	TN0002100980	TLs02	32				NC		0	0	0	
TLs Da 1/6(181203)	TN0002101012	TLs03	32				NC		0	0	0	
TLs Da 1/7(061204)	TN0002101061	TLs04	32				NC		0	0	0	
TLs Da1/5(010307)	TN0002101152	TLs07	32				NC		0	0	0	
TLs Da 1/56 030308	TN0002101210	TLs08	32				NC		0	0	0	
TLs Da 1/57 020309	TN0002101319	TLs09	32				NC		0	0	0	
TLs Da 1/68 301309	TN0002101392	TLs09	32				NC		0	18	0	
TLs Da 1/69 010210	TN0002101400	TLs10	32				NC		6	20	0	
TLs Da 3/80 010213	TN0002101590	TLs13	32				NC		23	389	277	
TL DA3/83 10022014	TN0002101749	TLs14	32				NC		22	555	382	
TL DA2/43 02022015	TN0002101814	TLs15	32				NC		11	143	5	
TLs DA1/23 010719	TN0002102044	TLs19	32	2	63	44	0,700		33	425	253	
CIL												
CIL DA 2007 1/4	TN0004201042	CIL07	32				NC		0	0	0	
CIL Da 1/5 301208	TN0004201117	CIL08	32				NC		1	3	38	
CIL Da 1/3 110610	TN0004201216	CIL10	32				NC		0	0	0	
CIL Da 1/4 030611	TN0004201281	CIL11	32				NC		1	1	10	
CIL DA2/5 15052023	TN0E0KJ4P2R7	CIL23	32				NC		3	3	14	
ATL												
ATL Da 1/5 290808	TN0004700266	ATL08	32				NC		0	0	0	
ATL Da 2/17 261112	TN0004700472	ATL12	32				NC		5	21	10	
ATTIJARI LEASING												
ATTIJARI LS ROMPU	TN0006610141	TJLR	32				NC		0	0	0	
TJL DA 3/17 210717	TN0006610448	TJL17	32				NC		10	40	98	
BH LEASING												
ML DA 1/4 250515	TN0006720072	ML15	32				NC		6	10	0	
HANNIBAL LEASE												
HL DA 1/10 180817	TN0007310378	HL17	32				NC		0	0	0	
HL Da3/7 09/10/20	TN0007310519	HL20	32				NC		6	387	1 161	
TELECOMMUNICATIONS												
SOTETEL												
SOTETEL Da1/6	TN0006530059	SOT01	32				NC		0	0	0	
SOT Da 1/5 010102	TN0006530067	SOT02	32				NC		0	0	0	
SOT Da 1/5 010703	TN0006530075	SOT03	32				NC		1	1	1	
SOT Da 1/10 150704	TN0006530083	SOT04	32				NC		5	14	8	
SOT Da1/22 010906	TN0006530091	SOT06	32				NC		3	8	0	
DISTRIBUTION												
MONOPRIX												
MONOPRIX Da	TN0001000116	MNPDA	32				NC		0	0	0	
MNP Da 1/2 100611	TN0001000124	MNP11	32				NC		1	1	0	
MNP Da 1/5 040309	TN0001000132	MNP12	32				NC		2	2	0	
MNP Da 1/5 160615	TN0001000140	MNP15	32				NC		2	2	0	
MAGASIN GENERAL												
MAG GEN Da 1/2	TN0006440028	MGDA4	32				NC		0	0	0	
SOTUMAG												
MGR Da1/3 050710	TN0006580021	MGR10	32				NC		3	3	3	
MGR DA 1/10 201217	TN0006580039	MGR17	32				NC		7	10	5	
ARTES												
ARTES Da1/4 230712	TN0007300023	ART12	32	2	4	12	3,010		11	17	34	
ARTES Da1/5 040313	TN0007300031	ART13	32	5	23	51	2,200		18	38	68	
CITY CARS												
CITY DA1/3 230919	TN0007550023	CTY19	32				NC		11	13	45	
SMART TUNISIE												
SMART DA1/5 070623	TN71DYX86058	SMT23	32	3	3	9	3,000		93	188	297	
SMART DA1/6 111124	TN7PHJLUM59GW2	SMT24	32	2	2	4	1,990		154	982	1 804	
VOYAGE ET LOISIRS												
TUNISAIR												
TUNISAIR - Da 01	TN0001200419	TAIDA	32				NC		16	55	2	
TUNISAIR - Da 04	TN0001200468	TAI04	32				NC		2	11	0	
TAIR Da1/10 010799	TN0001200476	TAI99	32				NC		6	61	1	
TAIR Da1/10 030700	TN0001200492	TAI00	32				NC		7	75	1	
TUNISAIR Da 1/10	TN0001200518	TAI01	32				NC		9	123	2	
TAIR Da1/22 310806	TN0001200534	TAI06	32				NC		1	3	0	
TAIR Da 1/5 010908	TN0001200542	TAI08	32				NC		14	35	2	
TAIR Da1/11 170709	TN0001200567	TAI09	32				NC		0	0	0	
SANTE												
UMED												
UMED D76/509 260716	TN0007720022	UMD16	32				NC		7	708	911	
UMD DA1/11/17 40817	TN0007720030	UMD17	32									

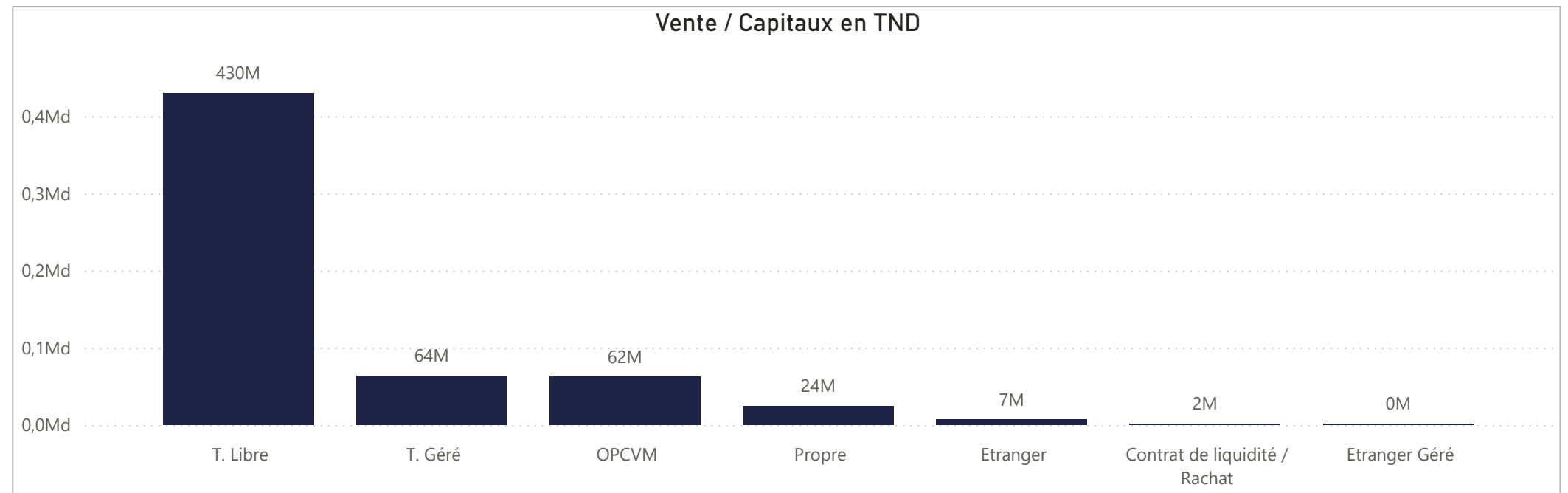
ACHAT

Achat	Echanges	Quantité	Capitaux en TND	Capitaux en %
T. Libre	138 752	52 092 251	419 350 249	71,11%
OPCVM	13 623	8 549 629	93 723 038	15,89%
T. Géré	14 505	6 388 950	53 763 718	9,12%
Propre	1 396	1 277 442	14 969 527	2,54%
Etranger	777	454 747	4 836 233	0,82%
Contrat de liquidité / Rachat	1 088	541 228	2 714 748	0,46%
Etranger Géré	27	26 093	333 164	0,06%
Total	170 168	69 330 340	589 690 677	100,00%



VENTE

Vente	Echanges	Quantité	Capitaux en TND	Capitaux en %
T. Libre	128 901	52 744 221	430 134 865	72,94%
T. Géré	22 436	6 887 830	63 991 336	10,85%
OPCVM	13 797	5 768 439	62 228 106	10,55%
Propre	3 183	2 516 505	24 386 770	4,14%
Etranger	1 306	1 255 809	6 715 197	1,14%
Contrat de liquidité / Rachat	464	90 652	1 855 010	0,31%
Etranger Géré	81	66 884	379 393	0,06%
Total	170 168	69 330 340	589 690 677	100,00%



ACHAT

Marché Principal

Mois	Contrat de liquidité / Rachat	Etranger	Etranger Géré	OPCVM	Propre	T. Géré	T. Libre	Total
janvier	288 356	419 638	6 429	19 172 354	1 969 755	12 358 439	96 066 249	130 281 220
février	940 726	1 217 078	21 094	28 766 147	394 941	10 131 637	76 544 864	118 016 486
mars	961 043	1 960 932	37 691	21 548 748	9 955 125	13 392 731	103 066 470	150 922 739
avril	508 022	940 858	12 350	23 289 579	2 645 356	16 198 554	136 622 685	180 217 403
mai	16 602	297 727	255 600	946 210	4 351	1 682 358	7 049 981	10 252 828
2	16 602	297 727	255 600	946 210	4 351	1 682 358	7 049 981	10 252 828
Total	2 714 748	4 836 233	333 164	93 723 038	14 969 527	53 763 718	419 350 249	589 690 677

Marché de Bloc

Mois	Propre	T. Libre	Total
janvier		17 324 377	17 324 377
mars	8 623 845	17 491 258	26 115 103
avril		26 381 841	26 381 841
Total	8 623 845	61 197 476	69 821 321

VENTE

Marché Principal

Mois	Contrat de liquidité / Rachat	Etranger	Etranger Géré	OPCVM	Propre	T. Géré	T. Libre	Total
janvier	525 024	1 419 450	7 658	13 998 498	1 777 939	16 661 263	95 891 388	130 281 220
février	753 593	3 075 751	32 375	15 249 304	3 415 285	16 172 015	79 318 163	118 016 486
mars	253 079	1 852 422	27 151	18 382 868	11 771 101	13 622 088	105 014 031	150 922 739
avril	322 390	355 673	70 410	13 248 017	6 814 555	16 120 239	143 286 120	180 217 403
mai	923	11 901	241 800	1 349 420	607 890	1 415 731	6 625 163	10 252 828
2	923	11 901	241 800	1 349 420	607 890	1 415 731	6 625 163	10 252 828
Total	1 855 010	6 715 197	379 393	62 228 106	24 386 770	63 991 336	430 134 865	589 690 677

Marché de Bloc

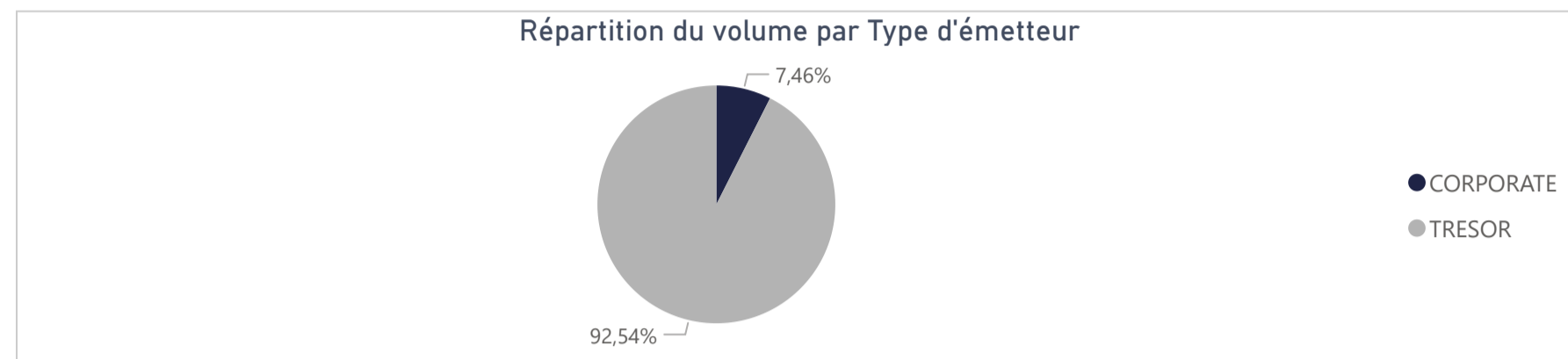
Mois	Propre	T. Libre	Total
janvier		17 324 377	17 324 377
mars	8 623 845	17 491 258	26 115 103
avril		26 381 841	26 381 841
Total	8 623 845	61 197 476	69 821 321

170 624 983

Capitaux traités sur l'année en TND

Marché	Echanges	Quantité	Capitaux en TND
Cote : Titres de Créances	282	2 191 926	170 624 983

Type d'émetteur	Echanges	Quantité	Capitaux en TND	Capitaux en %
TRESOR	228	2 034 725	157 902 623	92,54%
CORPORATE	54	157 201	12 722 360	7,46%
Total	282	2 191 926	170 624 983	100,00%



Achat	Echanges	Quantité	Capitaux en TND	Capitaux en %
OPCVM	115	2 130 394	168 589 944	98,81%
T. Libre	47	42 140	1 550 716	0,91%
T. Géré	120	19 392	484 323	0,28%
Total	282	2 191 926	170 624 983	100,00%

Vente	Echanges	Quantité	Capitaux en TND	Capitaux en %
Propre	12	642 860	106 600 095	62,48%
OPCVM	82	1 339 333	52 044 054	30,50%
T. Libre	82	192 332	11 713 729	6,87%
T. Géré	106	17 401	267 105	0,16%
Total	282	2 191 926	170 624 983	100,00%

Répartition des capitaux traités en TND par catégorie de donneurs d'ordres

ACHAT

Mois	OPCVM	T. Géré	T. Libre	Total
janvier	12 130 226	128 419	56 123	12 314 768
février	21 032 430	25 822	1 383 452	22 441 704
mars	71 517 776	69 633	421	71 587 830
avril	63 909 512	260 448	110 720	64 280 681
Total	168 589 944	484 323	1 550 716	170 624 983

VENTE

Mois	OPCVM	Propre	T. Géré	T. Libre	Total
janvier	8 323 595	723 196	130 658	3 137 319	12 314 768
février	12 966 239	1 650 135	13 175	7 812 156	22 441 704
mars	30 044 030	41 245 092	45 662	253 046	71 587 830
avril	710 190	62 981 673	77 610	511 208	64 280 681
Total	52 044 054	106 600 095	267 105	11 713 729	170 624 983

Séance du jour													Année 2025			
Valeur	Code ISIN	MNEMO	Groupe	Echanges	Quantité	Capitaux en TND	Clôture en %	Var. du Jour	Indicateur	VWAP Veille en %	VWAP en %	Var. VWAP	Ouverture en %	Echanges	Quantité	Capitaux en TND
▲																
BTA 6.3% Oct 2026	TN0008000580	B1026	21				97,400	0,00 %	NC				97,400	0	0	0
BTA6.7% Avril 2028	TN0008000606	B0428	21				93,100	0,00 %	NC				93,100	0	0	0
BTA 6.3% Mars 2026	TN0008000622	B0326	21				97,700	0,00 %	NC				95,950	2	63	61 954
BTA 6.6% Mars 2027	TN0008000655	B0327	21				93,950	0,00 %	NC				93,950	0	0	0
BTA 7,5% Juil 2032	TN0008000663	B0732	21				97,000	0,00 %	NC				97,000	0	0	0
BTA 7% Juil 2028	TN0008000697	B0728	21				90,500	0,00 %	NC				90,500	0	0	0
BTA 6,5% Juin 2025	TN0008000705	B0625	21				99,750	0,00 %	NC				96,920	9	1 365	1 419 015
BTA 7,2% Fev 2027	TN0008000721	B0227	21				96,000	0,00 %	NC				92,750	4	620	598 728
BTA 7,4% Fev 2030	TN0008000739	B0230	21				90,800	0,00 %	NC				90,390	4	302	275 581
BTA 7,2% Mai 2027	TN0008000747	B0527	21				95,950	0,00 %	NC				94,950	17	1 416	1 425 802
BTA 8% Nov 2030	TN0008000762	B1130	21				97,000	0,00 %	NC				97,000	0	0	0
BTA 7,3% Dec 2027	TN0008000770	B1227	21				91,050	0,00 %	NC				91,050	0	0	0
BTA 7,5% Janv 2028	TN0008000796	B0128	21				100,000	0,00 %	NC				100,000	0	0	0
BTA 8% Mars 2033	TN0008000804	B0333	21				100,000	0,00 %	NC				100,000	0	0	0
BTA 7,5% Dec 2028	TN0008000812	B1228	21				100,000	0,00 %	NC				100,000	0	0	0
BTA 8% Nov 2025	TN0XRGY8RL8	B1125	21				99,350	0,00 %	NC				98,500	2	4	4 051
BTA 8,8% Sept 2032	TNJL4N1SD7B2	B0932	21				100,000	0,00 %	NC				100,000	0	0	0
BTA 8% Janv 2029	TNHUVZNLATV4	B0129	21				100,000	0,00 %	NC				100,000	0	0	0
BTA 8,25% Juin2031	TNN0SOORH1F1	B0631	21				100,000	0,00 %	NC				100,000	0	0	0
BTA 9% sept 2029	TNLRQIPOOJY4	B0929	21				100,000	0,00 %	NC				100,000	0	0	0
BTA 9,4% aout 2033	TNNU52JAB5F6	B0833	21				100,000	0,00 %	NC				100,000	0	0	0
BTA 9,5% aout 2035	TN19GXADLD0	B0835	21				100,000	0,00 %	NC				100,000	0	0	0
BTA 9,70% Oct 2027	TN9EGII9CQ82	B1027	21				100,000	0,00 %	NC				100,000	0	0	0
BTA 9,87% Oct 2031	TNOODT102PF5	B1031	21				100,000	0,00 %	NC				100,000	0	0	0
BTA 9,80% Oct 2028	TN875F5T9RO3	B1028	21				100,000	0,00 %	NC				100,000	0	0	0
BTA 9,89% Juin2033	TNI5BPOGW9F1	B0633	21				100,000	0,00 %	NC				100,000	0	0	0
BTA 9,90% Dec 2034	TNXJGTXAROH4	B1234	21				100,000	0,00 %	NC				100,000	0	0	0
BTA 9,87% Janv2032	TNCYAUIJL413	B0132	21				100,060	0,00 %	NC				100,000	2	41 000	41 944 286
BTA 9,83% mars2034	TNV7HGOLTYL8	B0334	21				100,000	0,00 %	NC				100,000	0	0	0
ENAT2021 8,70%A PP	TN0008000820	NA26	21				99,710	0,00 %	NC				99,130	4	5 005	52 882
E NAT 2021 8,80% B	TN0008000838	NB26	21				100,000	0,00 %	NC				100,000	6	114 500	12 186 271
E NAT 2021 8,90% C	TN0008000846	NC28	21				93,000	0,00 %	NC				93,000	0	0	0
ENAT22021 8,70%APP	TN0008000887	NA226	21				97,000	0,00 %	NC				95,000	1	7	70
ENAT2 2021 8,80% B	TN0008000895	NB226	21				100,000	0,00 %	NC				100,000	2	50 000	5 253 151
ENAT2 2021 8,90% C	TN0008000903	NC228	21				96,000	0,00 %	NC				96,000	2	5	5 019
ENAT2 HASSAN21 APP	TN0008000853	NH226	21				100,000	0,00 %	NC				100,000	0	0	0
ENAT32021 8,70%APP	TNZBXQU5RZ91	NA3F6	21				100,000	0,00 %	NC				99,990	11	275 957	2 827 347
ENT32021T+2,45%APP	TNSUXW7EBUQ0	NA3V6	21				95,000	0,00 %	NC				100,000	2	255	2 470
ENAT3 2021 8,80% B	TNYZ06UGUZ33	NB3F6	21				100,000	0,00 %	NC				100,000	2	6 466	662 891
ENAT32021 T+2,55%B	TNSQHXZ8T348	NB3V6	21				100,000	0,00 %	NC				100,000	1	50 000	5 082 214
ENAT3 2021 8,90% C	TN3QL5M1QLW6	NC3F8	21				100,000	0,00 %	NC				100,000	0	0	0
ENAT32021 T+2,65%C	TNJ2LP1CVE1	NC3V8	21				100,000	0,00 %	NC				100,000	0	0	0
ENAT3 HASSAN21 APP	TNE5I87AYZT5	NHA36	21				100,000	0,00 %	NC				100,000	0	0	0
ENAT3 HASSAN2021 B	TNVSDML2VYJ5	NHB36	21				100,000	0,00 %	NC				100,000	0	0	0
ENAT3 HASSAN2021 C	TNJQ3VIAM1R9	NHC38	21				100,000	0,00 %	NC				100,000	0	0	0
ENAT1 2022 A 8,80%	TNPSLQPEJVO7	NAF27	21				94,000	0,00 %	NC				93,500	26	327 849	3 549 489
ENAT1 2022A T+2,4%	TNLEGO8CKWX3	NAV27	21				92,500	0,00 %	NC				92,500	0	0	0
ENAT1 2022 B 8,90%	TNHG2VXQ3BG0	NBF29	21				94,000	0,00 %	NC				100,000	4	2 462	266 032
ENAT1 2022B T+2,5%	TN00U20VQY55	NBV29	21				100,000	0,00 %	NC				100,000	0	0	0
ENAT1 2022 C 9,10%	TNSXXZZ454U2	NCF32	21				99,000	0,00 %	NC				94,000	3	7 559	809 249
ENAT1 2022CT+2,65%	TNQHMI7RIBR5	NCV32	21				100,000	0,00 %	NC				100,000	0	0	0
ENAT1 HASSAN2022 A	TNCDR74CL701	NHA27	21				100,000	0,00 %	NC				100,000	0	0	0
ENAT1 HASSAN2022 B	TNBHB9XIP394	NHB29	21				100,000	0,00 %	NC				100,000	0	0	0
ENAT1 HASSAN2022 C	TNW1CN5IM5T4	NHC32	21				100,000	0,00 %	NC				100,000	0	0	0
ENAT22022 9,25%APP	TNJ1M1ZAWYGS	NA2F7	21				94,000	0,00 %	NC				100,000	14	112 071	1 186 419
ENT2 22 T+2,15%APP	TNQCK0BPZ5A4	NA2V7	21				100,000	0,00 %	NC				100,000	0	0	0
ENAT2 2022 9,35% B	TNQVHB5WZK2	NB2F9	21				100,000	0,00 %	NC				100,000	1	250	26 588
ENAT22022 T+2,2% B	TNFOWIRG8H7	NB2V9	21				100,000	0,00 %	NC				100,000	0	0	0
ENAT2 2022 9,60% C	TNI9EO2MTU05	NC2F2	21				99,270	0,00 %	NC				99,270	0	0	0
ENAT2 2022T+2,40%C	TN11TIB0EPV4	NC2V2	21				100,000	0,00 %	NC				100,000	0	0	0
ENAT2 HASSAN22 APP	TNM46OWVRPO6	NH2A7	21				65,000	0,00 %	NC				65,000	0	0	0
ENAT2 HASSAN2022 B	TNU9AUB15T16	NH2B9	21				100,000	0,00 %	NC				100,000	0	0	0
ENAT2 HASSAN2022 C	TN714WHHNWN4	NH2C2	21				100,000	0,00 %	NC				100,000	0	0	0
ENAT32022 9,25%APP	TNXNSU5ILB12	NA3F7	21				93,500	0,00 %	NC				93,500	0	0	0
ENT3 22 T+2,15%APP	TNWL1ODSWXK1	NA3V7	21				99,000	0,00 %	NC				99,000	0	0	0
ENAT3 2022 9,35% B	TNRGVSC8DE36	NB3F9	21				100,000	0,00 %	NC				100,000	0	0	0
ENAT32022 T+2,2% B	TN0JN6PVVH38	NB3V9	21				100,000	0,00 %	NC				100,000	0	0	0
ENAT3 2022 9,60% C	TN444WPDZOC1	NC3F2	21				100,000	0,00 %	NC				100,150	1	80	8 372
ENAT3 2022T+2,40%C	TNI2090I5G66	NC3V2	21				100,000	0,00 %	NC				100,000	0	0	0
ENAT42022 9,35%APP	TNOAVHSVTHY1	NA4F7	21				92,000	0,00 %	NC				93,000	8	12 610	127 087
ENT4 2022 T+2% APP	TN2MVOGUKOAO5	NA4V7	21				94,000	0,00 %	NC				94,000	0	0	0
ENAT4 2022 9,4% B	TNWRCVSYL730	NB4F9	21				94,000	0,00 %	NC				94,000	0	0	0
ENAT42022T+2,05% B	TN7PM93UZP50	NB4V9	21				100,000	0,00 %	NC				100,000	1	130 000	13 510 716
ENAT4 2022 9,60% C	TNEFCT8MXYZ3	NC4F2	21				100,000	0,00 %	NC				100,000	0	0	0
ENAT4 2022T+2,25%C	TNVFSFLG1FH4	NC4V2	21				100,000	0,00 %	NC				100,000	0	0	0
ENAT4HASSAN2022APP	TNA3G5IE2961	NH4A7	21				100,000	0,00 %	NC				100,000	0	0	0
ENAT4 HASSAN2022 C	TNQRS5G236GA1	NH4C2	21				100,000	0,00 %	NC				100,000	0	0	0
ENAT12023 9,75%APP	TN6DQ00JBLT7	NAF28	21				100,000	0,00 %	NC				92,030	8	92 281	944 894
ENT12023T+1,7% APP	TNBVTZTD19Z0	NAV28	21				91,000	0,00 %	NC				96,000	1	110	1 096
ENAT1 2023 9,8% B	TNCGJF5TW027	NBF30	21				93,500	0,00 %	NC				93,500	0	0	0
ENAT12023T+1,75% B	TN3C6DVVEM76	NBV30	21				100,000	0,00 %	NC				100,000	0	0	0
ENAT1 2023 9,95% C	TNTKTEO5CIW5	NCF33	21				99,000	0,00 %	NC				99,000	0	0	0
ENAT1 2023T+1,95%C	TNHZAONAPWF9	NCV33	21				100,620	0,00 %	NC				100,620	0	0	0
ENAT1HASSAN2023APP	TNJ775UL9423	NHA28	21				100,000	0,00 %	NC				100,000	0	0	0
ENAT1 HASSAN2023 B	TN36Q8OXFK87	NHB30	21				100,000	0,00 %	NC				100,000	0	0	0
ENAT22023 9,75%APP	TNNI3UPDY012	NA2F8	21				97,010	0,00 %	NC				100,000	64	169 878	1 822 980
ENT22023T+1,7% APP	TNHOFRXHSG72	NA2V8	21				92,020	0,00 %	NC				92,010	1	144	1 422
ENAT2 2023 9,8% B	TNCR2TMAK1K8	NB2														

Séance du jour														Année 2025			
Valeur	Emetteur	Code ISIN	MNEMO	Groupe	Echanges	Quantité	Capitaux en TND	Clôture en %	Var. du Jour	Indicateur	VWAP Veille en %	VWAP en %	Var. VWAP	Ouverture en %	Echanges	Quantité	Capitaux en TND
BTE0930 5.85%AP20	BTE	TN0001300607	BE10B	21				100,000	0,00 %	NC				100,000	0	0	0
BTE0232 6.25%P20	BTE	TN0001300623	BE11F	21				100,000	0,00 %	NC				100,000	0	0	0
BTEB0127 11.5%P7-2	BTE	TN0001300680	BE9BF	21				100,000	0,00 %	NC				100,000	0	0	0
BTEB0127T+3.25P7-2	BTE	TN0001300698	BE9BV	21				100,000	0,00 %	NC				100,000	0	0	0
BSA0627 8.75% P5PP	BIAT	TN059Z110G78	B22AF	21				100,000	0,00 %	NC				100,000	0	0	0
BSA0627T+2.55%P5PP	BIAT	TN2XZZTDCR70	B22AV	21				100,000	0,00 %	NC				100,000	0	0	0
BSB0627 8.75% P5	BIAT	TNBLRFH96SL4	B22BF	21				100,130	0,00 %	NC				100,130	0	0	0
BSB0627T+2.55% P5	BIAT	TNUALDKV3B53	B22BV	21				100,000	0,00 %	NC				100,000	0	0	0
BSC0627 9.15% IF5	BIAT	TNODT45XV9P9	B22CF	21				98,440	0,00 %	NC				98,440	0	0	0
BSC0627T+2.95% IF5	BIAT	TN9MG95I38K0	B22CV	21				102,440	0,00 %	NC				99,970	6	537	59 475
BSD0629 9.20% P7-2	BIAT	TN8J8QFA4123	B22DF	21				100,000	0,00 %	NC				100,000	0	0	0
BSD0629 T+3% P7-2	BIAT	TNGOJL11N67	B22DV	21				100,000	0,00 %	NC				100,000	0	0	0
BSE0629 9.45% IF7	BIAT	TNPZ2BZUFO23	B22EF	21				100,000	0,00 %	NC				100,000	0	0	0
BSE0629T+3.25% IF7	BIAT	TN4IAOG12753	B22EV	21				100,000	0,00 %	NC				100,000	0	0	0
BSF0632 9.60%P10-5	BIAT	TNGQ611JKPR4	B22FF	21				100,000	0,00 %	NC				100,000	0	0	0
BSF0632T+3.35P10-5	BIAT	TNDIUT047V9	B22FV	21				100,180	0,00 %	NC				100,180	0	0	0
BSG0632 9.70% IF10	BIAT	TNFSFT39R800	B22GF	21				100,760	0,00 %	NC				100,760	0	0	0
BSG0632T+3.45%IF10	BIAT	TNHD4NKEWF69	B22GV	21				100,000	0,00 %	NC				100,000	0	0	0
BH SCO326 10.3P7-2	BH BANK	TN0001901115	B59CF	21				100,000	0,00 %	NC				100,000	0	0	0
BH SCO326T+2.6P7-2	BH BANK	TN0001901123	B59CV	21				100,000	0,00 %	NC				100,000	0	0	0
BHSA1026T+2.55P5-1	BH BANK	TNSH8NXC1WC4	BS21A	21				101,370	0,00 %	NC				101,490	1	40	2 110
BHSB1026T+2.7%INF5	BH BANK	TNIHW049ARG5	BS21B	21				100,000	0,00 %	NC				100,000	0	0	0
BH SC1028 9.1%P7-2	BH BANK	TN0PIDORGA66	BS21C	21				100,000	0,00 %	NC				99,240	2	2 246	187 021
BHSD1028T+2.9%P7-2	BH BANK	TNA4HARL4UU5	BS21D	21				100,000	0,00 %	NC				100,000	0	0	0
STB0528T+1.75%AP20	STB	TN0002601003	STB8C	21				100,000	0,00 %	NC				100,000	0	0	0
STB0533 T+2.0%AP25	STB	TN0002601011	STB8D	21				100,000	0,00 %	NC				100,000	0	0	0
STB SC1126 11%P7-2	STB	TN0002601169	S91CF	21				100,150	0,00 %	NC				100,150	0	0	0
STBSC1126T+2.8P7-2	STB	TN0002601177	S91CV	21				100,000	0,00 %	NC				100,000	0	0	0
STBSD1126 11.5%IF7	STB	TN0002601185	SB91D	21				100,000	0,00 %	NC				100,000	0	0	0
STB SC0427 11%P7-2	STB	TN0002601219	S20CF	21				100,150	0,00 %	NC				100,150	0	0	0
STBSA0127 8.7% AP5	STB	TNWQSQOMZ65V8	S21AF	21				99,520	0,00 %	NC				99,520	0	0	0
STBSA0127T+2.3%AP5	STB	TN8X3GZLYOR8	S21AV	21				98,820	0,00 %	NC				99,300	2	140	5 722
STBSB0127 8.95%IF5	STB	TNTGLIP3KDL6	S21BF	21				100,000	0,00 %	NC				100,000	0	0	0
STBSB0127T+2.55IF5	STB	TN4UMLPL967X2	S21BV	21				100,000	0,00 %	NC				100,000	0	0	0
STBSC0127 9.1% AP5	STB	TNXFR5BNBPM9	S21CF	21				100,000	0,00 %	NC				100,000	0	0	0
STBSC0127T+2.7%AP5	STB	TN2MYCP047G7	S21CV	21				100,000	0,00 %	NC				100,000	0	0	0
STBSD0127 9.35%IF5	STB	TNL6Z2LXMEP5	S21DF	21				100,000	0,00 %	NC				100,000	1	2 200	224 227
STBSE0127 8.7% AP5	STB	TNOR77XCOAH0	S21EF	21				100,000	0,00 %	NC				100,000	0	0	0
BNASB0825 8.5%P7-2	BNA	TN0003100773	BNSBF	21				100,000	0,00 %	NC				100,000	0	0	0
BNASB825T+2.25P7-2	BNA	TN0003100781	BNSBV	21				100,000	0,00 %	NC				100,000	0	0	0
AB0528 7.0%AP20	AB	TN0003400330	ABS8B	21				100,000	0,00 %	NC				100,000	0	0	0
AB0825 T+0.85%AP15	AB	TN0003400405	AB825	21				100,000	0,00 %	NC				100,000	0	0	0
AB SA0226 9% AP5PP	AB	TN0003400652	ABS3A	21				98,500	0,00 %	NC				98,500	0	0	0
AB SB0226 9.2% AP5	AB	TN0003400660	ABS3B	21				100,000	0,00 %	NC				99,200	1	20 000	400 605
ABSC0228 9.4%AP7-2	AB	TN0003400678	ABS3C	21				100,000	0,00 %	NC				100,000	0	0	0
AB SA0428T+2.7P7-2	AB	TN0003400686	ABS1A	21				100,000	0,00 %	NC				100,000	0	0	0
AB SB0431T+2.8AP10	AB	TN0003400694	ABS1B	21				100,000	0,00 %	NC				100,000	0	0	0
ABSA1028 10.05%AP5	AB	TNDE9EH75A12	AB3AF	21				100,000	0,00 %	NC				100,000	2	11 500	945 221
ABSA1028T+2.15%AP5	AB	TNL8PGUB9C93	AB3AV	21				100,000	0,00 %	NC				100,000	0	0	0
ABSC1030 10.2%P7-2	AB	TN5PTKYMCD13	AB3CF	21				100,000	0,00 %	NC				100,000	0	0	0
ABSC1030T+2.3%P7-2	AB	TNTMJ1DJ45H4	AB3CV	21				100,000	0,00 %	NC				100,000	0	0	0
ABSD1030 10.3% IF7	AB	TN0GGA4F4RX47	AB3DF	21				100,000	0,00 %	NC				100,000	0	0	0
ABSD1030 T+2.4%IF7	AB	TNR3ZRJWC984	AB3DV	21				100,000	0,00 %	NC				100,000	0	0	0
ATB0527T+1.75%AP20	ATB	TN0003600491	ATB7C	21				100,000	0,00 %	NC				100,000	0	0	0
ATB0532T+2.0%AP25	ATB	TN0003600509	ATB7D	21				100,000	0,00 %	NC				100,000	0	0	0
ATB0529 5.9%P20-5	ATB	TN0003600582	ATB82	21				100,000	0,00 %	NC				100,000	0	0	0
ATBSB0328T+2.1AP10	ATB	TN0003600657	ATBSB	21				100,000	0,00 %	NC				100,000	0	0	0
UIB0729 5.85%AP20	UIB	TN0003900248	UB91C	21				95,000	0,00 %	NC				100,000	2	319	7 922
UIB0831 6.3%P20	UIB	TN0003900263	U111B	21				90,480	0,00 %	NC				90,330	5	1 607	53 181
UIB0133 6.70% AP20	UIB	TN0003900305	UB21C	21				100,000	0,00 %	NC				100,000	0	0	0
BTQ0230 5.85%P20	BTK	TN0004620142	BTQ9D	21				100,000	0,00 %	NC				100,000	0	0	0
BTQ0130 T+2.5% AP5	BTK	TN3Z8RRRN997	BTK24	21				100,000	0,00 %	NC				100,000	0	0	0
WIBIC0626 10.75%P7	WIFACK INTERNATIONAL BANK	TN0007200199	WB19C	21				98,000	0,00 %	NC				98,000	0	0	0
WIB ID 0626 11%P7	WIFACK INTERNATIONAL BANK	TN0007200207	WB19D	21				95,000	0,00 %	NC				95,000	0	0	0
WIB A 0128 9.25%AP5	WIFACK INTERNATIONAL BANK	TNR4CLXNS261	WB22A	21				100,000	0,00 %	NC				100,000	0	0	0
WIBB0130 9.75%P7-2	WIFACK INTERNATIONAL BANK	TNGK3B3UUB12	WB22B	21				100,000	0,00 %	NC				100,000	0	0	0
WC0133 10.25%P10-2	WIFACK INTERNATIONAL BANK	TNMC9HTIB5A4	WB22C	21				100,000	0,00 %	NC				100,000	0	0	0
ABC B0725 8.4%P7-2	ABC TUNISIE	TN0007780034	ABC8F	21				100,000	0,00 %	NC				100,000	0	0	0
ABC B0725T+2.4P7-2	ABC TUNISIE	TN0007780042	ABC8V	21				100,000	0,00 %	NC				100,000	0	0	0
ABCC0725T+2,5 INF7	ABC TUNISIE	TN0007780059	ABCCV	21				100,000	0,00 %	NC				100,000	0	0	0
ABC A0625 11%AP5	ABC TUNISIE	TN0007780067	AC20A	21				100,000	0,00 %	NC				99,930	1	330	7 077
ABCB0627 11.5%P7-2	ABC TUNISIE	TN0007780075	AC20B	21				104,900	0,00 %	NC				104,900	0	0	0
TL B0525 8.2% P7-2	TUNISIE LEASING ET FACTORING	TN0002102010	T81BF	21				100,000	0,00 %	NC				100,000	0	0	0
TLFSB 0126 11%P7-2	TUNISIE LEASING ET FACTORING	TN0002102085	T85BF	21				100,600	0,00 %	NC				100,600	0	0	0
TLFSB 0126T+3%P7-2	TUNISIE LEASING ET FACTORING	TN0002102093	T85BV	21				100,000	0,00 %	NC				100,000	0	0	0
TL B0626 11.7%P7-2	TUNISIE LEASING ET FACTORING	TN0002102127	T91BF	21				102,630	0,00 %	NC				102,630	0	0	0
TLS 0525 11.6% AP5	TUNISIE LEASING ET FACTORING	TN0002102135	T201F	21				101,500	0,00 %	NC				101,500	0	0	0
TLS 50126 10.25%AP5	TUNISIE LEASING ET FACTORING	TN0002102143	T205F	21				100,000	0,00 %	NC				100,000	0	0	0
TLFA0426 9.70%AP5	TUNISIE LEASING ET FACTORING	TN0002102150	T211A	21				100,000	0,00 %	NC				100,000	0	0	0
TLF SA1026 9.8%AP5	TUNISIE LEASING ET FACTORING	TN25BU7F6WY7	T215A	21				100,880	0,00 %	NC				100,000	1	500	20 831
TLF 0427 9.6% AP5	TUNISIE LEASING ET FACTORING	TNYJL6N2AEP6	TL22F	21				100,440	0,00 %	NC				100,440	0	0	0
TLF0427 T+2.75%AP5	TUNISIE LEASING ET FACTORING	TNKU48FZVRH1	TL22V	21				100,000	0,00 %	NC				100,000	0	0	0
TLF 1027 10% AP5	TUNISIE LEASING ET FACTORING	TNXIY8MEDJE3	T222F	21	</												

5 486 745

Capitaux traités sur l'année en TND

Cotation électronique

Echanges	Quantité	Capitaux en TND
1 600	1 366 418	3 536 554

Répartition par catégorie de donneurs d'ordres

Achat	Echanges	Quantité	Capitaux en TND	Capitaux en %
T. Libre	1 525	1 307 327	3 389 462	95,84%
T. Géré	74	58 091	144 932	4,10%
Etranger Géré	1	1 000	2 160	0,06%
Total	1 600	1 366 418	3 536 554	100,00%

Vente	Echanges	Quantité	Capitaux en TND	Capitaux en %
T. Libre	1 327	1 160 684	2 999 232	84,81%
T. Géré	248	184 234	472 609	13,36%
Etranger Géré	25	21 500	64 713	1,83%
Total	1 600	1 366 418	3 536 554	100,00%

Cotation sur Panneaux : Les enchères

Echanges	Quantité	Capitaux en TND
88	183 687	1 950 190

Répartition par catégorie de donneurs d'ordres

Achat	Echanges	Quantité	Capitaux en TND	Capitaux en %
T.Géré	22	148 723	975 736	50,03%
T.Libre	66	34 964	974 455	49,97%
Total	88	183 687	1 950 190	100,00%

Vente	Echanges	Quantité	Capitaux en TND	Capitaux en %
T.Géré	23	149 618	1 155 899	59,27%
T.Libre	65	34 069	794 291	40,73%
Total	88	183 687	1 950 190	100,00%

Le Marché Hors Cote : Activité par valeur sur le système de cotation électronique

Séance du jour												Année 2025					
Valeur	Code ISIN	MNEMO	Groupe	Echanges	Quantité	Capitaux en TND	Clôture	Var. du Jour	Indicateur	VWAP Veille	VWAP	Var. VWAP	Ouverture	Rendement annuel	Echanges	Quantité	Capitaux en TND
SITEX	TN0004300307	SITEX	13				2,530	0,00 %	NC				3,350	-24,48 %	6	990	3 793
STE TUN. DU SUCRE	TN0006170013	STS	13				10,100	0,00 %	NC	10,100			11,620	-13,08 %	21	1 165	11 940
BNA ASSURANCES	TN0007680010	AMI	13	13	4 040	12 282	3,040	-1,94 %		3,100	3,040	-1,94 %	2,450	24,08 %	1 567	1 364 062	3 520 813
Total				13	4 040	12 282							1 594		1 366 217	3 536 546	

Lignes secondaires

Séance du jour										Année 2025		
Emetteur / Valeur	Code ISIN	MNEMO	Groupe	Echanges	Quantité	Capitaux en TND	Dernier cours	Indicateur		Echanges	Quantité	Capitaux en TND
BNA ASSURANCES												
AMI DA 1/4 110817	TN0007680044	AMI17	33					NC		0	0	0
AMI DA27/35 241120	TN0007680051	AMI20	33					NC		6	201	8
Total				0	0	0				6	201	8