

Sommaire

Page

-Indicateurs de la séance & Activité des marchés

2

-Palmarès de la Séance

3

-Activité des marchés sur l'année

4

-Le Marché Principal

5

· Activité sur l'année par compartiment et par groupe de cotation

5

· Activité détaillée par valeur

6

· Répartition du volume des transactions sur l'année par catégorie de donneurs d'ordres

8

-Le Marché Obligataire

10

-Le Marché Hors-cote

13

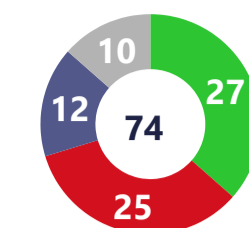
Capitaux traités en TND		
Séance du jour	Cumul annuel 2025	
10 416 006 Total	1 490 415 379 Total	69,31 %
10 117 853 Cote : Titres de Capital	579 437 849 Cote : Titres de Capital	62,26 %
0 Cote : Titres de créance	170 624 983 Cote : Titres de créance	311,71 %
44 803 Hors Cote	5 474 463 Hors Cote	-4,61 %
253 350 Enregistrements	734 539 074 Enregistrements	54,31 %
0 Déclarations	339 010 Déclarations	216,53K%

Quantités traitées		
Séance du jour	Cumul annuel 2025	
1 126 315 Total	100 119 570 Total	57,66 %
1 029 374 Cote: Titres de capital	68 088 783 Cote: Titres de capital	85,90 %
0 Cote: Titres de Créance	2 191 926 Cote: Titres de créance	177,70 %
13 775 Hors Cote	1 546 065 Hors cote	39,73 %
83 166 Enregistrements	28 292 027 Enregistrements	13,25 %
0 Déclarations	769 Déclarations	15280,00 %

Nombre de Transactions		
Séance du jour	Cumul annuel 2025	
4 476 Total	170 156 Total	71,75 %
4 455 Cote: Titres de capital	167 715 Cote: Titres de capital	73,16 %
0 Cote : Titres de créance	282 Cote : Titres de créance	-74,78 %
15 Hors cote	1 675 Hors cote	153,79 %
6 Enregistrements	482 Enregistrements	9,55 %
0 Déclarations	2 Déclarations	100,00 %

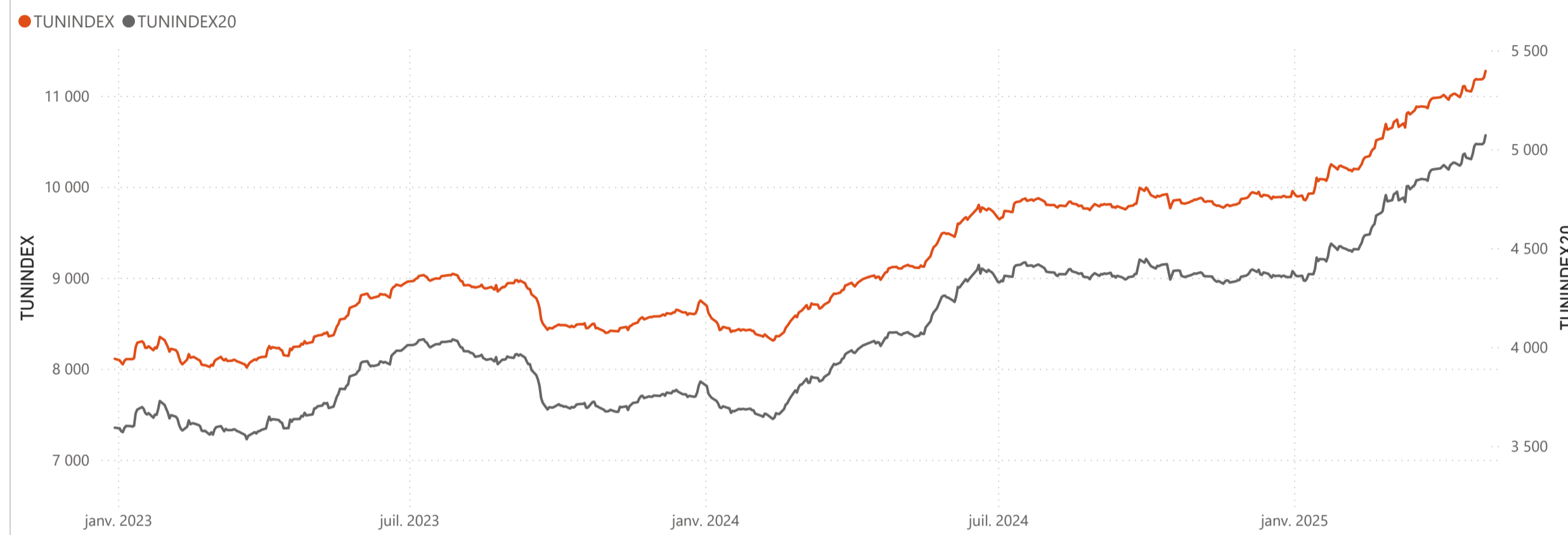
Cap. Boursière en MD	
30 063	
0,62 % Var. Jour	13,59 % Var. annuelle

Marchés	Echanges Bloc	Quantité Bloc	Capitaux Bloc	Echanges	Quantité	Capitaux en TND
Marché Principal	0	0	0	4 455	1 029 374	10 117 853

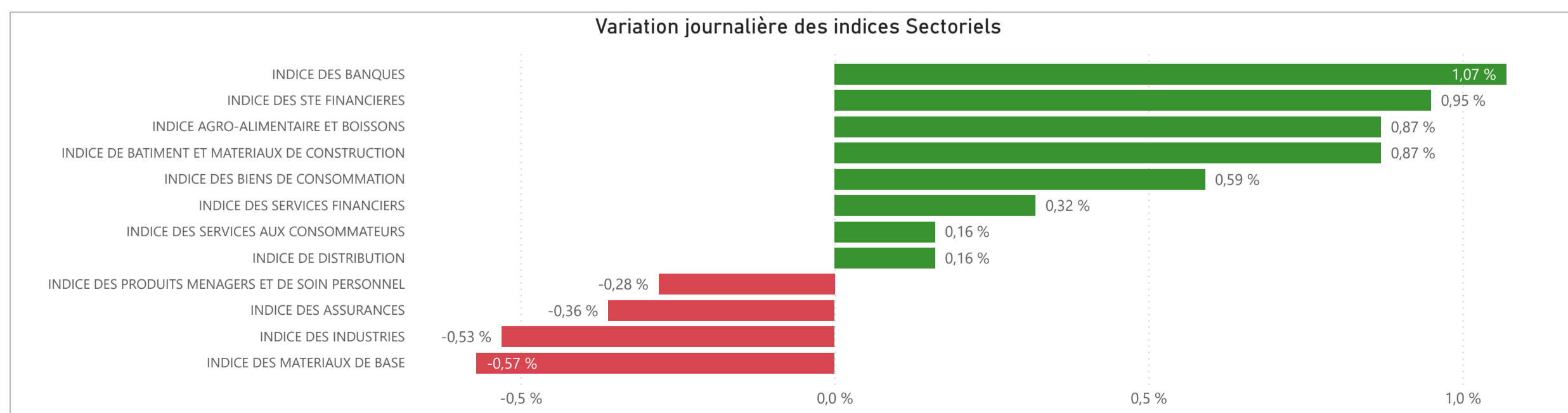


● Housse ● Baisse ● Inchangé ● NC ● Suspendu

TUNINDEX	0,65 %	13,26 %	Plus haut de l'année	Plus bas de l'année	TUNINDEX20	0,75 %	15,66 %	Plus haut de l'année	Plus bas de l'année
11 273,57	Var. du Jour	Var. année	11 273,57 30/04/2025	9 852,65 08/01/2025	5 070,62	Var. du Jour	Var. année	5 070,62 30/04/2025	4 334,94 08/01/2025



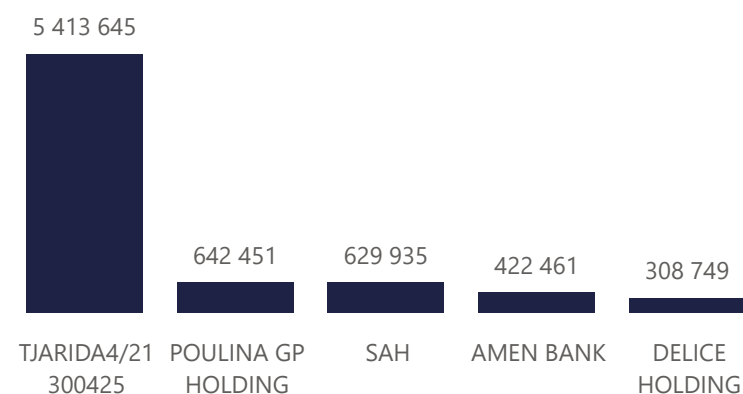
INDICES SECTORIELS	Indice du Jour	Indice Veille	Var. du Jour	Var. sur l'année	Poids dans TUNINDEX	Plus haut de l'année	Plus bas de l'année
INDICE DES STE FINANCIERES	8 497,03	8 416,96	0,95 %	13,69 %	59,68 %	30/04/2025	09/01/2025
INDICE DES BANQUES	7 934,45	7 850,70	1,07 %	14,50 %	53,43 %	30/04/2025	09/01/2025
INDICE DES ASSURANCES	15 920,78	15 977,64	-0,36 %	4,66 %	3,17 %	17/03/2025	19/02/2025
INDICE DES SERVICES FINANCIERS	13 758,42	13 714,86	0,32 %	10,01 %	3,08 %	10/04/2025	03/01/2025
INDICE DES SERVICES AUX CONSOMMATEURS	3 611,32	3 605,68	0,16 %	15,44 %	3,40 %	30/04/2025	06/01/2025
INDICE DE DISTRIBUTION	5 689,61	5 680,74	0,16 %	15,44 %	3,40 %	30/04/2025	06/01/2025
INDICE DES BIENS DE CONSOMMATION	9 675,45	9 618,41	0,59 %	19,64 %	22,51 %	23/04/2025	07/01/2025
INDICE AGRO-ALIMENTAIRE ET BOISSONS	11 878,38	11 776,07	0,87 %	20,44 %	17,15 %	23/04/2025	07/01/2025
INDICE DES PRODUITS MENAGERS ET DE SOIN PERSONNEL	3 109,87	3 118,56	-0,28 %	17,16 %	5,36 %	24/04/2025	04/02/2025
INDICE DES INDUSTRIES	1 807,74	1 817,32	-0,53 %	-1,61 %	9,86 %	14/02/2025	17/04/2025
INDICE DE BATIMENT ET MATERIAUX DE CONSTRUCTION	779,69	772,93	0,87 %	-3,78 %	3,87 %	14/01/2025	18/04/2025
INDICE DES MATERIAUX DE BASE	6 110,30	6 145,29	-0,57 %	19,66 %	2,60 %	17/04/2025	03/01/2025



Valeurs les plus actives

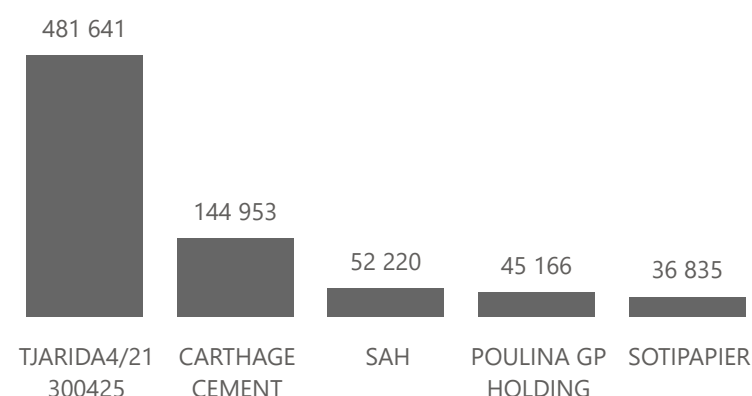
Valeur	Compartiment	Groupe	Capitaux en TND
TJARIDA4/21 300425	A	32	5 413 645
POULINA GP HOLDING	A	11	642 451
SAH	A	11	629 935
AMEN BANK	A	11	422 461
DELICE HOLDING	A	11	308 749

Capitaux en TND



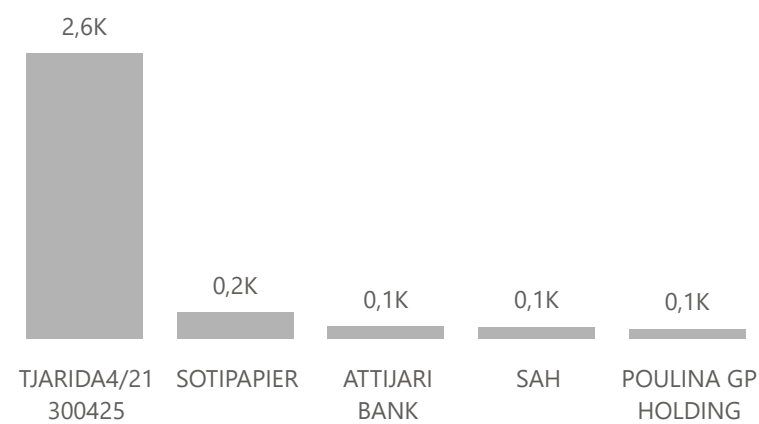
Valeur	Compartiment	Groupe	Quantité
TJARIDA4/21 300425	A	32	481 641
CARTHAGE CEMENT	A	11	144 953
SAH	A	11	52 220
POULINA GP HOLDING	A	11	45 166
SOTIPAPIER	B	11	36 835

Quantité



Valeur	Compartiment	Groupe	Echanges
TJARIDA4/21 300425	A	32	2 635
SOTIPAPIER	B	11	245
ATTIJARI BANK	A	11	117
SAH	A	11	109
POULINA GP HOLDING	A	11	91

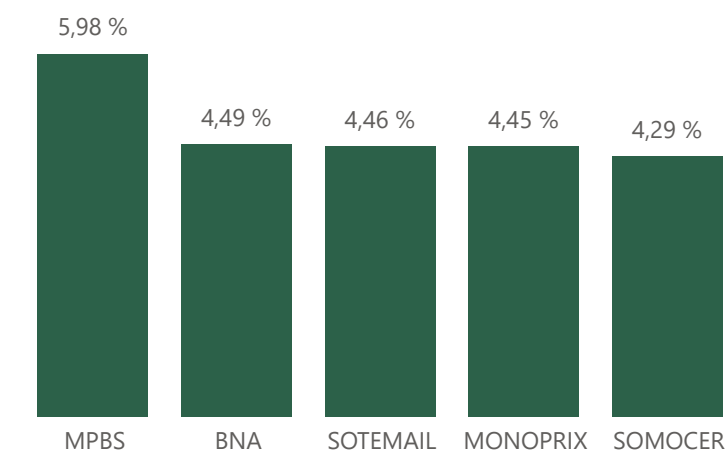
Echanges



Principaux écarts

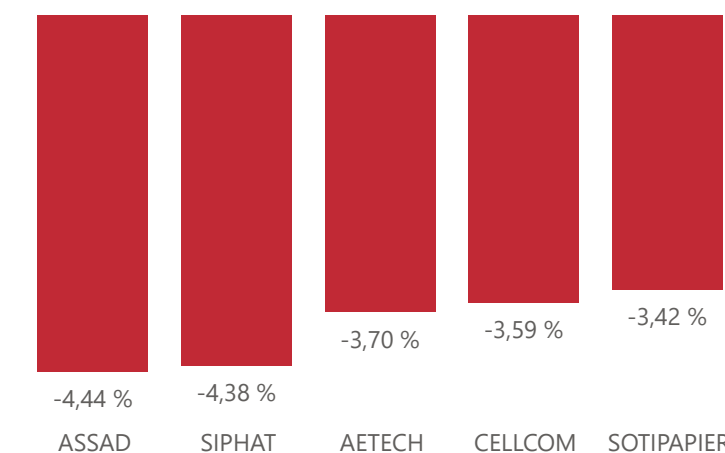
Valeur	Groupe	Cours de Clôture	Var. du Jour
MPBS	11	13,110	5,98 %
BNA	11	9,300	4,49 %
SOTEMAIL	99	2,810	4,46 %
MONOPRIX	12	4,690	4,45 %
SOMOCER	99	0,730	4,29 %

Top 5 hausses



Valeur	Groupe	Cours de Clôture	Var. du Jour
ASSAD	99	2,150	-4,44 %
SIPHAT	99	6,120	-4,38 %
AETECH	99	0,260	-3,70 %
CELLCOM	12	1,880	-3,59 %
SOTIPAPIER	11	3,950	-3,42 %

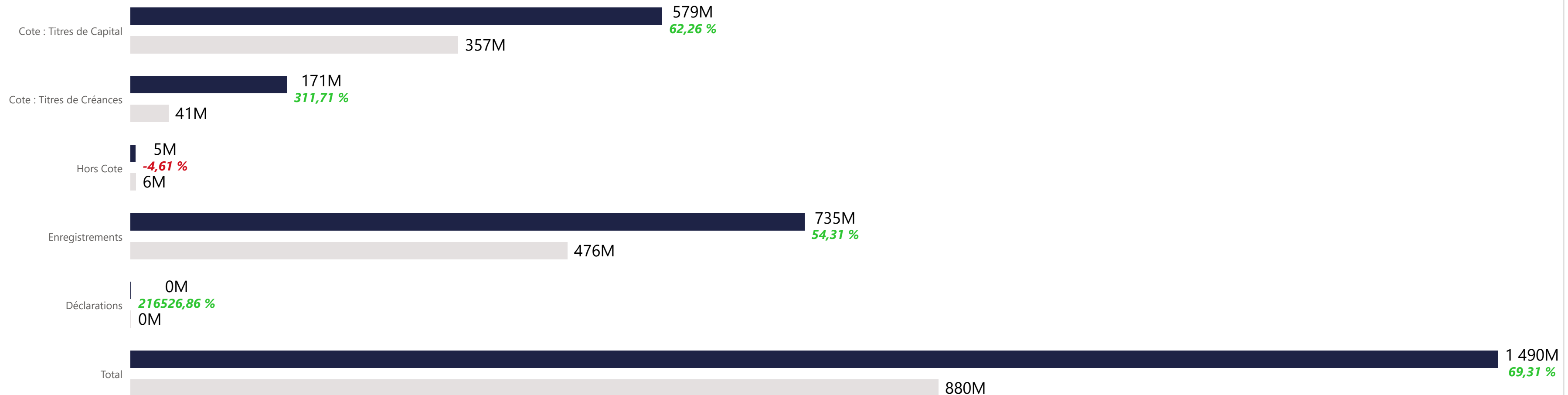
Top 5 baisses



Marchés	Echanges cumulés 2025	Echanges cumulés 2024	Variation	Quantité cumulée 2025	Quantité cumulée 2024	Variation	Capitaux cumulés 2025 en TND	Capitaux cumulés 2024 en TND	Variation
Cote : Titres de Capital	167 715	96 853	73,16 %	68 088 783	36 627 013	85,90 %	579 437 849	357 097 177	62,26 %
Cote : Titres de Créances	282	1 118	-74,78 %	2 191 926	789 307	177,70 %	170 624 983	41 442 931	311,71 %
Hors Cote	1 675	660	153,79 %	1 546 065	1 106 432	39,73 %	5 474 463	5 739 063	-4,61 %
Enregistrements	482	440	9,55 %	28 292 027	24 981 090	13,25 %	734 539 074	476 012 421	54,31 %
Déclarations	2	1	100,00 %	769	5	15280,00 %	339 010	156	216526,86 %
Total	170 156	99 072	71,75 %	100 119 570	63 503 847	57,66 %	1 490 415 379	880 291 747	69,31 %

Evolution des capitaux traités en TND 2025/2024

● Capitaux 2025 ● Capitaux 2024



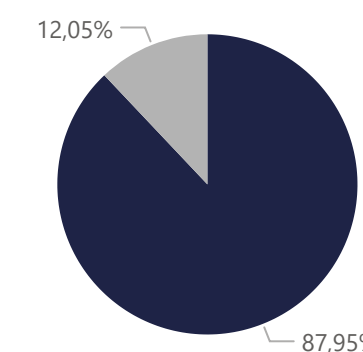
579 437 849

Capitaux traités en TND

Marché	Echanges	Quantité	Capitaux en TND
Cote : Titres de Capital	167 715	68 088 783	579 437 849

Répartition du volume entre Carnet d'ordres central et Marché de blocs

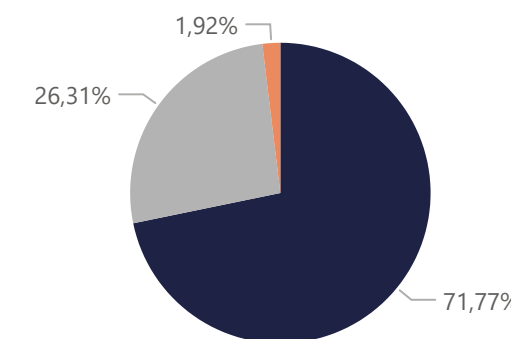
Marché	Echanges	Quantité	Capitaux en TND	Capitaux en %
Carnet d'ordres Central	167 697	63 154 650	509 616 528	87,95%
Marché de Blocs	18	4 934 133	69 821 321	12,05%
Total	167 715	68 088 783	579 437 849	100,00%



Marché
 ● Carnet d'ordres Central
 ● Marché de Blocs

Répartition du volume par Compartiment

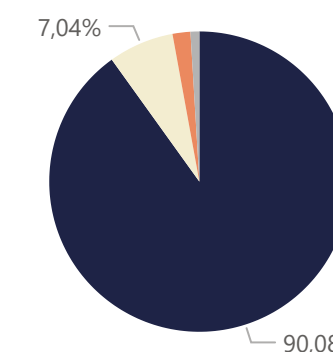
Compartiment	Echanges	Quantité	Capitaux en TND	Capitaux en %
A	105 568	40 694 880	415 845 277	71,77%
B	52 968	15 655 674	152 461 355	26,31%
S	9 179	11 738 229	11 131 217	1,92%
Total	167 715	68 088 783	579 437 849	100,00%



Compartiment
 ● A
 ● B
 ● S

Répartition du volume par Groupe de cotation

Groupe de cotation	Echanges	Quantité	Capitaux en TND	Capitaux en %
11	144 703	51 187 368	521 981 641	90,08%
12	6 769	4 567 013	40 813 646	7,04%
99	9 085	11 737 508	11 131 192	1,92%
32	7 158	596 894	5 511 370	0,95%
Total	167 715	68 088 783	579 437 849	100,00%



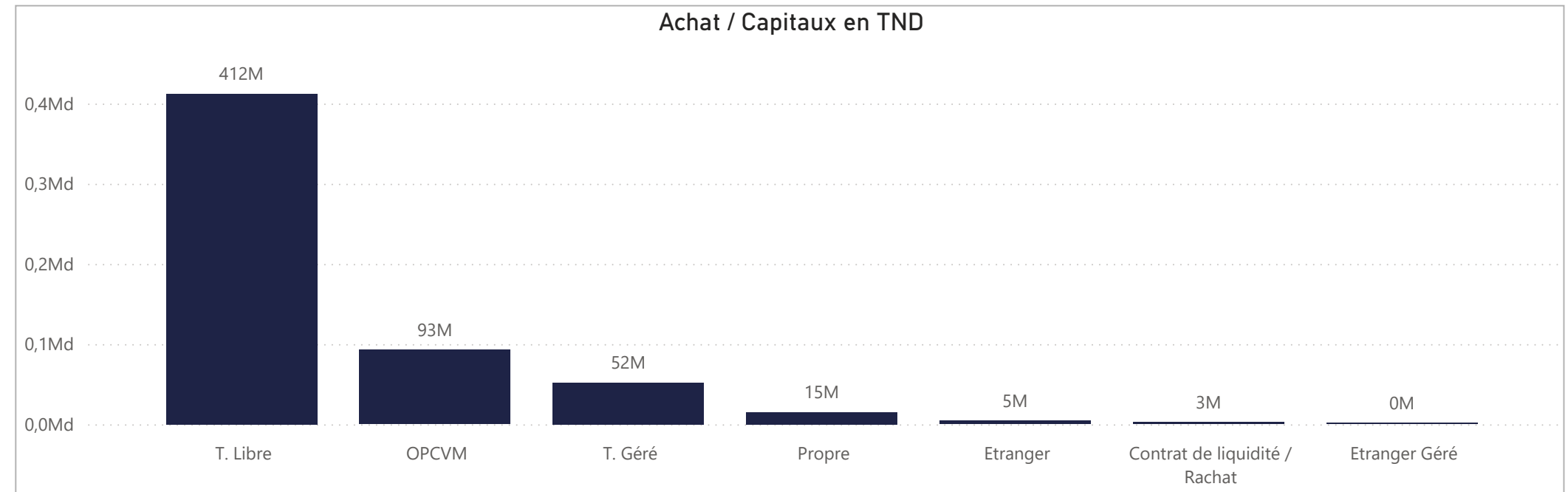
Groupe de cotation
 ● 11
 ● 12
 ● 99
 ● 32

Séance du jour																			Année 2025										
SECTEUR/VALEUR	Code ISIN	MNEMO	Compartiment	Groupe	Mode de Cotation	Titres Admis	Cap. Boursière en MD	Cap. B En %	Echanges Bloc	Quantité Bloc	Capitaux Bloc en TND	Echanges	Quantité	Capitaux en TND	Clôture	Var. du Jour	Indicateur	VWAP Veille	VWAP	Var. VWAP	Ouverture	Rendement annuel	Echanges Bloc	Quantité Bloc	Capitaux Bloc en TND	Echanges	Quantité	Capitaux en TND	
BANQUES						846 256 529	13 363,82	44,45 %	0	0	0	429	108 858	1 449 874								0	0	0	33 694	12 355 173	162 598 909		
BIAT	TN0001800457	BIAT	A	11	Continu	40 800 000	4 202,40	13,98 %				39	1 387	142 608	103,000	-0,39 %		102,290	102,818	0,52 %	93,830	9,77 %				3 637	220 019	21 621 211	
ATTIJARI BANK	TN0001600154	TJARI	A	11	Continu	50 000 000	3 050,00	10,15 %				117	4 268	261 524	61,000	3,37 %		69,397	61,276	-11,70 %	51,500	49,98 %				7 304	657 179	43 529 771	
AMEN BANK	TN0003400058	AB	A	11	Continu	34 920 000	1 455,81	4,84 %				73	10 147	422 461	41,690	0,22 %		41,586	41,634	0,12 %	36,900	12,98 %				6 244	1 183 680	45 145 760	
BT	TN0002200053	BT	A	11	Continu	270 000 000	1 406,70	4,68 %				38	31 622	164 522	5,210	0,00 %		5,209	5,203	-0,12 %	5,190	0,39 %				2 525	1 956 196	9 906 241	
UIB	TN0003900107	UIB	A	11	Continu	32 560 000	734,23	2,44 %				9	607	13 760	22,550	0,18 %		22,511	22,668	0,70 %	22,300	1,12 %				661	160 550	3 606 418	
BNA	TN0003100609	BNA	A	11	Continu	64 000 000	595,20	1,98 %				84	19 138	173 913	9,300	4,49 %		8,895	9,087	2,16 %	8,180	13,69 %				4 534	2 109 691	18 234 033	
BH BANK	TN0001900604	BH	A	11	Continu	47 600 000	480,28	1,60 %				36	19 599	195 990	10,090	0,90 %		10,000	10,000	0,00 %	12,700	-20,55 %				1 230	231 793	2 770 820	
STB	TN0002600955	STB	A	11	Continu	155 375 000	449,03	1,49 %				19	13 469	38 005	2,890	1,76 %		2,792	2,822	1,07 %	2,970	-2,69 %				4 222	3 088 701	8 594 538	
LUBCI	TN0002400505	LUBCI	A	12	Fixing	20 001 529	420,03	1,40 %				5	581	12 201	21,000	0,00 %		21,000	21,000	0,00 %	21,500	-2,33 %				116	38 942	793 102	
ATB	TN0003600350	ATB	A	11	Continu	100 000 000	307,00	1,02 %				6	8 021	24 738	3,070	-0,97 %		3,100	3,084	-0,52 %	2,800	9,64 %				2 458	2 598 691	7 680 634	
WIFACK INT BANK	TN0007200017	WIFAK	A	11	Continu	30 000 000	258,00	0,86 %				2	16	137	8,600	0,12 %			8,562		9,000	-4,44 %				265	52 184	449 250	
BTE (ADP)	TN0001300557	BTE	B	12	Fixing	1 000 000	5,13	0,02 %				1	3	15	5,130	-2,29 %		5,250	5,130	-2,29 %	3,350	53,13 %				498	57 547	267 132	
AGRO ALIMENTAIRE ET BOISSONS						516 820 147	7 217,11	24,01 %	0	0	0	252	78 845	1 189 728								2	140 000	3 020 500	18 070	6 273 673	84 026 281		
SFBT	TN0001100254	SFBT	A	11	Continu	268 125 000	3 201,41	10,65 %				62	17 205	204 280	11,940	0,34 %		11,787	11,873	0,73 %	11,600	2,93 %				5 732	1 937 858	22 890 360	
POULINA GP HOLDING	TN0005700018	PGH	A	11	Continu	180 003 600	2 588,45	8,61 %				91	45 166	642 451	14,380	1,84 %		14,190	14,224	0,24 %	8,680	65,67 %				5 986	2 925 000	34 971 778	
DELICE HOLDING	TN0007670011	DH	A	11	Continu	54 907 262	1 279,34	4,26 %				71	13 215	308 749	23,300	1,30 %		23,014	23,364	1,52 %	16,090	44,81 %		2	140 000	3 020 500	4 972	1 147 384	23 323 770
LAND OR	TN0007510019	LNDOR	B	11	Continu	13 784 285	147,91	0,49 %				28	3 259	34 247	10,730	0,28 %		10,500	10,509	0,09 %	10,350	3,67 %				1 380	263 431	2 840 373	
DISTRIBUTION						194 111 628	1 578,29	5,25 %	0	0	0	64	12 918	51 983								10	3 453 311	43 650 649	13 479	7 239 289	72 422 136		
ARTES	TN0007300015	ARTES	A	11	Continu	38 250 000	422,28	1,40 %				11	1 048	11 507	11,040	-0,45 %		11,090	10,980	-0,99 %	8,200	34,63 %				3 026	1 024 856	10 404 321	
ENNAKL AUTOMOBILES	TN0007410012	NAKL	A	11	Continu	30 000 000	345,00	1,15 %				4	201	2 312	11,500	-0,86 %		11,600	11,500	-0,86 %	10,610	8,39 %		1	117 088	1 461 258	613	188 265	2 267 566
CITY CARS	TN0007550015	CITY	A	11	Continu	18 000 000	288,00	0,96 %						16,000	0,00 %	NC		15,708			12,700	25,98 %				1 390	241 825	3 563 490	
SMART TUNISIE	TNQPQXRODTH8	SMART	B	11	Continu	10 123 443	134,03	0,45 %				4	444	5 844	13,240	-0,08 %		13,191	13,162	-0,22 %	13,650	-3,00 %				2 325	354 689	4 725 931	
MONOPRIX	TN0001000108	MNP	B	12	Fixing	25 345 736	118,87	0,40 %				19	3 623	16 883	4,690	4,45 %	H	4,400	4,660	5,91 %	3,550	32,11 %				349	123 905	457 692	
MAGASIN GENERAL	TN0006440010	MAG	B	12	Fixing	15 777 070	107,13	0,36 %				4	144	978	6,790	0,00 %		6,790			6,990	-2,86 %		3	2 255 000	15 807 550	135	2 261 827	15 855 357
SOTUMAG	TN0006580013	MGR	B	11	Continu	13 200 000	86,86	0,29 %				5	1 235	8 045	6,580	-0,30 %		6,600	6,514	-1,30 %	6,250	5,28 %				1 074	368 956	2 305 185	
STA	TNNGFLC2986	STA	B	11	Continu	2 000 000	48,52	0,16 %				2	13	314	24,260	-0,04 %		23,703	24,158	1,92 %	21,000	15,52 %		6	1 081 223	26 381 841	2 525	1 315 839	31 533 406
UADH	TN0007690019	UADH	S	99	Fixing	36 953 847	19,22	0,06 %				9	4 100	2 132	0,520	-1,89 %		0,530	0,520	-1,89 %	1,076	-3,70 %				6	1 081 223	26 381 841	
CELLCOM	TN0007590011	CELL	B	12	Fixing	4 461 532	8,39	0,03 %				6	2 110	3 968	1,880	-3,59 %		1,951	1,881	-3,59 %	2,340	-19,66 %				966	401 639	843 923	
ASSURANCE						60 467 693	1 423,42	4,73 %	0	0	0	7	357	3 328								3	51 822	5 112 092	2 943	635 869	16 086 545		
STAR	TN0006060016	STAR	A	12	Fixing	2 307 693	466,15	1,55 %						202,000	0,00 %	NC		202,000			178,000	13,48 %		2	17 736	3 595 265	773	54 043	10 671 540
ASTREE	TN0003000452	AST	A	12	Fixing	6 000 000	273,00	0,91 %						45,500	0,00 %	NC		45,500			46,000	-1,09 %		1	34 086	1 516 827	68	36 811	1 639 994
ASSUR MAGHREBIA	TN0007830011	ASSMA	A	12	Fixing	4 500 000	221,67	0,74 %				2	24	1 182	49,260	-3,41 %		51,000	49,260	-3,41 %	51,480	-4,31 %				380	8 669	438 686	
BH ASSURANCE	TN0006550016	BHASS	B	12	Fixing	2 660 000	159,60	0,53 %						60,000	0,00 %	NC		49,000			49,000	22,45 %				15	2 016	122 068	
TUNIS RE	TN0007380017	TRE	B	11	Continu	20 000 000	158,00	0,53 %				2	102	806	7,900	0,00 %		7,900	7,900	0,00 %	8,200	-3,66 %				300	42 739	334 758	
ASSU MAGHREBIA VIE	TNDKJ8068X14	AMV	B	11	Continu	25 000 000	145,00	0,48 %				3	231	1 340	5,800	0,00 %		5,806	5,800	-0,10 %	6,150	-5,69 %				1 407	491 591	2 879 499	
BIENS ET SERVICES INDUSTRIELS						135 098 475	1 322,04	4,40 %	0	0	0	148	29 137	250 995								3	1 289 000	18 038 080	15 876	6 739 138	67 475 691		
ONE TECH HOLDING	TN0007530017	OTH	A	11	Continu	80 400 000	723,60	2,41 %				55	13 640	122 940	9,000	-1,96 %		9,140	9,013	-1,39 %	9,300	-3,23 %				8 261	2 675 545	24 103 173	
SOTUVER	TN0006560015	SOTUV	A	11	Continu	39 254 475	549,17	1,83 %				31	7 382	102 419	13,990	0,00 %		13,897	13,874	-0,17 %	12,610	10,94 %		3	1 289 000	18 038 080	5 703	2 843 767	39 240 829
SIAME	TN0006590012	SIAME	B	11	Continu	15 444 000	49,27	0,16 %				62	8 115	25 636	3,190	-0,93 %		3,217	3,159	-1,80 %	1 912	-10,89 %				5 703	1 219 826	4 131 689	
PRODUITS MENAGERS ET DE SOIN PERSONNEL						118 291 178	1 233,75	4,10 %	0	0	0	167	62 480	720 618								0	0	0	19 052	4 437 259	43 199 294		
SAH																													

Séance du jour										Année 2025		
Secteur / Emetteur / Valeur	Code ISIN	MNEMO	Groupes	Echanges	Quantité	Capitaux en TND	Dernier cours	Indicateur	Echanges	Quantité	Capitaux en TND	
TECHNOLOGIE												
TELNET HOLDING												
TN Da 1/10 010719	TN0007440035	TLN19	32					NC	18	72	42	
BANQUES												
ATTIJARI BANK												
TJARI - (Da)	TN0001600162	TJADA	32					NC	9	36	117	
TJARI - Da39	TN0001600261	TJA39	32					NC	0	0	0	
TJARIDA1/40 250518	TN0001600501	TJA18	32	18	166	309	1.860		118	1.200	1.646	
TJARIDA4/21 300425	TN823XM775	TJA25	32	2.635	481.641	5.413.645	11.240		2.635	481.641	5.413.645	
BIAT												
BIAT Da32 4/60	TN0001800465	BIA32	32					NC	2	60	591	
BIAT Da36 1/24	TN0001800575	BIA36	32	4	63	353	5.600		64	513	2.059	
BIAT DA1/20 290620	TN0001800622	BIA20	32	2	14	70	5.000		129	725	2.848	
BIAT DA1/7 291124	TN63R17B70	BIA24	32	1	2	26	13.090		597	1.747	21.572	
BH BANK												
BQ HABITAT (Da)	TN0001900612	BHDA	32					NC	5	12	3	
BH Da1/20 150999	TN0001900679	BH12	32					NC	1	2	2	
BH Da1/25 14022000	TN0001900711	BH14	32					NC	5	55	7	
BHDA 1/15 28052007	TN0001900778	BHDA7	32					NC	0	0	0	
BH DA 1/3 270715	TN0001900901	BH15	32					NC	6	6	12	
BH DA 1/5 171117	TN0001900992	BH17	32					NC	16	51	47	
BT												
BQ DE TSIE - Da	TN0002200103	BTDA	32					NC	2	2	6	
BT Da 3/10 170599	TN0002200210	BT19	32					NC	4	7	52	
BTDA1/7(1/2/01)	TN0002200251	BT154	32					NC	5	12	35	
BT Da 1/2 230506	TN0002200319	BTDA6	32					NC	2	2	15	
BT Da 1/2 100609	TN0002200327	BTDA9	32					NC	3	3	16	
BT Da 1/3 280613	TN0002200335	BT13	32					NC	14	21	23	
BT DA 1/5 03062016	TN0002200343	BT16	32					NC	20	35	39	
BT DA 1/4 04052018	TN0002200350	BT18	32					NC	26	63	77	
BT DA 1/5 10052022	TN1HLWKE9D7	BT22	32	1	3	3	0,900		55	216	155	
UBCI												
UBCI Da 1/6 010900	TN0002400570	UBC00	32					NC	0	0	0	
UBCI Da 3/7 010704	TN0002400646	UBC04	32					NC	0	0	0	
UBCI Da 1/2 150710	TN0002400653	UBC10	32					NC	0	0	0	
UBCI Da8/33 141013	TN0002400695	UBC13	32					NC	11	99	421	
BNA												
BNA Da 1/10 040509	TN0003100633	BNA09	32					NC	0	0	0	
BNA DA 1/10 200618	TN0003100740	BNA18	32					NC	8	11	0	
BNA DA 1/55 150419	TN0003100815	BNA19	32	3	127	18	0,140		23	386	36	
AB												
AB Da 26 3/37	TN0003400108	AB26	32					NC	0	0	0	
AB Da 29 3/40	TN0003400116	AB29	32					NC	0	0	0	
AB Da 34 2/59	TN0003400157	AB34	32					NC	0	0	0	
AB Da 1/27	TN0003400207	AB38	32					NC	0	0	0	
ABDA 1/14 11122007	TN0003400272	ABDA7	32					NC	0	0	0	
AB Da 3/37 281209	TN0003400371	ABDA9	32					NC	2	2	6	
AB Da 1/10 110613	TN0003400454	AB13	32					NC	3	6	28	
AB DA1/24 01082016	TN0003400512	AB16	32					NC	3	10	0	
AB DA1/25 300617	TN0003400579	AB17	32					NC	35	353	16	
AB DA 1/7 12102023	TN1MY01P210P7	AB23	32					NC	42	212	603	
AB DA 2/13 281024	TN66JFM5A518	AB24	32	4	7	44	6,330		196	1.071	5.641	
ATB												
ATBDA1/7 09/11/05	TN0003600434	ATBDA	32					NC	0	0	0	
ATB Da 1/10 151208	TN0003600517	ATB08	32					NC	0	0	0	
ATB Da 1/16 161210	TN0003600616	ATB10	32					NC	1	8	0	
WIFAK INTERNATIONAL BANK												
WIFAK DA1/2 121015	TN0007200132	WIF15	32					NC	1	1	0	
ASSURANCE												
ASTREE												
AST Da 1/2 140817	TN0003000528	AST17	32					NC	0	0	0	
SERVICES FINANCIERS												
SPDIT SICAF												
SPDIT Da 1/24 3512	TN0001400720	SPD12	32					NC	1	1	0	
TUNISIE LEASING ET FACTORING												
TUN. LEAS. (Da 10)	TN0002100915	TLSDA	32					NC	0	0	0	
TLS Da 1/4	TN0002100956	TLD01	32					NC	0	0	0	
TLS Da 1/5(021202)	TN0002100980	TLSD2	32					NC	0	0	0	
TLS Da 1/6(181203)	TN0002101012	TLSD3	32					NC	0	0	0	
TLS Da 1/7(061204)	TN0002101061	TLSD4	32					NC	0	0	0	
TLS Da1/5(010307)	TN0002101152	TLSD7	32					NC	0	0	0	
TLS Da 1/56 303008	TN0002101210	TLSD8	32					NC	0	0	0	
TLS Da 1/57 200809	TN0002101319	TLSD9	32					NC	0	0	0	
TLS Da 1/68 301309	TN0002101392	TLSD9	32					NC	0	18	0	
TLS Da 1/69 010210	TN0002101400	TLSD10	32					NC	6	20	0	
TLS Da 3/80 010213	TN0002101590	TLSD13	32	2	3	2	0,700		23	389	277	
TL DA3/83 10022014	TN0002101749	TLSD4	32					NC	22	555	382	
TL DA2/43 02022015	TN0002101814	TLSD5	32					NC	11	143	5	
TLSDA1/23 010719	TN0002102044	TLSD9	32	2	22	15	0,700		31	362	209	
CIL												
CIL DA 2007 1/4	TN0004201042	CIL07	32					NC	0	0	0	
CIL Da 1/5 301208	TN0004201117	CIL08	32					NC	1	3	38	
CIL Da 1/3 110610	TN0004201216	CIL10	32					NC	0	0	0	
CIL Da 1/4 030611	TN0004201281	CIL11	32					NC	1	1	10	
CIL DA2/5 15052023	TN0004201287	CIL23	32					NC	3	3	14	
ATL												
ATL Da 1/5 290808	TN0004700266	ATL08	32					NC	0	0	0	
ATL Da 2/17 261112	TN0004700472	ATL12	32					NC	5	21	10	
ATTIJARI LEASING												
ATTIJARI LS ROMPU	TN0006610141	TJLR	32					NC	0	0	0	
TJL DA 3/17 210717	TN0006610448	TJL17	32					NC	10	40	98	
BH LEASING												
ML DA 1/4 250515	TN0006720072	ML15	32					NC	6	10	0	
HANNIBAL LEASE												
HL DA 1/10 180817	TN0007310378	HL17	32					NC	0	0	0	
HL DA3/7 09/09/20	TN0007310519	HL20	32					NC	6	387	1.161	
TELECOMMUNICATIONS												
SOTETEL												
SOTETEL Da1/6	TN0006530059	SOT01	32					NC	0	0	0	
SOT Da 1/5 010102	TN0006530067	SOT02	32					NC	0	0	0	
SOT Da 1/5 010703	TN0006530075	SOT03	32	1	1	1	1,010		1	1	1	
SOT Da 1/10 150704	TN0006530083	SOT04	32	1	4	2	0,510		5	14	8	
SOT Da1/22 010906	TN0006530091	SOT06	32					NC	3	8	0	
DISTRIBUTION												
MONOPRIX												
MONOPRIX Da	TN0001000116	MNPDA	32					NC	0	0	0	
MNP Da 1/2 100611	TN0001000124	MNP11	32					NC	1	1	0	
MNP Da 1/5 040819	TN0001000132	MNP12	32					NC	2	2	0	
MNP Da 1/5 160615	TN0001000140	MNP15	32	1	1	0	0,200		2	2	0	
MAGASIN GENERAL												
MAG GEN Da 1/2	TN0006440028	MGDA4	32					NC	0	0	0	
SOTUMAG												
MGR Da1/3 050710	TN0006580021	MGR10	32					NC	3	3	3	
MGR DA 1/10 201217	TN0006580039	MGR17	32					NC	7	10	5	
ARTES												
ARTES Da1/4 230712	TN0007300023	ART12	32					NC	9	13	22	
ARTES Da1/5 040313	TN0007300031	ART13	32					NC	13	15	18	
CITY CARS												
CITY DA1/3 230919	TN0007550023	CTY19	32					NC	11	13	45	
SMART TUNISIE												
SMART DA1/5 070623	TN71DY8K6058	SMT23	32					NC	90	185	288	
SMART DA1/6 111124	TN71DYLMS9GW2	SMT24	32					NC	152	980	1.800	
VOYAGE ET LOISIRS												
TUNISAIR												
TUNISAIR - Da 01	TN0001200419	TAIDA	32					NC	16	55	2	
TUNISAIR - Da 04	TN0001200468	TAI04	32					NC	2	11	0	
TAIR Da1/10 010799	TN0001200476	TAI99	32					NC	6	61	1	
TAIR Da1/10 030700	TN0001200492	TAI00	32					NC	7	75	1	
TUNISAIR Da 1/10	TN0001200518	TAI01	32					NC	9	123	2	
TAIR Da1/22 310806	TN0001200534	TAI06	32					NC	1	3	0	
TAIR Da 1/5 010908	TN0001200542	TAI08	32					NC	14	35	2	
TAIR Da1/11 170709	TN0001200567	TAI09	32					NC	0	0	0	
SANTE												
UMIMED												
UMED D76/509 260716	TN0007720022	UMD16	32					NC	7	708	911	
UMD DA11/117 40817	TN0007720030	UMD17	32					NC	33	2.308	1.234	

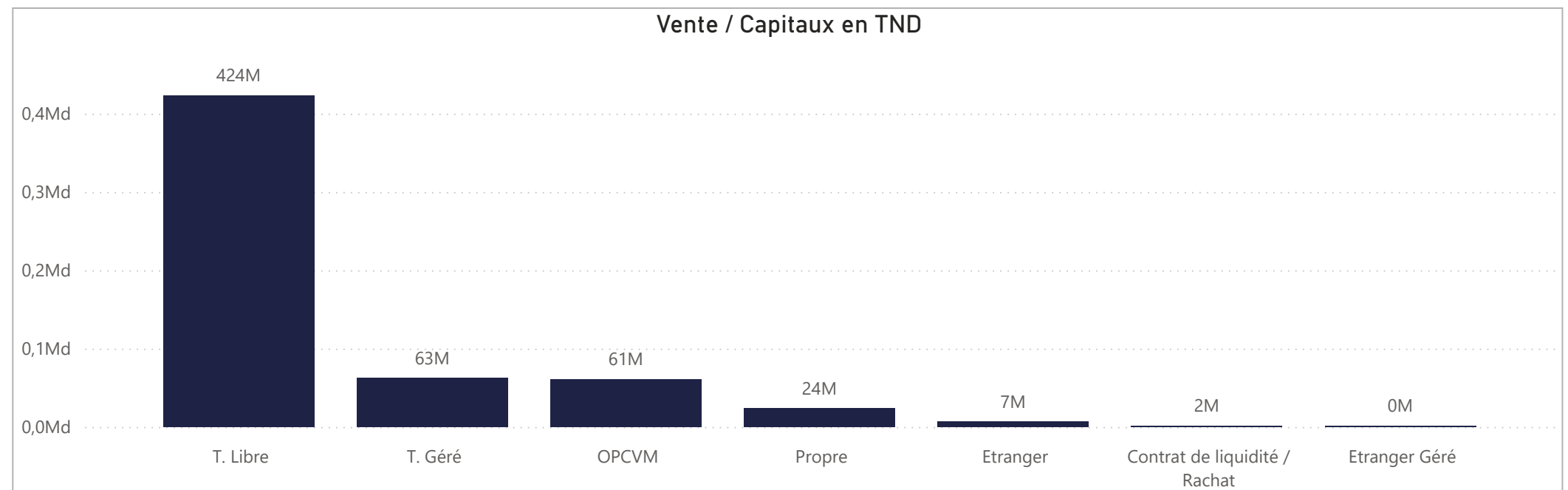
ACHAT

Achat	Echanges	Quantité	Capitaux en TND	Capitaux en %
T. Libre	136 778	51 199 681	412 300 268	71,16%
OPCVM	13 447	8 371 926	92 776 829	16,01%
T. Géré	14 249	6 251 655	52 081 360	8,99%
Propre	1 392	1 275 110	14 965 176	2,58%
Etranger	741	441 490	4 538 506	0,78%
Contrat de liquidité / Rachat	1 084	540 828	2 698 146	0,47%
Etranger Géré	24	8 093	77 564	0,01%
Total	167 715	68 088 783	579 437 849	100,00%



VENTE

Vente	Echanges	Quantité	Capitaux en TND	Capitaux en %
T. Libre	127 281	52 004 578	423 509 702	73,09%
T. Géré	22 131	6 707 205	62 575 605	10,80%
OPCVM	13 345	5 533 467	60 878 686	10,51%
Propre	3 123	2 471 028	23 778 880	4,10%
Etranger	1 299	1 255 307	6 703 296	1,16%
Contrat de liquidité / Rachat	460	90 614	1 854 087	0,32%
Etranger Géré	76	26 584	137 593	0,02%
Total	167 715	68 088 783	579 437 849	100,00%



ACHAT

Marché Principal

Mois	Contrat de liquidité / Rachat	Etranger	Etranger Géré	OPCVM	Propre	T. Géré	T. Libre	Total
janvier	288 356	419 638	6 429	19 172 354	1 969 755	12 358 439	96 066 249	130 281 220
février	940 726	1 217 078	21 094	28 766 147	394 941	10 131 637	76 544 864	118 016 486
mars	961 043	1 960 932	37 691	21 548 748	9 955 125	13 392 731	103 066 470	150 922 739
avril	508 022	940 858	12 350	23 289 579	2 645 356	16 198 554	136 622 685	180 217 403
2	31 767			132 236		240 504	3 275 063	3 679 570
3	36 416			521 404	81 907	976 338	4 783 990	6 400 056
4	26 499			1 487 847	61 275	265 858	6 166 714	8 008 193
7	141 307			391 730	524 601	1 293 258	4 564 762	6 915 659
8	39 738			1 848 723	199 984	577 228	4 250 619	6 916 292
10	62 230	270 325		1 136 957	39 000	1 169 699	5 840 199	8 518 411
11	39 546	4 316		1 637 722	152 626	524 797	6 171 143	8 530 150
14	22 236			429 167	147 738	158 482	3 922 851	4 680 474
15	4 117			1 226 377	42 024	232 714	4 219 842	5 725 074
16			12 350	931 935	86 321	874 070	4 352 390	6 257 066
17		9 678		1 503 227	315 940	1 080 247	6 510 705	9 419 796
18	13 329	10 928		1 449 758	98 534	1 667 356	4 970 416	8 210 321
21	4 883	2 130		454 252	46 430	588 798	7 480 759	8 577 252
22	20 551			1 604 160	32 488	637 249	3 828 346	6 122 794
23	3 360	14 438		855 568	528 926	922 284	5 133 390	7 457 965
24	25 100	10 548		2 096 936	70 719	1 345 030	29 918 747	33 467 079
25	2 389	196 422		3 988 971	123 839	1 677 174	13 044 105	19 032 900
28	13 055			472 634	60 900	612 572	4 917 023	6 076 184
29	20 665	255 941		505 722	32 104	949 353	4 340 531	6 104 316
30	834	166 133		614 253		405 544	8 931 090	10 117 853
Total	2 698 146	4 538 506	77 564	92 776 829	14 965 176	52 081 360	412 300 268	579 437 849

Marché de Bloc

Mois	Propre	T. Libre	Total
janvier		17 324 377	17 324 377
mars	8 623 845	17 491 258	26 115 103
avril		26 381 841	26 381 841
24		25 006 608	25 006 608
28		1 375 233	1 375 233
Total	8 623 845	61 197 476	69 821 321

VENTE

Marché Principal

Mois	Contrat de liquidité / Rachat	Etranger	Etranger Géré	OPCVM	Propre	T. Géré	T. Libre	Total
janvier	525 024	1 419 450	7 658	13 998 498	1 777 939	16 661 263	95 891 388	130 281 220
février	753 593	3 075 751	32 375	15 249 304	3 415 285	16 172 015	79 318 163	118 016 486
mars	253 079	1 852 422	27 151	18 382 868	11 771 101	13 622 088	105 014 031	150 922 739
avril	322 390	355 673	70 410	13 248 017	6 814 555	16 120 239	143 286 120	180 217 403
2	9 386	33 202		329 673	156 661	467 745	2 682 903	3 679 570
3	156 856			1 847 703	75 152	482 129	3 838 215	6 400 056
4	16 937		6 491	595 540	346 181	1 102 849	5 940 195	8 008 193
7	12 141			1 120 811	36 387	793 728	4 952 593	6 915 659
8	10 671			993 844	29 415	585 338	5 297 025	6 916 292
10	10 218	108 463	12 480	1 119 813	482 290	1 078 727	5 706 420	8 518 411
11	9 984	16 200	6 022	458 094	724 589	800 453	6 514 808	8 530 150
14	9 204	6		334 478	158 425	669 063	3 509 297	4 680 474
15	8 632			161 133	450 791	627 712	4 476 806	5 725 074
16	7 956		27 429	356 652	263 905	738 603	4 862 521	6 257 066
17	7 235	106 814	848	844 363	507 875	770 036	7 182 626	9 419 796
18	7 878	5 500	3 210	691 960	531 838	960 580	6 009 355	8 210 321
21	7 982			398 004	180 376	640 173	7 350 716	8 577 252
22	7 924	14 799		347 163	277 799	888 512	4 586 597	6 122 794
23	7 592	11 880	5 884	711 892	471 305	1 236 599	5 012 813	7 457 965
24	7 977		2 440	567 167	252 828	1 180 095	31 456 573	33 467 079
25	8 109	3		848 592	465 308	1 120 649	16 590 239	19 032 900
28	7 987	12 542	5 606	467 443	352 426	705 375	4 524 805	6 076 184
29	4 587	34 515		777 341	264 980	679 074	4 343 819	6 104 316
30	3 136	11 750		276 351	786 024	592 799	8 447 793	10 117 853
Total	1 854 087	6 703 296	137 593	60 878 686	23 778 880	62 575 605	423 509 702	579 437 849

Marché de Bloc

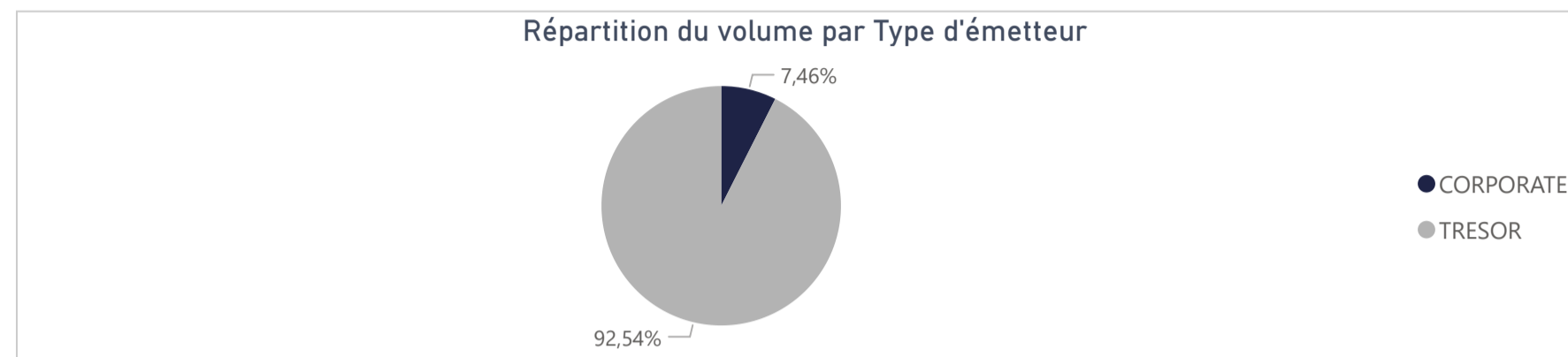
Mois	Propre	T. Libre	Total
janvier		17 324 377	17 324 377
mars	8 623 845	17 491 258	26 115 103
avril		26 381 841	26 381 841
24		25 006 608	25 006 608
28		1 375 233	1 375 233
Total	8 623 845	61 197 476	69 821 321

170 624 983

Capitaux traités sur l'année en TND

Marché	Echanges	Quantité	Capitaux en TND
Cote : Titres de Créances	282	2 191 926	170 624 983

Type d'émetteur	Echanges	Quantité	Capitaux en TND	Capitaux en %
TRESOR	228	2 034 725	157 902 623	92,54%
CORPORATE	54	157 201	12 722 360	7,46%
Total	282	2 191 926	170 624 983	100,00%



Achat	Echanges	Quantité	Capitaux en TND	Capitaux en %
OPCVM	115	2 130 394	168 589 944	98,81%
T. Libre	47	42 140	1 550 716	0,91%
T. Géré	120	19 392	484 323	0,28%
Total	282	2 191 926	170 624 983	100,00%

Vente	Echanges	Quantité	Capitaux en TND	Capitaux en %
Propre	12	642 860	106 600 095	62,48%
OPCVM	82	1 339 333	52 044 054	30,50%
T. Libre	82	192 332	11 713 729	6,87%
T. Géré	106	17 401	267 105	0,16%
Total	282	2 191 926	170 624 983	100,00%

Répartition des capitaux traités en TND par catégorie de donneurs d'ordres

ACHAT

Mois	OPCVM	T. Géré	T. Libre	Total
janvier	12 130 226	128 419	56 123	12 314 768
février	21 032 430	25 822	1 383 452	22 441 704
mars	71 517 776	69 633	421	71 587 830
avril	63 909 512	260 448	110 720	64 280 681
3		30 606		30 606
4	182 127	8 778		190 905
7	62 770 953	2 047	4 788	62 777 788
8		9 175	18 916	28 091
11	203 193	10 694		213 887
14	224 227	1 050		225 276
15	15 355		2 122	17 477
17	61 954		25 647	87 600
18	355 393		20 521	375 914
22	80 891			80 891
23	15 419			15 419
24		52 554	1 884	54 438
25		10 052		10 052
28		74 325		74 325
29		61 168	36 842	98 010
Total	168 589 944	484 323	1 550 716	170 624 983

VENTE

Mois	OPCVM	Propre	T. Géré	T. Libre	Total
janvier	8 323 595	723 196	130 658	3 137 319	12 314 768
février	12 966 239	1 650 135	13 175	7 812 156	22 441 704
mars	30 044 030	41 245 092	45 662	253 046	71 587 830
avril	710 190	62 981 673	77 610	511 208	64 280 681
3		30 606			30 606
4	182 127		8 778		190 905
7		62 770 953	2 047	4 788	62 777 788
8			9 175	18 916	28 091
11	213 887				213 887
14			1 050	224 227	225 276
15	15 355		2 122		17 477
17	87 600				87 600
18	165 195	210 719			375 914
22				80 891	80 891
23	15 419				15 419
24			54 438		54 438
25				10 052	10 052
28				74 325	74 325
29				98 010	98 010
Total	52 044 054	106 600 095	267 105	11 713 729	170 624 983

Séance du jour													Année 2025			
Valeur	Code ISIN	MNEMO	Groupe	Echanges	Quantité	Capitaux en TND	Clôture en %	Var. du Jour	Indicateur	VWAP Veille en %	VWAP en %	Var. VWAP	Ouverture en %	Echanges	Quantité	Capitaux en TND
▲																
BTA 6.3% Oct 2026	TN0008000580	B1026	21				97,400	0,00 %	NC				97,400	0	0	0
BTA6.7% Avril 2028	TN0008000606	B0428	21				93,100	0,00 %	NC				93,100	0	0	0
BTA 6.3% Mars 2026	TN0008000622	B0326	21				97,700	0,00 %	NC				95,950	2	63	61 954
BTA 6.6% Mars 2027	TN0008000655	B0327	21				93,950	0,00 %	NC				93,950	0	0	0
BTA 7,5% Juil 2032	TN0008000663	B0732	21				97,000	0,00 %	NC				97,000	0	0	0
BTA 7% Juil 2028	TN0008000697	B0728	21				90,500	0,00 %	NC				90,500	0	0	0
BTA 6,5% Juin 2025	TN0008000705	B0625	21				99,750	0,00 %	NC				96,920	9	1 365	1 419 015
BTA 7,2% Fev 2027	TN0008000721	B0227	21				96,000	0,00 %	NC				92,750	4	620	598 728
BTA 7,4% Fev 2030	TN0008000739	B0230	21				90,800	0,00 %	NC				90,390	4	302	275 581
BTA 7,2% Mai 2027	TN0008000747	B0527	21				95,950	0,00 %	NC				94,950	17	1 416	1 425 802
BTA 8% Nov 2030	TN0008000762	B1130	21				97,000	0,00 %	NC				97,000	0	0	0
BTA 7,3% Dec 2027	TN0008000770	B1227	21				91,050	0,00 %	NC				91,050	0	0	0
BTA 7,5% Janv 2028	TN0008000796	B0128	21				100,000	0,00 %	NC				100,000	0	0	0
BTA 8% Mars 2033	TN0008000804	B0333	21				100,000	0,00 %	NC				100,000	0	0	0
BTA 7,5% Dec 2028	TN0008000812	B1228	21				100,000	0,00 %	NC				100,000	0	0	0
BTA 8% Nov 2025	TN0XRGY8RL8	B1125	21				99,350	0,00 %	NC				98,500	2	4	4 051
BTA 8,8% Sept 2032	TNJL4N1SD7B2	B0932	21				100,000	0,00 %	NC				100,000	0	0	0
BTA 8% Janv 2029	TNHUVZNLATV4	B0129	21				100,000	0,00 %	NC				100,000	0	0	0
BTA 8,25% Juin2031	TNN0SOORH1F1	B0631	21				100,000	0,00 %	NC				100,000	0	0	0
BTA 9% sept 2029	TNLRQIPOOJY4	B0929	21				100,000	0,00 %	NC				100,000	0	0	0
BTA 9,4% aout 2033	TNNU52JAB5F6	B0833	21				100,000	0,00 %	NC				100,000	0	0	0
BTA 9,5% aout 2035	TN19GXADLD0	B0835	21				100,000	0,00 %	NC				100,000	0	0	0
BTA 9,70% Oct 2027	TN9EGII9CQ82	B1027	21				100,000	0,00 %	NC				100,000	0	0	0
BTA 9,87% Oct 2031	TNOODT102PF5	B1031	21				100,000	0,00 %	NC				100,000	0	0	0
BTA 9,80% Oct 2028	TN875F5T9RO3	B1028	21				100,000	0,00 %	NC				100,000	0	0	0
BTA 9,89% Juin2033	TNI5BPOGW9F1	B0633	21				100,000	0,00 %	NC				100,000	0	0	0
BTA 9,90% Dec 2034	TNXJGTXAROH4	B1234	21				100,000	0,00 %	NC				100,000	0	0	0
BTA 9,87% Janv2032	TNCYAUIJL413	B0132	21				100,060	0,00 %	NC				100,000	2	41 000	41 944 286
BTA 9,83% mars2034	TNV7HGOLTYL8	B0334	21				100,000	0,00 %	NC				100,000	0	0	0
ENAT2021 8,70%A PP	TN0008000820	NA26	21				99,710	0,00 %	NC				99,130	4	5 005	52 882
E NAT 2021 8,80% B	TN0008000838	NB26	21				100,000	0,00 %	NC				100,000	6	114 500	12 186 271
E NAT 2021 8,90% C	TN0008000846	NC28	21				93,000	0,00 %	NC				93,000	0	0	0
ENAT22021 8,70%APP	TN0008000887	NA226	21				97,000	0,00 %	NC				95,000	1	7	70
ENAT2 2021 8,80% B	TN0008000895	NB226	21				100,000	0,00 %	NC				100,000	2	50 000	5 253 151
ENAT2 2021 8,90% C	TN0008000903	NC228	21				96,000	0,00 %	NC				96,000	2	5	5 019
ENAT2 HASSAN21 APP	TN0008000853	NH226	21				100,000	0,00 %	NC				100,000	0	0	0
ENAT32021 8,70%APP	TNZBXQU5RZ91	NA3F6	21				100,000	0,00 %	NC				99,990	11	275 957	2 827 347
ENT32021T+2,45%APP	TNSUXW7EBUQ0	NA3V6	21				95,000	0,00 %	NC				100,000	2	255	2 470
ENAT3 2021 8,80% B	TNYZ06UGUZ33	NB3F6	21				100,000	0,00 %	NC				100,000	2	6 466	662 891
ENAT32021 T+2,55%B	TNSQHXZ8T348	NB3V6	21				100,000	0,00 %	NC				100,000	1	50 000	5 082 214
ENAT3 2021 8,90% C	TN3QL5M1QLW6	NC3F8	21				100,000	0,00 %	NC				100,000	0	0	0
ENAT32021 T+2,65%C	TNJP2LP1CVE1	NC3V8	21				100,000	0,00 %	NC				100,000	0	0	0
ENAT3 HASSAN21 APP	TNE5I87AYZT5	NHA36	21				100,000	0,00 %	NC				100,000	0	0	0
ENAT3 HASSAN2021 B	TNVSDML2VYJ5	NHB36	21				100,000	0,00 %	NC				100,000	0	0	0
ENAT3 HASSAN2021 C	TNJQ3VIAM1R9	NHC38	21				100,000	0,00 %	NC				100,000	0	0	0
ENAT1 2022 A 8,80%	TNPSLOPEJVO7	NAF27	21				94,000	0,00 %	NC				93,500	26	327 849	3 549 489
ENAT1 2022A T+2,4%	TNLEGO8CKWX3	NAV27	21				92,500	0,00 %	NC				92,500	0	0	0
ENAT1 2022 B 8,90%	TNHG2VXQ3BG0	NBF29	21				94,000	0,00 %	NC				100,000	4	2 462	266 032
ENAT1 2022B T+2,5%	TN00U20VQY55	NBV29	21				100,000	0,00 %	NC				100,000	0	0	0
ENAT1 2022 C 9,10%	TNSXXZZ454U2	NCF32	21				99,000	0,00 %	NC				94,000	3	7 559	809 249
ENAT1 2022CT+2,65%	TNQHMI7RIBR5	NCV32	21				100,000	0,00 %	NC				100,000	0	0	0
ENAT1 HASSAN2022 A	TNCDR74CL701	NHA27	21				100,000	0,00 %	NC				100,000	0	0	0
ENAT1 HASSAN2022 B	TNBHB9XIP394	NHB29	21				100,000	0,00 %	NC				100,000	0	0	0
ENAT1 HASSAN2022 C	TNW11CN5IM5T4	NHC32	21				100,000	0,00 %	NC				100,000	0	0	0
ENAT22022 9,25%APP	TNJ1M1ZAWYGS	NA2F7	21				94,000	0,00 %	NC				100,000	14	112 071	1 186 419
ENT2 22 T+2,15%APP	TNQCK0BPZ5A4	NA2V7	21				100,000	0,00 %	NC				100,000	0	0	0
ENAT2 2022 9,35% B	TNQVHB5WZK2	NB2F9	21				100,000	0,00 %	NC				100,000	1	250	26 588
ENAT22022 T+2,2% B	TNFOWIRG8H7	NB2V9	21				100,000	0,00 %	NC				100,000	0	0	0
ENAT2 2022 9,60% C	TNI9EO2MTU05	NC2F2	21				99,270	0,00 %	NC				99,270	0	0	0
ENAT2 2022T+2,40%C	TN11TIB0EPV4	NC2V2	21				100,000	0,00 %	NC				100,000	0	0	0
ENAT2 HASSAN22 APP	TNM46OWVRPO6	NH2A7	21				65,000	0,00 %	NC				65,000	0	0	0
ENAT2 HASSAN2022 B	TNU9AUB15T16	NH2B9	21				100,000	0,00 %	NC				100,000	0	0	0
ENAT2 HASSAN2022 C	TN714WHHNWN4	NH2C2	21				100,000	0,00 %	NC				100,000	0	0	0
ENAT32022 9,25%APP	TNXNSU5ILB12	NA3F7	21				93,500	0,00 %	NC				93,500	0	0	0
ENT3 22 T+2,15%APP	TNWL1ODSWXK1	NA3V7	21				99,000	0,00 %	NC				99,000	0	0	0
ENAT3 2022 9,35% B	TNRGVSC8DE36	NB3F9	21				100,000	0,00 %	NC				100,000	0	0	0
ENAT32022 T+2,2% B	TN0JN6PVVH38	NB3V9	21				100,000	0,00 %	NC				100,000	0	0	0
ENAT3 2022 9,60% C	TN444WPDZOC1	NC3F2	21				100,000	0,00 %	NC				100,150	1	80	8 372
ENAT3 2022T+2,40%C	TNIZ090I5G66	NC3V2	21				100,000	0,00 %	NC				100,000	0	0	0
ENAT42022 9,35%APP	TNOAVHSVTHY1	NA4F7	21				92,000	0,00 %	NC				93,000	8	12 610	127 087
ENT4 2022 T+2% APP	TN2MVOGUKOAS	NA4V7	21				94,000	0,00 %	NC				94,000	0	0	0
ENAT4 2022 9,4% B	TNWRCVSYL730	NB4F9	21				94,000	0,00 %	NC				94,000	0	0	0
ENAT42022T+2,05% B	TN7PM93UZP50	NB4V9	21				100,000	0,00 %	NC				100,000	1	130 000	13 510 716
ENAT4 2022 9,60% C	TNEFCT8MXYZ3	NC4F2	21				100,000	0,00 %	NC				100,000	0	0	0
ENAT4 2022T+2,25%C	TNVFSFLG1FH4	NC4V2	21				100,000	0,00 %	NC				100,000	0	0	0
ENAT4HASSAN2022APP	TNA3G5IE2961	NH4A7	21				100,000	0,00 %	NC				100,000	0	0	0
ENAT4 HASSAN2022 C	TNQRS5G236GA1	NH4C2	21				100,000	0,00 %	NC				100,000	0	0	0
ENAT12023 9,75%APP	TN6DQ00JBLT7	NAF28	21				100,000	0,00 %	NC				92,030	8	92 281	944 894
ENT12023T+1,7% APP	TNBVTZTD19Z0	NAV28	21				91,000	0,00 %	NC				96,000	1	110	1 096
ENAT1 2023 9,8% B	TNCGJF5TW027	NBF30	21				93,500	0,00 %	NC				93,500	0	0	0
ENAT12023T+1,75% B	TN3C6DVVEM76	NBV30	21				100,000	0,00 %	NC				100,000	0	0	0
ENAT1 2023 9,95% C	TNTKTEO5CIW5	NCF33	21				99,000	0,00 %	NC				99,000	0	0	0
ENAT1 2023T+1,95%C	TNHZAONAPWF9	NCV33	21				100,620	0,00 %	NC				100,620	0	0	0
ENAT1HASSAN2023APP	TNJT75UL9423	NHA28	21				100,000	0,00 %	NC				100,000	0	0	0
ENAT1 HASSAN2023 B	TN36Q8OXFK87	NHB30	21				100,000	0,00 %	NC				100,000	0	0	0
ENAT22023 9,75%APP	TNNI3UPDY012	NA2F8	21				97,010	0,00 %	NC				100,000	64	169 878	1 822 980
ENT22023T+1,7% APP	TNHOFRXHSG72	NA2V8	21				92,020	0,00 %	NC				92,010	1	144	1 422
ENAT2 2023 9,8% B	TNCR2TMAK1K8	NB2F														

Séance du jour														Année 2025			
Valeur	Emetteur	Code ISIN	MNEMO	Groupe	Echanges	Quantité	Capitaux en TND	Clôture en %	Var. du Jour	Indicateur	VWAP Veille en %	VWAP en %	Var. VWAP	Ouverture en %	Echanges	Quantité	Capitaux en TND
BTE0930 5.85%AP20	BTE	TN0001300607	BE10B	21				100,000	0,00 %	NC				100,000	0	0	0
BTE0232 6.25%P20	BTE	TN0001300623	BE11F	21				100,000	0,00 %	NC				100,000	0	0	0
BTEB0127 11.5%P7-2	BTE	TN0001300680	BE9BF	21				100,000	0,00 %	NC				100,000	0	0	0
BTEB0127T+3.25P7-2	BTE	TN0001300698	BE9BV	21				100,000	0,00 %	NC				100,000	0	0	0
BSA0627 8.75% P5PP	BIAT	TN059Z110G78	B22AF	21				100,000	0,00 %	NC				100,000	0	0	0
BSA0627T+2.55%P5PP	BIAT	TN2XZZTDCR70	B22AV	21				100,000	0,00 %	NC				100,000	0	0	0
BSB0627 8.75% P5	BIAT	TNBLRFH96SL4	B22BF	21				100,130	0,00 %	NC				100,130	0	0	0
BSB0627T+2.55% P5	BIAT	TNUALDKV3BS3	B22BV	21				100,000	0,00 %	NC				100,000	0	0	0
BSC0627 9.15% IF5	BIAT	TNODT45XV9P9	B22CF	21				98,440	0,00 %	NC				98,440	0	0	0
BSC0627T+2.95% IF5	BIAT	TN9MG95I38K0	B22CV	21				102,440	0,00 %	NC	102,440			99,970	6	537	59 475
BSD0629 9.20% P7-2	BIAT	TN8J8QFA4123	B22DF	21				100,000	0,00 %	NC				100,000	0	0	0
BSD0629 T+3% P7-2	BIAT	TNGOJL11N67	B22DV	21				100,000	0,00 %	NC				100,000	0	0	0
BSE0629 9.45% IF7	BIAT	TNPZ2BZUFO23	B22EF	21				100,000	0,00 %	NC				100,000	0	0	0
BSE0629T+3.25% IF7	BIAT	TN4IAOG12753	B22EV	21				100,000	0,00 %	NC				100,000	0	0	0
BSF0632 9.60%P10-5	BIAT	TNGQ611JKPR4	B22FF	21				100,000	0,00 %	NC				100,000	0	0	0
BSF0632T+3.35P10-5	BIAT	TNDIUT047VF9	B22FV	21				100,180	0,00 %	NC				100,180	0	0	0
BSG0632 9.70% IF10	BIAT	TNFSFT39R800	B22GF	21				100,760	0,00 %	NC				100,760	0	0	0
BSG0632T+3.45%IF10	BIAT	TNHD4NKEWF69	B22GV	21				100,000	0,00 %	NC				100,000	0	0	0
BH SCO326 10.3P7-2	BH BANK	TN0001901115	B59CF	21				100,000	0,00 %	NC				100,000	0	0	0
BH SCO326T+2.6P7-2	BH BANK	TN0001901123	B59CV	21				100,000	0,00 %	NC				100,000	0	0	0
BHSA1026T+2.55P5-1	BH BANK	TNSH8NXC1WC4	BS21A	21				101,370	0,00 %	NC				101,490	1	40	2 110
BHSB1026T+2.7%INF5	BH BANK	TNIHW049ARG5	BS21B	21				100,000	0,00 %	NC				100,000	0	0	0
BH SC1028 9.1%P7-2	BH BANK	TN0PIDORGA66	BS21C	21				100,000	0,00 %	NC				99,240	2	2 246	187 021
BHSD1028T+2.9%P7-2	BH BANK	TNA4HARL4UU5	BS21D	21				100,000	0,00 %	NC				100,000	0	0	0
STB0528T+1.75%AP20	STB	TN0002601003	STB8C	21				100,000	0,00 %	NC				100,000	0	0	0
STB0533 T+2.0%AP25	STB	TN0002601011	STB8D	21				100,000	0,00 %	NC				100,000	0	0	0
STB SC1126 11%P7-2	STB	TN0002601169	S91CF	21				100,150	0,00 %	NC				100,150	0	0	0
STBSC1126T+2.8P7-2	STB	TN0002601177	S91CV	21				100,000	0,00 %	NC				100,000	0	0	0
STBSD1126 11.5%IF7	STB	TN0002601185	S891D	21				100,000	0,00 %	NC				100,000	0	0	0
STB SC0427 11%P7-2	STB	TN0002601219	S20CF	21				100,150	0,00 %	NC				100,150	0	0	0
STBSA0127 8.7% AP5	STB	TNWQSQOMZ65V8	S21AF	21				99,520	0,00 %	NC				99,520	0	0	0
STBSA0127T+2.3%AP5	STB	TN8X3GZLYOR8	S21AV	21				98,820	0,00 %	NC				99,300	2	140	5 722
STBSB0127 8.95%IF5	STB	TNTGLIP3KDL6	S21BF	21				100,000	0,00 %	NC				100,000	0	0	0
STBSB0127T+2.55IF5	STB	TN4UMPL967X2	S21BV	21				100,000	0,00 %	NC				100,000	0	0	0
STBSC0127 9.1% AP5	STB	TNXFR5BNBPM9	S21CF	21				100,000	0,00 %	NC				100,000	0	0	0
STBSC0127T+2.7%AP5	STB	TN2MYCP047G7	S21CV	21				100,000	0,00 %	NC				100,000	0	0	0
STBSD0127 9.35%IF5	STB	TNL6Z2LXMEP5	S21DF	21				100,000	0,00 %	NC				100,000	1	2 200	224 227
STBSE0127 8.7% AP5	STB	TNOR77XCOAH0	S21EF	21				100,000	0,00 %	NC				100,000	0	0	0
BNASB0825 8.5%P7-2	BNA	TN0003100773	BNSBF	21				100,000	0,00 %	NC				100,000	0	0	0
BNASB825T+2.25P7-2	BNA	TN0003100781	BNSBV	21				100,000	0,00 %	NC				100,000	0	0	0
AB0528 7.0%AP20	AB	TN0003400330	ABS8B	21				100,000	0,00 %	NC				100,000	0	0	0
AB0825 T+0.85%AP15	AB	TN0003400405	AB825	21				100,000	0,00 %	NC				100,000	0	0	0
AB SA0226 9% AP5PP	AB	TN0003400652	ABS3A	21				98,500	0,00 %	NC				98,500	0	0	0
AB SB0226 9.2% AP5	AB	TN0003400660	ABS3B	21				100,000	0,00 %	NC				99,200	1	20 000	400 605
ABSC0228 9.4%AP7-2	AB	TN0003400678	ABS3C	21				100,000	0,00 %	NC				100,000	0	0	0
AB SA0428T+2.7P7-2	AB	TN0003400686	ABS1A	21				100,000	0,00 %	NC				100,000	0	0	0
AB SB0431T+2.8AP10	AB	TN0003400694	ABS1B	21				100,000	0,00 %	NC				100,000	0	0	0
ABSA1028 10.05%AP5	AB	TNDE9EH75A12	AB3AF	21				100,000	0,00 %	NC				100,000	2	11 500	945 221
ABSA1028T+2.15%AP5	AB	TNL8PGUB9C93	AB3AV	21				100,000	0,00 %	NC				100,000	0	0	0
ABSC1030 10.2%P7-2	AB	TN5PTKYMCD13	AB3CF	21				100,000	0,00 %	NC				100,000	0	0	0
ABSC1030T+2.3%P7-2	AB	TNTMJ1DJ45H4	AB3CV	21				100,000	0,00 %	NC				100,000	0	0	0
ABSD1030 10.3% IF7	AB	TN0GGA4F4RX47	AB3DF	21				100,000	0,00 %	NC				100,000	0	0	0
ABSD1030 T+2.4%IF7	AB	TNR3ZRJWC984	AB3DV	21				100,000	0,00 %	NC				100,000	0	0	0
ATB0527T+1.75%AP20	ATB	TN0003600491	ATB7C	21				100,000	0,00 %	NC				100,000	0	0	0
ATB0532T+2.0%AP25	ATB	TN0003600509	ATB7D	21				100,000	0,00 %	NC				100,000	0	0	0
ATB0529 5.9%P20-5	ATB	TN0003600582	ATB82	21				100,000	0,00 %	NC				100,000	0	0	0
ATBSB0328T+2.1AP10	ATB	TN0003600657	ATBSB	21				100,000	0,00 %	NC				100,000	0	0	0
UIB0729 5.85%AP20	UIB	TN0003900248	UB91C	21				95,000	0,00 %	NC				100,000	2	319	7 922
UIB0831 6.3%P20	UIB	TN0003900263	U111B	21				90,480	0,00 %	NC				90,330	5	1 607	53 181
UIB0133 6.70% AP20	UIB	TN0003900305	UB21C	21				100,000	0,00 %	NC				100,000	0	0	0
BTQ0230 5.85%P20	BTQ	TN0004620142	BTQ9D	21				100,000	0,00 %	NC				100,000	0	0	0
BTQ0130 T+2.5% AP5	BTQ	TN3Z8RRRN997	BTK24	21				100,000	0,00 %	NC				100,000	0	0	0
WIBIC0626 10.75%P7	WIFACK INTERNATIONAL BANK	TN0007200199	WB19C	21				98,000	0,00 %	NC				98,000	0	0	0
WIB ID 0626 11%P7	WIFACK INTERNATIONAL BANK	TN0007200207	WB19D	21				95,000	0,00 %	NC				95,000	0	0	0
WIB A 0128 9.25%AP5	WIFACK INTERNATIONAL BANK	TNR4CLXNS261	WB22A	21				100,000	0,00 %	NC				100,000	0	0	0
WIBB0130 9.75%P7-2	WIFACK INTERNATIONAL BANK	TNGK3B3UUB12	WB22B	21				100,000	0,00 %	NC				100,000	0	0	0
WC0133 10.25%P10-2	WIFACK INTERNATIONAL BANK	TNMC9HTIB5A4	WB22C	21				100,000	0,00 %	NC				100,000	0	0	0
ABC B0725 8.4%P7-2	ABC TUNISIE	TN0007780034	ABC8F	21				100,000	0,00 %	NC				100,000	0	0	0
ABC B0725T+2.4P7-2	ABC TUNISIE	TN0007780042	ABC8V	21				100,000	0,00 %	NC				100,000	0	0	0
ABCC0725T+2,5 INF7	ABC TUNISIE	TN0007780059	ABCCV	21				100,000	0,00 %	NC				100,000	0	0	0
ABC A0625 11%AP5	ABC TUNISIE	TN0007780067	AC20A	21				100,000	0,00 %	NC				99,930	1	330	7 077
ABCB0627 11.5%P7-2	ABC TUNISIE	TN0007780075	AC20B	21				104,900	0,00 %	NC				104,900	0	0	0
TL B0525 8.2% P7-2	TUNISIE LEASING ET FACTORING	TN0002102010	T81BF	21				100,000	0,00 %	NC				100,000	0	0	0
TLFSB 0126 11%P7-2	TUNISIE LEASING ET FACTORING	TN0002102085	T85BF	21				100,600	0,00 %	NC				100,600	0	0	0
TLFSB 0126T+3%P7-2	TUNISIE LEASING ET FACTORING	TN0002102093	T85BV	21				100,000	0,00 %	NC				100,000	0	0	0
TL B0626 11.7%P7-2	TUNISIE LEASING ET FACTORING	TN0002102127	T91BF	21				102,630	0,00 %	NC				102,630	0	0	0
TLS 0525 11.6% AP5	TUNISIE LEASING ET FACTORING	TN0002102135	T201F	21				101,500	0,00 %	NC				101,500	0	0	0
TLS 50126 10.25%AP5	TUNISIE LEASING ET FACTORING	TN0002102143	T205F	21				100,000	0,00 %	NC				100,000	0	0	0
TLFA0426 9.70%AP5	TUNISIE LEASING ET FACTORING	TN0002102150	T211A	21				100,000	0,00 %	NC				100,000	0	0	0
TLF SA1026 9.8%AP5	TUNISIE LEASING ET FACTORING	TN25BU7F6WY7	T215A	21				100,880	0,00 %	NC				100,000	1	500	20 831
TLF 0427 9.6% AP5	TUNISIE LEASING ET FACTORING	TNYJL6N2AEP6	TL22F	21				100,440	0,00 %	NC				100,440	0	0	0
TLF0427 T+2.75%AP5	TUNISIE LEASING ET FACTORING	TNKU48FZVRH1	TL22V	21				100,000	0,00 %	NC				100,000	0	0	0
TLF 1027 10% AP5	TUNISIE LEASING ET FACTORING	TNXIY8MEDJE3	T222F														

5 474 463

Capitaux traités sur l'année en TND

Cotation électronique

Echanges	Quantité	Capitaux en TND
1 587	1 362 378	3 524 273

Répartition par catégorie de donneurs d'ordres

Achat	Echanges	Quantité	Capitaux en TND	Capitaux en %
T. Libre	1 512	1 303 287	3 377 180	95,83%
T. Géré	74	58 091	144 932	4,11%
Etranger Géré	1	1 000	2 160	0,06%
Total	1 587	1 362 378	3 524 273	100,00%

Vente	Echanges	Quantité	Capitaux en TND	Capitaux en %
T. Libre	1 314	1 156 644	2 986 951	84,75%
T. Géré	248	184 234	472 609	13,41%
Etranger Géré	25	21 500	64 713	1,84%
Total	1 587	1 362 378	3 524 273	100,00%

Cotation sur Panneaux : Les enchères

Echanges	Quantité	Capitaux en TND
88	183 687	1 950 190

Répartition par catégorie de donneurs d'ordres

Achat	Echanges	Quantité	Capitaux en TND	Capitaux en %
T.Géré	22	148 723	975 736	50,03%
T.Libre	66	34 964	974 455	49,97%
Total	88	183 687	1 950 190	100,00%

Vente	Echanges	Quantité	Capitaux en TND	Capitaux en %
T.Géré	23	149 618	1 155 899	59,27%
T.Libre	65	34 069	794 291	40,73%
Total	88	183 687	1 950 190	100,00%

Le Marché Hors Cote : Activité par valeur sur le système de cotation électronique

Séance du jour												Année 2025					
Valeur	Code ISIN	MNEMO	Groupe	Echanges	Quantité	Capitaux en TND	Clôture	Var. du Jour	Indicateur	VWAP Veille	VWAP	Var. VWAP	Ouverture	Rendement annuel	Echanges	Quantité	Capitaux en TND
SITEX	TN0004300307	SITEX	13				2,530	-2,69 %	B				3,350	-24,48 %	6	990	3 793
STE TUN. DU SUCRE	TN0006170013	STS	13	1	300	3 030	10,100	-2,88 %		10,400	10,100	-2,88 %	11,620	-13,08 %	21	1 165	11 940
BNA ASSURANCES	TN0007680010	AMI	13	14	13 475	41 773	3,100	2,99 %		3,010	3,100	2,99 %	2,450	26,53 %	1 554	1 360 022	3 508 531
Total				15	13 775	44 803									1 581	1 362 177	3 524 265

Lignes secondaires

Séance du jour										Année 2025		
Emetteur / Valeur	Code ISIN	MNEMO	Groupe	Echanges	Quantité	Capitaux en TND	Dernier cours	Indicateur		Echanges	Quantité	Capitaux en TND
BNA ASSURANCES												
AMI DA 1/4 110817	TN0007680044	AMI17	33	0	0	0		NC		0	0	0
AMI DA27/35 241120	TN0007680051	AMI20	33	0	0	0		NC		6	201	8
Total				0	0	0				6	201	8