

Sommaire

Page

-Indicateurs de la séance & Activité des marchés

2

-Palmarès de la Séance

3

-Activité des marchés sur l'année

4

-Le Marché Principal

5

· Activité sur l'année par compartiment et par groupe de cotation

5

· Activité détaillée par valeur

6

· Répartition du volume des transactions sur l'année par catégorie de donneurs d'ordres

8

-Le Marché Obligataire

10

-Le Marché Hors-cote

13

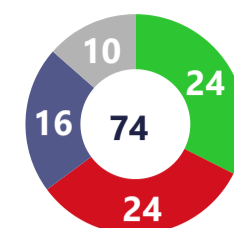
Capitaux traités en TND		
Séance du jour	Cumul annuel 2025	
6 413 784	1 385 981 980	79,93 %
Total	Total	
6 122 794	497 181 552	48,52 %
Cote : Titres de Capital	Cote : Titres de Capital	
80 891	170 372 739	339,18 %
Cote : Titres de créance	Cote : Titres de créance	
99	4 614 931	121,15 %
Hors Cote	Hors Cote	
210 000	713 473 748	80,80 %
Enregistrements	Enregistrements	
0	339 010	216,53K%
Déclarations	Déclarations	

Quantités traitées		
Séance du jour	Cumul annuel 2025	
637 273	91 684 628	54,82 %
Total	Total	
634 528	61 140 072	80,99 %
Cote: Titres de capital	Cote: Titres de capital	
962	2 185 747	207,93 %
Cote: Titres de Créance	Cote: Titres de créance	
33	1 281 410	225,17 %
Hors Cote	Hors cote	
1 750	27 076 630	11,27 %
Enregistrements	Enregistrements	
0	769	15280,00 %
Déclarations	Déclarations	

Nombre de Transactions		
Séance du jour	Cumul annuel 2025	
2 371	153 508	71,03 %
Total	Total	
2 366	151 416	72,62 %
Cote: Titres de capital	Cote: Titres de capital	
1	258	-74,78 %
Cote : Titres de créance	Cote : Titres de créance	
1	1 446	138,61 %
Hors cote	Hors cote	
3	386	-6,54 %
Enregistrements	Enregistrements	
0	2	100,00 %
Déclarations	Déclarations	

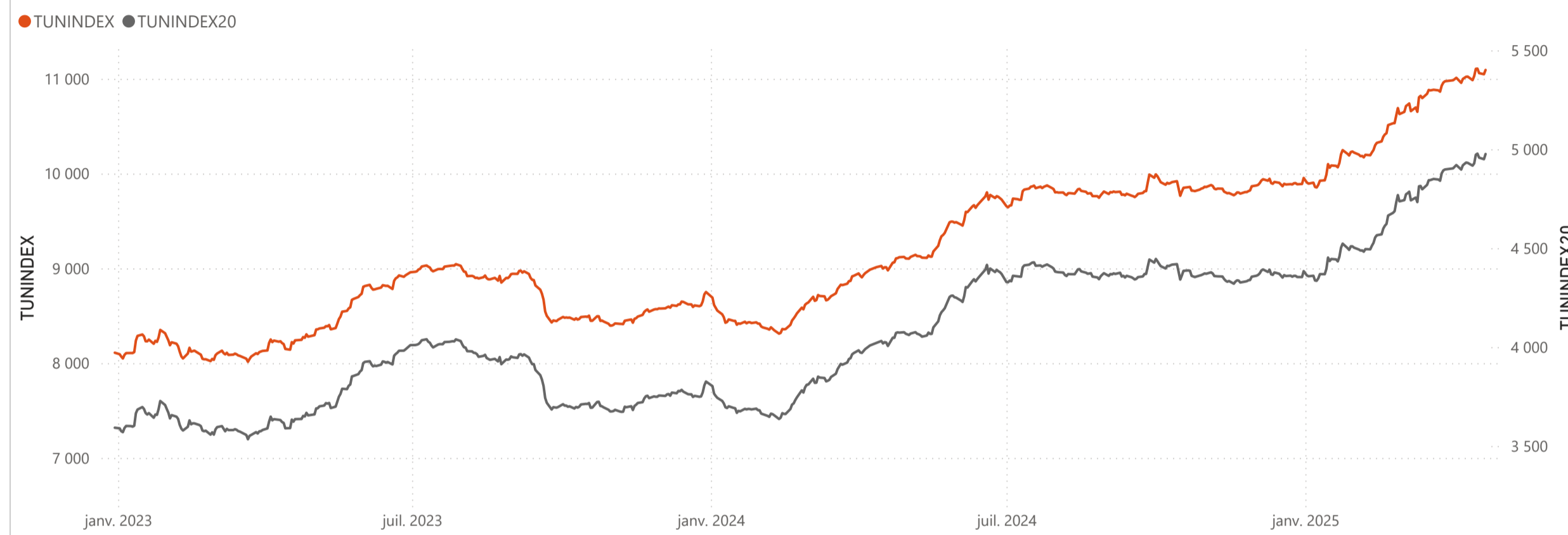
Cap. Boursière en MD	
29 664	
0,33 %	12,08 %
Var. Jour	Var. annuelle

Marchés	Echanges Bloc	Quantité Bloc	Capitaux Bloc	Echanges	Quantité	Capitaux en TND
Marché Principal	0	0	0	2 366	634 528	6 122 794

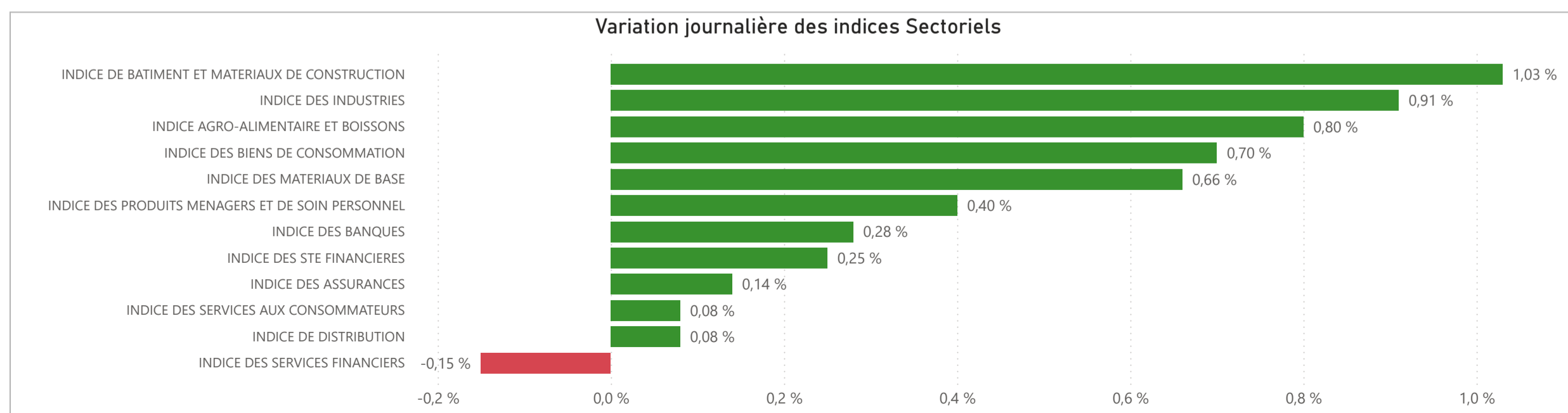


● Housse ● Baisse ● Inchangé ● NC ● Suspendu

TUNINDEX	0,41 %	11,45 %	Plus haut de l'année	Plus bas de l'année	TUNINDEX20	0,53 %	13,50 %	Plus haut de l'année	Plus bas de l'année
11 093,31	Var. du Jour	Var. année	11 107,25	9 852,65	4 975,99	Var. du Jour	Var. année	4 977,82	4 334,94
			17/04/2025	08/01/2025				17/04/2025	08/01/2025



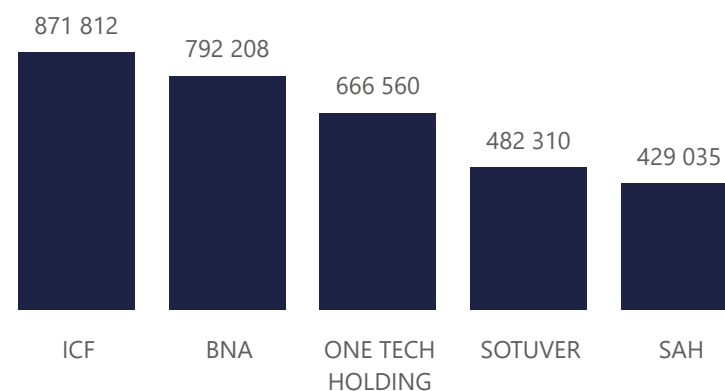
INDICES SECTORIELS	Indice du Jour	Indice Veille	Var. du Jour	Var. sur l'année	Poids dans TUNINDEX	Plus haut de l'année	Plus bas de l'année
INDICE DES STE FINANCIERES	8 309,44	8 288,61	0,25 %	11,18 %	59,33 %	17/04/2025	8 364,88
INDICE DES BANQUES	7 733,50	7 711,75	0,28 %	11,60 %	52,89 %	17/04/2025	7 797,02
INDICE DES ASSURANCES	16 127,20	16 104,44	0,14 %	6,01 %	3,27 %	17/03/2025	16 154,14
INDICE DES SERVICES FINANCIERS	13 729,55	13 749,60	-0,15 %	9,77 %	3,18 %	10/04/2025	13 835,44
INDICE DES SERVICES AUX CONSOMMATEURS	3 532,20	3 529,47	0,08 %	12,91 %	3,38 %	16/04/2025	3 533,90
INDICE DE DISTRIBUTION	5 564,97	5 560,67	0,08 %	12,91 %	3,38 %	16/04/2025	5 567,65
INDICE DES BIENS DE CONSOMMATION	9 577,80	9 510,80	0,70 %	18,44 %	22,63 %	22/04/2025	9 577,80
INDICE AGRO-ALIMENTAIRE ET BOISSONS	11 771,80	11 678,58	0,80 %	19,36 %	17,26 %	22/04/2025	11 771,80
INDICE DES PRODUITS MENAGERS ET DE SOIN PERSONNEL	3 067,35	3 054,99	0,40 %	15,56 %	5,37 %	21/03/2025	3 117,20
INDICE DES INDUSTRIES	1 807,53	1 791,18	0,91 %	-1,62 %	10,01 %	14/02/2025	1 868,46
INDICE DE BATIMENT ET MATERIAUX DE CONSTRUCTION	774,17	766,29	1,03 %	-4,46 %	3,90 %	14/01/2025	838,63
INDICE DES MATERIAUX DE BASE	6 162,19	6 121,97	0,66 %	20,68 %	2,66 %	17/04/2025	6 237,47



Valeurs les plus actives

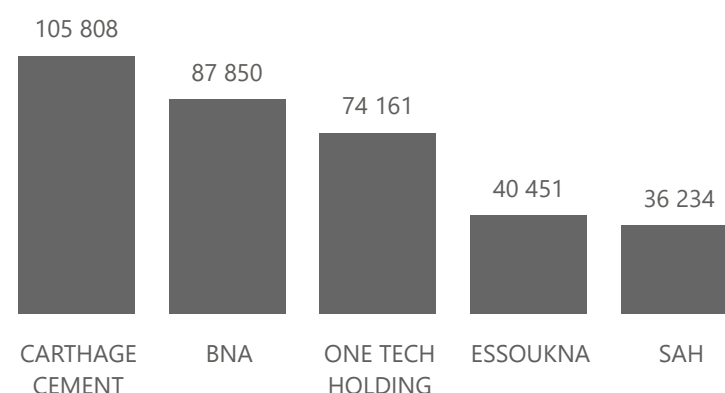
Valeur	Compartiment	Groupe	Capitaux en TND
ICF	B	11	871 812
BNA	A	11	792 208
ONE TECH HOLDING	A	11	666 560
SOTUVER	A	11	482 310
SAH	A	11	429 035

Capitaux en TND



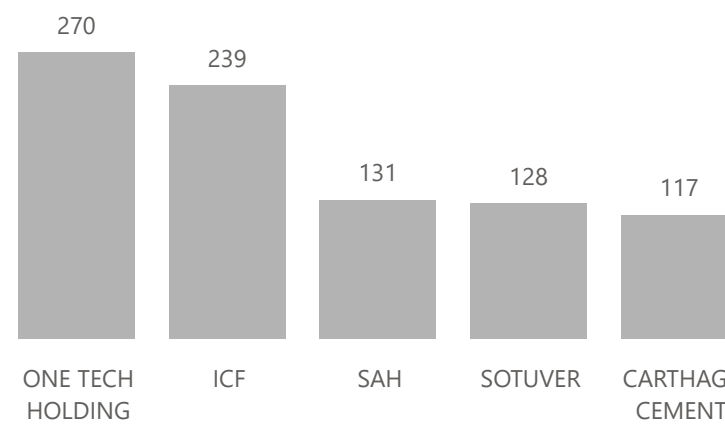
Valeur	Compartiment	Groupe	Quantité
CARTHAGE CEMENT	A	11	105 808
BNA	A	11	87 850
ONE TECH HOLDING	A	11	74 161
ESSOUKNA	B	12	40 451
SAH	A	11	36 234

Quantité



Valeur	Compartiment	Groupe	Echanges
ONE TECH HOLDING	A	11	270
ICF	B	11	239
SAH	A	11	131
SOTUVER	A	11	128
CARTHAGE CEMENT	A	11	117

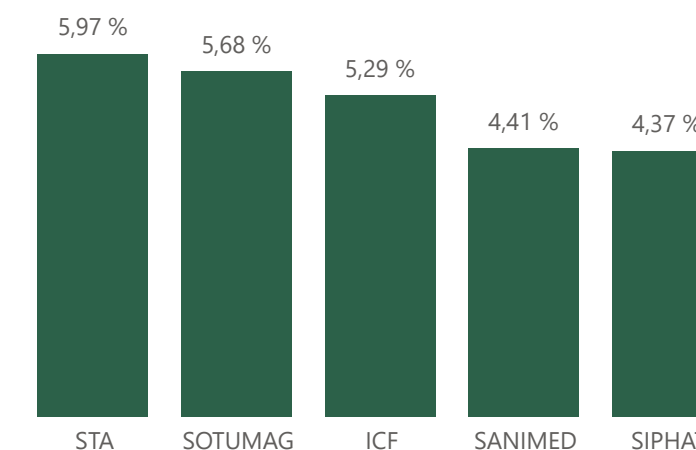
Echanges



Principaux écarts

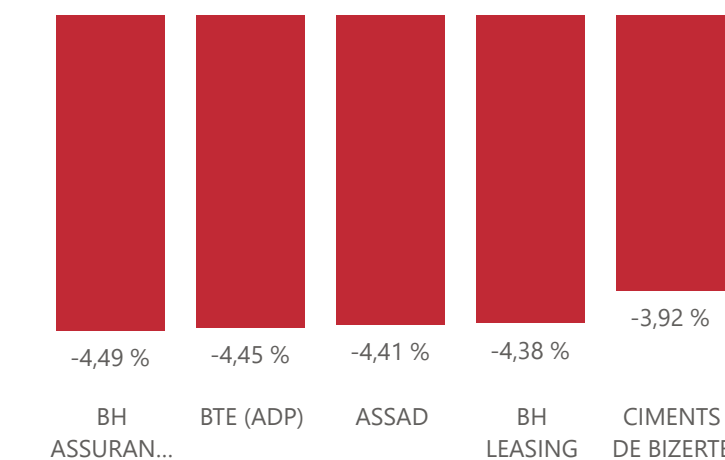
Valeur	Groupe	Cours de Clôture	Var. du Jour
STA	11	23,780	5,97 %
SOTUMAG	11	6,700	5,68 %
ICF	11	111,490	5,29 %
SANIMED	12	0,710	4,41 %
SIPHAT	99	6,680	4,37 %

Top 5 hausses



Valeur	Groupe	Cours de Clôture	Var. du Jour
BH ASSURANCE	12	60,650	-4,49 %
BTE (ADP)	12	6,010	-4,45 %
ASSAD	99	2,170	-4,41 %
BH LEASING	12	4,800	-4,38 %
CIMENTS DE BIZERTE	99	0,490	-3,92 %

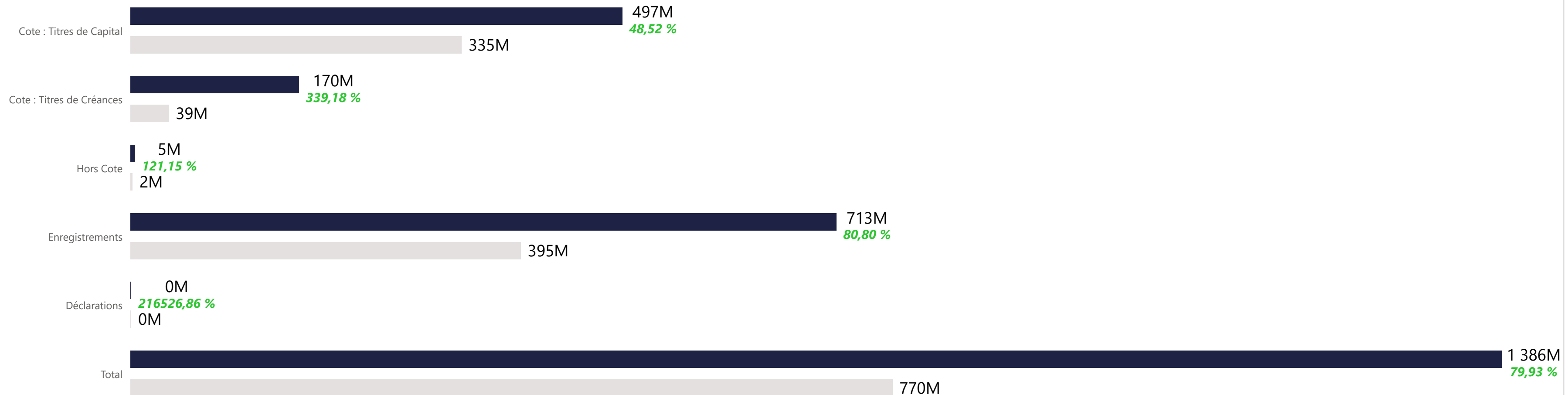
Top 5 baisses



Marchés	Echanges cumulés 2025	Echanges cumulés 2024	Variation	Quantité cumulée 2025	Quantité cumulée 2024	Variation	Capitaux cumulés 2025 en TND	Capitaux cumulés 2024 en TND	Variation
Cote : Titres de Capital	151 416	87 714	72,62 %	61 140 072	33 781 394	80,99 %	497 181 552	334 766 637	48,52 %
Cote : Titres de Créances	258	1 023	-74,78 %	2 185 747	709 809	207,93 %	170 372 739	38 793 413	339,18 %
Hors Cote	1 446	606	138,61 %	1 281 410	394 070	225,17 %	4 614 931	2 086 795	121,15 %
Enregistrements	386	413	-6,54 %	27 076 630	24 334 793	11,27 %	713 473 748	394 628 433	80,80 %
Déclarations	2	1	100,00 %	769	5	15280,00 %	339 010	156	216526,86 %
Total	153 508	89 757	71,03 %	91 684 628	59 220 071	54,82 %	1 385 981 980	770 275 434	79,93 %

Evolution des capitaux traités en TND 2025/2024

● Capitaux 2025 ● Capitaux 2024



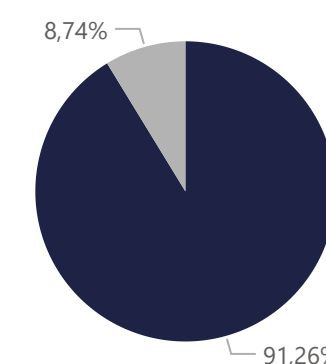
497 181 552

Capitaux traités en TND

Marché	Echanges	Quantité	Capitaux en TND
Cote : Titres de Capital	151 416	61 140 072	497 181 552

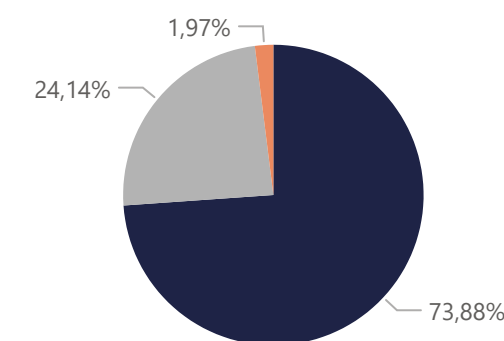
Répartition du volume entre Carnet d'ordres central et Marché de blocs

Marché	Echanges	Quantité	Capitaux en TND	Capitaux en %
Carnet d'ordres Central	151 404	57 287 162	453 742 072	91,26%
Marché de Blocs	12	3 852 910	43 439 480	8,74%
Total	151 416	61 140 072	497 181 552	100,00%



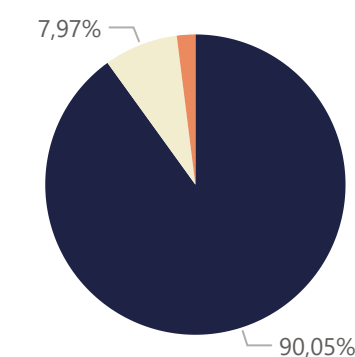
Répartition du volume par Compartiment

Compartiment	Echanges	Quantité	Capitaux en TND	Capitaux en %
A	94 389	36 502 221	367 340 598	73,88%
B	48 834	13 713 031	120 032 345	24,14%
S	8 193	10 924 820	9 808 609	1,97%
Total	151 416	61 140 072	497 181 552	100,00%



Répartition du volume par Groupe de cotation

Groupe de cotation	Echanges	Quantité	Capitaux en TND	Capitaux en %
11	133 081	45 924 762	447 693 262	90,05%
12	6 109	4 256 713	39 618 641	7,97%
99	8 102	10 924 179	9 808 585	1,97%
32	4 124	34 418	61 065	0,01%
Total	151 416	61 140 072	497 181 552	100,00%

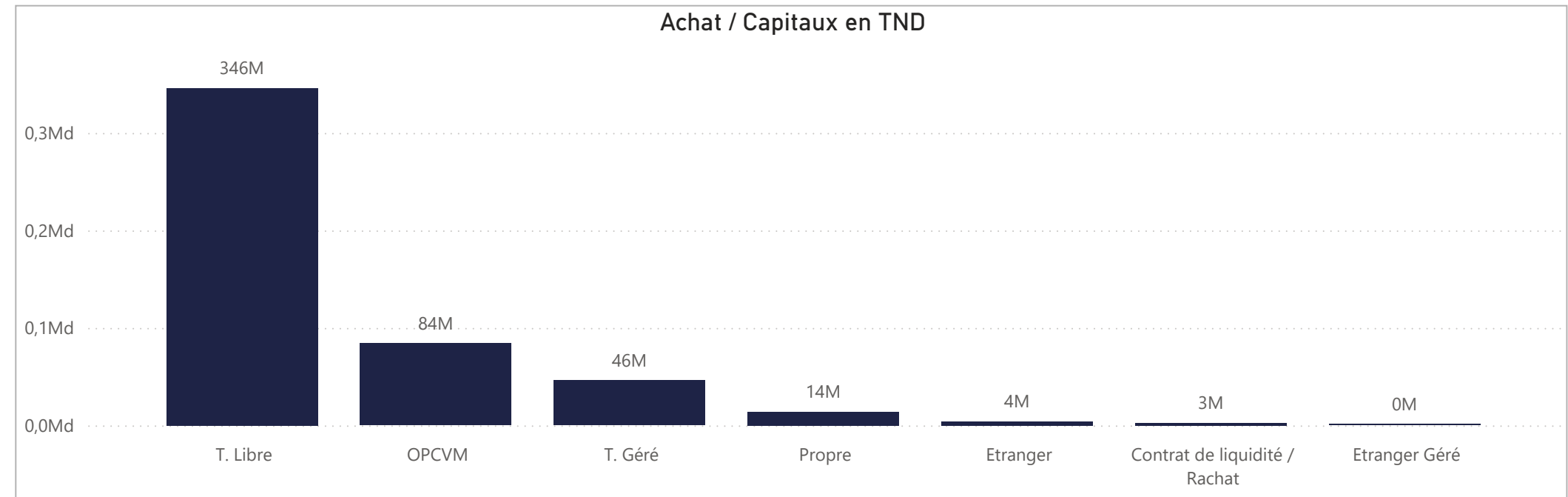


Séance du jour																				Année 2025									
SECTEUR/VALEUR	Code ISIN	MNEMO	Compartiment	Groupe	Mode de Cotation	Titres Admis	Cap. Boursière en MD	Cap. B En %	Echanges Bloc	Quantité Bloc	Capitaux Bloc en TND	Echanges	Quantité	Capitaux en TND	Clôture	Var. du Jour	Indicateur	VWAP Veille	VWAP	Var. VWAP	Ouverture	Rendement annuel	Echanges Bloc	Quantité Bloc	Capitaux Bloc en TND	Echanges	Quantité	Capitaux en TND	
BANQUES						838 256 529	13 049,18	43,99 %	0	0	0	398	129 482	1 804 919								0	0	0	31 211	11 541 512	149 846 218		
BIAT	TN0001800457	BIAT	A	11	Continu	40 800 000	4 156,30	14,01 %				29	1 988	202 372	101,870	0,00 %		101,269	101,797	0,52 %	93,830	8,57 %		3 422	210 080	20 603 494			
ATTIJARI BANK	TN0001600154	TJARI	A	11	Continu	42 000 000	2 808,96	9,47 %				82	4 681	310 801	66,880	1,50 %		66,722	66,396	-0,49 %	51,500	39,57 %		6 612	565 466	37 238 166			
AMEN BANK	TN0003400058	AB	A	11	Continu	34 920 000	1 442,20	4,86 %				72	8 473	349 043	41,300	-0,07 %		41,236	41,195	-0,10 %	36,900	11,92 %		5 836	1 130 081	42 917 045			
BT	TN0002200053	BT	A	11	Continu	270 000 000	1 398,60	4,71 %				24	3 888	20 076	5,180	0,00 %		5,160	5,164	0,08 %	5,190	-0,19 %		2 316	1 836 492	9 283 341			
UIB	TN0003900107	UIB	A	11	Continu	32 560 000	732,60	2,47 %				4	1 223	27 518	22,500	0,00 %		22,485	22,500	0,07 %	22,300	0,90 %		590	149 316	3 352 195			
BNA	TN0003100609	BNA	A	11	Continu	64 000 000	582,40	1,96 %				112	87 850	792 208	9,100	-0,44 %		9,117	9,018	-1,09 %	8,180	11,25 %		4 200	2 039 640	17 605 769			
BH BANK	TN0001900604	BH	A	11	Continu	47 600 000	494,56	1,67 %				43	5 350	54 099	10,390	-0,10 %		10,020	10,112	0,92 %	12,700	-18,19 %		1 079	189 901	2 352 049			
STB	TN0002600955	STB	A	11	Continu	155 375 000	442,82	1,49 %				10	2 271	6 393	2,850	-1,38 %		2,814	2,815	0,04 %	2,970	-4,04 %		4 023	2 972 317	8 267 105			
UBCI	TN0002400505	UBCI	A	12	Fixing	20 001 529	420,03	1,42 %							21,000	0,00 %	NC							100	37 358	759 838			
ATB	TN0003600350	ATB	A	11	Continu	100 000 000	307,00	1,03 %				21	13 743	42 318	3,070	0,66 %		3,040	3,079	1,28 %	2,800	9,64 %		2 318	2 305 070	6 772 542			
WIFACK INT BANK	TN0007200017	WIFAK	A	11	Continu	30 000 000	257,70	0,87 %							8,590	0,00 %	NC		8,531					262	52 122	448 717			
BTE (ADP)	TN0001300557	BTE	B	12	Fixing	1 000 000	6,01	0,02 %				1	15	90	6,010	-4,45 %	B		6,010					453	53 669	245 957			
AGRO ALIMENTAIRE ET BOISSONS						516 820 147	7 147,76	24,10 %	0	0	0	140	24 193	372 852								2	140 000	3 020 500	16 156	5 028 225	66 194 258		
SFBT	TN0001100254	SFBT	A	11	Continu	268 125 000	3 201,41	10,79 %				33	2 547	30 095	11,940	1,10 %		11,800	11,816	0,14 %	11,600	2,93 %		5 349	1 726 963	20 402 274			
POULINA GP HOLDING	TN0005700018	PGH	A	11	Continu	180 003 600	2 556,05	8,62 %				57	16 796	237 453	14,200	-0,42 %		14,345	14,137	-1,45 %	8,680	63,59 %		5 092	1 992 745	21 871 643			
DELICE HOLDING	TN0007670011	DH	A	11	Continu	54 907 262	1 246,94	4,20 %				39	4 438	101 110	22,710	1,38 %		22,843	22,783	-0,26 %	16,090	41,14 %	2	140 000	3 020 500	4 451	1 056 454	21 199 744	
LAND OR	TN0007510019	LNDOR	B	11	Continu	13 784 285	143,36	0,48 %				11	412	4 193	10,400	0,00 %		10,354	10,178	-1,70 %	10,350	0,48 %		1 264	252 063	2 720 598			
DISTRIBUTION						194 111 628	1 549,81	5,22 %	0	0	0	190	42 539	254 549								4	2 372 088	17 268 808	12 741	6 010 726	44 920 246		
ARTES	TN0007300015	ARTES	A	11	Continu	38 250 000	404,30	1,36 %				19	4 878	51 587	10,570	-0,28 %		10,522	10,575	0,50 %	8,200	28,90 %		2 767	987 510	9 993 042			
ENNAKL AUTOMOBILES	TN0007410012	NAKL	A	11	Continu	30 000 000	347,70	1,17 %				10	256	2 954	11,590	-0,26 %		11,601	11,539	-0,53 %	10,610	9,24 %	1	117 088	1 461 258	587	187 254	2 256 035	
CITY CARS	TN0007550015	CITY	A	11	Continu	18 000 000	288,00	0,97 %				9	2 165	34 623	16,000	-0,62 %		16,102	15,992	-0,68 %	12,700	25,98 %		1 354	237 662	3 497 110			
SMART TUNISIE	TNQPQXRODTH8	SMART	B	11	Continu	10 123 443	132,92	0,45 %				20	1 420	18 824	13,130	-0,91 %		13,079	13,257	1,36 %	13,650	-3,81 %		2 238	336 149	4 480 472			
MAGASIN GENERAL	TN0006440010	MAG	B	12	Fixing	15 777 070	114,86	0,39 %				3	150	1 092	7,280	-0,41 %		7,310	7,280	-0,41 %	6,990	4,15 %	3	2 255 000	15 807 550	123	2 261 323	15 851 935	
MONOPRIX	TN0001000108	MNP	B	12	Fixing	25 345 736	100,12	0,34 %				4	201	794	3,950	-0,75 %		3,951	3,950	-0,03 %	3,550	11,27 %		296	112 058	406 079			
SOTUMAG	TN0006580013	MGR	B	11	Continu	13 200 000	88,44	0,30 %				58	8 882	57 930	6,700	5,68 %		6,317	6,522	3,25 %	1 030	6,250	976	1 030	625 976	2 122 143			
STA	TNNGTFLC2986	STA	B	11	Continu	2 000 000	47,56	0,16 %				31	2 379	55 802	23,780	5,97 %	H		23,456			21,000	13,24 %		2 436	224 567	4 911 459		
UADH	TN0007690019	UADH	S	99	Fixing	36 953 847	18,11	0,06 %				14	6 287	3 081	0,490	0,00 %		0,490	0,490	0,00 %	0,540	-9,26 %		1 000	918 212	445 180			
CELLCOM	TN0007590011	CELL	B	12	Fixing	4 461 532	7,81	0,03 %				22	15 921	27 862	1,750	1,16 %		1,730	1,750	1,16 %	2,340	-25,21 %		910	382 015	806 791			
ASSURANCE						60 467 693	1 442,42	4,86 %	0	0	0	54	10 650	241 007								3	51 822	5 112 092	2 631	586 916	15 694 614		
STAR	TN0006060016	STAR	A	12	Fixing	2 307 693	472,34	1,59 %				12	313	64 067	204,680	0,88 %		201,687	204,686	1,49 %	178,000	14,99 %	2	17 736	3 595 265	718	53 625	10 586 324	
ASTREE	TN0003000452	AST	A	12	Fixing	6 000 000	273,00	0,92 %				1	130	5 915	45,500	0,00 %			45,500			46,000	-1,09 %	1	34 086	1 516 827	58	36 520	1 626 860
ASSUR MAGHREBIA	TN0007830011	ASSMA	A	12	Fixing	4 500 000	229,50	0,77 %				6	500	25 500	51,000	0,00 %			51,000			51,480	-0,93 %		371	8 573	433 834		
BH ASSURANCE	TN0006550016	BHASS	B	12	Fixing	2 660 000	161,33	0,54 %				4	1 623	98 435	60,650	-4,49 %		63,500	60,650	-4,49 %	49,000	23,78 %		14	1 986	120 268			
TUNIS RE	TN0007380017	TRE	B	11	Continu	20 000 000	160,00	0,54 %							8,000	0,00 %	NC		8,000			8,200	-2,44 %		281	40 118	314 158		
ASSU MAGHREBIA VIE	TNDKJ8068X14	AMV	B	11	Continu	25 000 000	146,25	0,49 %				31	8 084	47 090	5,850	0,86 %		5,796	5,825	0,50 %	6,150	-4,88 %		1 189	446 094	2 613 170			
BIENS ET SERVICES INDUSTRIELS						135 098 475	1 325,42	4,47 %	0	0	0	450	113 062	1 162 892								3	1 289 000	18 038 080	14 705	6 362 080	63 342 248		
ONE TECH HOLDING	TN0007530017	OTH	A	11	Continu	80 400 000	728,42	2,46 %				270	74 161	666 560	9,060	1,57 %		8,777	8,988	2,40 %	9,300	-2,58 %		7 605	2 493 292	22 437 690			
SOTUVER	TN0006560015	SOTUV	A	11	Continu	39 254 475	546,03	1,84 %				128	34 688	482 310	13,910	-0,57 %		14,012	13,904	-0,77 %	12,610	10,31 %	3	1 289 000	18 038 080	5 375	2 671 185	36 841 810	
SIAME	TN0006590012	SIAME	B	11	Continu	15 444 000	50,97	0,17 %				52	4 213	14 023	3,300	-2,65 %		3,360	3,328	-0,95 %	3,580	-7,82 %		1 725	1 198 403	4 062 749			
PRODUITS MENAGERS ET DE SOIN PERSONNEL						118 291 178	1 215,94	4,10 %	0	0	0	196	46 423	499 733								0	0	0	17 460	3 862 761	37 523 138		
SAH	TN0007610017	SAH	A	11	Continu	84 015 979	995,59	3,36 %				131	36 234	429 035	11,850	0,51 %		11,681	11,841	1,37 %	10,220	15,95 %		7 317	2 033 651	22 044 899			
EURO-CYCLES	TN0007570013	ECYCL	B	11	Continu	9 80																							

Séance du jour										Année 2025		
Secteur / Emetteur / Valeur	Code ISIN	MNEMO	Groupe	Echanges	Quantité	Capitaux en TND	Dernier cours	Indicateur	Echanges	Quantité	Capitaux en TND	
TECHNOLOGIE												
TELNET HOLDING												
TUN DA 1/10 010719	TN0007440035	TLN19	32					NC	16	52	29	
BANQUES												
ATTIJARI BANK												
TJARI - (Da)	TN0001600162	TJADA	32					NC	9	36	117	
TJARI - Da39	TN0001600261	TJA39	32					NC	0	0	0	
TJARIDA1/40 250518	TN0001600501	TJA18	32	3	6	1	0.100		56	720	917	
BIAT												
BIAT Da32 4/60	TN0001800465	BIA32	32					NC	2	60	591	
BIAT Da36 1/20	TN0001800507	BIA36	32					NC	55	354	1 212	
BIAT DA1/20 290620	TN0001800622	BIA20	32	2	8	6	0.800		120	681	2 634	
BIAT DA1/7 291124	TN63R17BF70	BIA24	32	4	5	64	12.800		560	1 675	20 636	
FBANK												
BQ HABITAT (Da)	TN0001900612	BHDA	32					NC	5	12	3	
BH Da 1/20 150999	TN0001900679	BH12	32					NC	1	2	2	
BH DA1/25 14022000	TN0001900711	BH14	32					NC	5	55	7	
BHDA 1/15 28052007	TN0001900778	BHDA7	32					NC	0	0	0	
BH DA 1/3 270715	TN0001900901	BH15	32					NC	4	4	12	
BH DA 1/5 171117	TN0001900992	BH17	32					NC	16	51	47	
BT												
BQ DE TSIE - Da	TN0002200103	BTDA	32					NC	0	0	0	
BT Da 3/10 170599	TN0002200210	BT149	32					NC	4	7	52	
BTDa1/7(12/01)	TN0002200251	BT154	32					NC	5	12	35	
BT Da 1/2 23052006	TN0002200319	BTDA6	32					NC	2	2	15	
BT Da 1/2 10106709	TN0002200327	BTDA9	32					NC	3	3	16	
BT Da 1/2 280613	TN0002200335	BT13	32					NC	14	21	23	
BT DA 1/5 03062016	TN0002200343	BT16	32					NC	18	33	36	
BT DA 1/4 04052018	TN0002200350	BT18	32	1	4	5	1.300		26	63	77	
BT DA 1/5 10052022	TNYHLLKDE9D7	BT22	32					NC	52	199	139	
UBCI												
UBCI Da 1/6 010900	TN0002400570	UBC00	32					NC	0	0	0	
UBCI Da 3/7 010704	TN0002400646	UBC04	32					NC	0	0	0	
UBCI Da 1/2 150710	TN0002400653	UBC10	32					NC	0	0	0	
UBCI Da8/33 141013	TN0002400695	UBC13	32					NC	11	99	421	
BNA												
BNA Da 1/10 040509	TN0003100623	BNA09	32					NC	0	0	0	
BNA Da 1/10 20051018	TN0003100740	BNA18	32					NC	8	11	0	
BNA Da 1/55 150419	TN0003100815	BNA19	32					NC	18	209	11	
AB												
AB Da 26 3/37	TN0003400108	AB26	32					NC	0	0	0	
AB Da 29 3/40	TN0003400116	AB29	32					NC	0	0	0	
AB Da 34 2/59	TN0003400157	AB34	32					NC	0	0	0	
AB Da 1/27	TN0003400207	ABA38	32					NC	0	0	0	
ABDA 1/14 11122007	TN0003400272	ABDA7	32					NC	0	0	0	
AB Da 3/37 281209	TN0003400371	ABDA9	32					NC	2	2	6	
AB Da 1/10 110613	TN0003400454	AB13	32					NC	3	6	28	
AB DA1/24 01082016	TN0003400512	AB16	32					NC	3	10	0	
AB DA1/25 300617	TN0003400579	AB17	32					NC	35	353	355	
AB DA 1/12 102323	TN0003400597	AB23	32					NC	42	212	693	
AB DA 2/13 281024	TN66FMSA518	AB24	32					NC	179	1 019	5 312	
ATB												
ATBDA1/7 0911105	TN0003600434	ATBDA	32					NC	0	0	0	
ATB DA 1/10 151208	TN0003600517	ATB08	32					NC	0	0	0	
ATB Da 1/16 161210	TN0003600616	ATB10	32					NC	1	8	0	
WIFACK INTERNATIONAL BANK												
WIFAK DA1/2 121015	TN0007200132	WIF15	32					NC	1	1	0	
ASSURANCE												
ASTREE												
AST DA 1/2 140817	TN0003000528	AST17	32					NC	0	0	0	
SERVICES FINANCIERS												
SPDIT SICAF												
SPDIT Da 1/24 3512	TN0001400720	SPD12	32					NC	1	1	0	
TUNISIE LEASING ET FACTORING												
TUN. LEAS. (Da 10)	TN0002100915	TLSDA	32					NC	0	0	0	
TLS Da 1/4	TN0002100956	TLD01	32					NC	0	0	0	
TLS Da 1/5(021202)	TN0002100980	TL502	32					NC	0	0	0	
TLS Da 1/6(181203)	TN0002101012	TL503	32					NC	0	0	0	
TLS Da 1/7(061204)	TN0002101061	TL504	32					NC	0	0	0	
TLS Da1/55(010307)	TN0002101152	TL507	32					NC	0	0	0	
TLS Da 1/56 030308	TN0002101210	TL508	32					NC	0	0	0	
TLS Da 1/57 020309	TN0002101319	TL509	32					NC	0	0	0	
TLS Da 1/58 301209	TN0002101392	TL592	32					NC	6	18	0	
TLS Da 1/59 010210	TN0002101400	TL510	32					NC	6	20	0	
TLS Da 3/80 010213	TN0002101590	TL513	32					NC	19	306	213	
TL DA3/83 10022014	TN0002101749	TL514	32	3	16	2	0.100		20	544	375	
TL DA2/43 02022015	TN0002101814	TL515	32	3	16	2	0.100		11	143	5	
TL DA1/23 010719	TN0002102044	TL519	32					NC	26	277	149	
CIL												
CIL DA 2007 1/4	TN0004201042	CIL07	32					NC	0	0	0	
CIL Da 1/5 301208	TN0004201117	CIL08	32					NC	1	3	38	
CIL Da 1/3 110610	TN0004201216	CIL10	32					NC	0	0	0	
CIL Da 1/4 030611	TN0004201281	CIL11	32					NC	1	1	10	
CIL DA2/5 15052023	TNE0EJKAP2R7	CIL23	32					NC	3	3	14	
ATL												
ATL Da 1/5 290808	TN0004700266	ATL08	32					NC	0	0	0	
ATL Da 2/17 261112	TN0004700472	ATL12	32					NC	5	21	10	
ATTIJARI LEASING												
ATTIJARI LS ROMPU	TN0006610141	TJLR	32					NC	0	0	0	
TJL DA 3/17 210717	TN0006610448	TJL17	32					NC	10	40	98	
BH LEASING												
ML DA 1/4 250515	TN0006720072	ML15	32					NC	6	10	0	
HANNIBAL LEASE												
HL DA 1/10 180817	TN0007310378	HL17	32					NC	0	0	0	
HL DA37/100 090720	TN0007310519	HL20	32					NC	6	387	1 161	
TELECOMMUNICATIONS												
SOTETEL												
SOTETEL Da1/6	TN0006530059	SOT01	32					NC	0	0	0	
SOT Da 1/5 010102	TN0006530067	SOT02	32					NC	0	0	0	
SOT Da 1/5 010703	TN0006530075	SOT03	32					NC	0	0	0	
SOT Da 1/10 150704	TN0006530083	SOT04	32					NC	4	10	6	
SOT Da1/22 010906	TN0006530091	SOT06	32					NC	3	8	0	
DISTRIBUTION												
MONOPRIX												
MONOPRIX Da	TN0001000116	MNPDA	32					NC	0	0	0	
MNP Da 1/2 100611	TN0001000124	MNP11	32					NC	1	1	0	
MNP Da 1/5 040612	TN0001000132	MNP12	32					NC	2	2	0	
MNP Da 1/6 160815	TN0001000140	MNP15	32					NC	1	1	0	
MAGASIN GENERAL												
MAG GEN Da 1/2	TN0006440028	MGDA4	32					NC	0	0	0	
SOTUMAG												
MGR Da1/3 050710	TN0006580021	MGR10	32					NC	3	3	3	
MGR Da 1/10 201217	TN0006580039	MGR17	32					NC	7	10	5	
ARTES												
ARTES Da1/4 230712	TN0007300023	ART12	32					NC	9	13	22	
ARTES Da1/5 040313	TN0007300031	ART13	32					NC	13	15	18	
CITY CARS												
CITY DA1/3 230919	TN0007550023	CTY19	32					NC	11	13	45	
SMART TUNISIE												
SMART DA1/5 070623	TN71DY8K058	SMT23	32					NC	87	182	288	
SMART DA1/6 111124	TN7PHUMSS9W2	SMT24	32	2	8	5	0.620		141	950	1 761	
VOYAGE ET LOISIRS												
TUNISAIR												
TUNISAIR - Da 01	TN0001200419	TAIDA	32					NC	16	55	2	
TUNISAIR - Da 04	TN0001200468	TAI04	32					NC	2	11	0	
TAIR Da1/10 010799	TN0001200476	TAI99	32					NC	6	61	1	
TAIR Da1/10 030700	TN0001200492	TAI00	32					NC	7	75	1	
TUNISAIR Da 1/10	TN0001200518	TAI01	32					NC	9	123	2	
TAIR Da1/22 310806	TN0001200534	TAI06	32					NC	1	3	0	
TAIR Da 1/5 010908	TN0001200542	TAI08	32					NC	14	35	2	
TAIR Da1/11 170709	TN0001200567	TAI09	32					NC	0	0	0	
SANTE												
UNIMED												
UMED D76/509 26716	TN0007720016	UMD16	32					NC	7	708	911	
UMD DA1/11/17 40817	TN0007720020	UMD17	32					NC	33	2 308	1 234	
AUTOMOBILES ET EQUIPEMENTIERS												
STIP												
STIP Da1/10 0703	TN0005030028	STIP3	32					NC	0	0	0	

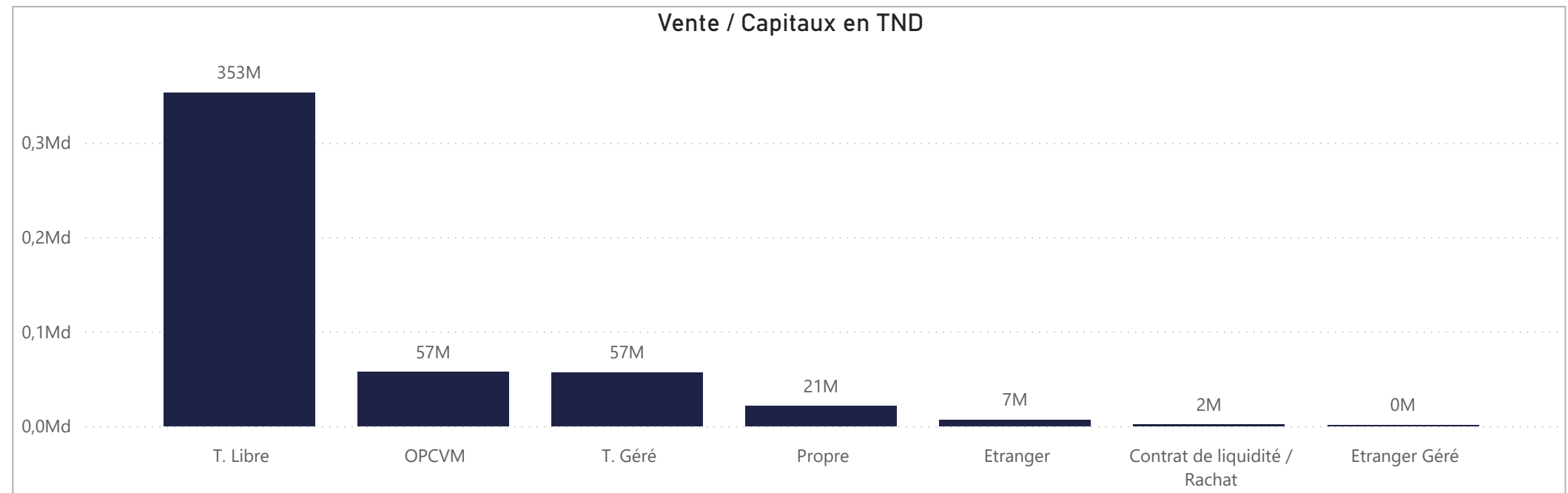
ACHAT

Achat	Echanges	Quantité	Capitaux en TND	Capitaux en %
T. Libre	122 915	45 886 839	346 015 383	69,60%
OPCVM	12 474	7 582 418	84 242 745	16,94%
T. Géré	12 939	5 618 782	46 169 403	9,29%
Propre	1 356	1 118 781	14 148 689	2,85%
Etranger	646	386 353	3 895 024	0,78%
Contrat de liquidité / Rachat	1 062	538 806	2 632 744	0,53%
Etranger Géré	24	8 093	77 564	0,02%
Total	151 416	61 140 072	497 181 552	100,00%



VENTE

Vente	Echanges	Quantité	Capitaux en TND	Capitaux en %
T. Libre	114 003	46 244 691	353 133 659	71,03%
OPCVM	12 439	5 175 725	57 229 901	11,51%
T. Géré	20 451	6 110 775	57 061 014	11,48%
Propre	2 727	2 247 366	21 186 010	4,26%
Etranger	1 286	1 249 605	6 632 606	1,33%
Contrat de liquidité / Rachat	445	89 073	1 814 699	0,36%
Etranger Géré	65	22 837	123 664	0,02%
Total	151 416	61 140 072	497 181 552	100,00%



ACHAT

Marché Principal

Mois	Contrat de liquidité / Rachat	Etranger	Etranger Géré	OPCVM	Propre	T. Géré	T. Libre	Total
janvier	288 356	419 638	6 429	19 172 354	1 969 755	12 358 439	96 066 249	130 281 220
février	940 726	1 217 078	21 094	28 766 147	394 941	10 131 637	76 544 864	118 016 486
mars	961 043	1 960 932	37 691	21 548 748	9 955 125	13 392 731	103 066 470	150 922 739
avril	442 620	297 376	12 350	14 755 496	1 828 869	10 286 597	70 337 799	97 961 106
2	31 767			132 236		240 504	3 275 063	3 679 570
3	36 416			521 404	81 907	976 338	4 783 990	6 400 056
4	26 499			1 487 847	61 275	265 858	6 166 714	8 008 193
7	141 307			391 730	524 601	1 293 258	4 564 762	6 915 659
8	39 738			1 848 723	199 984	577 228	4 250 619	6 916 292
10	62 230	270 325		1 136 957	39 000	1 169 699	5 840 199	8 518 411
11	39 546	4 316		1 637 722	152 626	524 797	6 171 143	8 530 150
14	22 236			429 167	147 738	158 482	3 922 851	4 680 474
15	4 117			1 226 377	42 024	232 714	4 219 842	5 725 074
16			12 350	931 935	86 321	874 070	4 352 390	6 257 066
17		9 678		1 503 227	315 940	1 080 247	6 510 705	9 419 796
18	13 329	10 928		1 449 758	98 534	1 667 356	4 970 416	8 210 321
21	4 883	2 130		454 252	46 430	588 798	7 480 759	8 577 252
22	20 551			1 604 160	32 488	637 249	3 828 346	6 122 794
Total	2 632 744	3 895 024	77 564	84 242 745	14 148 689	46 169 403	346 015 383	497 181 552

Marché de Bloc

Mois	Propre	T. Libre	Total
janvier		17 324 377	17 324 377
mars	8 623 845	17 491 258	26 115 103
Total	8 623 845	34 815 635	43 439 480

VENTE

Marché Principal

Mois	Contrat de liquidité / Rachat	Etranger	Etranger Géré	OPCVM	Propre	T. Géré	T. Libre	Total
janvier	525 024	1 419 450	7 658	13 998 498	1 777 939	16 661 263	95 891 388	130 281 220
février	753 593	3 075 751	32 375	15 249 304	3 415 285	16 172 015	79 318 163	118 016 486
mars	253 079	1 852 422	27 151	18 382 868	11 771 101	13 622 088	105 014 031	150 922 739
avril	283 003	284 983	56 480	9 599 231	4 221 684	10 605 647	72 910 077	97 961 106
2	9 386	33 202		329 673	156 661	467 745	2 682 903	3 679 570
3	156 856			1 847 703	75 152	482 129	3 838 215	6 400 056
4	16 937		6 491	595 540	346 181	1 102 849	5 940 195	8 008 193
7	12 141			1 120 811	36 387	793 728	4 952 593	6 915 659
8	10 671			993 844	29 415	585 338	5 297 025	6 916 292
10	10 218	108 463	12 480	1 119 813	482 290	1 078 727	5 706 420	8 518 411
11	9 984	16 200	6 022	458 094	724 589	800 453	6 514 808	8 530 150
14	9 204	6		334 478	158 425	669 063	3 509 297	4 680 474
15	8 632			161 133	450 791	627 712	4 476 806	5 725 074
16	7 956		27 429	356 652	263 905	738 603	4 862 521	6 257 066
17	7 235	106 814	848	844 363	507 875	770 036	7 182 626	9 419 796
18	7 878	5 500	3 210	691 960	531 838	960 580	6 009 355	8 210 321
21	7 982			398 004	180 376	640 173	7 350 716	8 577 252
22	7 924	14 799		347 163	277 799	888 512	4 586 597	6 122 794
Total	1 814 699	6 632 606	123 664	57 229 901	21 186 010	57 061 014	353 133 659	497 181 552

Marché de Bloc

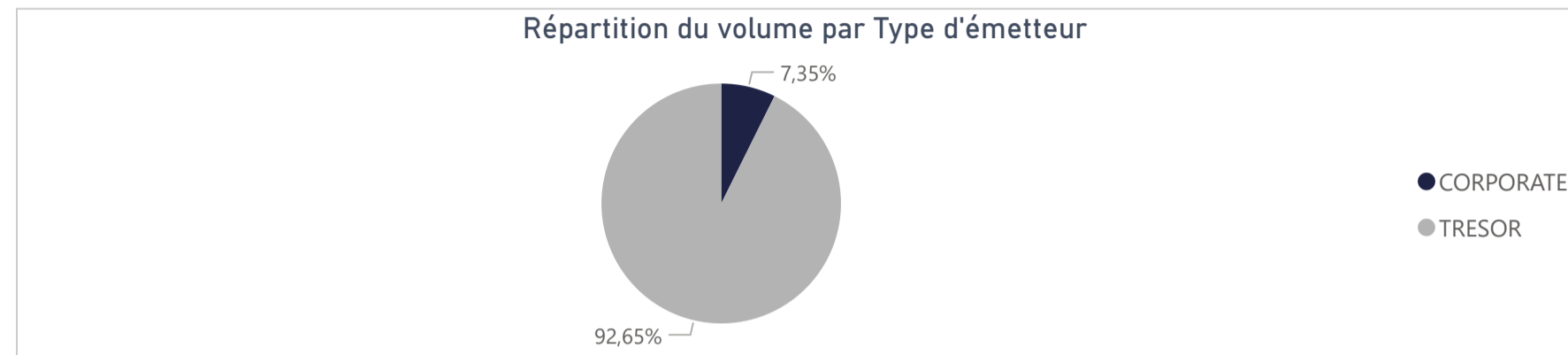
Mois	Propre	T. Libre	Total
janvier		17 324 377	17 324 377
mars	8 623 845	17 491 258	26 115 103
Total	8 623 845	34 815 635	43 439 480

170 372 739

Capitaux traités sur l'année en TND

Marché	Echanges	Quantité	Capitaux en TND
Cote : Titres de Créances	258	2 185 747	170 372 739

Type d'émetteur	Echanges	Quantité	Capitaux en TND	Capitaux en %
TRESOR	223	2 031 610	157 854 117	92,65%
CORPORATE	35	154 137	12 518 621	7,35%
Total	258	2 185 747	170 372 739	100,00%



Achat	Echanges	Quantité	Capitaux en TND	Capitaux en %
OPCVM	114	2 130 379	168 574 524	98,94%
T. Libre	43	41 700	1 511 990	0,89%
T. Géré	101	13 668	286 225	0,17%
Total	258	2 185 747	170 372 739	100,00%

Vente	Echanges	Quantité	Capitaux en TND	Capitaux en %
Propre	12	642 860	106 600 095	62,57%
OPCVM	81	1 339 318	52 028 635	30,54%
T. Libre	68	189 798	11 531 342	6,77%
T. Géré	97	13 771	212 666	0,12%
Total	258	2 185 747	170 372 739	100,00%

Répartition des capitaux traités en TND par catégorie de donneurs d'ordres

ACHAT

Mois	OPCVM	T. Géré	T. Libre	Total
janvier	12 130 226	128 419	56 123	12 314 768
février	21 032 430	25 822	1 383 452	22 441 704
mars	71 517 776	69 633	421	71 587 830
avril	63 894 093	62 350	71 993	64 028 436
3		30 606		30 606
4	182 127	8 778		190 905
7	62 770 953	2 047	4 788	62 777 788
8		9 175	18 916	28 091
11	203 193	10 694		213 887
14	224 227	1 050		225 276
15	15 355		2 122	17 477
17	61 954		25 647	87 600
18	355 393		20 521	375 914
22	80 891			80 891
Total	168 574 524	286 225	1 511 990	170 372 739

VENTE

Mois	OPCVM	Propre	T. Géré	T. Libre	Total
janvier	8 323 595	723 196	130 658	3 137 319	12 314 768
février	12 966 239	1 650 135	13 175	7 812 156	22 441 704
mars	30 044 030	41 245 092	45 662	253 046	71 587 830
avril	694 771	62 981 673	23 171	328 821	64 028 436
3		30 606			30 606
4	182 127		8 778		190 905
7		62 770 953	2 047	4 788	62 777 788
8			9 175	18 916	28 091
11	213 887				213 887
14			1 050	224 227	225 276
15	15 355		2 122		17 477
17	87 600				87 600
18	165 195	210 719			375 914
22				80 891	80 891
Total	52 028 635	106 600 095	212 666	11 531 342	170 372 739

Séance du jour													Année 2025			
Valeur	Code ISIN	MNEMO	Groupe	Echanges	Quantité	Capitaux en TND	Clôture en %	Var. du Jour	Indicateur	VWAP Veille en %	VWAP en %	Var. VWAP	Ouverture en %	Echanges	Quantité	Capitaux en TND
BTA 6.3% Oct 2026	TN0008000580	B1026	21				97,400	0,00 %	NC				97,400	0	0	0
BTA6.7% Avril 2028	TN0008000606	B0428	21				93,100	0,00 %	NC				93,100	0	0	0
BTA 6.3% Mars 2026	TN0008000622	B0326	21				97,700	0,00 %	NC				95,950	2	63	61 954
BTA 6.6% Mars 2027	TN0008000655	B0327	21				93,950	0,00 %	NC				93,950	0	0	0
BTA 7,5% Juil 2032	TN0008000663	B0732	21				97,000	0,00 %	NC				97,000	0	0	0
BTA 7% Juil 2028	TN0008000697	B0728	21				90,500	0,00 %	NC				90,500	0	0	0
BTA 6,5% Juin 2025	TN0008000705	B0625	21				99,750	0,00 %	NC				96,920	9	1 365	1 419 015
BTA 7,2% Fev 2027	TN0008000721	B0227	21				96,000	0,00 %	NC				92,750	4	620	598 728
BTA 7,4% Fev 2030	TN0008000739	B0230	21				90,800	0,00 %	NC				90,390	4	302	275 581
BTA 7,2% Mai 2027	TN0008000747	B0527	21				95,820	0,00 %	NC				94,950	16	1 401	1 410 383
BTA 8% Nov 2030	TN0008000762	B1130	21				97,000	0,00 %	NC				97,000	0	0	0
BTA 7,3% Dec 2027	TN0008000770	B1227	21				91,050	0,00 %	NC				91,050	0	0	0
BTA 7,5% Janv 2028	TN0008000796	B0128	21				100,000	0,00 %	NC				100,000	0	0	0
BTA 8% Mars 2033	TN0008000804	B0333	21				100,000	0,00 %	NC				100,000	0	0	0
BTA 7,5% Dec 2028	TN0008000812	B1228	21				100,000	0,00 %	NC				100,000	0	0	0
BTA 8% Nov 2025	TN0XRGY8RL8	B1125	21				99,350	0,00 %	NC				98,500	2	4	4 051
BTA 8,8% Sept 2032	TNJL4N1SD7B2	B0932	21				100,000	0,00 %	NC				100,000	0	0	0
BTA 8% Janv 2029	TNHUVZNLATV4	B0129	21				100,000	0,00 %	NC				100,000	0	0	0
BTA 8,25% Juin2031	TNN0SOORH1F1	B0631	21				100,000	0,00 %	NC				100,000	0	0	0
BTA 9% sept 2029	TNLRQIPOOJY4	B0929	21				100,000	0,00 %	NC				100,000	0	0	0
BTA 9,4% aout 2033	TNNU52JAB5F6	B0833	21				100,000	0,00 %	NC				100,000	0	0	0
BTA 9,5% aout 2035	TN19GXADLD0	B0835	21				100,000	0,00 %	NC				100,000	0	0	0
BTA 9,70% Oct 2027	TN9EGII9CQ82	B1027	21				100,000	0,00 %	NC				100,000	0	0	0
BTA 9,87% Oct 2031	TNOODT102PF5	B1031	21				100,000	0,00 %	NC				100,000	0	0	0
BTA 9,80% Oct 2028	TN875F5T9RO3	B1028	21				100,000	0,00 %	NC				100,000	0	0	0
BTA 9,89% Juin2033	TNI5BPOGW9F1	B0633	21				100,000	0,00 %	NC				100,000	0	0	0
BTA 9,90% Dec 2034	TNXJGTXAROH4	B1234	21				100,000	0,00 %	NC				100,000	0	0	0
BTA 9,87% Janv2032	TNCYAUIJL413	B0132	21				100,060	0,00 %	NC				100,000	2	41 000	41 944 286
BTA 9,83% mars2034	TNV7HGOLTYL8	B0334	21				100,000	0,00 %	NC				100,000	0	0	0
ENAT2021 8,70%A PP	TN0008000820	NA26	21				99,470	0,00 %	NC				99,130	1	2 575	26 909
E NAT 2021 8,80% B	TN0008000838	NB26	21				100,000	0,00 %	NC				100,000	6	114 500	12 186 271
E NAT 2021 8,90% C	TN0008000846	NC28	21				93,000	0,00 %	NC				93,000	0	0	0
ENAT22021 8,70%APP	TN0008000887	NA226	21				97,000	0,00 %	NC				95,000	1	7	70
ENAT2 2021 8,80% B	TN0008000895	NB226	21				100,000	0,00 %	NC				100,000	2	50 000	5 253 151
ENAT2 2021 8,90% C	TN0008000903	NC228	21				96,000	0,00 %	NC				96,000	2	5	5 019
ENAT2 HASSAN21 APP	TN0008000853	NH226	21				100,000	0,00 %	NC				100,000	0	0	0
ENAT32021 8,70%APP	TNZBXQU5RZ91	NA3F6	21				100,000	0,00 %	NC				99,990	11	275 957	2 827 347
ENT32021T+2,45%APP	TNSUXW7EBUQ0	NA3V6	21				95,000	0,00 %	NC				100,000	2	255	2 470
ENAT3 2021 8,80% B	TNYZ06UGUZ33	NB3F6	21				100,000	0,00 %	NC				100,000	2	6 466	662 891
ENAT32021 T+2,55%B	TNSQHXZ8T348	NB3V6	21				100,000	0,00 %	NC				100,000	1	50 000	5 082 214
ENAT3 2021 8,90% C	TN3QL5M1QLW6	NC3F8	21				100,000	0,00 %	NC				100,000	0	0	0
ENAT32021 T+2,65%C	TNJP2LP1CVE1	NC3V8	21				100,000	0,00 %	NC				100,000	0	0	0
ENAT3 HASSAN21 APP	TNE5I87AYZT5	NHA36	21				100,000	0,00 %	NC				100,000	0	0	0
ENAT3 HASSAN2021 B	TNVSDML2VYJ5	NHB36	21				100,000	0,00 %	NC				100,000	0	0	0
ENAT3 HASSAN2021 C	TNJQ3VIAM1R9	NHC38	21				100,000	0,00 %	NC				100,000	0	0	0
ENAT1 2022 A 8,80%	TNPSLOPEJVO7	NAF27	21				94,000	0,00 %	NC				93,500	26	327 849	3 549 489
ENAT1 2022A T+2,4%	TNLEGO8CKWX3	NAV27	21				92,500	0,00 %	NC				92,500	0	0	0
ENAT1 2022 B 8,90%	TNHG2VXQ3BG0	NBF29	21				94,000	0,00 %	NC				100,000	4	2 462	266 032
ENAT1 2022B T+2,5%	TN00U20VQY55	NBV29	21				100,000	0,00 %	NC				100,000	0	0	0
ENAT1 2022 C 9,10%	TNSXXZZ454U2	NCF32	21				99,000	0,00 %	NC				94,000	3	7 559	809 249
ENAT1 2022CT+2,65%	TNQHMI7RIBR5	NCV32	21				100,000	0,00 %	NC				100,000	0	0	0
ENAT1 HASSAN2022 A	TNCDR74CL701	NHA27	21				100,000	0,00 %	NC				100,000	0	0	0
ENAT1 HASSAN2022 B	TNBHB9XIP394	NHB29	21				100,000	0,00 %	NC				100,000	0	0	0
ENAT1 HASSAN2022 C	TNW1CN5IM5T4	NHC32	21				100,000	0,00 %	NC				100,000	0	0	0
ENAT22022 9,25%APP	TNJ1M1ZAWYGS	NA2F7	21				94,000	0,00 %	NC				100,000	14	112 071	1 186 419
ENT2 22 T+2,15%APP	TNQCK0BPZ5A4	NA2V7	21				100,000	0,00 %	NC				100,000	0	0	0
ENAT2 2022 9,35% B	TNQVHB5WZK2K	NB2F9	21				100,000	0,00 %	NC				100,000	1	250	26 588
ENAT22022 T+2,2% B	TNFOWIRG8H7	NB2V9	21				100,000	0,00 %	NC				100,000	0	0	0
ENAT2 2022 9,60% C	TNI9EO2MTU05	NC2F2	21				99,270	0,00 %	NC				99,270	0	0	0
ENAT2 2022T+2,40%C	TN11TIB0EPV4	NC2V2	21				100,000	0,00 %	NC				100,000	0	0	0
ENAT2 HASSAN22 APP	TNM46OWVRPO6	NH2A7	21				65,000	0,00 %	NC				65,000	0	0	0
ENAT2 HASSAN2022 B	TNU9AUB15T16	NH2B9	21				100,000	0,00 %	NC				100,000	0	0	0
ENAT2 HASSAN2022 C	TN714WHHNWN4	NH2C2	21				100,000	0,00 %	NC				100,000	0	0	0
ENAT32022 9,25%APP	TNXNSU5ILB12	NA3F7	21				93,500	0,00 %	NC				93,500	0	0	0
ENT3 22 T+2,15%APP	TNWL1ODSWXK1	NA3V7	21				99,000	0,00 %	NC				99,000	0	0	0
ENAT3 2022 9,35% B	TNRGVSC8DE36	NB3F9	21				100,000	0,00 %	NC				100,000	0	0	0
ENAT32022 T+2,2% B	TN0JN6PVVH38	NB3V9	21				100,000	0,00 %	NC				100,000	0	0	0
ENAT3 2022 9,60% C	TN444WPDZOC1	NC3F2	21				100,000	0,00 %	NC				100,150	1	80	8 372
ENAT3 2022T+2,40%C	TNIZ090I5G66	NC3V2	21				100,000	0,00 %	NC				100,000	0	0	0
ENAT42022 9,35%APP	TNOAVHSVTHY1	NA4F7	21				92,000	0,00 %	NC				93,000	8	12 610	127 087
ENT4 2022 T+2% APP	TN2MVOGUKOAO5	NA4V7	21				94,000	0,00 %	NC				94,000	0	0	0
ENAT4 2022 9,4% B	TNWRCVSYL730	NB4F9	21				94,000	0,00 %	NC				94,000	0	0	0
ENAT42022T+2,05% B	TN7PM93UZP50	NB4V9	21				100,000	0,00 %	NC				100,000	1	130 000	13 510 716
ENAT4 2022 9,60% C	TNEFCT8MXYZ3	NC4F2	21				100,000	0,00 %	NC				100,000	0	0	0
ENAT4 2022T+2,25%C	TNVFSFLG1FH4	NC4V2	21				100,000	0,00 %	NC				100,000	0	0	0
ENAT4HASSAN2022APP	TNA3G5IE2961	NH4A7	21				100,000	0,00 %	NC				100,000	0	0	0
ENAT4 HASSAN2022 C	TNQRS5G236GA1	NH4C2	21				100,000	0,00 %	NC				100,000	0	0	0
ENAT12023 9,75%APP	TN6DQ00JBLT7	NAF28	21				100,000	0,00 %	NC				92,030	8	92 281	944 894
ENT12023T+1,7% APP	TNBVTZTD19Z0	NAV28	21				91,000	0,00 %	NC				96,000	1	110	1 096
ENAT1 2023 9,8% B	TNCGJF5TW027	NBF30	21				93,500	0,00 %	NC				93,500	0	0	0
ENAT12023T+1,75% B	TN3C6DVEVM76	NBV30	21				100,000	0,00 %	NC				100,000	0	0	0
ENAT1 2023 9,95% C	TNTKTEO5CIW5	NCF33	21				99,000	0,00 %	NC				99,000	0	0	0
ENAT1 2023T+1,95%C	TNHZAONAPWF9	NCV33	21				100,620	0,00 %	NC				100,620	0	0	0
ENAT1HASSAN2023APP	TNJT75UL9423	NHA28	21				100,000	0,00 %	NC				100,000	0	0	0
ENAT1 HASSAN2023 B	TN36Q8OXFK87	NHB30	21				100,000	0,00 %	NC				100,000	0	0	0
ENAT22023 9,75%APP	TNNI3UPDY012	NA2F8	21				96,110	0,00 %	NC				100,000	63	169 208	1 815 867
ENT22023T+1,7% APP	TNHOFRXHSG72	NA2V8	21				92,020	0,00 %	NC				92,010	1	144	1 422
ENAT2 2023 9,8% B	TNCR2TMAK1K8	NB2F0	21				99,000	0,00 %	NC				99,000			

Séance du jour														Année 2025			
Valeur	Emetteur	Code ISIN	MNEMO	Groupe	Echanges	Quantité	Capitaux en TND	Clôture en %	Var. du Jour	Indicateur	VWAP Veille en %	VWAP en %	Var. VWAP	Ouverture en %	Echanges	Quantité	Capitaux en TND
BTE0930 5.85%AP20	BTE	TN0001300607	BE10B	21				100,000	0,00 %	NC				100,000	0	0	0
BTE0232 6.25%P20	BTE	TN0001300623	BE11F	21				100,000	0,00 %	NC				100,000	0	0	0
BTEB0127 11.5%P7-2	BTE	TN0001300680	BE9BF	21				100,000	0,00 %	NC				100,000	0	0	0
BTEB0127T+3.25P7-2	BTE	TN0001300698	BE9BV	21				100,000	0,00 %	NC				100,000	0	0	0
BSA0627 8.75% P5PP	BIAT	TN059Z110G78	B22AF	21				100,000	0,00 %	NC				100,000	0	0	0
BSA0627T+2.55%P5PP	BIAT	TN2XZZTDCR70	B22AV	21				100,000	0,00 %	NC				100,000	0	0	0
BSB0627 8.75% P5	BIAT	TNBLRFH96SL4	B22BF	21				100,130	0,00 %	NC				100,130	0	0	0
BSB0627T+2.55% P5	BIAT	TNUALDKV3BS3	B22BV	21				100,000	0,00 %	NC				100,000	0	0	0
BSC0627 9.15% IF5	BIAT	TNODT45XV9P9	B22CF	21				98,440	0,00 %	NC				98,440	0	0	0
BSC0627T+2.95% IF5	BIAT	TN9MG9S138K0	B22CV	21				100,000	0,00 %	NC				99,970	2	127	13 390
BSD0629 9.20% P7-2	BIAT	TN8J8QFA4123	B22DF	21				100,000	0,00 %	NC				100,000	0	0	0
BSD0629 T+3% P7-2	BIAT	TNGOJL11N67	B22DV	21				100,000	0,00 %	NC				100,000	0	0	0
BSE0629 9.45% IF7	BIAT	TNPZ2BZUFO23	B22EF	21				100,000	0,00 %	NC				100,000	0	0	0
BSE0629T+3.25% IF7	BIAT	TN4IAOG12753	B22EV	21				100,000	0,00 %	NC				100,000	0	0	0
BSF0632 9.60%P10-5	BIAT	TNGQ611JKPR4	B22FF	21				100,000	0,00 %	NC				100,000	0	0	0
BSF0632T+3.35P10-5	BIAT	TNDIUT047VF9	B22FV	21				100,180	0,00 %	NC				100,180	0	0	0
BSG0632 9.70% IF10	BIAT	TNFSFT39R800	B22GF	21				100,760	0,00 %	NC				100,760	0	0	0
BSG0632T+3.45%IF10	BIAT	TNHD4NKEWF69	B22GV	21				100,000	0,00 %	NC				100,000	0	0	0
BH SCO326 10.3P7-2	BH BANK	TN0001901115	B59CF	21				100,000	0,00 %	NC				100,000	0	0	0
BH SCO326T+2.6P7-2	BH BANK	TN0001901123	B59CV	21				100,000	0,00 %	NC				100,000	0	0	0
BHSA1026T+2.55P5-1	BH BANK	TNSH8NXC1WC4	BS21A	21				101,370	0,00 %	NC				101,490	1	40	2 110
BHSB1026T+2.7%INF5	BH BANK	TNIHW049ARG5	BS21B	21				100,000	0,00 %	NC				100,000	0	0	0
BH SC1028 9.1%P7-2	BH BANK	TN0PIDORGA6E	BS21C	21				100,000	0,00 %	NC				99,240	2	2 246	187 021
BHSD1028T+2.9%P7-2	BH BANK	TNA4HARL4UU5	BS21D	21				100,000	0,00 %	NC				100,000	0	0	0
STB0528T+1.75%AP20	STB	TN0002601003	STB8C	21				100,000	0,00 %	NC				100,000	0	0	0
STB0533 T+2.0%AP25	STB	TN0002601011	STB8D	21				100,000	0,00 %	NC				100,000	0	0	0
STB SC1126 11%P7-2	STB	TN0002601169	S91CF	21				100,150	0,00 %	NC				100,150	0	0	0
STBSC1126T+2.8P7-2	STB	TN0002601177	S91CV	21				100,000	0,00 %	NC				100,000	0	0	0
STBSD1126 11.5%IF7	STB	TN0002601185	SB91D	21				100,000	0,00 %	NC				100,000	0	0	0
STB SC0427 11%P7-2	STB	TN0002601219	S20CF	21				100,150	0,00 %	NC				100,150	0	0	0
STBSA0127 8.7% AP5	STB	TNWQSQOMZ65V8	S21AF	21				99,520	0,00 %	NC				99,520	0	0	0
STBSA0127T+2.3%AP5	STB	TN8X3GZLYOR8	S21AV	21				101,740	0,00 %	NC				99,300	1	80	3 292
STBSB0127 8.95%IF5	STB	TNTGLIP3KDL6	S21BF	21				100,000	0,00 %	NC				100,000	0	0	0
STBSB0127T+2.55IF5	STB	TN4U MPL967X2	S21BV	21				100,000	0,00 %	NC				100,000	0	0	0
STBSC0127 9.1% AP5	STB	TNXFR5BNBPM9	S21CF	21				100,000	0,00 %	NC				100,000	0	0	0
STBSC0127T+2.7%AP5	STB	TN2MYCP047G7	S21CV	21				100,000	0,00 %	NC				100,000	0	0	0
STBSD0127 9.35%IF5	STB	TNL6Z2LXMEP5	S21DF	21				100,000	0,00 %	NC				100,000	1	2 200	224 227
STBSE0127 8.7% AP5	STB	TNOR77XCOAH0	S21EF	21				100,000	0,00 %	NC				100,000	0	0	0
BNASB0825 8.5%P7-2	BNA	TN0003100773	BNSBF	21				100,000	0,00 %	NC				100,000	0	0	0
BNASB825T+2.25P7-2	BNA	TN0003100781	BNSBV	21				100,000	0,00 %	NC				100,000	0	0	0
AB0528 7.0%AP20	AB	TN0003400330	ABSBB	21				100,000	0,00 %	NC				100,000	0	0	0
AB0825 T+0.85%AP15	AB	TN0003400405	AB825	21				100,000	0,00 %	NC				100,000	0	0	0
AB SA0226 9% AP5PP	AB	TN0003400652	ABS3A	21				98,500	0,00 %	NC				98,500	0	0	0
AB SB0226 9.2% AP5	AB	TN0003400660	ABS3B	21				100,000	0,00 %	NC				99,200	1	20 000	400 605
ABSC0228 9.4%AP7-2	AB	TN0003400678	ABS3C	21				100,000	0,00 %	NC				100,000	0	0	0
AB SA0428T+2.7P7-2	AB	TN0003400686	ABS1A	21				100,000	0,00 %	NC				100,000	0	0	0
AB SB0431T+2.8AP10	AB	TN0003400694	ABS1B	21				100,000	0,00 %	NC				100,000	0	0	0
ABSA1028 10.05%AP5	AB	TNDE9EH75A12	AB3AF	21				100,000	0,00 %	NC				100,000	2	11 500	945 221
ABSA1028T+2.15%AP5	AB	TNL8PGUB9C93	AB3AV	21				100,000	0,00 %	NC				100,000	0	0	0
ABSC1030 10.2%P7-2	AB	TN5PTKYMCD13	AB3CF	21				100,000	0,00 %	NC				100,000	0	0	0
ABSC1030T+2.3%P7-2	AB	TNTMJ1DJ45H4	AB3CV	21				100,000	0,00 %	NC				100,000	0	0	0
ABSD1030 10.3% IF7	AB	TN0GGA4F4RX47	AB3DF	21				100,000	0,00 %	NC				100,000	0	0	0
ABSD1030 T+2.4%IF7	AB	TNR3ZRJWC984	AB3DV	21				100,000	0,00 %	NC				100,000	0	0	0
ATB0527T+1.75%AP20	ATB	TN0003600491	ATB7C	21				100,000	0,00 %	NC				100,000	0	0	0
ATB0532T+2.0%AP25	ATB	TN0003600509	ATB7D	21				100,000	0,00 %	NC				100,000	0	0	0
ATB0529 5.9%P20-5	ATB	TN0003600582	ATB82	21				100,000	0,00 %	NC				100,000	0	0	0
ATBSB0328T+2.1AP10	ATB	TN0003600657	ATBSB	21				100,000	0,00 %	NC				100,000	0	0	0
UIB0729 5.85%AP20	UIB	TN0003900248	UB91C	21				95,000	0,00 %	NC				100,000	2	319	7 922
UIB0831 6.3%P20	UIB	TN0003900263	U111B	21				90,200	0,00 %	NC				90,330	3	273	8 950
UIB0133 6.70% AP20	UIB	TN0003900305	UB21C	21				100,000	0,00 %	NC				100,000	0	0	0
BTQ0230 5.85%P20	BTQ	TN0004620142	BTQ9D	21				100,000	0,00 %	NC				100,000	0	0	0
BTQ0130 T+2.5% AP5	BTQ	TN3Z8RRN997	BTK24	21				100,000	0,00 %	NC				100,000	0	0	0
WIBIC0626 10.75%P7	WIFACK INTERNATIONAL BANK	TN0007200199	WB19C	21				98,000	0,00 %	NC				98,000	0	0	0
WIB ID 0626 11%P7	WIFACK INTERNATIONAL BANK	TN0007200207	WB19D	21				95,000	0,00 %	NC				95,000	0	0	0
WIB A 0128 9.25%AP5	WIFACK INTERNATIONAL BANK	TNR4CLXNS261	WB22A	21				100,000	0,00 %	NC				100,000	0	0	0
WIBB0130 9.75%P7-2	WIFACK INTERNATIONAL BANK	TNGK3B3UUB12	WB22B	21				100,000	0,00 %	NC				100,000	0	0	0
WC0133 10.25%P10-2	WIFACK INTERNATIONAL BANK	TNMC9HTIB5A4	WB22C	21				100,000	0,00 %	NC				100,000	0	0	0
ABC B0725 8.4%P7-2	ABC TUNISIE	TN0007780034	ABC8F	21				100,000	0,00 %	NC				100,000	0	0	0
ABC B0725T+2.4P7-2	ABC TUNISIE	TN0007780042	ABC8V	21				100,000	0,00 %	NC				100,000	0	0	0
ABCC0725T+2,5 INF7	ABC TUNISIE	TN0007780059	ABCCV	21				100,000	0,00 %	NC				100,000	0	0	0
ABC A0625 11%AP5	ABC TUNISIE	TN0007780067	AC20A	21				100,000	0,00 %	NC				99,930	1	330	7 077
ABCB0627 11,5%P7-2	ABC TUNISIE	TN0007780075	AC20B	21				104,900	0,00 %	NC				104,900	0	0	0
TL B0525 8.2% P7-2	TUNISIE LEASING ET FACTORING	TN0002102010	T81BF	21				100,000	0,00 %	NC				100,000	0	0	0
TLFSB 0126 11%P7-2	TUNISIE LEASING ET FACTORING	TN0002102085	T85BF	21				100,600	0,00 %	NC				100,600	0	0	0
TLFSB 0126T+3%P7-2	TUNISIE LEASING ET FACTORING	TN0002102093	T85BV	21				100,000	0,00 %	NC				100,000	0	0	0
TL B0626 11,7%P7-2	TUNISIE LEASING ET FACTORING	TN0002102127	T91BF	21				102,630	0,00 %	NC				102,630	0	0	0
TLS 0525 11.6% AP5	TUNISIE LEASING ET FACTORING	TN0002102135	T201F	21				101,500	0,00 %	NC				101,500	0	0	0
TLS 50126 10,25%AP5	TUNISIE LEASING ET FACTORING	TN0002102143	T205F	21				100,000	0,00 %	NC				100,000	0	0	0
TLFA0426 9.70%AP5	TUNISIE LEASING ET FACTORING	TN0002102150	T211A	21				100,000	0,00 %	NC				100,000	0	0	0
TLF SA1026 9.8%AP5	TUNISIE LEASING ET FACTORING	TN25BU7F6WY7	T215A	21				100,880	0,00 %	NC				100,000	1	500	20 831
TLF 0427 9.6% AP5	TUNISIE LEASING ET FACTORING	TNYJL6N2AEF6	TL22F	21				100,440	0,00 %	NC				100,440	0	0	0
TLF0427 T+2.75%AP5	TUNISIE LEASING ET FACTORING	TNKU48FZVRH1	TL22V	21				100,000	0,00 %	NC				100,000	0	0	0
TLF 1027 10% AP5	TUNISIE LEASING ET FACTORING	TNXIY8MEDJE3	T222F	21													

4 614 931

Capitaux traités sur l'année en TND

Cotation électronique

Echanges	Quantité	Capitaux en TND
1 359	1 098 023	2 730 741

Répartition par catégorie de donneurs d'ordres

Achat	Echanges	Quantité	Capitaux en TND	Capitaux en %
T. Libre	1 288	1 050 932	2 619 808	95,94%
T. Géré	70	46 091	108 772	3,98%
Etranger Géré	1	1 000	2 160	0,08%
Total	1 359	1 098 023	2 730 741	100,00%

Vente	Echanges	Quantité	Capitaux en TND	Capitaux en %
T. Libre	1 159	967 623	2 417 796	88,54%
T. Géré	199	129 400	310 194	11,36%
Etranger Géré	1	1 000	2 750	0,10%
Total	1 359	1 098 023	2 730 741	100,00%

Cotation sur Panneaux : Les enchères

Echanges	Quantité	Capitaux en TND
87	183 387	1 884 190

Répartition par catégorie de donneurs d'ordres

Achat	Echanges	Quantité	Capitaux en TND	Capitaux en %
T.Géré	22	148 723	975 736	51,79%
T.Libre	65	34 664	908 455	48,21%
Total	87	183 387	1 884 190	100,00%

Vente	Echanges	Quantité	Capitaux en TND	Capitaux en %
T.Géré	23	149 618	1 155 899	61,35%
T.Libre	64	33 769	728 291	38,65%
Total	87	183 387	1 884 190	100,00%

Le Marché Hors Cote : Activité par valeur sur le système de cotation électronique

Séance du jour												Année 2025					
Valeur	Code ISIN	MNEMO	Groupe	Echanges	Quantité	Capitaux en TND	Clôture	Var. du Jour	Indicateur	VWAP Veille	VWAP	Var. VWAP	Ouverture	Rendement annuel	Echanges	Quantité	Capitaux en TND
SITEX	TN0004300307	SITEX	13	1	33	99	3,010	-1,63 %		3,010			3,350	-10,15 %	6	990	3 793
STE TUN. DU SUCRE	TN0006170013	STS	13				10,490	2,94 % H					11,620	-9,72 %	17	544	5 570
BNA ASSURANCES	TN0007680010	AMI	13				2,820	-2,76 % B					2,450	15,10 %	1 334	1 096 464	2 721 377
Total				1	33	99									1 357	1 097 998	2 730 740

Lignes secondaires

Séance du jour										Année 2025		
Emetteur / Valeur	Code ISIN	MNEMO	Groupe	Echanges	Quantité	Capitaux en TND	Dernier cours	Indicateur		Echanges	Quantité	Capitaux en TND
BNA ASSURANCES												
AMI DA 1/4 110817	TN0007680044	AMI17	33					NC		0	0	0
AMI DA27/35 241120	TN0007680051	AMI20	33					NC		2	25	1
Total				0	0	0				2	25	1