

## Sommaire

## Page

**-Indicateurs de la séance & Activité des marchés**

2

**-Palmarès de la Séance**

3

**-Activité des marchés sur l'année**

4

**-Le Marché Principal**

5

· Activité sur l'année par compartiment et par groupe de cotation

5

· Activité détaillée par valeur

6

· Répartition du volume des transactions sur l'année par catégorie de donneurs d'ordres

8

**-Le Marché Obligataire**

10

**-Le Marché Hors-cote**

13

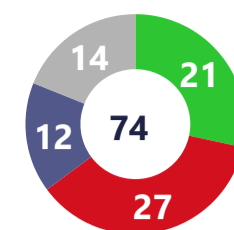
Capitaux traités en TND		
Séance du jour	Cumul annuel 2025	
9 637 812	1 360 551 739	83,66 %
Total	Total	
9 419 796	474 271 185	45,65 %
Cote : Titres de Capital	Cote : Titres de Capital	
87 600	169 915 934	338,02 %
Cote : Titres de créance	Cote : Titres de créance	
0	4 613 685	135,17 %
Hors Cote	Hors Cote	
130 416	711 411 925	90,00 %
Enregistrements	Enregistrements	
0	339 010	216,53K%
Déclarations	Déclarations	

Quantités traitées		
Séance du jour	Cumul annuel 2025	
1 389 994	88 220 957	56,93 %
Total	Total	
1 385 399	57 693 697	77,70 %
Cote: Titres de capital	Cote: Titres de capital	
88	2 184 424	207,83 %
Cote: Titres de Créance	Cote: Titres de créance	
0	1 281 124	260,70 %
Hors Cote	Hors cote	
4 507	27 060 943	19,29 %
Enregistrements	Enregistrements	
0	769	15280,00 %
Déclarations	Déclarations	

Nombre de Transactions		
Séance du jour	Cumul annuel 2025	
2 967	146 123	71,99 %
Total	Total	
2 954	144 063	73,61 %
Cote: Titres de capital	Cote: Titres de capital	
3	253	-75,24 %
Cote : Titres de créance	Cote : Titres de créance	
0	1 433	152,29 %
Hors cote	Hors cote	
10	372	-4,37 %
Enregistrements	Enregistrements	
0	2	100,00 %
Déclarations	Déclarations	

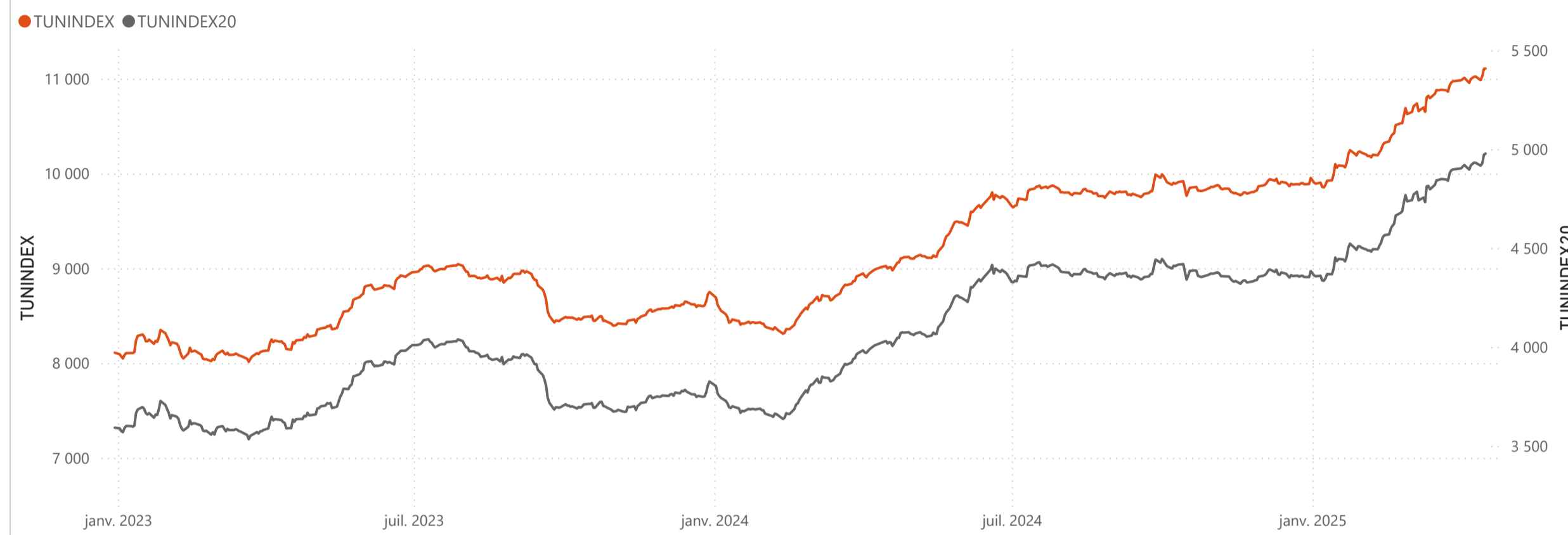
Cap. Boursière en MD	
29 673	
0,23 %	12,11 %
Var. Jour	Var. annuelle

Marchés	Echanges Bloc	Quantité Bloc	Capitaux Bloc	Echanges	Quantité	Capitaux en TND
Marché Principal	0	0	0	2 954	1 385 399	9 419 796

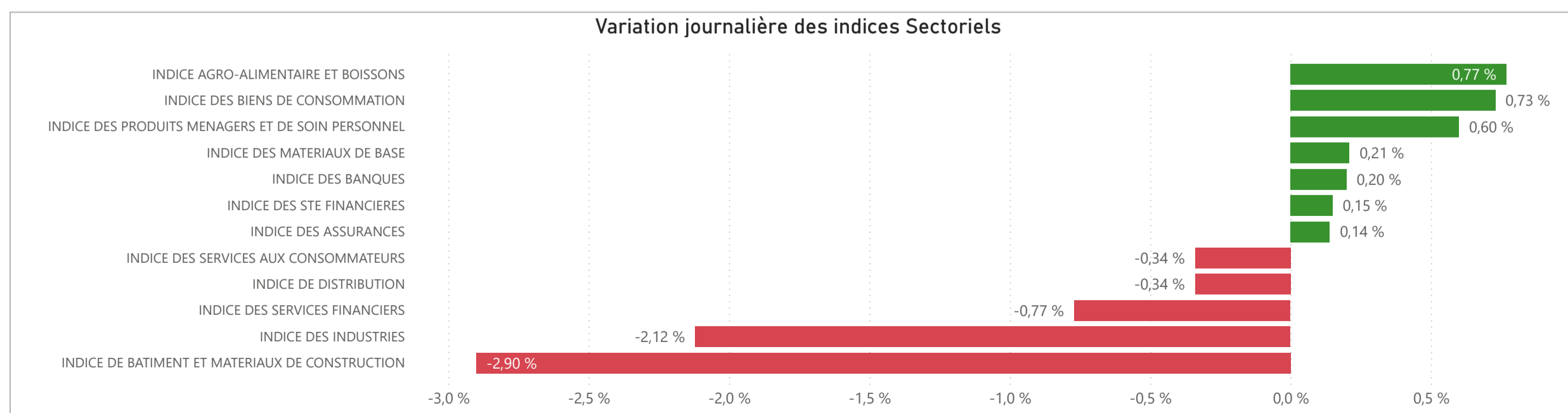


● Housse ● Baisse ● Inchangé ● NC ● Suspendu

TUNINDEX	0,02 %	11,59 %	Plus haut de l'année	Plus bas de l'année	TUNINDEX20	0,11 %	13,55 %	Plus haut de l'année	Plus bas de l'année
11 107,25	Var. du Jour	Var. année	11 107,25	9 852,65	4 977,82	Var. du Jour	Var. année	4 977,82	4 334,94
			17/04/2025	08/01/2025				17/04/2025	08/01/2025



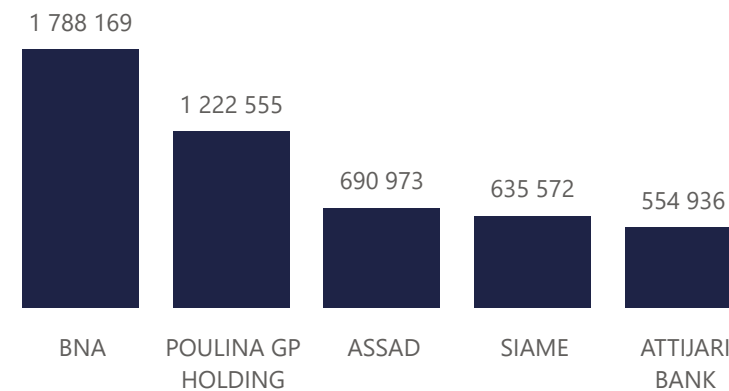
INDICES SECTORIELS	Indice du Jour	Indice Veille	Var. du Jour	Var. sur l'année	Poids dans TUNINDEX	Plus haut de l'année	Plus bas de l'année
INDICE DES STE FINANCIERES	8 364,88	8 352,66	0,15 %	11,92 %	59,67 %	17/04/2025	8 364,88
INDICE DES BANQUES	7 797,02	7 781,28	0,20 %	12,51 %	53,24 %	17/04/2025	7 797,02
INDICE DES ASSURANCES	16 009,51	15 986,45	0,14 %	5,24 %	3,24 %	17/03/2025	16 154,14
INDICE DES SERVICES FINANCIERS	13 665,76	13 772,36	-0,77 %	9,26 %	3,20 %	10/04/2025	13 835,44
INDICE DES SERVICES AUX CONSOMMATEURS	3 521,98	3 533,90	-0,34 %	12,59 %	3,36 %	16/04/2025	3 533,90
INDICE DE DISTRIBUTION	5 548,87	5 567,65	-0,34 %	12,59 %	3,36 %	16/04/2025	5 567,65
INDICE DES BIENS DE CONSOMMATION	9 542,48	9 473,52	0,73 %	18,00 %	22,51 %	17/04/2025	9 542,48
INDICE AGRO-ALIMENTAIRE ET BOISSONS	11 712,84	11 623,39	0,77 %	18,76 %	17,14 %	17/04/2025	11 712,84
INDICE DES PRODUITS MENAGERS ET DE SOIN PERSONNEL	3 069,05	3 050,89	0,60 %	15,62 %	5,37 %	21/03/2025	3 117,20
INDICE DES INDUSTRIES	1 769,48	1 807,75	-2,12 %	-3,69 %	9,79 %	14/02/2025	1 868,46
INDICE DE BATIMENT ET MATERIAUX DE CONSTRUCTION	770,40	793,37	-2,90 %	-4,93 %	3,87 %	14/01/2025	838,63
INDICE DES MATERIAUX DE BASE	6 237,47	6 224,52	0,21 %	22,15 %	2,69 %	17/04/2025	6 237,47



## Valeurs les plus actives

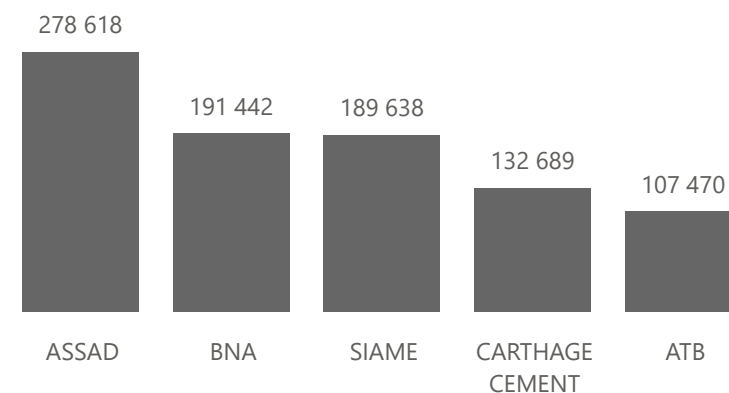
Valeur	Compartiment	Groupe	Capitaux en TND
BNA	A	11	1 788 169
POULINA GP HOLDING	A	11	1 222 555
ASSAD	S	99	690 973
SIAME	B	11	635 572
ATTIJARI BANK	A	11	554 936

### Capitaux en TND



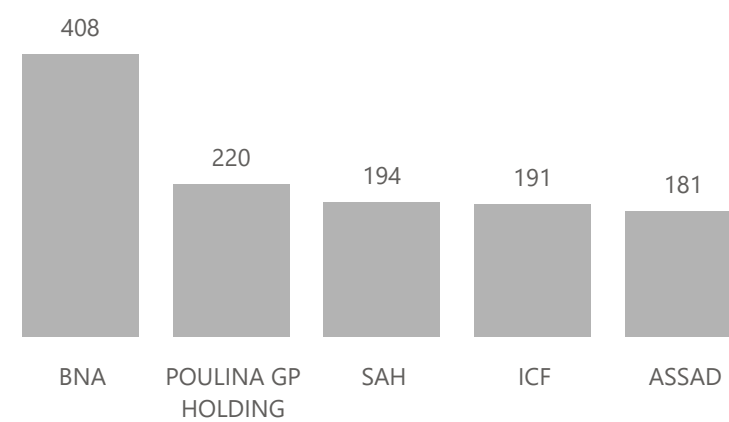
Valeur	Compartiment	Groupe	Quantité
ASSAD	S	99	278 618
BNA	A	11	191 442
SIAME	B	11	189 638
CARTHAGE CEMENT	A	11	132 689
ATB	A	11	107 470

### Quantité



Valeur	Compartiment	Groupe	Echanges
BNA	A	11	408
POULINA GP HOLDING	A	11	220
SAH	A	11	194
ICF	B	11	191
ASSAD	S	99	181

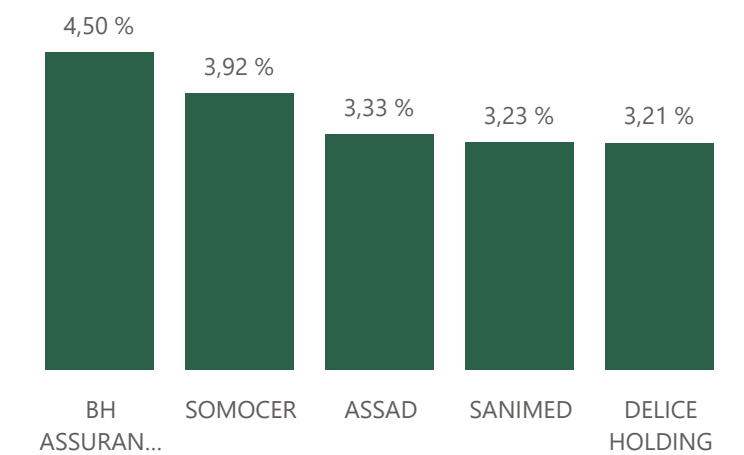
### Echanges



## Principaux écarts

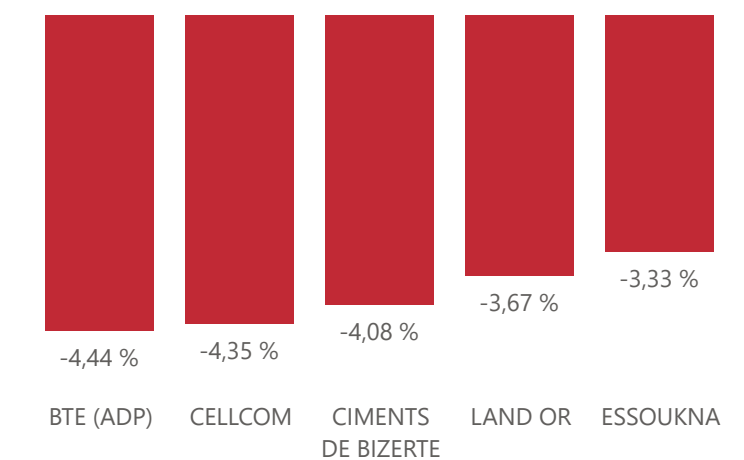
Valeur	Groupe	Cours de Clôture	Var. du Jour
BH ASSURANCE	12	62,240	4,50 %
SOMOCER	99	0,530	3,92 %
ASSAD	99	2,480	3,33 %
SANIMED	12	0,640	3,23 %
DELICE HOLDING	11	23,440	3,21 %

### Top 5 hausses



Valeur	Groupe	Cours de Clôture	Var. du Jour
BTE (ADP)	12	6,880	-4,44 %
CELLCOM	12	1,760	-4,35 %
CIMENTS DE BIZERTE	99	0,470	-4,08 %
LAND OR	11	10,500	-3,67 %
ESSOUKNA	12	1,740	-3,33 %

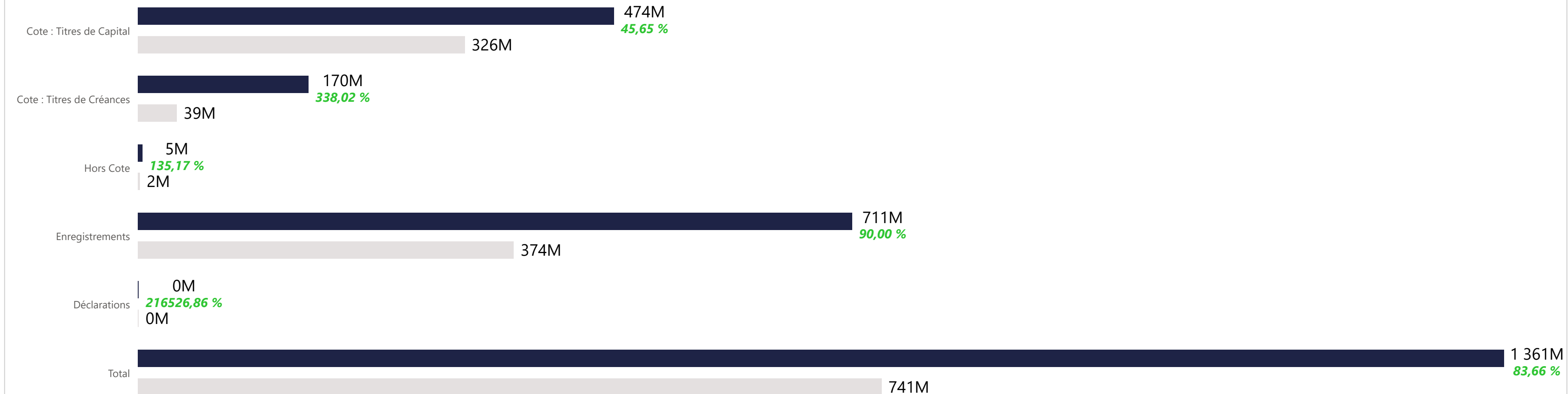
### Top 5 baisses



Marchés	Echanges cumulés 2025	Echanges cumulés 2024	Variation	Quantité cumulée 2025	Quantité cumulée 2024	Variation	Capitaux cumulés 2025 en TND	Capitaux cumulés 2024 en TND	Variation
Cote : Titres de Capital	144 063	82 979	73,61 %	57 693 697	32 466 616	77,70 %	474 271 185	325 617 190	45,65 %
Cote : Titres de Créances	253	1 022	-75,24 %	2 184 424	709 625	207,83 %	169 915 934	38 791 557	338,02 %
Hors Cote	1 433	568	152,29 %	1 281 124	355 177	260,70 %	4 613 685	1 961 836	135,17 %
Enregistrements	372	389	-4,37 %	27 060 943	22 685 301	19,29 %	711 411 925	374 420 080	90,00 %
Déclarations	2	1	100,00 %	769	5	15280,00 %	339 010	156	216526,86 %
Total	146 123	84 959	71,99 %	88 220 957	56 216 724	56,93 %	1 360 551 739	740 790 820	83,66 %

### Evolution des capitaux traités en TND 2025/2024

● Capitaux 2025 ● Capitaux 2024



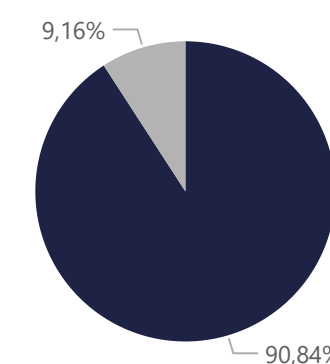
474 271 185

Capitaux traités en TND

Marché	Echanges	Quantité	Capitaux en TND
Cote : Titres de Capital	144 063	57 693 697	474 271 185

Répartition du volume entre Carnet d'ordres central et Marché de blocs

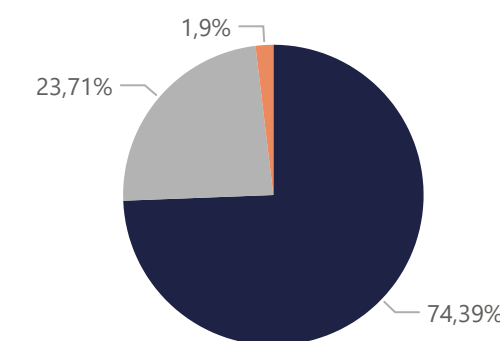
Marché	Echanges	Quantité	Capitaux en TND	Capitaux en %
Carnet d'ordres Central	144 051	53 840 787	430 831 706	90,84%
Marché de Blocs	12	3 852 910	43 439 480	9,16%
<b>Total</b>	<b>144 063</b>	<b>57 693 697</b>	<b>474 271 185</b>	<b>100,00%</b>



**Marché**  
 ● Carnet d'ordres Central  
 ● Marché de Blocs

Répartition du volume par Compartiment

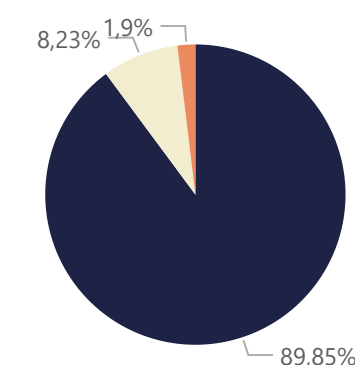
Compartiment	Echanges	Quantité	Capitaux en TND	Capitaux en %
A	89 722	35 044 071	352 823 607	74,39%
B	46 654	12 585 445	112 427 542	23,71%
S	7 687	10 064 181	9 020 036	1,90%
<b>Total</b>	<b>144 063</b>	<b>57 693 697</b>	<b>474 271 185</b>	<b>100,00%</b>



**Compartiment**  
 ● A  
 ● B  
 ● S

Répartition du volume par Groupe de cotation

Groupe de cotation	Echanges	Quantité	Capitaux en TND	Capitaux en %
11	126 676	43 441 788	426 144 804	89,85%
12	5 791	4 155 794	39 048 226	8,23%
99	7 610	10 063 575	9 020 014	1,90%
32	3 986	32 540	58 141	0,01%
<b>Total</b>	<b>144 063</b>	<b>57 693 697</b>	<b>474 271 185</b>	<b>100,00%</b>



**Groupe de cotation**  
 ● 11  
 ● 12  
 ● 99  
 ● 32

Séance du jour

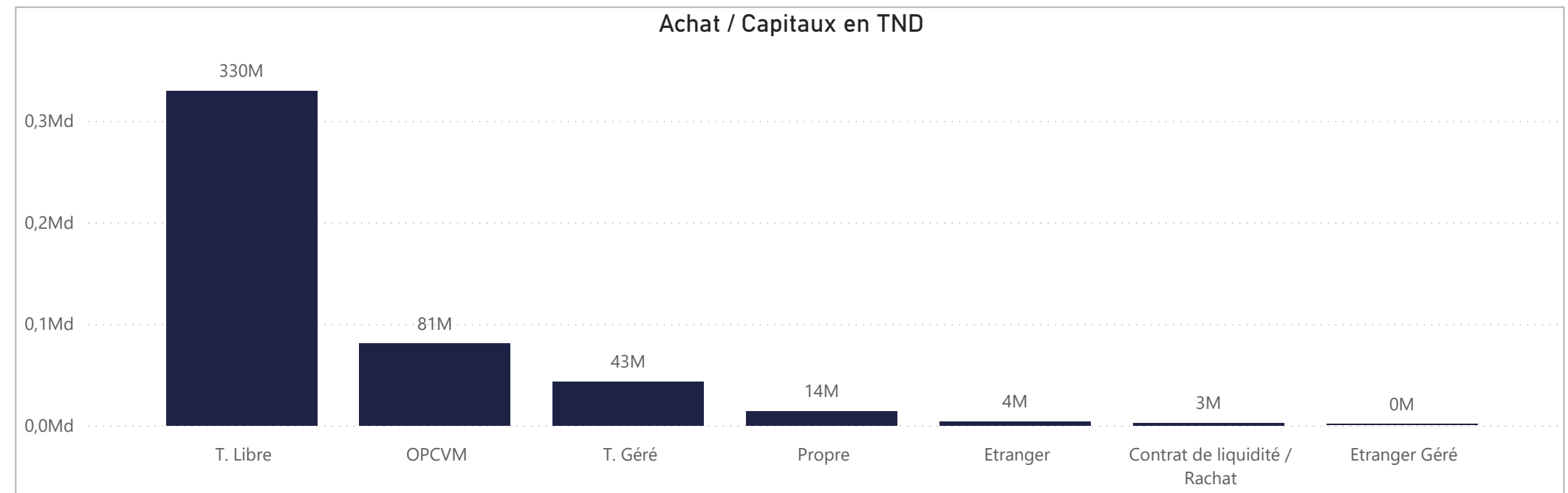
Année 2025

SECTEUR/VALEUR	Code ISIN	MNEMO	Compartiment	Groupe	Mode de Cotation	Titres Admis	Cap. Boursière en MD	Cap. B En %	Echanges Bloc	Quantité Bloc	Capitaux Bloc en TND	Echanges	Quantité	Capitaux en TND	Clôture	Var. du Jour	Indicateur	VWAP Veille	VWAP	Var. VWAP	Ouverture	Rendement annuel	Echanges Bloc	Quantité Bloc	Capitaux Bloc en TND	Echanges	Quantité	Capitaux en TND
<b>BANQUES</b>						<b>838 256 529</b>	<b>13 148,04</b>	<b>44,31 %</b>	<b>0</b>	<b>0</b>	<b>0</b>	<b>742</b>	<b>338 405</b>	<b>3 255 033</b>								<b>0</b>	<b>0</b>	<b>0</b>	<b>29 827</b>	<b>11 184 874</b>	<b>145 109 923</b>	
BIAT	TN0001800457	BIAT	A	11	Continu	40 800 000	4 161,19	14,02 %		38	3 852	385 458	101,990	2,00 %			99,946	100,067	0,12 %		93,830	8,70 %	3 326	205 316	20 120 426			
ATTIJARI BANK	TN0001600154	TJARI	A	11	Continu	42 000 000	2 856,00	9,62 %		68	8 161	554 936	68,000	-0,37 %			68,080	67,999	-0,12 %		51,500	41,75 %	6 336	552 643	36 380 853			
AMEN BANK	TN0003400058	AB	A	11	Continu	34 920 000	1 442,20	4,86 %		37	2 063	84 981	41,300	0,24 %			41,041	41,193	0,37 %		36,900	11,92 %	5 630	1 104 066	41 844 626			
BT	TN0002200053	BT	A	11	Continu	270 000 000	1 404,00	4,73 %		18	2 337	12 149	5,200	0,00 %			5,182	5,199	0,33 %		5,190	0,19 %	2 214	1 788 602	9 035 356			
UIB	TN0003900107	UIB	A	11	Continu	32 560 000	722,83	2,44 %					22,200	0,00 %	NC		22,090				22,300	-0,45 %	535	135 899	3 050 675			
BNA	TN0003100609	BNA	A	11	Continu	64 000 000	592,00	2,00 %		408	191 442	1 788 169	9,250	-2,73 %				9,341			8,180	13,08 %	3 901	1 901 667	16 358 095			
BH BANK	TN0001900604	BH	A	11	Continu	47 600 000	531,22	1,79 %		31	4 176	47 131	11,160	-2,96 %			11,731	11,286	-3,79 %		12,700	-12,13 %	869	165 094	2 097 451			
STB	TN0002600955	STB	A	11	Continu	155 375 000	450,59	1,52 %		41	18 325	52 710	2,900	1,40 %			2,858	2,876	0,63 %		2,970	-2,36 %	3 977	2 952 721	8 210 795			
UBCI	TN0002400505	UBCI	A	12	Fixing	20 001 529	420,03	1,42 %					21,000	0,00 %	NC						21,500	-2,33 %	97	37 322	759 082			
ATB	TN0003600350	ATB	A	11	Continu	100 000 000	304,00	1,02 %		84	107 470	325 466	3,040	0,33 %			3,009	3,028	0,63 %		2,800	8,57 %	2 246	2 236 513	6 563 735			
WIFACK INT BANK	TN0007200017	WIFAK	A	11	Continu	30 000 000	257,10	0,87 %					8,570	0,00 %	NC						9,000	-4,78 %	253	51 677	444 934			
BTE (ADP)	TN0001300557	BTE	B	12	Fixing	1 000 000	6,88	0,02 %		17	579	4 032	6,880	-4,44 %			7,200	6,963	-3,29 %		3,350	105,37 %	443	53 354	284 893			
<b>AGRO ALIMENTAIRE ET BOISSONS</b>						<b>516 820 147</b>	<b>7 082,37</b>	<b>23,87 %</b>	<b>0</b>	<b>0</b>	<b>0</b>	<b>446</b>	<b>144 760</b>	<b>2 054 381</b>								<b>2</b>	<b>140 000</b>	<b>3 020 500</b>	<b>15 217</b>	<b>4 768 375</b>	<b>62 286 907</b>	
SFBT	TN0001100254	SFBT	A	11	Continu	268 125 000	3 166,56	10,67 %		71	25 178	297 273	11,810	-0,59 %			11,804	11,807	0,03 %		11,600	1,81 %	5 196	1 692 191	19 991 638			
POULINA GP HOLDING	TN0005700018	PGH	A	11	Continu	180 003 600	2 484,05	8,37 %		220	88 470	1 222 555	13,800	2,37 %			13,366	13,819	3,39 %		8,680	58,99 %	4 653	1 823 273	19 487 008			
DELICE HOLDING	TN0007670011	DH	A	11	Continu	54 907 262	1 287,03	4,34 %		103	16 083	375 020	23,440	3,21 %			21,967	23,318	6,15 %		16,090	45,68 %	2	140 000	3 020 500	4 167	1 014 513	20 229 482
LAND OR	TN0007510019	LNDOR	B	11	Continu	13 784 285	144,73	0,49 %		52	15 029	159 533	10,500	-3,67 %			10,801	10,615	-1,72 %		10,350	1,45 %	1 201	238 398	2 578 779			
<b>DISTRIBUTION</b>						<b>194 111 628</b>	<b>1 542,70</b>	<b>5,20 %</b>	<b>0</b>	<b>0</b>	<b>0</b>	<b>159</b>	<b>32 733</b>	<b>251 463</b>								<b>4</b>	<b>2 372 088</b>	<b>17 268 808</b>	<b>12 367</b>	<b>5 924 844</b>	<b>44 483 505</b>	
ARTES	TN0007300015	ARTES	A	11	Continu	38 250 000	406,98	1,37 %		15	2 000	21 280	10,640	0,00 %			10,597	10,640	0,41 %		8,200	29,76 %	2 727	979 899	9 912 575			
ENNAKL AUTOMOBILES	TN0007410012	NAKL	A	11	Continu	30 000 000	349,80	1,18 %		9	281	3 304	11,660	-2,51 %			11,915	11,759	-1,31 %		10,610	9,90 %	1	117 088	1 461 258	568	185 698	2 237 826
CITY CARS	TN0007550015	CITY	A	11	Continu	18 000 000	288,00	0,97 %		35	4 059	64 719	16,000	0,13 %			15,941	15,944	0,02 %		12,700	25,98 %	1 325	232 442	3 414 224			
SMART TUNISIE	TNQPQXRODTH8	SMART	B	11	Continu	10 123 443	135,86	0,46 %		38	8 236	110 006	13,420	0,00 %			13,381	13,357	-0,18 %		13,650	-1,68 %	2 193	333 237	4 442 128			
MAGASIN GENERAL	TN0006440010	MAG	B	12	Fixing	15 777 070	107,44	0,36 %					6,810	0,00 %	NC		6,810				6,990	-2,58 %	3	2 255 000	15 807 550	116	2 260 806	15 848 293
MONOPRIX	TN0001000108	MNP	B	12	Fixing	25 345 736	100,12	0,34 %		16	5 396	21 314	3,950	1,28 %				3,950			3,550	11,27 %	281	106 326	383 433			
SOTUMAG	TN0006580013	MGR	B	11	Continu	13 200 000	82,63	0,28 %		10	1 016	6 359	6,260	-0,48 %			6,270	6,259	-0,18 %		6,250	0,16 %	944	351 034	2 188 682			
STA	TNNGTFLC2986	STA	B	11	Continu	2 000 000	45,18	0,15 %		10	233	5 157	22,590	-0,40 %			22,461	22,131	-1,47 %		21,000	7,57 %	2 391	221 922	4 849 817			
UADH	TN0007690019	UADH	S	99	Fixing	36 953 847	18,85	0,06 %		8	1 575	803	0,510	2,00 %			0,500	0,510	2,00 %		0,540	-5,56 %	946	889 244	430 810			
CELLCOM	TN0007590011	CELL	B	12	Fixing	4 461 532	7,85	0,03 %		18	9 937	18 522	1,760	-4,35 %			1,840	1,864	1,30 %		2,340	-24,79 %	876	364 236	775 718			
<b>ASSURANCE</b>						<b>60 467 693</b>	<b>1 436,43</b>	<b>4,84 %</b>	<b>0</b>	<b>0</b>	<b>0</b>	<b>44</b>	<b>11 139</b>	<b>128 701</b>								<b>3</b>	<b>51 822</b>	<b>5 112 092</b>	<b>2 496</b>	<b>562 736</b>	<b>15 259 555</b>	
STAR	TN0006060016	STAR	A	12	Fixing	2 307 693	463,87	1,56 %		15	325	65 328	201,010	0,00 %			201,265	201,010	-0,13 %		178,000	12,93 %	2	17 736	3 595 265	678	52 800	10 419 261
ASTREE	TN0003000452	AST	A	12	Fixing	6 000 000	273,00	0,92 %					45,500	0,00 %	NC						46,000	-1,09 %	1	34 086	1 516 827	57	36 390	1 620 945
ASSUR MAGHREBIA	TN0007830011	ASSMA	A	12	Fixing	4 500 000	229,50	0,77 %					51,000	0,00 %	NC		51,000				51,480	-0,93 %	365	8 073	408 334			
BH ASSURANCE	TN0006550016	BHASS	B	12	Fixing	2 660 000	165,56	0,56 %					62,240	4,50 %	H						49,000	27,02 %	7	93	4 688			
TUNIS RE	TN0007380017	TRE	B	11	Continu	20 000 000	160,00	0,54 %		3	402	3 216	8,000	-1,23 %			8,100	8,000	-1,23 %		8,200	-2,44 %	278	40 006	313 262			
ASSU MAGHREBIA VIE	TNDKJ8068X14	AMV	B	11	Continu	25 000 000	144,50	0,49 %		26	10 412	60 157	5,780	0,00 %			5,777	5,778	0,02 %		6,150	-6,02 %	1 111	425 374	2 493 065			
<b>BIENS ET SERVICES INDUSTRIELS</b>						<b>135 098 475</b>	<b>1 293,20</b>	<b>4,36 %</b>	<b>0</b>	<b>0</b>	<b>0</b>	<b>235</b>	<b>240 381</b>	<b>1 114 972</b>								<b>3</b>	<b>1 289 000</b>	<b>18 038 080</b>	<b>13 800</b>	<b>6 128 493</b>	<b>60 997 680</b>	
ONE TECH HOLDING	TN0007530017	OTH	A	11	Continu	80 400 000	694,66	2,34 %		110	43 832	382 792	8,640	-1,71 %			8,773	8,733	-0,46 %		9,300	-7,10 %	7 015	2 329 585	20 989 183			
SOTUVER	TN0006560015	SOTUV	A	11	Continu	39 254 475	546,03	1,84 %		56	6 911	96 607	13,910	-1,56 %			13,956	13,979	0,16 %		12,610	10,31 %	3	1 289 000	18 038 080	5 129	2 608 778	35 973 415
SIAME	TN0006590012	SIAME	B	11	Continu	15 444 000	52,51	0,18 %		69	189 638	935 572	3,400	0,00 %			3,400	3,351	-1,44 %		3,580	-5,03 %	1 656	1 190 130	4 035 083			
<b>SERVICES FINANCIERS</b>						<b>131 016 000</b>	<b>1 228,61</b>	<b>4,14 %</b>	<b>0</b>	<b>0</b>	<b>0</b>	<b>77</b>	<b>14 503</b>	<b>120 406</b>								<b>0</b>	<b>0</b>	<b>0</b>	<b>5 224</b>	<b>1 901 532</b>	<b>18 505 691</b>	
SPDIT - SICAF	TN0001400704	SPDIT	A	11	Continu	28 000 000	364,00	1,23 %		31	2 474	31 898	13,000	-1,44 %			13,191	12,893	-2,26 %		12,000	8,33 %	808	225 312	2 844 987			
TUNISIE LEASING F	TN0002100907	TLS	B	11	Continu	10 800 000	204,12	0,69 %		10	1 132	21 465	18,900	-0,53 %			19,001	18,962	-0,21 %		17,990	5,06 %	971	179 340				

Séance du jour										Année 2025		
Secteur / Emetteur / Valeur	Code ISIN	MNEMO	Groupe	Echanges	Quantité	Capitaux en TND	Dernier cours	Indicateur	Echanges	Quantité	Capitaux en TND	
<b>TECHNOLOGIE</b>												
<b>TELNET HOLDING</b>												
TUN DA 1/10 010719	TN0007440035	TLN19	32					NC	16	52	29	
<b>BANQUES</b>												
<b>ATTIJARI BANK</b>												
TJARI - (Da)	TN0001600162	TJADA	32					NC	9	36	117	
TJARI - Da39	TN0001600261	TJA39	32					NC	0	0	0	
TJARIDA1/40 250518	TN0001600501	TJA18	32	6	45	68	1,520		45	684	877	
<b>BIAT</b>												
BIAT Da32 4/60	TN0001800465	BIA32	32					NC	2	60	591	
BIAT Da36 1/20	TN0001800507	BIA36	32					NC	53	352	1 205	
BIAT Da1/20 290620	TN0001800622	BIA20	32	4	59	266	4,500		116	671	2 620	
BIAT DA1/7 291124	TN63R17BF70	BIA24	32	6	21	280	13,310		548	1 647	20 262	
<b>BI BANK</b>												
BQ HABITAT (Da)	TN0001900612	BHDA	32					NC	5	12	3	
BH Da 1/20 150999	TN0001900679	BH12	32					NC	1	2	2	
BH Da1/25 14022000	TN0001900711	BH14	32					NC	5	55	7	
BHDA 1/15 28052007	TN0001900778	BHDA7	32					NC	0	0	0	
BH DA 1/3 270715	TN0001900901	BH15	32					NC	4	4	12	
BH DA 1/5 171117	TN0001900992	BH17	32					NC	16	51	47	
<b>BT</b>												
BQ DE TSIE - Da	TN0002200103	BTDA	32					NC	0	0	0	
Bt Da 3/10 170599	TN0002200210	BT149	32					NC	4	7	52	
BTDa1/7(12/01)	TN0002200251	BT154	32					NC	5	12	35	
BT Da 1/2 23052006	TN0002200319	BTDA6	32					NC	2	2	15	
BT Da 1/2 10106709	TN0002200327	BTDA9	32					NC	3	3	16	
BT DA 1/2 280613	TN0002200335	BT13	32					NC	14	21	23	
BT DA 1/5 03062016	TN0002200343	BT16	32					NC	18	33	36	
BT DA 1/4 04052018	TN0002200350	BT18	32	2	9	12	1,300		24	56	68	
BT DA 1/5 10052022	TNYHLWKDE9D7	BT22	32	2	45	45	1,000		51	197	138	
<b>UBCI</b>												
UBCI Da 1/6 010900	TN0002400570	UBC00	32					NC	0	0	0	
UBCI Da 3/7 010704	TN0002400646	UBC04	32					NC	0	0	0	
UBCI Da 1/2 150710	TN0002400653	UBC10	32					NC	0	0	0	
UBCI Da8/33 141013	TN0002400695	UBC13	32					NC	11	99	421	
<b>BNA</b>												
BNA Da 1/10 040509	TN0003100623	BNA09	32					NC	0	0	0	
BNA Da 1/10 2005148	TN0003100740	BNA18	32					NC	8	11	0	
BNA Da 1/55 150419	TN0003100815	BNA19	32					NC	18	209	11	
<b>AB</b>												
AB Da 26 3/37	TN0003400108	AB26	32					NC	0	0	0	
AB Da 29 3/40	TN0003400116	AB29	32					NC	0	0	0	
AB Da 34 2/59	TN0003400157	AB34	32					NC	0	0	0	
AB Da 1/27	TN0003400207	ABA38	32					NC	0	0	0	
ABDA 1/14 11122007	TN0003400272	ABDA7	32					NC	0	0	0	
AB Da 3/37 281209	TN0003400371	ABDA9	32					NC	2	2	6	
AB Da 1/10 110613	TN0003400454	AB13	32					NC	3	6	28	
AB DA1/24 01082016	TN0003400512	AB16	32					NC	3	10	0	
AB DA1/25 300617	TN0003400579	AB17	32	1	15	26	1,700		35	353	355	
AB DA 1/12 102323	TN0003401287	AB23	32					NC	40	210	592	
AB DA 2/13 281024	TN66FMSA518	AB24	32	3	21	120	5,700		173	984	5 132	
<b>ATB</b>												
ATBDA1/7 0911105	TN0003600434	ATBDA	32					NC	0	0	0	
ATB Da 1/10 151208	TN0003600517	ATB08	32					NC	0	0	0	
ATB Da 1/16 161210	TN0003600616	ATB10	32					NC	1	8	0	
<b>WIFACK INTERNATIONAL BANK</b>												
WIFAK DA1/2 121015	TN0007200132	WIF15	32					NC	1	1	0	
<b>ASSURANCE</b>												
<b>ASTREE</b>												
AST DA 1/2 140817	TN0003000528	AST17	32					NC	0	0	0	
<b>SERVICES FINANCIERS</b>												
<b>SPDIT SICAF</b>												
SPDIT Da 1/24 3512	TN0001400720	SPD12	32					NC	1	1	0	
<b>TUNISIE LEASING ET FACTORING</b>												
TUN. LEAS. (Da 10)	TN0002100915	TLSDA	32					NC	0	0	0	
TLS Da 1/4	TN0002100956	TLD01	32					NC	0	0	0	
TLS Da 1/5(021202)	TN0002100980	TL502	32					NC	0	0	0	
TLS Da 1/6(181203)	TN0002101012	TL503	32					NC	0	0	0	
TLS Da 1/7(061204)	TN0002101061	TL504	32					NC	0	0	0	
TLS Da1/55(010307)	TN0002101152	TL507	32					NC	0	0	0	
TLS Da 1/56 030308	TN0002101210	TL508	32					NC	0	0	0	
TLS Da 1/57 020309	TN0002101319	TL509	32					NC	0	0	0	
TLS Da 1/58 301209	TN0002101392	TL592	32					NC	6	18	0	
TLS Da 1/59 010210	TN0002101400	TL510	32					NC	6	20	0	
TLS Da 3/80 010213	TN0002101590	TL513	32					NC	19	306	273	
TL DA3/83 10022014	TN0002101749	TL514	32	4	322	225	0,700		17	528	313	
TL DA2/43 02022015	TN0002101814	TL515	32					NC	8	127	3	
TL DA1/23 010719	TN0002102044	TL519	32					NC	22	138	47	
<b>CIL</b>												
CIL DA 2007 1/4	TN0004201042	CIL07	32					NC	0	0	0	
CIL Da 1/5 301208	TN0004201117	CIL08	32					NC	1	3	38	
CIL Da 1/3 110610	TN0004201216	CIL10	32					NC	0	0	0	
CIL Da 1/4 030611	TN0004201281	CIL11	32					NC	1	1	10	
CIL DA2/5 15052023	TNEDEJKAP2R7	CIL23	32					NC	3	3	14	
<b>ATL</b>												
ATL Da 1/5 290808	TN0004700266	ATL08	32					NC	0	0	0	
ATL Da 2/17 261112	TN0004700472	ATL12	32					NC	5	21	10	
<b>ATTIJARI LEASING</b>												
ATTIJARI LS ROMPU	TN0006610141	TJLR	32					NC	0	0	0	
TJL DA 3/17 210717	TN0006610448	TJL17	32					NC	10	40	98	
<b>BH LEASING</b>												
ML DA 1/4 250515	TN0006720072	ML15	32					NC	6	10	0	
<b>HANNIBAL LEASE</b>												
HL DA 1/10 180817	TN0007310378	HL17	32					NC	0	0	0	
HL DA37/100 090720	TN0007310519	HL20	32					NC	6	387	1 161	
<b>TELECOMMUNICATIONS</b>												
<b>SOTETEL</b>												
SOTETEL Da1/6	TN0006530059	SOT01	32					NC	0	0	0	
SOT Da 1/5 010102	TN0006530067	SOT02	32					NC	0	0	0	
SOT Da 1/5 010703	TN0006530075	SOT03	32					NC	0	0	0	
SOT Da 1/10 150704	TN0006530083	SOT04	32					NC	4	10	6	
SOT Da1/22 010906	TN0006530091	SOT06	32					NC	3	8	0	
<b>DISTRIBUTION</b>												
<b>MONOPRIX</b>												
MONOPRIX Da	TN0001000116	MNPDA	32					NC	0	0	0	
MNP Da 1/2 100611	TN0001000124	MNP11	32					NC	1	1	0	
MNP Da 1/5 040612	TN0001000132	MNP12	32					NC	2	2	0	
MNP Da 1/6 160815	TN0001000140	MNP15	32					NC	1	1	0	
<b>MAGASIN GENERAL</b>												
MAG GEN Da 1/2	TN0006440028	MGDA4	32					NC	0	0	0	
<b>SOTUMAG</b>												
MGR Da1/3 050710	TN0006580021	MGR10	32					NC	3	3	3	
MGR DA 1/10 201217	TN0006580039	MGR17	32					NC	7	10	5	
<b>ARTES</b>												
ARTES Da1/4 230712	TN0007300023	ART12	32					NC	9	13	22	
ARTES Da1/5 040313	TN0007300031	ART13	32					NC	13	15	18	
<b>CITY CARS</b>												
CITY DA1/3 230919	TN0007550003	CTY19	32					NC	11	13	45	
<b>SMART TUNISIE</b>												
SMART DA1/5 070623	TN71DY8X0508	SMT23	32	2	36	86	2,400		87	182	288	
SMART DA1/6 111124	TN7PHUMSS9GW2	SMT24	32	3	306	581	1,900		136	809	1 503	
<b>VOYAGE ET LOISIRS</b>												
<b>TUNISAIR</b>												
TUNISAIR - Da 01	TN0001200419	TAIDA	32					NC	16	55	2	
TUNISAIR - Da 04	TN0001200468	TAI04	32					NC	2	11	0	
TAIR Da1/10 010799	TN0001200476	TAI99	32					NC	6	61	1	
TAIR Da1/10 030700	TN0001200492	TAI00	32					NC	7	75	1	
TUNISAIR Da 1/10	TN0001200518	TAI01	32					NC	9	123	2	
TAIR Da1/22 310806	TN0001200534	TAI06	32					NC	1	3	0	
TAIR Da 1/5 010908	TN0001200542	TAI08	32					NC	0	0	0	
TAIR Da1/11 170709	TN0001200567	TAI09	32					NC	0	0	0	
<b>SANTE</b>												
<b>UNIMED</b>												
UMED D76/509 26716	TN0007720022	UMD16	32					NC	7	708	911	
UMD DA1/1/117 40817	TN0007720030	UMD17	32					NC	30	1 674	791	
<b>AUTOMOBILES ET EQUIPEMENTIERS</b>												
<b>STIP</b>												
STIP Da1/10 0703	TN0005030028	STIP3	32			</						

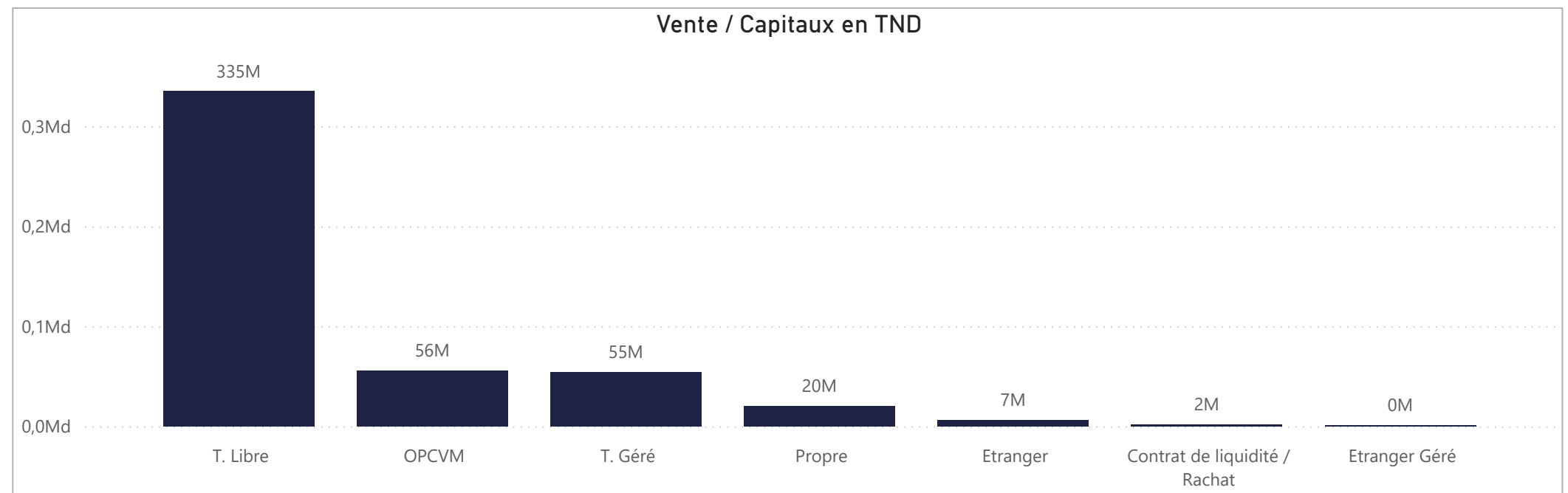
**ACHAT**

Achat	Echanges	Quantité	Capitaux en TND	Capitaux en %
T. Libre	117 066	43 200 561	329 735 862	69,52%
OPCVM	11 903	7 249 064	80 734 575	17,02%
T. Géré	12 080	5 216 392	43 276 000	9,12%
Propre	1 301	1 096 228	13 971 237	2,95%
Etranger	640	385 698	3 881 967	0,82%
Contrat de liquidité / Rachat	1 049	537 661	2 593 982	0,55%
Etranger Géré	24	8 093	77 564	0,02%
<b>Total</b>	<b>144 063</b>	<b>57 693 697</b>	<b>474 271 185</b>	<b>100,00%</b>



**VENTE**

Vente	Echanges	Quantité	Capitaux en TND	Capitaux en %
T. Libre	108 241	43 404 645	335 186 991	70,67%
OPCVM	11 990	4 938 753	55 792 773	11,76%
T. Géré	19 494	5 879 304	54 571 749	11,51%
Propre	2 558	2 122 169	20 195 996	4,26%
Etranger	1 280	1 238 205	6 612 307	1,39%
Contrat de liquidité / Rachat	436	88 159	1 790 915	0,38%
Etranger Géré	64	22 462	120 454	0,03%
<b>Total</b>	<b>144 063</b>	<b>57 693 697</b>	<b>474 271 185</b>	<b>100,00%</b>



## ACHAT

## Marché Principal

Mois	Contrat de liquidité / Rachat	Etranger	Etranger Géré	OPCVM	Propre	T. Géré	T. Libre	Total
janvier	288 356	419 638	6 429	19 172 354	1 969 755	12 358 439	96 066 249	130 281 220
février	940 726	1 217 078	21 094	28 766 147	394 941	10 131 637	76 544 864	118 016 486
mars	961 043	1 960 932	37 691	21 548 748	9 955 125	13 392 731	103 066 470	150 922 739
avril	403 857	284 318	12 350	11 247 325	1 651 416	7 393 194	54 058 279	75 050 740
2	31 767			132 236		240 504	3 275 063	3 679 570
3	36 416			521 404	81 907	976 338	4 783 990	6 400 056
4	26 499			1 487 847	61 275	265 858	6 166 714	8 008 193
7	141 307			391 730	524 601	1 293 258	4 564 762	6 915 659
8	39 738			1 848 723	199 984	577 228	4 250 619	6 916 292
10	62 230	270 325		1 136 957	39 000	1 169 699	5 840 199	8 518 411
11	39 546	4 316		1 637 722	152 626	524 797	6 171 143	8 530 150
14	22 236			429 167	147 738	158 482	3 922 851	4 680 474
15	4 117			1 226 377	42 024	232 714	4 219 842	5 725 074
16			12 350	931 935	86 321	874 070	4 352 390	6 257 066
17		9 678		1 503 227	315 940	1 080 247	6 510 705	9 419 796
<b>Total</b>	<b>2 593 982</b>	<b>3 881 967</b>	<b>77 564</b>	<b>80 734 575</b>	<b>13 971 237</b>	<b>43 276 000</b>	<b>329 735 862</b>	<b>474 271 185</b>

## Marché de Bloc

Mois	Propre	T. Libre	Total
janvier		17 324 377	17 324 377
mars	8 623 845	17 491 258	26 115 103
<b>Total</b>	<b>8 623 845</b>	<b>34 815 635</b>	<b>43 439 480</b>

## VENTE

## Marché Principal

Mois	Contrat de liquidité / Rachat	Etranger	Etranger Géré	OPCVM	Propre	T. Géré	T. Libre	Total
janvier	525 024	1 419 450	7 658	13 998 498	1 777 939	16 661 263	95 891 388	130 281 220
février	753 593	3 075 751	32 375	15 249 304	3 415 285	16 172 015	79 318 163	118 016 486
mars	253 079	1 852 422	27 151	18 382 868	11 771 101	13 622 088	105 014 031	150 922 739
avril	259 219	264 684	53 270	8 162 104	3 231 671	8 116 382	54 963 409	75 050 740
2	9 386	33 202		329 673	156 661	467 745	2 682 903	3 679 570
3	156 856			1 847 703	75 152	482 129	3 838 215	6 400 056
4	16 937		6 491	595 540	346 181	1 102 849	5 940 195	8 008 193
7	12 141			1 120 811	36 387	793 728	4 952 593	6 915 659
8	10 671			993 844	29 415	585 338	5 297 025	6 916 292
10	10 218	108 463	12 480	1 119 813	482 290	1 078 727	5 706 420	8 518 411
11	9 984	16 200	6 022	458 094	724 589	800 453	6 514 808	8 530 150
14	9 204	6		334 478	158 425	669 063	3 509 297	4 680 474
15	8 632			161 133	450 791	627 712	4 476 806	5 725 074
16	7 956		27 429	356 652	263 905	738 603	4 862 521	6 257 066
17	7 235	106 814	848	844 363	507 875	770 036	7 182 626	9 419 796
<b>Total</b>	<b>1 790 915</b>	<b>6 612 307</b>	<b>120 454</b>	<b>55 792 773</b>	<b>20 195 996</b>	<b>54 571 749</b>	<b>335 186 991</b>	<b>474 271 185</b>

## Marché de Bloc

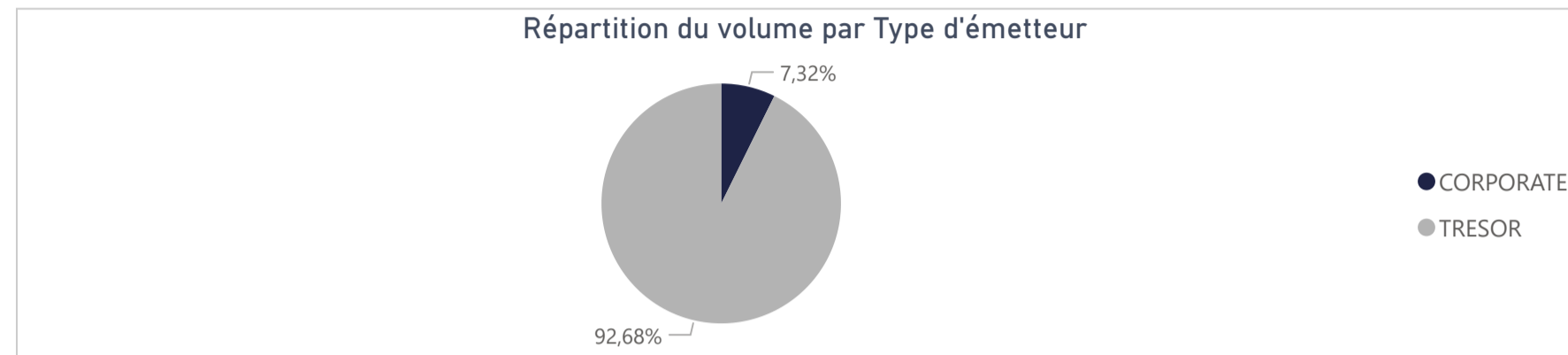
Mois	Propre	T. Libre	Total
janvier		17 324 377	17 324 377
mars	8 623 845	17 491 258	26 115 103
<b>Total</b>	<b>8 623 845</b>	<b>34 815 635</b>	<b>43 439 480</b>

169 915 934

Capitaux traités sur l'année en TND

Marché	Echanges	Quantité	Capitaux en TND
Cote : Titres de Créances	253	2 184 424	169 915 934

Type d'émetteur	Echanges	Quantité	Capitaux en TND	Capitaux en %
TRESOR	219	2 031 249	157 478 203	92,68%
CORPORATE	34	153 175	12 437 731	7,32%
<b>Total</b>	<b>253</b>	<b>2 184 424</b>	<b>169 915 934</b>	<b>100,00%</b>



Achat	Echanges	Quantité	Capitaux en TND	Capitaux en %
OPCVM	110	2 129 076	168 138 240	98,95%
T. Libre	42	41 680	1 491 469	0,88%
T. Géré	101	13 668	286 225	0,17%
<b>Total</b>	<b>253</b>	<b>2 184 424</b>	<b>169 915 934</b>	<b>100,00%</b>

Vente	Echanges	Quantité	Capitaux en TND	Capitaux en %
Propre	11	642 660	106 389 376	62,61%
OPCVM	78	1 339 157	51 863 440	30,52%
T. Libre	67	188 836	11 450 452	6,74%
T. Géré	97	13 771	212 666	0,13%
<b>Total</b>	<b>253</b>	<b>2 184 424</b>	<b>169 915 934</b>	<b>100,00%</b>

Répartition des capitaux traités en TND par catégorie de donneurs d'ordres

ACHAT

Mois	OPCVM	T. Géré	T. Libre	Total
janvier	12 130 226	128 419	56 123	12 314 768
février	21 032 430	25 822	1 383 452	22 441 704
mars	71 517 776	69 633	421	71 587 830
avril	63 457 809	62 350	51 472	63 571 631
3		30 606		30 606
4	182 127	8 778		190 905
7	62 770 953	2 047	4 788	62 777 788
8		9 175	18 916	28 091
11	203 193	10 694		213 887
14	224 227	1 050		225 276
15	15 355		2 122	17 477
17	61 954		25 647	87 600
<b>Total</b>	<b>168 138 240</b>	<b>286 225</b>	<b>1 491 469</b>	<b>169 915 934</b>

VENTE

Mois	OPCVM	Propre	T. Géré	T. Libre	Total
janvier	8 323 595	723 196	130 658	3 137 319	12 314 768
février	12 966 239	1 650 135	13 175	7 812 156	22 441 704
mars	30 044 030	41 245 092	45 662	253 046	71 587 830
avril	529 576	62 770 953	23 171	247 930	63 571 631
3		30 606			30 606
4	182 127		8 778		190 905
7		62 770 953	2 047	4 788	62 777 788
8			9 175	18 916	28 091
11	213 887				213 887
14			1 050	224 227	225 276
15	15 355		2 122		17 477
17	61 954				87 600
<b>Total</b>	<b>51 863 440</b>	<b>106 389 376</b>	<b>212 666</b>	<b>11 450 452</b>	<b>169 915 934</b>

Séance du jour													Année 2025			
Valeur	Code ISIN	MNEMO	Groupe	Echanges	Quantité	Capitaux en TND	Clôture en %	Var. du Jour	Indicateur	VWAP Veille en %	VWAP en %	Var. VWAP	Ouverture en %	Echanges	Quantité	Capitaux en TND
BTA 6.3% Oct 2026	TN0008000580	B1026	21				97,400	0,00 %	NC				97,400	0	0	0
BTA6.7% Avril 2028	TN0008000606	B0428	21				93,100	0,00 %	NC				93,100	0	0	0
BTA 6.3% Mars 2026	TN0008000622	B0326	21	2	63	61 954	97,700	1,82 %			97,632		95,950	2	63	61 954
BTA 6.6% Mars 2027	TN0008000655	B0327	21				93,950	0,00 %	NC				93,950	0	0	0
BTA 7,5% Juil 2032	TN0008000663	B0732	21				97,000	0,00 %	NC				97,000	0	0	0
BTA 7% Juil 2028	TN0008000697	B0728	21				90,500	0,00 %	NC				90,500	0	0	0
BTA 6,5% Juin 2025	TN0008000705	B0625	21				99,520	0,00 %	NC				96,920	8	1 165	1 208 296
BTA 7,2% Fev 2027	TN0008000721	B0227	21				96,000	0,00 %	NC				92,750	4	620	598 728
BTA 7,4% Fev 2030	TN0008000739	B0230	21				90,800	0,00 %	NC				90,390	4	302	275 581
BTA 7,2% Mai 2027	TN0008000747	B0527	21	1	25	25 647	95,820	0,15 %					94,950	13	1 240	1 245 188
BTA 8% Nov 2030	TN0008000762	B1130	21				97,000	0,00 %	NC				97,000	0	0	0
BTA 7,3% Dec 2027	TN0008000770	B1227	21				91,050	0,00 %	NC				91,050	0	0	0
BTA 7,5% Janv 2028	TN0008000796	B0128	21				100,000	0,00 %	NC				100,000	0	0	0
BTA 8% Mars 2033	TN0008000804	B0333	21				100,000	0,00 %	NC				100,000	0	0	0
BTA 7,5% Dec 2028	TN0008000812	B1228	21				100,000	0,00 %	NC				100,000	0	0	0
BTA 8% Nov 2025	TN0XRGY8RL8	B1125	21				99,350	0,00 %	NC				98,500	2	4	4 051
BTA 8,8% Sept 2032	TNJL4N1SD7B2	B0932	21				100,000	0,00 %	NC				100,000	0	0	0
BTA 8% Janv 2029	TNHUVZNLATV4	B0129	21				100,000	0,00 %	NC				100,000	0	0	0
BTA 8,25% Juin2031	TNN0SOORH1F1	B0631	21				100,000	0,00 %	NC				100,000	0	0	0
BTA 9% sept 2029	TNLRQIPOOJY4	B0929	21				100,000	0,00 %	NC				100,000	0	0	0
BTA 9,4% aout 2033	TNNUS2JAB5F6	B0833	21				100,000	0,00 %	NC				100,000	0	0	0
BTA 9,5% aout 2035	TN19GXADLD0	B0835	21				100,000	0,00 %	NC				100,000	0	0	0
BTA 9,70% Oct 2027	TN9EGII9CQ82	B1027	21				100,000	0,00 %	NC				100,000	0	0	0
BTA 9,87% Oct 2031	TNOODT102PF5	B1031	21				100,000	0,00 %	NC				100,000	0	0	0
BTA 9,80% Oct 2028	TN875F5T9RO3	B1028	21				100,000	0,00 %	NC				100,000	0	0	0
BTA 9,89% Juin2033	TNI5BPOGW9F1	B0633	21				100,000	0,00 %	NC				100,000	0	0	0
BTA 9,90% Dec 2034	TNXJGTXAROH4	B1234	21				100,000	0,00 %	NC				100,000	0	0	0
BTA 9,87% Janv2032	TNCYAUIJL413	B0132	21				100,060	0,00 %	NC				100,000	2	41 000	41 944 286
BTA 9,83% mars2034	TNV7HGOLTYL8	B0334	21				100,000	0,00 %	NC				100,000	0	0	0
ENAT2021 8,70%A PP	TN0008000820	NA26	21				99,470	0,00 %	NC				99,130	1	2 575	26 909
E NAT 2021 8,80% B	TN0008000838	NB26	21				100,000	0,00 %	NC				100,000	6	114 500	12 186 271
E NAT 2021 8,90% C	TN0008000846	NC28	21				93,000	0,00 %	NC				93,000	0	0	0
ENAT22021 8,70%APP	TN0008000887	NA226	21				97,000	0,00 %	NC				95,000	1	7	70
ENAT2 2021 8,80% B	TN0008000895	NB226	21				100,000	0,00 %	NC				100,000	2	50 000	5 253 151
ENAT2 2021 8,90% C	TN0008000903	NC228	21				96,000	0,00 %	NC				96,000	2	5	5 019
ENAT2 HASSAN21 APP	TN0008000853	NH226	21				100,000	0,00 %	NC				100,000	0	0	0
ENAT32021 8,70%APP	TNZBXQU5RZ91	NA3F6	21				100,000	0,00 %	NC				99,990	11	275 957	2 827 347
ENT32021T+2,45%APP	TNSUXW7EBUQ0	NA3V6	21				95,000	0,00 %	NC				100,000	2	255	2 470
ENAT3 2021 8,80% B	TNYZ06UGUZ33	NB3F6	21				100,000	0,00 %	NC				100,000	2	6 466	662 891
ENAT32021 T+2,55%B	TNSQHXZ8T348	NB3V6	21				100,000	0,00 %	NC				100,000	1	50 000	5 082 214
ENAT3 2021 8,90% C	TN3QL5M1QLW6	NC3F8	21				100,000	0,00 %	NC				100,000	0	0	0
ENAT32021 T+2,65%C	TNJP2LP1CVE1	NC3V8	21				100,000	0,00 %	NC				100,000	0	0	0
ENAT3 HASSAN21 APP	TNE5I87AYZT5	NHA36	21				100,000	0,00 %	NC				100,000	0	0	0
ENAT3 HASSAN2021 B	TNVSDML2VYJ5	NHB36	21				100,000	0,00 %	NC				100,000	0	0	0
ENAT3 HASSAN2021 C	TNJQ3VIAM1R9	NHC38	21				100,000	0,00 %	NC				100,000	0	0	0
ENAT1 2022 A 8,80%	TNPSLOPEJVO7	NAF27	21				94,000	0,00 %	NC				93,500	26	327 849	3 549 489
ENAT1 2022A T+2,4%	TNLEGO8CKWX3	NAV27	21				92,500	0,00 %	NC				92,500	0	0	0
ENAT1 2022 B 8,90%	TNHG2VXQ3BG0	NBF29	21				94,000	0,00 %	NC				100,000	4	2 462	266 032
ENAT1 2022B T+2,5%	TN00U20VQY55	NBV29	21				100,000	0,00 %	NC				100,000	0	0	0
ENAT1 2022 C 9,10%	TNSXXZZ454U2	NCF32	21				99,000	0,00 %	NC				94,000	3	7 559	809 249
ENAT1 2022CT+2,65%	TNQHMI7RIBR5	NCV32	21				100,000	0,00 %	NC				100,000	0	0	0
ENAT1 HASSAN2022 A	TNCDR74CL701	NHA27	21				100,000	0,00 %	NC				100,000	0	0	0
ENAT1 HASSAN2022 B	TNBHB9XIP394	NHB29	21				100,000	0,00 %	NC				100,000	0	0	0
ENAT1 HASSAN2022 C	TNW1CN5IM5T4	NHC32	21				100,000	0,00 %	NC				100,000	0	0	0
ENAT22022 9,25%APP	TNJ1M1ZAWYGS	NA2F7	21				94,000	0,00 %	NC				100,000	14	112 071	1 186 419
ENT2 22 T+2,15%APP	TNQCK0BPZ5A4	NA2V7	21				100,000	0,00 %	NC				100,000	0	0	0
ENAT2 2022 9,35% B	TNQVHB5WZK2	NB2F9	21				100,000	0,00 %	NC				100,000	1	250	26 588
ENAT22022 T+2,2% B	TNFOWIRG8H7	NB2V9	21				100,000	0,00 %	NC				100,000	0	0	0
ENAT2 2022 9,60% C	TNI9EO2MTU05	NC2F2	21				99,270	0,00 %	NC				99,270	0	0	0
ENAT2 2022T+2,40%C	TN11TIB0EPV4	NC2V2	21				100,000	0,00 %	NC				100,000	0	0	0
ENAT2 HASSAN22 APP	TNM46OWVRPO6	NH2A7	21				65,000	0,00 %	NC				65,000	0	0	0
ENAT2 HASSAN2022 B	TNU9AUB15T16	NH2B9	21				100,000	0,00 %	NC				100,000	0	0	0
ENAT2 HASSAN2022 C	TN714WHHNWN4	NH2C2	21				100,000	0,00 %	NC				100,000	0	0	0
ENAT32022 9,25%APP	TNXNSU5ILB12	NA3F7	21				93,500	0,00 %	NC				93,500	0	0	0
ENT3 22 T+2,15%APP	TNWL1ODSWXK1	NA3V7	21				99,000	0,00 %	NC				99,000	0	0	0
ENAT3 2022 9,35% B	TNRGVSC8DE36	NB3F9	21				100,000	0,00 %	NC				100,000	0	0	0
ENAT32022 T+2,2% B	TN0JN6PVVH38	NB3V9	21				100,000	0,00 %	NC				100,000	0	0	0
ENAT3 2022 9,60% C	TN444WPDZOC1	NC3F2	21				100,000	0,00 %	NC				100,150	1	80	8 372
ENAT3 2022T+2,40%C	TNIZ090I5G66	NC3V2	21				100,000	0,00 %	NC				100,000	0	0	0
ENAT42022 9,35%APP	TNOAVHSVTHY1	NA4F7	21				92,000	0,00 %	NC				93,000	8	12 610	127 087
ENT4 2022 T+2% APP	TN2MVOGUKOAA5	NA4V7	21				94,000	0,00 %	NC				94,000	0	0	0
ENAT4 2022 9,4% B	TNWRCVSYL730	NB4F9	21				94,000	0,00 %	NC				94,000	0	0	0
ENAT42022T+2,05% B	TN7PM93UZP50	NB4V9	21				100,000	0,00 %	NC				100,000	1	130 000	13 510 716
ENAT4 2022 9,60% C	TNEFCT8MXYZ3	NC4F2	21				100,000	0,00 %	NC				100,000	0	0	0
ENAT4 2022T+2,25%C	TNVFSFLG1FH4	NC4V2	21				100,000	0,00 %	NC				100,000	0	0	0
ENAT4HASSAN2022APP	TNA3G5IE2961	NH4A7	21				100,000	0,00 %	NC				100,000	0	0	0
ENAT4 HASSAN2022 C	TNQRS5G236GA1	NH4C2	21				100,000	0,00 %	NC				100,000	0	0	0

Séance du jour														Année 2025			
Valeur	Emetteur	Code ISIN	MNEMO	Groupe	Echanges	Quantité	Capitaux en TND	Clôture en %	Var. du Jour	Indicateur	VWAP Veille en %	VWAP en %	Var. VWAP	Ouverture en %	Echanges	Quantité	Capitaux en TND
BTE0930 5.85%AP20	BTE	TN0001300607	BE10B	21				100,000	0,00 %	NC				100,000	0	0	0
BTE0232 6.25%P20	BTE	TN0001300623	BE11F	21				100,000	0,00 %	NC				100,000	0	0	0
BTEB0127 11.5%P7-2	BTE	TN0001300680	BE9BF	21				100,000	0,00 %	NC				100,000	0	0	0
BTEB0127T+3.25P7-2	BTE	TN0001300698	BE9BV	21				100,000	0,00 %	NC				100,000	0	0	0
BSA0627 8.75% P5PP	BIAT	TN059Z110G78	B22AF	21				100,000	0,00 %	NC				100,000	0	0	0
BSA0627T+2.55%P5PP	BIAT	TN2XZZTDCR70	B22AV	21				100,000	0,00 %	NC				100,000	0	0	0
BSB0627 8.75% P5	BIAT	TNBLRFH96SL4	B22BF	21				100,130	0,00 %	NC				100,130	0	0	0
BSB0627T+2.55% P5	BIAT	TNUALDKV3BS3	B22BV	21				100,000	0,00 %	NC				100,000	0	0	0
BSC0627 9.15% IF5	BIAT	TNODT45XV9P9	B22CF	21				98,440	0,00 %	NC				98,440	0	0	0
BSC0627T+2.95% IF5	BIAT	TN9MG9S138K0	B22CV	21				100,000	0,00 %	NC				99,970	2	127	13 390
BSD0629 9.20% P7-2	BIAT	TN8J8QFA4123	B22DF	21				100,000	0,00 %	NC				100,000	0	0	0
BSD0629 T+3% P7-2	BIAT	TNGOJL11N67	B22DV	21				100,000	0,00 %	NC				100,000	0	0	0
BSE0629 9.45% IF7	BIAT	TNPZ2BZUFO23	B22EF	21				100,000	0,00 %	NC				100,000	0	0	0
BSE0629T+3.25% IF7	BIAT	TN4IAOG12753	B22EV	21				100,000	0,00 %	NC				100,000	0	0	0
BSF0632 9.60%P10-5	BIAT	TNGQ611JKPR4	B22FF	21				100,000	0,00 %	NC				100,000	0	0	0
BSF0632T+3.35P10-5	BIAT	TNDIUT047Vf9	B22FV	21				100,180	0,00 %	NC				100,180	0	0	0
BSG0632 9.70% IF10	BIAT	TNFSFT39R800	B22GF	21				100,760	0,00 %	NC				100,760	0	0	0
BSG0632T+3.45%IF10	BIAT	TNHD4NKEWF69	B22GV	21				100,000	0,00 %	NC				100,000	0	0	0
BHSB0425 7.85%P7-2	BH BANK	TN0001901040	B58BF	21				100,000	0,00 %	S				100,000	0	0	0
BHSB0425T+2.1%P7-2	BH BANK	TN0001901057	B58BV	21				100,000	0,00 %	S				100,000	0	0	0
BHS C0425 8% INF 7	BH BANK	TN0001901065	B58CF	21				100,000	0,00 %	S				100,000	0	0	0
BH SC0326 10.3P7-2	BH BANK	TN0001901115	B59CF	21				100,000	0,00 %	NC				100,000	0	0	0
BH SC0326T+2.6P7-2	BH BANK	TN0001901123	B59CV	21				100,000	0,00 %	NC				100,000	0	0	0
BHSA1026T+2.55P5-1	BH BANK	TNSH8NXC1WC4	B521A	21				101,370	0,00 %	NC				101,490	1	40	2 110
BHSB1026T+2.7%INF5	BH BANK	TNIHW049ARG5	B521B	21				100,000	0,00 %	NC				100,000	0	0	0
BH SC1028 9.1%P7-2	BH BANK	TN0PIDORGAE6	B521C	21				100,000	0,00 %	NC				99,240	2	2 246	187 021
BHSD1028T+2.9%P7-2	BH BANK	TNA4HARL4U05	B521D	21				100,000	0,00 %	NC				100,000	0	0	0
STB0528T+1.75%AP20	STB	TN0002601003	STB8C	21				100,000	0,00 %	NC				100,000	0	0	0
STB0533 T+2.0%AP25	STB	TN0002601011	STB8D	21				100,000	0,00 %	NC				100,000	0	0	0
STB SC1126 11%P7-2	STB	TN0002601169	S91CF	21				100,150	0,00 %	NC				100,150	0	0	0
STBSC1126T+2.8P7-2	STB	TN0002601177	S91CV	21				100,000	0,00 %	NC				100,000	0	0	0
STBSD1126 11,5%IF7	STB	TN0002601185	S891D	21				100,000	0,00 %	NC				100,000	0	0	0
STB SC0427 11%P7-2	STB	TN0002601219	S20CF	21				100,150	0,00 %	NC				100,150	0	0	0
STBSA0127 8.7% AP5	STB	TNWQSQM265V8	S21AF	21				99,520	0,00 %	NC				99,520	0	0	0
STBSA0127T+2.3%AP5	STB	TN8X3GLVYOR8	S21AV	21				101,740	0,00 %	NC				99,300	1	80	3 292
STBSB0127 8.95%IF5	STB	TNTGLIP3KDL6	S21BF	21				100,000	0,00 %	NC				100,000	0	0	0
STBSB0127T+2.55IF5	STB	TN4UMPL967X2	S21BV	21				100,000	0,00 %	NC				100,000	0	0	0
STBSC0127 9.1% AP5	STB	TNXFR5BNBPM9	S21CF	21				100,000	0,00 %	NC				100,000	0	0	0
STBSC0127T+2.7%AP5	STB	TN2MYCP047G7	S21CV	21				100,000	0,00 %	NC				100,000	0	0	0
STBSD0127 9.35%IF5	STB	TNL6Z2LXMEP5	S21DF	21				100,000	0,00 %	NC				100,000	1	2 200	224 227
STBSE0127 8.7% AP5	STB	TNOR77XCOAHO	S21EF	21				100,000	0,00 %	NC				100,000	0	0	0
BNASB0825 8.5%P7-2	BNA	TN0003100773	BNSBF	21				100,000	0,00 %	NC				100,000	0	0	0
BNASB0825T+2.25P7-2	BNA	TN0003100781	BNSBV	21				100,000	0,00 %	NC				100,000	0	0	0
AB0528 7.0%AP20	AB	TN0003400330	ABSBB	21				100,000	0,00 %	NC				100,000	0	0	0
AB0825 T+0.85%AP15	AB	TN0003400405	AB825	21				100,000	0,00 %	NC				100,000	0	0	0
AB SA0226 9% AP5PP	AB	TN0003400652	AB53A	21				98,500	0,00 %	NC				98,500	0	0	0
AB SB0226 9.2% AP5	AB	TN0003400660	AB53B	21				100,000	0,00 %	NC				99,200	1	20 000	400 605
ABSC0228 9.4%AP7-2	AB	TN0003400678	AB53C	21				100,000	0,00 %	NC				100,000	0	0	0
AB SA0428T+2.7P7-2	AB	TN0003400686	AB51A	21				100,000	0,00 %	NC				100,000	0	0	0
AB SB0431T+2.8AP10	AB	TN0003400694	AB51B	21				100,000	0,00 %	NC				100,000	0	0	0
ABSA1028 10.05%AP5	AB	TNDE9EH7SA12	AB3AF	21				100,000	0,00 %	NC				100,000	2	11 500	945 221
ABSA1028T+2.15%AP5	AB	TNL8PGLUB9C93	AB3AV	21				100,000	0,00 %	NC				100,000	0	0	0
ABSC1030 10.2%P7-2	AB	TN5PTKYMCD13	AB3CF	21				100,000	0,00 %	NC				100,000	0	0	0
ABSC1030T+2.3%P7-2	AB	TNTMJ1DJ45H4	AB3CV	21				100,000	0,00 %	NC				100,000	0	0	0
ABSD1030 10.3% IF7	AB	TN0GGAF4RX47	AB3DF	21				100,000	0,00 %	NC				100,000	0	0	0
ABSD1030 T+2.4%IF7	AB	TNR3ZRJWC984	AB3DV	21				100,000	0,00 %	NC				100,000	0	0	0
ATB0527T+1.75%AP20	ATB	TN0003600491	ATB7C	21				100,000	0,00 %	NC				100,000	0	0	0
ATB0532T+2.0%AP25	ATB	TN0003600509	ATB7D	21				100,000	0,00 %	NC				100,000	0	0	0
ATB0529 5.9%P20-5	ATB	TN0003600582	ATB82	21				100,000	0,00 %	NC				100,000	0	0	0
ATBSB0328T+2.1AP10	ATB	TN0003600657	ATBSB	21				100,000	0,00 %	NC				100,000	0	0	0
UIB0729 5.85%AP20	UIB	TN0003900248	UB91C	21				95,000	0,00 %	NC				100,000	2	319	7 922
UIB0831 6.3%P20	UIB	TN0003900263	U111B	21				90,200	0,00 %	NC				90,330	3	273	8 950
UIB0133 6.70% AP20	UIB	TN0003900305	UB21C	21				100,000	0,00 %	NC				100,000	0	0	0
BTk0230 5.85%P20	BTk	TN0004620142	BTk9D	21				100,000	0,00 %	NC				100,000	0	0	0
BTk0130 T+2.5% AP5	BTk	TN3Z8RRR997	BTk24	21				100,000	0,00 %	NC				100,000	0	0	0
WIBIC0626 10.75%P7	WIFACK INTERNATIONAL BANK	TN0007200199	WB19C	21				98,000	0,00 %	NC				98,000	0	0	0
WIB ID 0626 11%P7	WIFACK INTERNATIONAL BANK	TN0007200207	WB19D	21				95,000	0,00 %	NC				95,000	0	0	0
WIB A 0128 9.25%P5	WIFACK INTERNATIONAL BANK	TNR4CLXNS261	WB22A	21				100,000	0,00 %	NC				100,000	0	0	0
WIBB0130 9.75%P7-2	WIFACK INTERNATIONAL BANK	TN6K3B3UB12	WB22B	21				100,000	0,00 %	NC				100,000	0	0	0
WC0133 10.25%P10-2	WIFACK INTERNATIONAL BANK	TNMC9HTIB5A4	WB22C	21				100,000	0,00 %	NC				100,000	0	0	0
ABC B0725 8.4%P7-2	ABC TUNISIE	TN0007780034	ABC8F	21				100,000	0,00 %	NC				100,000	0	0	0
ABC B0725T+2.4P7-2	ABC TUNISIE	TN0007780042	ABC8V	21				100,000	0,00 %	NC				100,000	0	0	0
ABCC0725T+2.5 INF7	ABC TUNISIE	TN0007780059	ABC8V	21				100,000	0,00 %	NC				100,000	0	0	0
ABC A0625 11%AP5	ABC TUNISIE	TN0007780067	AC20A	21				100,000	0,00 %	NC				99,930	1	330	7 077
ABCB0627 11,5%P7-2	ABC TUNISIE	TN0007780075	AC20B	21				104,900	0,00 %	NC				104,900	0	0	0
TL B0525 8.2% P7-2	TUNISIE LEASING ET FACTORING	TN0002102010	T81BF	21				100,000	0,00 %	NC				100,000	0	0	0
TLFSB 0126 11%P7-2	TUNISIE LEASING ET FACTORING	TN0002102085	T85BF	21				100,600	0,00 %	NC				100,600	0	0	0
TLFSB 0126T+3%P7-2	TUNISIE LEASING ET FACTORING	TN0002102093	T85BV	21				100,000	0,00 %	NC				100,000	0	0	0
TL B0626 11.7%P7-2	TUNISIE LEASING ET FACTORING	TN0002102127	T91BF	21				102,630	0,00 %	NC				102,630	0	0	0
TLS 0525 11.6% AP5	TUNISIE LEASING ET FACTORING	TN0002102135	T201F	21				101,500	0,00 %	NC				101,500	0	0	0
TLS 50126 10,25%P5	TUNISIE LEASING ET FACTORING	TN0002102143	T205F	21				100,000	0,00 %	NC				100,000	0	0	0
TLFA0426 9.70%AP5	TUNISIE LEASING ET FACTORING	TN0002102150	T211A	21				100,000	0,00 %	NC				100,000	0	0	0
TLF SA1026 9.8%AP5	TUNISIE LEASING ET FACTORING	TN2SBU7F6WY7	T215A	21				100,880	0								

4 613 685

Capitaux traités sur l'année en TND

Cotation électronique

Echanges	Quantité	Capitaux en TND
1 358	1 097 990	2 730 641

Répartition par catégorie de donneurs d'ordres

Achat	Echanges	Quantité	Capitaux en TND	Capitaux en %
T. Libre	1 287	1 050 899	2 619 709	95,94%
T. Géré	70	46 091	108 772	3,98%
Etranger Géré	1	1 000	2 160	0,08%
<b>Total</b>	<b>1 358</b>	<b>1 097 990</b>	<b>2 730 641</b>	<b>100,00%</b>

Vente	Echanges	Quantité	Capitaux en TND	Capitaux en %
T. Libre	1 158	967 590	2 417 697	88,54%
T. Géré	199	129 400	310 194	11,36%
Etranger Géré	1	1 000	2 750	0,10%
<b>Total</b>	<b>1 358</b>	<b>1 097 990</b>	<b>2 730 641</b>	<b>100,00%</b>

Cotation sur Panneaux : Les enchères

Echanges	Quantité	Capitaux en TND
75	183 134	1 883 044

Répartition par catégorie de donneurs d'ordres

Achat	Echanges	Quantité	Capitaux en TND	Capitaux en %
T.Géré	22	148 723	975 736	51,82%
T.Libre	53	34 411	907 308	48,18%
<b>Total</b>	<b>75</b>	<b>183 134</b>	<b>1 883 044</b>	<b>100,00%</b>

Vente	Echanges	Quantité	Capitaux en TND	Capitaux en %
T.Géré	23	149 618	1 155 899	61,38%
T.Libre	52	33 516	727 145	38,62%
<b>Total</b>	<b>75</b>	<b>183 134</b>	<b>1 883 044</b>	<b>100,00%</b>

Le Marché Hors Cote : Activité par valeur sur le système de cotation électronique

Séance du jour												Année 2025					
Valeur	Code ISIN	MNEMO	Groupe	Echanges	Quantité	Capitaux en TND	Clôture	Var. du Jour	Indicateur	VWAP Veille	VWAP	Var. VWAP	Ouverture	Rendement annuel	Echanges	Quantité	Capitaux en TND
SITEX	TN0004300307	SITEX	13				3,240	-2,70 %	B				3,350	-3,28 %	5	957	3 694
STE TUN. DU SUCRE	TN0006170013	STS	13				9,620	3,00 %	H	9,340			11,620	-17,21 %	17	544	5 570
BNA ASSURANCES	TN0007680010	AMI	13				3,070	2,68 %	H				2,450	25,31 %	1 334	1 096 464	2 721 377
<b>Total</b>				<b>0</b>	<b>0</b>	<b>0</b>									<b>1 356</b>	<b>1 097 965</b>	<b>2 730 640</b>

Lignes secondaires

Séance du jour										Année 2025		
Emetteur / Valeur	Code ISIN	MNEMO	Groupe	Echanges	Quantité	Capitaux en TND	Dernier cours	Indicateur		Echanges	Quantité	Capitaux en TND
<b>BNA ASSURANCES</b>												
AMI DA 1/4 110817	TN0007680044	AMI17	33						NC		0	0
AMI DA27/35 241120	TN0007680051	AMI20	33						NC		2	25
<b>Total</b>				<b>0</b>	<b>0</b>	<b>0</b>					<b>2</b>	<b>25</b>