

## Sommaire

## Page

**-Indicateurs de la séance & Activité des marchés**

2

**-Palmarès de la Séance**

3

**-Activité des marchés sur l'année**

4

**-Le Marché Principal**

5

· Activité sur l'année par compartiment et par groupe de cotation

5

· Activité détaillée par valeur

6

· Répartition du volume des transactions sur l'année par catégorie de donneurs d'ordres

8

**-Le Marché Obligataire**

10

**-Le Marché Hors-cote**

13

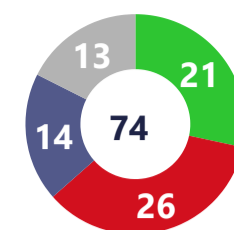
Capitaux traités en TND		
Séance du jour	Cumul annuel 2025	
5 070 523 Total	1 338 045 678 Total	84,25 %
4 680 474 Cote : Titres de Capital	452 869 249 Cote : Titres de Capital	43,94 %
225 276 Cote : Titres de créance	169 810 856 Cote : Titres de créance	380,91 %
363 Hors Cote	4 060 042 Hors Cote	110,01 %
164 410 Enregistrements	710 966 521 Enregistrements	89,93 %
0 Déclarations	339 010 Déclarations	216,53K%

Quantités traitées		
Séance du jour	Cumul annuel 2025	
517 854 Total	84 761 743 Total	55,15 %
488 616 Cote: Titres de capital	54 431 064 Cote: Titres de capital	75,91 %
2 300 Cote: Titres de Créance	2 184 293 Cote: Titres de créance	227,88 %
40 Hors Cote	1 091 200 Hors cote	222,79 %
26 898 Enregistrements	27 054 417 Enregistrements	19,26 %
0 Déclarations	769 Déclarations	15280,00 %

Nombre de Transactions		
Séance du jour	Cumul annuel 2025	
2 024 Total	138 361 Total	72,35 %
2 017 Cote: Titres de capital	136 401 Cote: Titres de capital	74,09 %
2 Cote : Titres de créance	248 Cote : Titres de créance	-75,47 %
1 Hors cote	1 352 Hors cote	154,61 %
4 Enregistrements	358 Enregistrements	-7,25 %
0 Déclarations	2 Déclarations	100,00 %

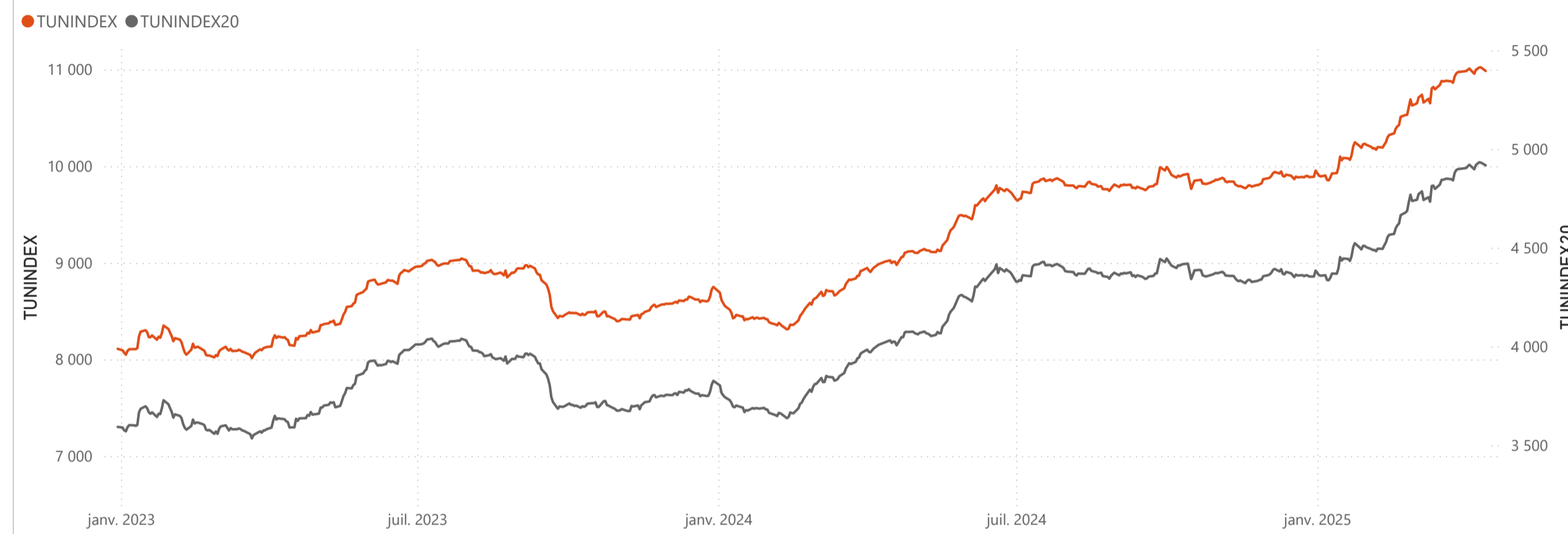
Cap. Boursière en MD	
29 276	
-0,40 % Var. Jour	10,61 % Var. annuelle

Marchés	Echanges Bloc	Quantité Bloc	Capitaux Bloc	Echanges	Quantité	Capitaux en TND
Marché Principal	0	0	0	2 017	488 616	4 680 474

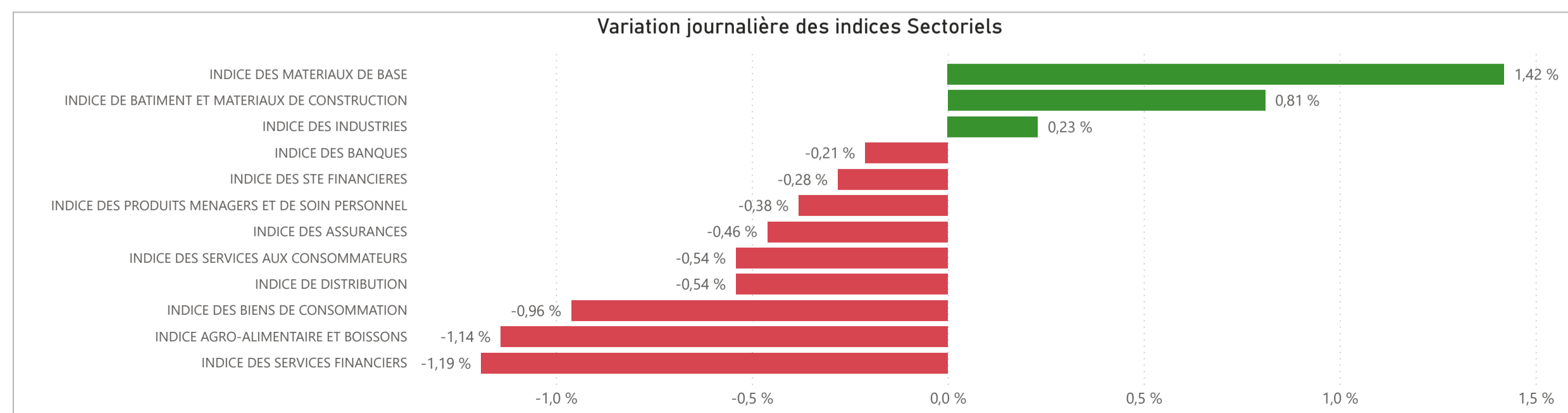


● Hausse ● Baisse ● Inchangé ● NC ● Suspendu

TUNINDEX	-0,34 %	10,37 %	Plus haut de l'année	Plus bas de l'année	TUNINDEX20	-0,29 %	12,16 %	Plus haut de l'année	Plus bas de l'année
10 985,45	Var. du Jour	Var. année	11 023,24	9 852,65	4 916,96	Var. du Jour	Var. année	4 932,68	4 334,94
			11/04/2025	08/01/2025				10/04/2025	08/01/2025



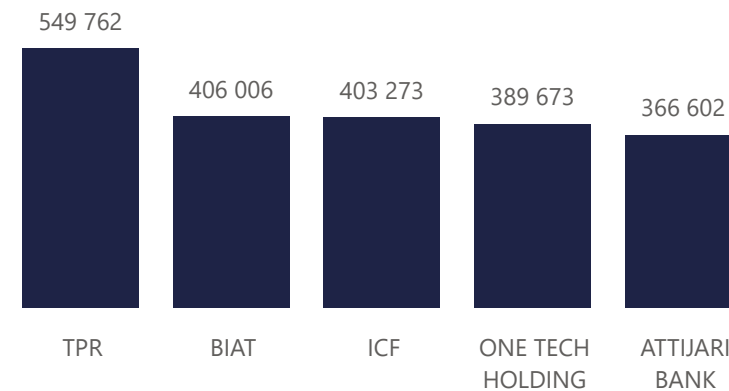
INDICES SECTORIELS	Indice du Jour	Indice Veille	Var. du Jour	Var. sur l'année	Poids dans TUNINDEX	Plus haut de l'année	Plus bas de l'année
INDICE DES STE FINANCIERES	8 283,33	8 306,50	-0,28 %	10,83 %	59,74 %	04/04/2025	8 335,30
INDICE DES BANQUES	7 715,31	7 731,75	-0,21 %	11,33 %	53,26 %	04/04/2025	7 768,74
INDICE DES ASSURANCES	15 903,49	15 976,38	-0,46 %	4,54 %	3,25 %	17/03/2025	16 154,14
INDICE DES SERVICES FINANCIERS	13 655,63	13 819,40	-1,19 %	9,18 %	3,23 %	10/04/2025	13 835,44
INDICE DES SERVICES AUX CONSOMMATEURS	3 495,86	3 514,69	-0,54 %	11,75 %	3,37 %	11/04/2025	3 514,69
INDICE DE DISTRIBUTION	5 507,71	5 537,39	-0,54 %	11,75 %	3,37 %	11/04/2025	5 537,39
INDICE DES BIENS DE CONSOMMATION	9 335,76	9 426,03	-0,96 %	15,44 %	22,27 %	11/04/2025	9 426,03
INDICE AGRO-ALIMENTAIRE ET BOISSONS	11 432,56	11 564,39	-1,14 %	15,92 %	16,92 %	11/04/2025	11 564,39
INDICE DES PRODUITS MENAGERS ET DE SOIN PERSONNEL	3 024,79	3 036,22	-0,38 %	13,95 %	5,35 %	21/03/2025	3 117,20
INDICE DES INDUSTRIES	1 779,67	1 775,54	0,23 %	-3,13 %	9,95 %	14/02/2025	1 868,46
INDICE DE BATIMENT ET MATERIAUX DE CONSTRUCTION	772,30	766,08	0,81 %	-4,70 %	3,93 %	14/01/2025	838,63
INDICE DES MATERIAUX DE BASE	6 128,21	6 042,51	1,42 %	20,01 %	2,67 %	14/04/2025	6 128,21



Valeurs les plus actives

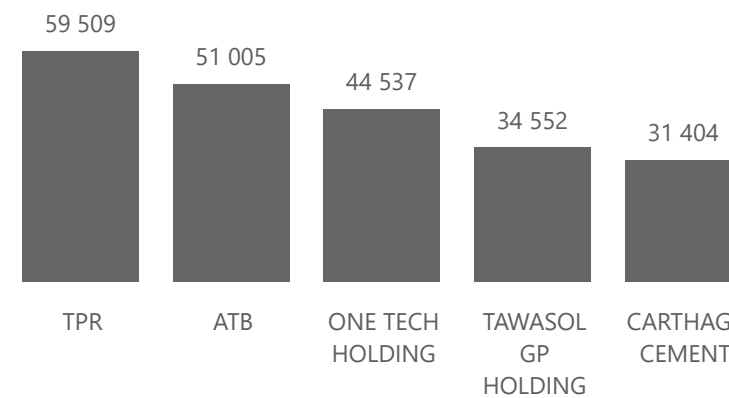
Valeur	Compartiment	Groupe	Capitaux en TND
TPR	A	11	549 762
BIAT	A	11	406 006
ICF	B	11	403 273
ONE TECH HOLDING	A	11	389 673
ATTIJARI BANK	A	11	366 602

Capitaux en TND



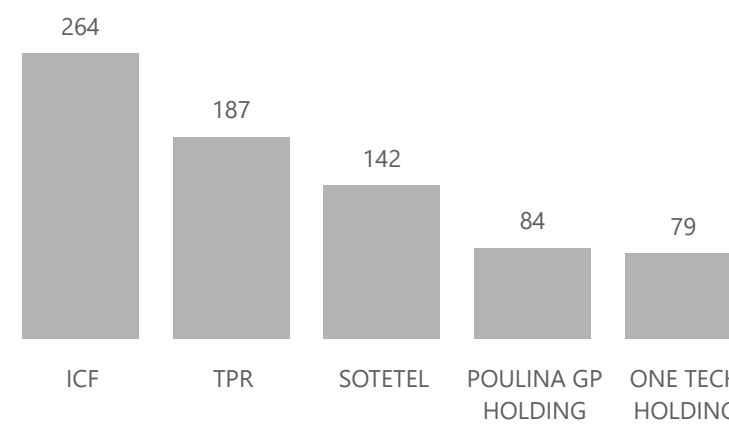
Valeur	Compartiment	Groupe	Quantité
TPR	A	11	59 509
ATB	A	11	51 005
ONE TECH HOLDING	A	11	44 537
TAWASOL GP HOLDING	S	99	34 552
CARTHAGE CEMENT	A	11	31 404

Quantité



Valeur	Compartiment	Groupe	Echanges
ICF	B	11	264
TPR	A	11	187
SOTETEL	B	11	142
POULINA GP HOLDING	A	11	84
ONE TECH HOLDING	A	11	79

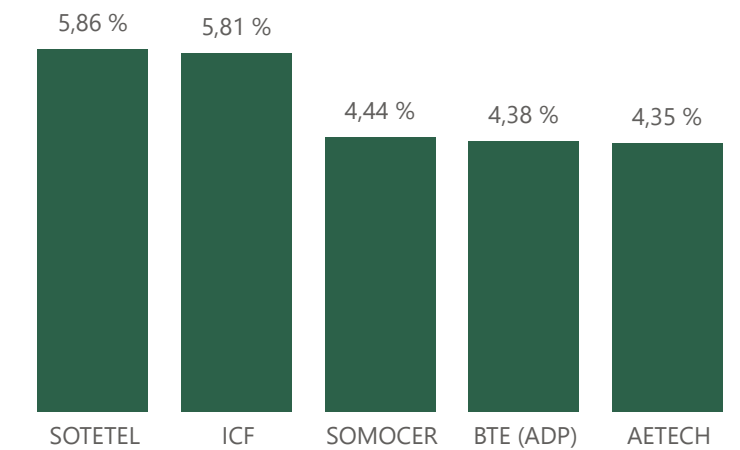
Echanges



Principaux écarts

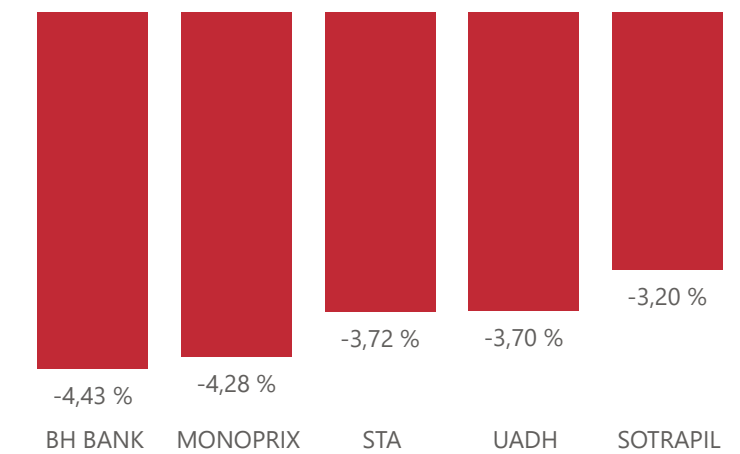
Valeur	Groupe	Cours de Clôture	Var. du Jour
SOTETEL	11	6,320	5,86 %
ICF	11	109,350	5,81 %
SOMOCER	99	0,470	4,44 %
BTE (ADP)	12	6,670	4,38 %
AETECH	99	0,240	4,35 %

Top 5 hausses



Valeur	Groupe	Cours de Clôture	Var. du Jour
BH BANK	11	11,230	-4,43 %
MONOPRIX	12	3,580	-4,28 %
STA	11	22,000	-3,72 %
UADH	99	0,520	-3,70 %
SOTRAPIL	11	18,150	-3,20 %

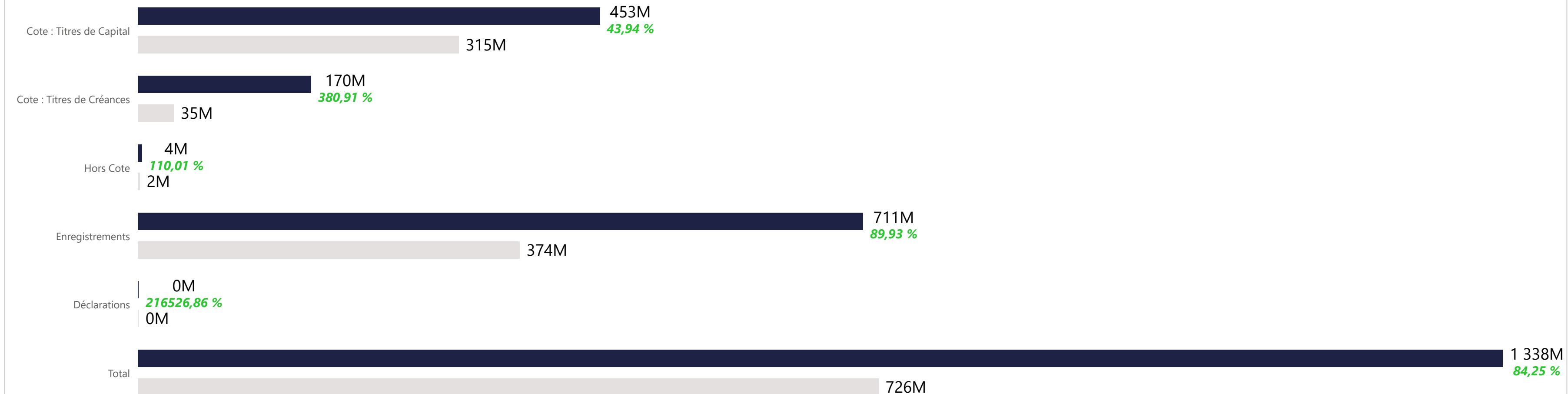
Top 5 baisses



Marchés	Echanges cumulés 2025	Echanges cumulés 2024	Variation	Quantité cumulée 2025	Quantité cumulée 2024	Variation	Capitaux cumulés 2025 en TND	Capitaux cumulés 2024 en TND	Variation
Cote : Titres de Capital	136 401	78 351	74,09 %	54 431 064	30 943 261	75,91 %	452 869 249	314 622 744	43,94 %
Cote : Titres de Créances	248	1 011	-75,47 %	2 184 293	666 191	227,88 %	169 810 856	35 310 681	380,91 %
Hors Cote	1 352	531	154,61 %	1 091 200	338 057	222,79 %	4 060 042	1 933 228	110,01 %
Enregistrements	358	386	-7,25 %	27 054 417	22 684 849	19,26 %	710 966 521	374 329 980	89,93 %
Déclarations	2	1	100,00 %	769	5	15280,00 %	339 010	156	216526,86 %
Total	138 361	80 280	72,35 %	84 761 743	54 632 363	55,15 %	1 338 045 678	726 196 789	84,25 %

### Evolution des capitaux traités en TND 2025/2024

● Capitaux 2025 ● Capitaux 2024



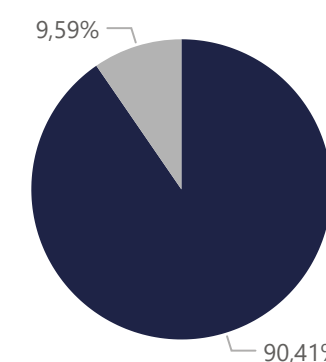
452 869 249

Capitaux traités en TND

Marché	Echanges	Quantité	Capitaux en TND
Cote : Titres de Capital	136 401	54 431 064	452 869 249

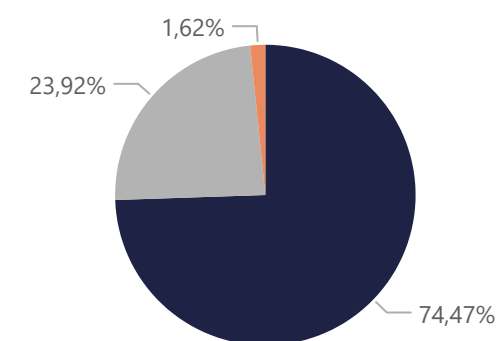
Répartition du volume entre Carnet d'ordres central et Marché de blocs

Marché	Echanges	Quantité	Capitaux en TND	Capitaux en %
Carnet d'ordres Central	136 389	50 578 154	409 429 769	90,41%
Marché de Blocs	12	3 852 910	43 439 480	9,59%
<b>Total</b>	<b>136 401</b>	<b>54 431 064</b>	<b>452 869 249</b>	<b>100,00%</b>



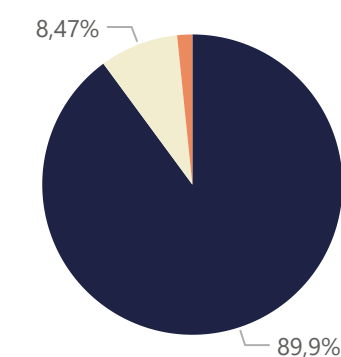
Répartition du volume par Compartiment

Compartiment	Echanges	Quantité	Capitaux en TND	Capitaux en %
A	85 112	33 383 220	337 248 300	74,47%
B	44 375	11 994 769	108 307 021	23,92%
S	6 914	9 053 075	7 313 929	1,62%
<b>Total</b>	<b>136 401</b>	<b>54 431 064</b>	<b>452 869 249</b>	<b>100,00%</b>



Répartition du volume par Groupe de cotation

Groupe de cotation	Echanges	Quantité	Capitaux en TND	Capitaux en %
11	120 267	41 308 649	407 139 342	89,90%
12	5 468	4 040 951	38 362 115	8,47%
99	6 837	9 052 469	7 313 906	1,62%
32	3 829	28 995	53 887	0,01%
<b>Total</b>	<b>136 401</b>	<b>54 431 064</b>	<b>452 869 249</b>	<b>100,00%</b>

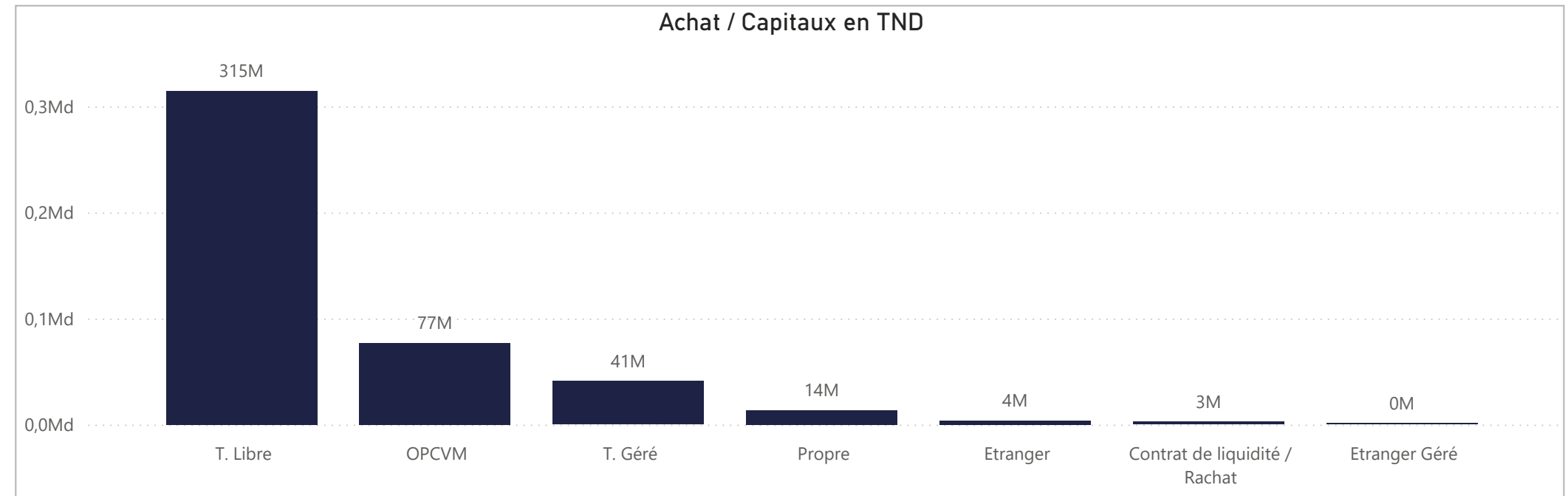


Séance du jour																				Année 2025									
SECTEUR/VALEUR	Code ISIN	MNEMO	Compartiment	Groupe	Mode de Cotation	Titres Admis	Cap. Boursière en MD	Cap. B En %	Echanges Bloc	Quantité Bloc	Capitaux Bloc en TND	Echanges	Quantité	Capitaux en TND	Clôture	Var. du Jour	Indicateur	VWAP Veille	VWAP	Var. VWAP	Ouverture	Rendement annuel	Echanges Bloc	Quantité Bloc	Capitaux Bloc en TND	Echanges	Quantité	Capitaux en TND	
<b>BANQUES</b>						<b>838 256 529</b>	<b>13 002,08</b>	<b>44,41 %</b>	<b>0</b>	<b>0</b>	<b>0</b>	<b>353</b>	<b>113 717</b>	<b>1 314 422</b>								<b>0</b>	<b>0</b>	<b>0</b>	<b>28 199</b>	<b>10 572 499</b>	<b>139 097 338</b>		
BIAT	TN0001800457	BIAT	A	11	Continu	40 800 000	4 047,36	13,82 %		57	4 104	406 006	99,200	0,22 %				98,675	98,929	0,26 %	93,830	5,72 %	3 224			3 224	197 609	19 349 926	
ATTIJARI BANK	TN0001600154	TJARI	A	11	Continu	42 000 000	2 868,60	9,80 %		59	5 386	366 602	68,300	0,00 %				68,730	68,066	-0,97 %	51,500	42,33 %	6 152			6 152	536 910	35 310 412	
AMEN BANK	TN0003400058	AB	A	11	Continu	34 920 000	1 437,66	4,91 %		44	1 880	77 108	41,170	-0,07 %				40,213	41,015	1,99 %	36,900	11,57 %	5 450			5 450	1 087 316	41 156 955	
BT	TN0002200053	BT	A	11	Continu	270 000 000	1 395,90	4,77 %		38	31 017	161 144	5,170	-0,19 %				5,162	5,195	0,64 %	5,190	-0,39 %	2 154			2 154	1 741 129	8 789 358	
UIB	TN0003900107	UIB	A	11	Continu	32 560 000	719,58	2,46 %		8	625	13 810	22,100	0,00 %				22,131	22,095	-0,16 %	22,300	-0,90 %	526			526	132 679	2 979 534	
BNA	TN0003100609	BNA	A	11	Continu	64 000 000	569,60	1,95 %		52	10 079	89 988	8,900	-0,78 %				8,941	8,928	-0,15 %	8,180	8,80 %	3 398			3 398	1 670 072	14 214 082	
BH BANK	TN0001900604	BH	A	11	Continu	47 600 000	534,55	1,83 %		34	1 715	19 551	11,230	-4,43 %				11,762	11,400	-3,08 %	12,700	-11,57 %	757			757	149 841	1 925 160	
STB	TN0002600955	STB	A	11	Continu	155 375 000	449,03	1,53 %		15	7 107	20 576	2,890	-0,34 %				2,844	2,895	1,79 %	2,970	-2,69 %	3 717			3 717	2 829 602	7 852 424	
UBCI	TN0002400505	UBCI	A	12	Fixing	20 001 529	416,03	1,42 %		3	95	1 976	20,800	0,00 %				20,800	20,800	0,00 %	21,500	-3,26 %	96			96	37 302	758 662	
ATB	TN0003600350	ATB	A	11	Continu	100 000 000	300,00	1,02 %		31	51 005	153 015	3,000	-1,32 %				2,967	3,000	1,11 %	2,800	7,14 %	2 100			2 100	2 093 474	6 131 350	
WIFACK INT BANK	TN0007200017	WIFAK	A	11	Continu	30 000 000	257,10	0,88 %				8,570	0,00 %				NC				9,000	-4,78 %	253			253	51 677	444 934	
BTE (ADP)	TN0001300557	BTE	B	12	Fixing	1 000 000	6,67	0,02 %		12	704	4 646	6,670	4,38 %	H				6,600			3,350	99,10 %	372			372	44 888	184 541
<b>AGRO ALIMENTAIRE ET BOISSONS</b>						<b>516 820 147</b>	<b>6 884,11</b>	<b>23,51 %</b>	<b>0</b>	<b>0</b>	<b>0</b>	<b>192</b>	<b>41 600</b>	<b>574 059</b>								<b>2</b>	<b>140 000</b>	<b>3 020 500</b>	<b>14 152</b>	<b>4 410 996</b>	<b>57 170 371</b>		
SFBT	TN0001100254	SFBT	A	11	Continu	268 125 000	3 190,69	10,90 %		49	5 560	65 845	11,900	-1,08 %				11,963	11,843	-1,00 %	11,600	2,59 %	4 969			4 969	1 605 988	18 973 898	
POULINA GP HOLDING	TN0005700018	PGH	A	11	Continu	180 003 600	2 367,05	8,09 %		84	26 190	344 798	13,150	-1,87 %				13,015	13,165	1,15 %	8,680	51,50 %	4 234			4 234	1 632 081	16 914 997	
DELICE HOLDING	TN0007670011	DH	A	11	Continu	54 907 262	1 173,37	4,01 %		38	5 341	114 489	21,370	-0,60 %				21,328	21,436	0,51 %	16,090	32,82 %	2	140 000	3 020 500	3 832	956 330	18 935 456	
LAND OR	TN0007510019	LNDOR	B	11	Continu	13 784 285	153,01	0,52 %		21	4 509	48 927	11,100	-0,80 %				10,817	10,851	0,31 %	10,350	7,25 %	1 117			1 117	216 597	2 346 021	
<b>DISTRIBUTION</b>						<b>194 111 628</b>	<b>1 538,43</b>	<b>5,25 %</b>	<b>0</b>	<b>0</b>	<b>0</b>	<b>145</b>	<b>24 775</b>	<b>197 027</b>								<b>4</b>	<b>2 372 088</b>	<b>17 268 808</b>	<b>11 947</b>	<b>5 788 122</b>	<b>43 855 700</b>		
ARTES	TN0007300015	ARTES	A	11	Continu	38 250 000	408,89	1,40 %		28	2 056	21 851	10,690	0,85 %				10,545	10,628	0,79 %	8,200	30,37 %	2 670			2 670	973 467	9 844 687	
ENNAKL AUTOMOBILES	TN0007410012	NAKL	A	11	Continu	30 000 000	354,00	1,21 %		4	245	2 885	11,800	0,17 %				11,577	11,775	1,71 %	10,610	11,22 %	1	117 088	1 461 258	551	185 173	2 231 614	
CITY CARS	TN0007550015	CITY	A	11	Continu	18 000 000	288,00	0,98 %		12	3 081	49 200	16,000	-0,62 %				16,008	15,969	-0,24 %	12,700	25,98 %	1 279			1 279	227 237	3 331 239	
SMART TUNISIE	TNQPQXRODTH8	SMART	B	11	Continu	10 123 443	134,44	0,46 %		26	2 563	33 637	13,280	0,00 %				13,147	13,124	-0,17 %	13,650	-2,71 %	2 110			2 110	321 201	4 281 806	
MAGASIN GENERAL	TN0006440010	MAG	B	12	Fixing	15 777 070	107,28	0,37 %				6,800	0,00 %	NC				6,800			6,990	-2,72 %	3	2 255 000	15 807 550	113	2 260 419	15 845 658	
MONOPRIX	TN0001000108	MNP	B	12	Fixing	25 345 736	90,74	0,31 %		6	1 000	3 580	3,580	-4,28 %					3,580		3,550	0,85 %	246			246	58 241	204 041	
SOTUMAG	TN0006580013	MGR	B	11	Continu	13 200 000	82,90	0,28 %		4	1 220	7 671	6,280	1,13 %				6,200	6,288	1,42 %	6,250	0,48 %	922			922	348 081	2 170 281	
STA	TNNGTFLC2986	STA	B	11	Continu	2 000 000	44,00	0,15 %		36	2 429	53 720	22,000	-3,72 %				22,434	22,116	-1,42 %	21,000	4,76 %	2 340			2 340	218 933	4 783 537	
UADH	TN0007690019	UADH	S	99	Fixing	36 953 847	19,22	0,07 %				0,520	-3,70 %	B							0,540	-3,70 %	862			862	841 321	406 100	
CELLCOM	TN0007590011	CELL	B	12	Fixing	4 461 532	8,97	0,03 %		29	12 181	24 484	2,010	-1,47 %				2,089	2,010	-3,78 %	2,340	-14,10 %	854			854	354 049	756 736	
<b>ASSURANCE</b>						<b>60 467 693</b>	<b>1 422,16</b>	<b>4,86 %</b>	<b>0</b>	<b>0</b>	<b>0</b>	<b>33</b>	<b>2 952</b>	<b>95 596</b>								<b>3</b>	<b>51 822</b>	<b>5 112 092</b>	<b>2 357</b>	<b>526 993</b>	<b>14 871 845</b>		
STAR	TN0006060016	STAR	A	12	Fixing	2 307 693	461,54	1,58 %		16	324	65 800	200,000	-1,23 %				202,500	203,086	0,29 %	178,000	12,36 %	2	17 736	3 595 265	636	51 898	10 238 377	
ASTREE	TN0003000452	AST	A	12	Fixing	6 000 000	273,00	0,93 %				45,500	0,00 %	NC							46,000	-1,09 %	1	34 086	1 516 827	57	36 390	1 620 945	
ASSUR MAGHREBIA	TN0007830011	ASSMA	A	12	Fixing	4 500 000	229,50	0,78 %		4	266	13 566	51,000	0,00 %				51,000	51,000	0,00 %	51,480	-0,93 %	364			364	7 975	403 336	
TUNIS RE	TN0007380017	TRE	B	11	Continu	20 000 000	162,00	0,55 %		5	1 235	9 704	8,100	0,00 %				7,807	7,857	0,64 %	8,200	-1,22 %	274			274	39 594	309 965	
BH ASSURANCE	TN0006550016	BHASS	B	12	Fixing	2 660 000	151,62	0,52 %				57,000	0,00 %	NC							49,000	16,33 %	7			7	93	4 688	
ASSU MAGHREBIA VIE	TNDKJ8068X14	AMV	B	11	Continu	25 000 000	144,50	0,49 %		8	1 127	6 526	5,780	0,52 %				5,762	5,791	0,50 %	6,150	-6,02 %	1 019			1 019	391 043	2 294 534	
<b>BIENS ET SERVICES INDUSTRIELS</b>						<b>135 098 475</b>	<b>1 296,93</b>	<b>4,43 %</b>	<b>0</b>	<b>0</b>	<b>0</b>	<b>127</b>	<b>51 535</b>	<b>475 916</b>								<b>3</b>	<b>1 289 000</b>	<b>18 038 080</b>	<b>13 215</b>	<b>5 788 453</b>	<b>58 887 717</b>		
ONE TECH HOLDING	TN0007530017	OTH	A	11	Continu	80 400 000	706,72	2,41 %		79	44 537	389 673	8,790	-0,11 %				8,724	8,749	0,29 %	9,300	-5,48 %	6 743			6 743	2 217 192	20 004 696	
SOTUVER	TN0006560015	SOTUV	A	11	Continu	39 254 475	537,39	1,84 %		44	6 058	83 085	13,690	-0,36 %				13,603	13,715	0,82 %	12,610	8,56 %	3	1 289 000	18 038 080	4 898	2 574 353	35 495 696	
SIAME	TN0006590012	SIAME	B	11	Continu	15 444 000	52,82	0,18 %		4	940	3 159	3,420	0,88 %				3,400	3,360	-1,18 %	3,580	-4,47 %	1 574			1 574	996 908	3 387 325	
<b>SERVICES FINANCIERS</b>						<b>131 016 000</b>	<b>1 233,68</b>	<b>4,21 %</b>	<b>0</b>	<b>0</b>	<b>0</b>	<b>70</b>	<b>38 389</b>	<b>375 635</b>								<b>0</b>	<b>0</b>	<b>0</b>	<b>4 998</b>	<b>1 855 566</b>			

Séance du jour										Année 2025		
Secteur / Emetteur / Valeur	Code ISIN	MNEMO	Groupe	Echanges	Quantité	Capitaux en TND	Dernier cours	Indicateur	Echanges	Quantité	Capitaux en TND	
<b>TECHNOLOGIE</b>												
<b>TELNET HOLDING</b>												
TN DA 1/10 010719	TN0007440035	TLN19	32	3	5	16	3,180		16	52	29	
<b>BANQUES</b>												
<b>ATTIJARI BANK</b>												
TJARI - (Da)	TN0001600162	TJADA	32				NC		9	36	117	
TJARI - Da39	TN0001600261	TJA39	32				NC		0	0	0	
TJARIDA1/40 250518	TN0001600501	TJA18	32				NC		34	623	793	
<b>BIAT</b>												
BIAT Da32 4/60	TN0001800465	BIA32	32				NC		2	60	591	
BIAT Da36 1/20	TN0001800507	BIA36	32				NC		53	352	1 205	
BIAT DA1/20 290620	TN0001800622	BIA20	32				NC		109	608	2 354	
BIAT DA1/7 291124	TN63R17BF70	BIA24	32	5	20	260	13,020		533	1 584	19 427	
<b>BI BANK</b>												
BQ HABITAT (Da)	TN0001900612	BHDA	32				NC		5	12	3	
BH Da 1/20 150999	TN0001900679	BH12	32				NC		1	2	2	
BH Da1/25 14022000	TN0001900711	BH14	32				NC		5	55	7	
BHDA 1/15 28052007	TN0001900778	BHDA7	32				NC		0	0	0	
BH DA 1/3 270715	TN0001900901	BH15	32				NC		4	4	12	
BH DA 1/5 171117	TN0001900992	BH17	32				NC		16	51	47	
<b>BT</b>												
BQ DE TSIE - Da	TN0002200103	BTDA	32				NC		0	0	0	
Bt Da 3/10 170599	TN0002200210	BT149	32				NC		4	7	52	
BTDa1/7(13/12/01)	TN0002200251	BT154	32				NC		5	12	35	
BT Da 1/2 23052006	TN0002200319	BTDA6	32	1	1	6	6,000		2	2	15	
BT Da 1/2 10106709	TN0002200327	BTDA5	32				NC		3	3	16	
BT Da 1/2 280613	TN0002200335	BT13	32				NC		14	21	23	
BT DA 1/5 03062016	TN0002200343	BT16	32				NC		18	33	36	
BT DA 1/4 04052018	TN0002200350	BT18	32				NC		21	45	53	
BT DA 1/5 10052022	TNHYHLWKDE9D7	BT22	32	1	10	9	0,880		47	146	88	
<b>UBCI</b>												
UBCI Da 1/6 010900	TN0002400570	UBC00	32				NC		0	0	0	
UBCI Da 3/7 010704	TN0002400646	UBC04	32				NC		0	0	0	
UBCI Da 1/2 150710	TN0002400653	UBC10	32				NC		0	0	0	
UBCI Da8/33 141013	TN0002400695	UBC13	32				NC		11	99	421	
<b>BNA</b>												
BNA Da 1/10 040509	TN0003100623	BNA09	32				NC		0	0	0	
BNA Da 1/10 20051748	TN0003100740	BNA18	32				NC		8	11	0	
BNA DA 1/55 150419	TN0003100819	BNA19	32				NC		16	142	1	
<b>AB</b>												
AB Da 26 3/37	TN0003400108	AB26	32				NC		0	0	0	
AB Da 29 3/40	TN0003400116	AB29	32				NC		0	0	0	
AB Da 34 2/59	TN0003400157	AB34	32				NC		0	0	0	
AB Da 1/27	TN0003400207	ABA38	32				NC		0	0	0	
ABDA 1/14 11122007	TN0003400272	ABDA7	32				NC		0	0	0	
AB Da 3/37 281209	TN0003400371	ABDA9	32				NC		2	2	6	
AB Da 1/10 110613	TN0003400454	AB13	32				NC		3	6	28	
AB DA1/24 01082016	TN0003400512	AB16	32				NC		3	10	0	
AB DA1/25 300617	TN0003400579	AB17	32	3	25	50	2,000		33	323	302	
AB DA 1/12 102323	TNMY11P121Q287	AB23	32				NC		31	68	430	
AB DA 2/13 281024	TN66FMSA518	AB24	32	1	5	26	5,100		163	943	4 899	
<b>ATB</b>												
ATBDA1/7 0911105	TN0003600434	ATBDA	32				NC		0	0	0	
ATB Da 1/10 151208	TN0003600517	ATB08	32				NC		0	0	0	
ATB Da 1/16 161210	TN0003600616	ATB10	32				NC		1	8	0	
<b>WIFACK INTERNATIONAL BANK</b>												
WIFAK DA1/2 121015	TN0007200132	WIF15	32				NC		1	1	0	
<b>ASSURANCE</b>												
<b>ASTREE</b>												
AST DA 1/2 140817	TN0003000528	AST17	32				NC		0	0	0	
<b>SERVICES FINANCIERS</b>												
<b>SPDIT SICAF</b>												
SPDIT Da 1/24 3512	TN0001400720	SPD12	32				NC		1	1	0	
<b>TUNISIE LEASING ET FACTORING</b>												
TUN. LEAS. (Da 10)	TN0002100915	TLSDA	32				NC		0	0	0	
TLS Da 1/4	TN0002100956	TLD01	32				NC		0	0	0	
TLS Da 1/5(021202)	TN0002100980	TL502	32				NC		0	0	0	
TLS Da 1/6(181203)	TN0002101012	TL503	32				NC		0	0	0	
TLS Da 1/7(061204)	TN0002101061	TL504	32				NC		0	0	0	
TLS Da1/55(010307)	TN0002101152	TL507	32				NC		0	0	0	
TLS Da 1/56 030308	TN0002101210	TL508	32				NC		0	0	0	
TLS Da 1/57 020309	TN0002101319	TL509	32				NC		0	0	0	
TLS Da 1/58 301209	TN0002101392	TL592	32				NC		6	18	0	
TLS Da 1/59 010210	TN0002101400	TL510	32				NC		6	20	0	
TLS Da 3/80 010213	TN0002101590	TL513	32				NC		13	66	30	
TL DA3/83 10022014	TN0002101749	TL514	32				NC		6	40	15	
TL DA2/43 02022015	TN0002101814	TL515	32				NC		8	127	3	
TL5 DA1/23 010719	TN0002102044	TL519	32				NC		22	138	47	
<b>CIL</b>												
CIL DA 2007 1/4	TN0004201042	CIL07	32				NC		0	0	0	
CIL Da 1/5 301208	TN0004201117	CIL08	32				NC		1	3	38	
CIL Da 1/3 110610	TN0004201216	CIL10	32				NC		0	0	0	
CIL Da 1/4 030611	TN0004201281	CIL11	32				NC		1	1	10	
CIL DA2/5 15052023	TNEOEJKA2P287	CIL23	32				NC		3	3	14	
<b>ATL</b>												
ATL Da 1/5 290808	TN0004700266	ATL08	32				NC		0	0	0	
ATL Da 2/17 261112	TN0004700472	ATL12	32				NC		5	21	10	
<b>ATTIJARI LEASING</b>												
ATTIJARI LS ROMPU	TN0006610141	TJLR	32				NC		0	0	0	
TJL DA 3/17 210717	TN0006610448	TJL17	32	1	3	15	5,000		10	40	98	
<b>BH LEASING</b>												
ML DA 1/4 250515	TN0006720072	ML15	32				NC		6	10	0	
<b>HANNIBAL LEASE</b>												
HL DA 1/10 180817	TN0007310378	HL17	32				NC		0	0	0	
HL DA37/100 090720	TN0007310519	HL20	32				NC		6	387	1 161	
<b>TELECOMMUNICATIONS</b>												
<b>SOTETEL</b>												
SOTETEL Da1/6	TN0006530059	SOT01	32				NC		0	0	0	
SOT Da 1/5 010102	TN0006530067	SOT02	32				NC		0	0	0	
SOT Da 1/5 010703	TN0006530075	SOT03	32				NC		0	0	0	
SOT Da 1/10 150704	TN0006530083	SOT04	32				NC		4	10	6	
SOT Da1/22 010906	TN0006530091	SOT06	32				NC		3	8	0	
<b>DISTRIBUTION</b>												
<b>MONOPRIX</b>												
MONOPRIX Da	TN0001000116	MNPDA	32				NC		0	0	0	
MNP Da 1/2 100611	TN0001000124	MNP11	32				NC		1	1	0	
MNP Da 1/5 040612	TN0001000132	MNP12	32				NC		2	2	0	
MNP Da 1/6 160816	TN0001000140	MNP15	32				NC		1	1	0	
<b>MAGASIN GENERAL</b>												
MAG GEN Da 1/2	TN0006440028	MGDA4	32				NC		0	0	0	
<b>SOTUMAG</b>												
MGR Da1/3 050710	TN0006580021	MGR10	32				NC		3	3	3	
MGR DA 1/10 201217	TN0006580039	MGR17	32				NC		7	10	5	
<b>ARTES</b>												
ARTES Da1/4 230712	TN0007300023	ART12	32				NC		9	13	22	
ARTES Da1/5 040313	TN0007300031	ART13	32				NC		13	15	18	
<b>CITY CARS</b>												
CITY DA1/3 230919	TN0007550023	CTY19	32				NC		11	13	45	
<b>SMART TUNISIE</b>												
SMART DA1/5 070623	TN71DY8X6058	SMT23	32				NC		85	146	201	
SMART DA1/6 111124	TN7PHUMSS9GW2	SMT24	32				NC		131	501	920	
<b>VOYAGE ET LOISIRS</b>												
<b>TUNISAIR</b>												
TUNISAIR - Da 01	TN0001200419	TAIDA	32				NC		16	55	2	
TUNISAIR - Da 04	TN0001200468	TAI04	32				NC		2	11	0	
TAIR Da1/10 010799	TN0001200476	TAI99	32				NC		6	61	1	
TAIR Da1/10 030700	TN0001200492	TAI00	32				NC		7	75	1	
TUNISAIR Da 1/10	TN0001200518	TAI01	32				NC		9	123	2	
TAIR Da1/22 310806	TN0001200534	TAI06	32				NC		1	3	0	
TAIR Da 1/5 010908	TN0001200542	TAI08	32				NC		0	0	0	
TAIR Da1/11 170709	TN0001200567	TAI09	32				NC		0	0	0	
<b>SANTE</b>												
<b>UNIMED</b>												
UMED D76/509 26716	TN0007720020	UMD16	32				NC		7	708	911	
UMD DA1/11/17 40817	TN0007720032	UMD17	32				NC		24	802	180	
<b>AUTOMOBILES ET EQUIPEMENTIERS</b>												
<b>STIP</b>												
STIP Da1/10 0703	TN0005030028	STIP3	32				NC		0	0	0	

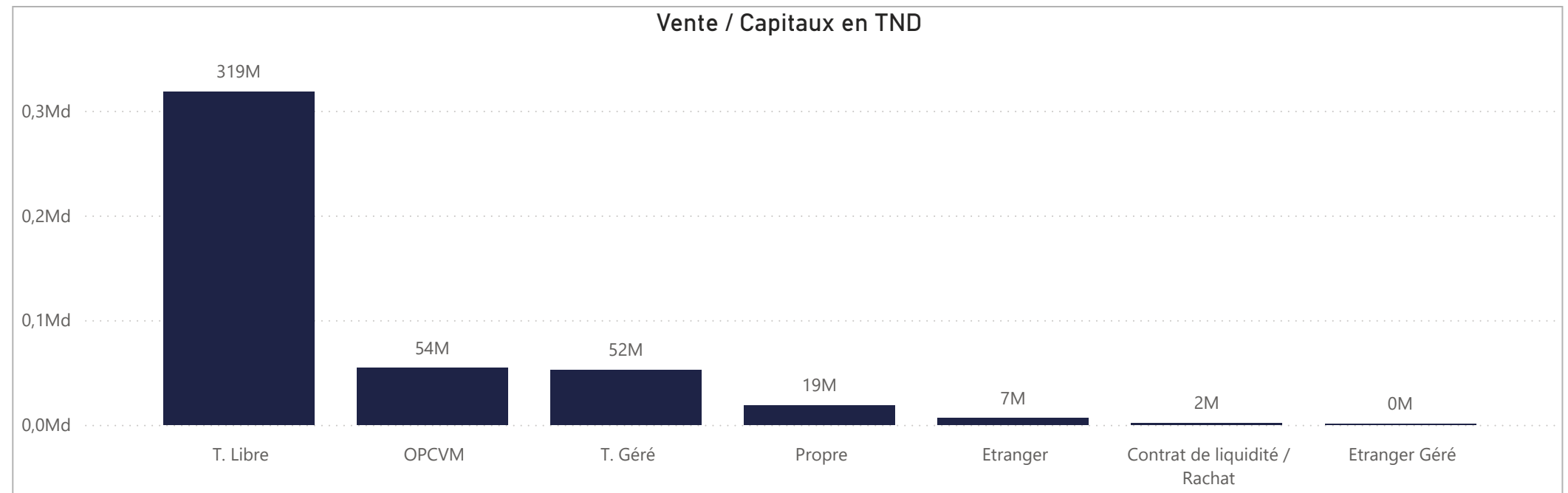
**ACHAT**

Achat	Echanges	Quantité	Capitaux en TND	Capitaux en %
T. Libre	110 738	40 796 048	314 652 926	69,48%
OPCVM	11 307	6 824 141	77 073 035	17,02%
T. Géré	11 417	4 908 339	41 088 969	9,07%
Propre	1 236	972 872	13 526 952	2,99%
Etranger	636	384 310	3 872 288	0,86%
Contrat de liquidité / Rachat	1 048	537 561	2 589 865	0,57%
Etranger Géré	19	7 793	65 214	0,01%
<b>Total</b>	<b>136 401</b>	<b>54 431 064</b>	<b>452 869 249</b>	<b>100,00%</b>



**VENTE**

Vente	Echanges	Quantité	Capitaux en TND	Capitaux en %
T. Libre	101 902	40 755 364	318 665 038	70,37%
OPCVM	11 661	4 800 250	54 430 626	12,02%
T. Géré	18 721	5 596 832	52 435 397	11,58%
Propre	2 419	1 969 981	18 973 425	4,19%
Etranger	1 221	1 207 911	6 505 494	1,44%
Contrat de liquidité / Rachat	427	87 248	1 767 093	0,39%
Etranger Géré	50	13 478	92 176	0,02%
<b>Total</b>	<b>136 401</b>	<b>54 431 064</b>	<b>452 869 249</b>	<b>100,00%</b>



## ACHAT

## Marché Principal

Mois	Contrat de liquidité / Rachat	Etranger	Etranger Géré	OPCVM	Propre	T. Géré	T. Libre	Total
janvier	288 356	419 638	6 429	19 172 354	1 969 755	12 358 439	96 066 249	130 281 220
février	940 726	1 217 078	21 094	28 766 147	394 941	10 131 637	76 544 864	118 016 486
mars	961 043	1 960 932	37 691	21 548 748	9 955 125	13 392 731	103 066 470	150 922 739
avril	399 740	274 640		7 585 786	1 207 132	5 206 164	38 975 342	53 648 803
2	31 767			132 236		240 504	3 275 063	3 679 570
3	36 416			521 404	81 907	976 338	4 783 990	6 400 056
4	26 499			1 487 847	61 275	265 858	6 166 714	8 008 193
7	141 307			391 730	524 601	1 293 258	4 564 762	6 915 659
8	39 738			1 848 723	199 984	577 228	4 250 619	6 916 292
10	62 230	270 325		1 136 957	39 000	1 169 699	5 840 199	8 518 411
11	39 546	4 316		1 637 722	152 626	524 797	6 171 143	8 530 150
14	22 236			429 167	147 738	158 482	3 922 851	4 680 474
<b>Total</b>	<b>2 589 865</b>	<b>3 872 288</b>	<b>65 214</b>	<b>77 073 035</b>	<b>13 526 952</b>	<b>41 088 969</b>	<b>314 652 926</b>	<b>452 869 249</b>

## Marché de Bloc

Mois	Propre	T. Libre	Total
janvier		17 324 377	17 324 377
mars	8 623 845	17 491 258	26 115 103
<b>Total</b>	<b>8 623 845</b>	<b>34 815 635</b>	<b>43 439 480</b>

## VENTE

## Marché Principal

Mois	Contrat de liquidité / Rachat	Etranger	Etranger Géré	OPCVM	Propre	T. Géré	T. Libre	Total
janvier	525 024	1 419 450	7 658	13 998 498	1 777 939	16 661 263	95 891 388	130 281 220
février	753 593	3 075 751	32 375	15 249 304	3 415 285	16 172 015	79 318 163	118 016 486
mars	253 079	1 852 422	27 151	18 382 868	11 771 101	13 622 088	105 014 031	150 922 739
avril	235 396	157 871	24 993	6 799 957	2 009 100	5 980 031	38 441 456	53 648 803
2	9 386	33 202		329 673	156 661	467 745	2 682 903	3 679 570
3	156 856			1 847 703	75 152	482 129	3 838 215	6 400 056
4	16 937		6 491	595 540	346 181	1 102 849	5 940 195	8 008 193
7	12 141			1 120 811	36 387	793 728	4 952 593	6 915 659
8	10 671			993 844	29 415	585 338	5 297 025	6 916 292
10	10 218	108 463	12 480	1 119 813	482 290	1 078 727	5 706 420	8 518 411
11	9 984	16 200	6 022	458 094	724 589	800 453	6 514 808	8 530 150
14	9 204	6		334 478	158 425	669 063	3 509 297	4 680 474
<b>Total</b>	<b>1 767 093</b>	<b>6 505 494</b>	<b>92 176</b>	<b>54 430 626</b>	<b>18 973 425</b>	<b>52 435 397</b>	<b>318 665 038</b>	<b>452 869 249</b>

## Marché de Bloc

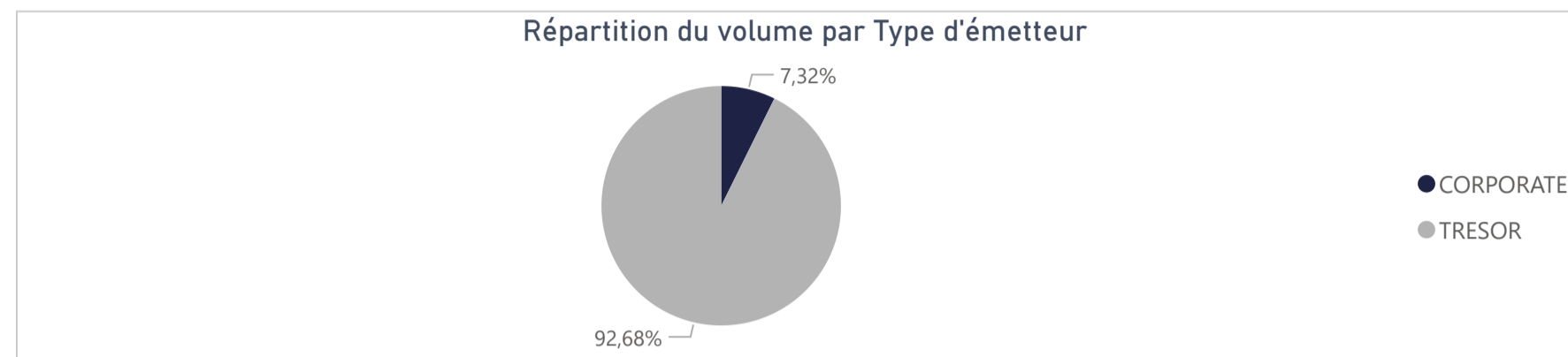
Mois	Propre	T. Libre	Total
janvier		17 324 377	17 324 377
mars	8 623 845	17 491 258	26 115 103
<b>Total</b>	<b>8 623 845</b>	<b>34 815 635</b>	<b>43 439 480</b>

169 810 856

Capitaux traités sur l'année en TND

Marché	Echanges	Quantité	Capitaux en TND
Cote : Titres de Créances	248	2 184 293	169 810 856

Type d'émetteur	Echanges	Quantité	Capitaux en TND	Capitaux en %
TRESOR	214	2 031 118	157 373 125	92,68%
CORPORATE	34	153 175	12 437 731	7,32%
<b>Total</b>	<b>248</b>	<b>2 184 293</b>	<b>169 810 856</b>	<b>100,00%</b>



Achat	Echanges	Quantité	Capitaux en TND	Capitaux en %
OPCVM	107	2 128 998	168 060 931	98,97%
T. Libre	40	41 627	1 463 700	0,86%
T. Géré	101	13 668	286 225	0,17%
<b>Total</b>	<b>248</b>	<b>2 184 293</b>	<b>169 810 856</b>	<b>100,00%</b>

Vente	Echanges	Quantité	Capitaux en TND	Capitaux en %
Propre	11	642 660	106 389 376	62,65%
OPCVM	74	1 339 054	51 760 484	30,48%
T. Libre	67	188 836	11 450 452	6,74%
T. Géré	96	13 743	210 544	0,12%
<b>Total</b>	<b>248</b>	<b>2 184 293</b>	<b>169 810 856</b>	<b>100,00%</b>

Répartition des capitaux traités en TND par catégorie de donneurs d'ordres

ACHAT

Mois	OPCVM	T. Géré	T. Libre	Total
janvier	12 130 226	128 419	56 123	12 314 768
février	21 032 430	25 822	1 383 452	22 441 704
mars	71 517 776	69 633	421	71 587 830
avril	63 380 500	62 350	23 704	63 466 554
3		30 606		30 606
4	182 127	8 778		190 905
7	62 770 953	2 047	4 788	62 777 788
8		9 175	18 916	28 091
11	203 193	10 694		213 887
14	224 227	1 050		225 276
<b>Total</b>	<b>168 060 931</b>	<b>286 225</b>	<b>1 463 700</b>	<b>169 810 856</b>

VENTE

Mois	OPCVM	Propre	T. Géré	T. Libre	Total
janvier	8 323 595	723 196	130 658	3 137 319	12 314 768
février	12 966 239	1 650 135	13 175	7 812 156	22 441 704
mars	30 044 030	41 245 092	45 662	253 046	71 587 830
avril	426 620	62 770 953	21 049	247 930	63 466 554
3		30 606			30 606
4	182 127		8 778		190 905
7		62 770 953	2 047	4 788	62 777 788
8			9 175	18 916	28 091
11	213 887				213 887
14			1 050	224 227	225 276
<b>Total</b>	<b>51 760 484</b>	<b>106 389 376</b>	<b>210 544</b>	<b>11 450 452</b>	<b>169 810 856</b>

Séance du jour													Année 2025			
Valeur	Code ISIN	MNEMO	Groupe	Echanges	Quantité	Capitaux en TND	Clôture en %	Var. du Jour	Indicateur	VWAP Veille en %	VWAP en %	Var. VWAP	Ouverture en %	Echanges	Quantité	Capitaux en TND
▲																
BTA 6.3% Oct 2026	TN0008000580	B1026	21				97,400	0,00 %	NC				97,400	0	0	0
BTA6.7% Avril 2028	TN0008000606	B0428	21				93,100	0,00 %	NC				93,100	0	0	0
BTA 6.3% Mars 2026	TN0008000622	B0326	21				95,950	0,00 %	NC				95,950	0	0	0
BTA 6.6% Mars 2027	TN0008000655	B0327	21				93,950	0,00 %	NC				93,950	0	0	0
BTA 7,5% Juil 2032	TN0008000663	B0732	21				97,000	0,00 %	NC				97,000	0	0	0
BTA 7% Juil 2028	TN0008000697	B0728	21				90,500	0,00 %	NC				90,500	0	0	0
BTA 6,5% Juin 2025	TN0008000705	B0625	21				99,520	0,00 %	NC				96,920	8	1 165	1 208 296
BTA 7,2% Fev 2027	TN0008000721	B0227	21				96,000	0,00 %	NC				92,750	4	620	598 728
BTA 7,4% Fev 2030	TN0008000739	B0230	21				90,800	0,00 %	NC				90,390	4	302	275 581
BTA 7,2% Mai 2027	TN0008000747	B0527	21				95,530	0,00 %	NC				94,950	11	1 200	1 204 186
BTA 8% Nov 2030	TN0008000762	B1130	21				97,000	0,00 %	NC				97,000	0	0	0
BTA 7,3% Dec 2027	TN0008000770	B1227	21				91,050	0,00 %	NC				91,050	0	0	0
BTA 7,5% Janv 2028	TN0008000796	B0128	21				100,000	0,00 %	NC				100,000	0	0	0
BTA 8% Mars 2033	TN0008000804	B0333	21				100,000	0,00 %	NC				100,000	0	0	0
BTA 7,5% Dec 2028	TN0008000812	B1228	21				100,000	0,00 %	NC				100,000	0	0	0
BTA 8% Nov 2025	TN0XRGY8RL8	B1125	21				99,350	0,00 %	NC				98,500	2	4	4 051
BTA 8,8% Sept 2032	TNJL4N1SD7B2	B0932	21				100,000	0,00 %	NC				100,000	0	0	0
BTA 8% Janv 2029	TNHUVZNLATV4	B0129	21				100,000	0,00 %	NC				100,000	0	0	0
BTA 8,25% Juin2031	TNN0SOORH1F1	B0631	21				100,000	0,00 %	NC				100,000	0	0	0
BTA 9% sept 2029	TNLRQIPOOJY4	B0929	21				100,000	0,00 %	NC				100,000	0	0	0
BTA 9,4% aout 2033	TNNU52JAB5F6	B0833	21				100,000	0,00 %	NC				100,000	0	0	0
BTA 9,5% aout 2035	TN19GXADLD0	B0835	21				100,000	0,00 %	NC				100,000	0	0	0
BTA 9,70% Oct 2027	TN9EGII9CQ82	B1027	21				100,000	0,00 %	NC				100,000	0	0	0
BTA 9,87% Oct 2031	TNOODT102PF5	B1031	21				100,000	0,00 %	NC				100,000	0	0	0
BTA 9,80% Oct 2028	TN875F5T9RO3	B1028	21				100,000	0,00 %	NC				100,000	0	0	0
BTA 9,89% Juin2033	TNI5BPOGW9F1	B0633	21				100,000	0,00 %	NC				100,000	0	0	0
BTA 9,90% Dec 2034	TNXJGTXAROH4	B1234	21				100,000	0,00 %	NC				100,000	0	0	0
BTA 9,87% Janv2032	TNCYAUIJL413	B0132	21				100,060	0,00 %	NC				100,000	2	41 000	41 944 286
BTA 9,83% mars2034	TNV7HGOLTYL8	B0334	21				100,000	0,00 %	NC				100,000	0	0	0
ENAT2021 8,70%A PP	TN0008000820	NA26	21				99,470	0,00 %	NC				99,130	1	2 575	26 909
E NAT 2021 8,80% B	TN0008000838	NB26	21			100,000	100,000	0,00 %	NC	100,000			100,000	6	114 500	12 186 271
E NAT 2021 8,90% C	TN0008000846	NC28	21				93,000	0,00 %	NC				93,000	0	0	0
ENAT22021 8,70%APP	TN0008000887	NA226	21				97,000	0,00 %	NC				95,000	1	7	70
ENAT2 2021 8,80% B	TN0008000895	NB226	21				100,000	0,00 %	NC				100,000	2	50 000	5 253 151
ENAT2 2021 8,90% C	TN0008000903	NC228	21				96,000	0,00 %	NC				96,000	2	5	5 019
ENAT2 HASSAN21 APP	TN0008000853	NH226	21				100,000	0,00 %	NC				100,000	0	0	0
ENAT32021 8,70%APP	TNZBXQU5RZ91	NA3F6	21				100,000	0,00 %	NC				99,990	11	275 957	2 827 347
ENT32021T+2,45%APP	TNSUXW7EBUQ0	NA3V6	21				95,000	0,00 %	NC				100,000	2	255	2 470
ENAT3 2021 8,80% B	TNYZ06UGUZ33	NB3F6	21				100,000	0,00 %	NC				100,000	2	6 466	662 891
ENAT32021 T+2,55%B	TNSQHXZ8T348	NB3V6	21				100,000	0,00 %	NC				100,000	1	50 000	5 082 214
ENAT3 2021 8,90% C	TN3QL5M1QLW6	NC3F8	21				100,000	0,00 %	NC				100,000	0	0	0
ENAT32021 T+2,65%C	TNJP2LP1CVE1	NC3V8	21				100,000	0,00 %	NC				100,000	0	0	0
ENAT3 HASSAN21 APP	TNE5I87AYZT5	NHA36	21				100,000	0,00 %	NC				100,000	0	0	0
ENAT3 HASSAN2021 B	TNVSDML2VYJ5	NHB36	21				100,000	0,00 %	NC				100,000	0	0	0
ENAT3 HASSAN2021 C	TNJQ3VIAM1R9	NHC38	21				100,000	0,00 %	NC				100,000	0	0	0
ENAT1 2022 A 8,80%	TNPSLOPEJVO7	NAF27	21				94,000	0,00 %	NC				93,500	26	327 849	3 549 489
ENAT1 2022A T+2,4%	TNLEGO8CKWX3	NAV27	21				92,500	0,00 %	NC				92,500	0	0	0
ENAT1 2022 B 8,90%	TNHG2VXQ3BG0	NBF29	21				100,000	0,00 %	NC				100,000	3	2 434	263 910
ENAT1 2022B T+2,5%	TN00U20VQY55	NBV29	21				100,000	0,00 %	NC				100,000	0	0	0
ENAT1 2022 C 9,10%	TNSXXZZ454U2	NCF32	21				99,000	0,00 %	NC				94,000	3	7 559	809 249
ENAT1 2022CT+2,65%	TNQHMI7RIBR5	NCV32	21				100,000	0,00 %	NC				100,000	0	0	0
ENAT1 HASSAN2022 A	TNCDR74CL701	NHA27	21				100,000	0,00 %	NC				100,000	0	0	0
ENAT1 HASSAN2022 B	TNBHB9XIP394	NHB29	21				100,000	0,00 %	NC				100,000	0	0	0
ENAT1 HASSAN2022 C	TNW1CN5IM5T4	NHC32	21				100,000	0,00 %	NC				100,000	0	0	0
ENAT22022 9,25%APP	TNJ1M1ZAWYGS	NA2F7	21				94,000	0,00 %	NC				100,000	14	112 071	1 186 419
ENT2 22 T+2,15%APP	TNQCK0BPZ5A4	NA2V7	21				100,000	0,00 %	NC				100,000	0	0	0
ENAT2 2022 9,35% B	TNQVHB5WZK2	NB2F9	21				100,000	0,00 %	NC				100,000	1	250	26 588
ENAT22022 T+2,2% B	TNFOWIRG8H7	NB2V9	21				100,000	0,00 %	NC				100,000	0	0	0
ENAT2 2022 9,60% C	TNI9EO2MTU05	NC2F2	21				99,270	0,00 %	NC				99,270	0	0	0
ENAT2 2022T+2,40%C	TN11TIB0EPV4	NC2V2	21				100,000	0,00 %	NC				100,000	0	0	0
ENAT2 HASSAN22 APP	TNM46OWVRPO6	NH2A7	21				65,000	0,00 %	NC				65,000	0	0	0
ENAT2 HASSAN2022 B	TNU9AUB15T16	NH2B9	21				100,000	0,00 %	NC				100,000	0	0	0
ENAT2 HASSAN2022 C	TN714WHHNWN4	NH2C2	21				100,000	0,00 %	NC				100,000	0	0	0
ENAT32022 9,25%APP	TNXNSU5ILB12	NA3F7	21				93,500	0,00 %	NC				93,500	0	0	0
ENT3 22 T+2,15%APP	TNWL1ODSWXK1	NA3V7	21				99,000	0,00 %	NC				99,000	0	0	0
ENAT3 2022 9,35% B	TNRGVSC8DE36	NB3F9	21				100,000	0,00 %	NC				100,000	0	0	0
ENAT32022 T+2,2% B	TN0JN6PVVH38	NB3V9	21				100,000	0,00 %	NC				100,000	0	0	0
ENAT3 2022 9,60% C	TN444WPDZOC1	NC3F2	21				100,000	0,00 %	NC				100,150	1	80	8 372
ENAT3 2022T+2,40%C	TNIZ090I5G66	NC3V2	21				100,000	0,00 %	NC				100,000	0	0	0
ENAT42022 9,35%APP	TNOAVHSVTHY1	NA4F7	21				92,000	0,00 %	NC				93,000	8	12 610	127 087
ENT4 2022 T+2% APP	TN2MVOGUKOAA5	NA4V7	21				94,000	0,00 %	NC				94,000	0	0	0
ENAT4 2022 9,4% B	TNWRCVSYL730	NB4F9	21				94,000	0,00 %	NC				94,000	0	0	0
ENAT42022T+2,05% B	TN7PM93UZP50	NB4V9	21				100,000	0,00 %	NC				100,000	1	130 000	13 510 716
ENAT4 2022 9,60% C	TNEFCT8MXYZ3	NC4F2	21				100,000	0,00 %	NC				100,000	0	0	0
ENAT4 2022T+2,25%C	TNVFSFLG1FH4	NC4V2	21				100,000	0,00 %	NC				100,000	0	0	0
ENAT4HASSAN2022APP	TNA3G5IE2961	NH4A7	21				100,000	0,00 %	NC				100,000	0	0	0
ENAT4 HASSAN2022 C	TNQRS5G236GA1	NH4C2	21				100,000	0,00 %	NC				100,000	0	0	0
ENAT12023 9,75%APP	TN6DQ00JBLT7	NAF28	21				100,000	0,00 %	NC				92,030	8	92 281	944 894
ENT12023T+1,7% APP	TNBVTZTD19Z0	NAV28	21				91,000	0,00 %	NC				96,000	1	110	1 096
ENAT1 2023 9,8% B	TNCGJF5TW027	NBF30	21				93,500	0,00 %	NC				93,500	0	0	0
ENAT12023T+1,75% B	TN3C6DVVEM76	NBV30	21				100,000	0,00 %	NC				100,000	0	0	0
ENAT1 2023 9,95% C	TNKTKEO5CIW5	NCF33	21				99,000	0,00 %	NC				99,000	0	0	0
ENAT1 2023T+1,95%C	TNHZAONAPWF9	NCV33	21				100,620	0,00 %	NC				100,620	0	0	0
ENAT1HASSAN2023APP	TNJT7SUL9423	NHA28	21				100,000	0,00 %	NC				100,000	0	0	0
ENAT1 HASSAN2023 B	TN36Q8OXFK87	NHB30	21				100,000	0,00 %	NC				100,000	0	0	0
ENAT22023 9,75%APP	TNNI3UPDYO12	NA2F8	21	1	100	1 050	96,110	0,00 %			96,110		100,000	63	169 208	1 815 867
ENT22023T+1,7% APP	TNHOFRXHSG72	NA2V8	21				92,020	0,00 %	NC				92,010	1	144	1 422
ENAT2 2023																

Séance du jour														Année 2025			
Valeur	Emetteur	Code ISIN	MNEMO	Groupe	Echanges	Quantité	Capitaux en TND	Clôture en %	Var. du Jour	Indicateur	VWAP Veille en %	VWAP en %	Var. VWAP	Ouverture en %	Echanges	Quantité	Capitaux en TND
BTE0930 5.85%AP20	BTE	TN0001300607	BE10B	21				100,000	0,00 %	NC				100,000	0	0	0
BTE0232 6.25%P20	BTE	TN0001300623	BE11F	21				100,000	0,00 %	NC				100,000	0	0	0
BTEB0127 11.5%P7-2	BTE	TN0001300680	BE9BF	21				100,000	0,00 %	NC				100,000	0	0	0
BTEB0127T+3.25P7-2	BTE	TN0001300698	BE9BV	21				100,000	0,00 %	NC				100,000	0	0	0
BSA0627 8.75% P5PP	BIAT	TN059Z110G78	B22AF	21				100,000	0,00 %	NC				100,000	0	0	0
BSA0627T+2.55%P5PP	BIAT	TN2XZZTDCR70	B22AV	21				100,000	0,00 %	NC				100,000	0	0	0
BSB0627 8.75% P5	BIAT	TNBLRFH96SL4	B22BF	21				100,130	0,00 %	NC				100,130	0	0	0
BSB0627T+2.55% P5	BIAT	TNUALDKV3BS3	B22BV	21				100,000	0,00 %	NC				100,000	0	0	0
BSC0627 9.15% IF5	BIAT	TNODT45XV9P9	B22CF	21				98,440	0,00 %	NC				98,440	0	0	0
BSC0627T+2.95% IF5	BIAT	TN9MG9S138K0	B22CV	21				100,000	0,00 %	NC				99,970	2	127	13 390
BSD0629 9.20% P7-2	BIAT	TN8J8QFA4123	B22DF	21				100,000	0,00 %	NC				100,000	0	0	0
BSD0629 T+3% P7-2	BIAT	TNGOJL11N67	B22DV	21				100,000	0,00 %	NC				100,000	0	0	0
BSE0629 9.45% IF7	BIAT	TNPZ2BZUFO23	B22EF	21				100,000	0,00 %	NC				100,000	0	0	0
BSE0629T+3.25% IF7	BIAT	TN4IAOG1Z753	B22EV	21				100,000	0,00 %	NC				100,000	0	0	0
BSF0632 9.60%P10-5	BIAT	TNGQ611JKPR4	B22FF	21				100,000	0,00 %	NC				100,000	0	0	0
BSF0632T+3.35P10-5	BIAT	TNDIUT047Vf9	B22FV	21				100,180	0,00 %	NC				100,180	0	0	0
BSG0632 9.70% IF10	BIAT	TNFSFT39R800	B22GF	21				100,760	0,00 %	NC				100,760	0	0	0
BSG0632T+3.45%IF10	BIAT	TNHD4NKEWF69	B22GV	21				100,000	0,00 %	NC				100,000	0	0	0
BHSB0425 7.85%P7-2	BH BANK	TN0001901040	B58BF	21				100,000	0,00 %	NC				100,000	0	0	0
BHSB0425T+2.1%P7-2	BH BANK	TN0001901057	B58BV	21				100,000	0,00 %	NC				100,000	0	0	0
BHS C0425 8% INF 7	BH BANK	TN0001901065	B58CF	21				100,000	0,00 %	NC				100,000	0	0	0
BH SC0326 10.3P7-2	BH BANK	TN0001901115	B59CF	21				100,000	0,00 %	NC				100,000	0	0	0
BH SC0326T+2.6P7-2	BH BANK	TN0001901123	B59CV	21				100,000	0,00 %	NC				100,000	0	0	0
BHSA1026T+2.55P5-1	BH BANK	TNSH8NXC1WC4	B521A	21				101,370	0,00 %	NC				101,490	1	40	2 110
BHSA1026T+2.7%INF5	BH BANK	TNIHW049ARG5	B521B	21				100,000	0,00 %	NC				100,000	0	0	0
BH SC1028 9.1%P7-2	BH BANK	TN0PIDORGAE6	B521C	21				100,000	0,00 %	NC				99,240	2	2 246	187 021
BHSD1028T+2.9%P7-2	BH BANK	TNA4HARL4UUS	B521D	21				100,000	0,00 %	NC				100,000	0	0	0
STB0528T+1.75%AP20	STB	TN0002601003	STB8C	21				100,000	0,00 %	NC				100,000	0	0	0
STB0533 T+2.0%AP25	STB	TN0002601011	STB8D	21				100,000	0,00 %	NC				100,000	0	0	0
STB SC1126 11%P7-2	STB	TN0002601169	S91CF	21				100,150	0,00 %	NC				100,150	0	0	0
STBSC1126T+2.8P7-2	STB	TN0002601177	S91CV	21				100,000	0,00 %	NC				100,000	0	0	0
STBSD1126 11,5%IF7	STB	TN0002601185	S891D	21				100,000	0,00 %	NC				100,000	0	0	0
STB SA0425 10.5%P5	STB	TN0002601201	S20AF	21				100,000	0,00 %	S				100,000	0	0	0
STB SC0427 11%P7-2	STB	TN0002601219	S20CF	21				100,150	0,00 %	NC				100,150	0	0	0
STBSE0425 11,3%CU5	STB	TN0002601227	S820E	21				100,000	0,00 %	S				100,000	0	0	0
STBSA0127 8.7% AP5	STB	TNWQSOZM265V8	S21AF	21				99,520	0,00 %	NC				99,520	0	0	0
STBSA0127T+2.3%AP5	STB	TN8X3GLZVOR8	S21AV	21				101,740	0,00 %	NC				99,300	1	80	3 292
STBSB0127 8.95%IF5	STB	TNTGLIP3KDL6	S21BF	21				100,000	0,00 %	NC				100,000	0	0	0
STBSB0127T+2.55IF5	STB	TN4UMPL967X2	S21BV	21				100,000	0,00 %	NC				100,000	0	0	0
STBSC0127 9.1% AP5	STB	TNXFR5BNBPM9	S21CF	21				100,000	0,00 %	NC				100,000	0	0	0
STBSC0127T+2.7%AP5	STB	TN2MYCP047G7	S21CV	21				100,000	0,00 %	NC				100,000	0	0	0
STBSD0127 9.35%IF5	STB	TNL6Z2LXMEP5	S21DF	21		1	2 200	224 227	100,000	0,00 %		100,000		100,000	1	2 200	224 227
STBSE0127 8.7% AP5	STB	TN0R77XCOAH0	S21EF	21				100,000	0,00 %	NC				100,000	0	0	0
BNASB0825 8.5%P7-2	BNA	TN0003100773	BNSBF	21				100,000	0,00 %	NC				100,000	0	0	0
BNASB825T+2.25P7-2	BNA	TN0003100781	BNSBV	21				100,000	0,00 %	NC				100,000	0	0	0
AB0528 7.0%AP20	AB	TN0003400330	ABS8B	21				100,000	0,00 %	NC				100,000	0	0	0
AB0825 T+0.85%AP15	AB	TN0003400405	AB825	21				100,000	0,00 %	NC				100,000	0	0	0
AB SA0226 9% AP5PP	AB	TN0003400652	ABS3A	21				98,500	0,00 %	NC				98,500	0	0	0
AB SB0226 9.2% AP5	AB	TN0003400660	ABS3B	21				100,000	0,00 %	NC				99,200	1	20 000	400 605
ABSC0228 9.4%AP7-2	AB	TN0003400678	ABS3C	21				100,000	0,00 %	NC				100,000	0	0	0
AB SA0428T+2.7P7-2	AB	TN0003400686	ABS1A	21				100,000	0,00 %	NC				100,000	0	0	0
AB SB0431T+2.8AP10	AB	TN0003400694	ABS1B	21				100,000	0,00 %	NC				100,000	0	0	0
ABSA1028 10.05%AP5	AB	TNDE9EH7SA12	AB3AF	21				100,000	0,00 %	NC				100,000	2	11 500	945 221
ABSA1028T+2.15%AP5	AB	TNL8PGLUB9C93	AB3AV	21				100,000	0,00 %	NC				100,000	0	0	0
ABSC1030 10.2%P7-2	AB	TN5PTKYMCD13	AB3CF	21				100,000	0,00 %	NC				100,000	0	0	0
ABSC1030T+2.3%P7-2	AB	TNTMU1DJ45H4	AB3CV	21				100,000	0,00 %	NC				100,000	0	0	0
ABSD1030 10.3% IF7	AB	TN0GGA4FRX47	AB3DF	21				100,000	0,00 %	NC				100,000	0	0	0
ABSD1030 T+2.4%IF7	AB	TNR3ZRJWC984	AB3DV	21				100,000	0,00 %	NC				100,000	0	0	0
ATB0527T+1.75%AP20	ATB	TN0003600491	ATB7C	21				100,000	0,00 %	NC				100,000	0	0	0
ATB0532T+2.0%AP25	ATB	TN0003600509	ATB7D	21				100,000	0,00 %	NC				100,000	0	0	0
ATB0529 5.9%P20-5	ATB	TN0003600582	ATB82	21				100,000	0,00 %	NC				100,000	0	0	0
ATBSB0328T+2.1AP10	ATB	TN0003600657	ATBSB	21				100,000	0,00 %	NC				100,000	0	0	0
UIB0729 5.85%AP20	UIB	TN0003900248	UB91C	21				95,000	0,00 %	NC				100,000	2	319	7 922
UIB0831 6.3%P20	UIB	TN0003900263	U111B	21				90,200	0,00 %	NC				90,330	3	273	8 950
UIB0133 6.70% AP20	UIB	TN0003900305	UB21C	21				100,000	0,00 %	NC				100,000	0	0	0
BTK0230 5.85%P20	BTK	TN0004620142	BT9D	21				100,000	0,00 %	NC				100,000	0	0	0
BTK0130 T+2.5% AP5	BTK	TN3Z8BRRN997	BTK24	21				100,000	0,00 %	NC				100,000	0	0	0
WIBIC0626 10.75%P7	WIFACK INTERNATIONAL BANK	TN0007200199	WB19C	21				98,000	0,00 %	NC				98,000	0	0	0
WIB ID 0626 11%P7	WIFACK INTERNATIONAL BANK	TN0007200207	WB19D	21				95,000	0,00 %	NC				95,000	0	0	0
WIB A 0128 9.25%P5	WIFACK INTERNATIONAL BANK	TNR4CLXNS261	WB22A	21				100,000	0,00 %	NC				100,000	0	0	0
WIBB0130 9.75%P7-2	WIFACK INTERNATIONAL BANK	TN6K3B3UUB12	WB22B	21				100,000	0,00 %	NC				100,000	0	0	0
WCO133 10.25%P10-2	WIFACK INTERNATIONAL BANK	TNMC9HTIB5A4	WB22C	21				100,000	0,00 %	NC				100,000	0	0	0
ABC B0725 8.4%P7-2	ABC TUNISIE	TN0007780034	ABC8F	21				100,000	0,00 %	NC				100,000	0	0	0
ABC B0725T+2.4P7-2	ABC TUNISIE	TN0007780042	ABC8V	21				100,000	0,00 %	NC				100,000	0	0	0
ABCC0725T+2.5 INF7	ABC TUNISIE	TN0007780059	ABCCV	21				100,000	0,00 %	NC				100,000	0	0	0
ABC A0625 11%AP5	ABC TUNISIE	TN0007780067	AC20A	21				100,000	0,00 %	NC				99,930	1	330	7 077
ABCB0627 11,5%P7-2	ABC TUNISIE	TN0007780075	AC20B	21				104,900	0,00 %	NC				104,900	0	0	0
TL B0525 8.2% P7-2	TUNISIE LEASING ET FACTORING	TN0002102010	T81BF	21				100,000	0,00 %	NC				100,000	0	0	0
TLFSB 0126 11%P7-2	TUNISIE LEASING ET FACTORING	TN0002102085	T85BF	21				100,600	0,00 %	NC				100,600	0	0	0
TLFSB 0126T+3%P7-2	TUNISIE LEASING ET FACTORING	TN0002102093	T85BV	21				100,000	0,00 %	NC				100,000	0	0	0
TL B0626 11,7%P7-2	TUNISIE LEASING ET FACTORING	TN0002102127	T91BF	21				102,630	0,00 %	NC				102,630	0	0	0
TLS 0525 11.6% AP5	TUNISIE LEASING ET FACTORING	TN0002102135	T201F	21				101,500	0,00 %	NC				101,500	0	0	0
TLS S0126 10,25%P5	TUNISIE LEASING ET FACTORING	TN0002102143	T205F	21				100,000									

4 060 042

Capitaux traités sur l'année en TND

Cotation électronique

Echanges	Quantité	Capitaux en TND
1 277	908 066	2 176 998

Répartition par catégorie de donneurs d'ordres

Achat	Echanges	Quantité	Capitaux en TND	Capitaux en %
T. Libre	1 207	862 175	2 069 558	95,06%
T. Géré	69	44 891	105 280	4,84%
Etranger Géré	1	1 000	2 160	0,10%
<b>Total</b>	<b>1 277</b>	<b>908 066</b>	<b>2 176 998</b>	<b>100,00%</b>

Vente	Echanges	Quantité	Capitaux en TND	Capitaux en %
T. Libre	1 079	779 166	1 868 419	85,83%
T. Géré	197	127 900	305 829	14,05%
Etranger Géré	1	1 000	2 750	0,13%
<b>Total</b>	<b>1 277</b>	<b>908 066</b>	<b>2 176 998</b>	<b>100,00%</b>

Cotation sur Panneaux : Les enchères

Echanges	Quantité	Capitaux en TND
75	183 134	1 883 044

Répartition par catégorie de donneurs d'ordres

Achat	Echanges	Quantité	Capitaux en TND	Capitaux en %
T.Géré	22	148 723	975 736	51,82%
T.Libre	53	34 411	907 308	48,18%
<b>Total</b>	<b>75</b>	<b>183 134</b>	<b>1 883 044</b>	<b>100,00%</b>

Vente	Echanges	Quantité	Capitaux en TND	Capitaux en %
T.Géré	23	149 618	1 155 899	61,38%
T.Libre	52	33 516	727 145	38,62%
<b>Total</b>	<b>75</b>	<b>183 134</b>	<b>1 883 044</b>	<b>100,00%</b>

Le Marché Hors Cote : Activité par valeur sur le système de cotation électronique

Séance du jour												Année 2025					
Valeur	Code ISIN	MNEMO	Groupe	Echanges	Quantité	Capitaux en TND	Clôture	Var. du Jour	Indicateur	VWAP Veille	VWAP	Var. VWAP	Ouverture	Rendement annuel	Echanges	Quantité	Capitaux en TND
SITEX	TN0004300307	SITEX	13				3,530	-2,75 %	B				3,350	5,37 %	5	957	3 694
STE TUN. DU SUCRE	TN0006170013	STS	13	1	40	363	9,070	0,78 %		9,070			11,620	-21,94 %	15	394	4 169
BNA ASSURANCES	TN0007680010	AMI	13				2,830	2,91 %	H	2,750			2,450	15,51 %	1 255	906 690	2 169 134
<b>Total</b>				<b>1</b>	<b>40</b>	<b>363</b>							<b>1 275</b>		<b>908 041</b>	<b>2 176 997</b>	

Lignes secondaires

Séance du jour										Année 2025		
Emetteur / Valeur	Code ISIN	MNEMO	Groupe	Echanges	Quantité	Capitaux en TND	Dernier cours	Indicateur		Echanges	Quantité	Capitaux en TND
<b>BNA ASSURANCES</b>												
AMI DA 1/4 110817	TN0007680044	AMI17	33							NC	0	0
AMI DA27/35 241120	TN0007680051	AMI20	33							NC	2	25
<b>Total</b>				<b>0</b>	<b>0</b>	<b>0</b>					<b>2</b>	<b>25</b>