

Sommaire

Page

-Indicateurs de la séance & Activité des marchés

2

-Palmarès de la Séance

3

-Activité des marchés sur l'année

4

-Le Marché Principal

5

· Activité sur l'année par compartiment et par groupe de cotation

5

· Activité détaillée par valeur

6

· Répartition du volume des transactions sur l'année par catégorie de donneurs d'ordres

8

-Le Marché Obligataire

10

-Le Marché Hors-cote

13

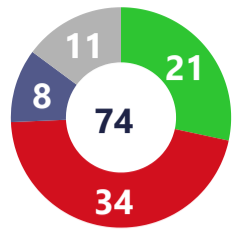
Capitaux traités en TND		
Séance du jour	Cumul annuel 2025	
96 404 216 Total	1 293 502 249 Total	80,09 %
6 915 659 Cote : Titres de Capital	424 223 923 Cote : Titres de Capital	38,19 %
62 777 788 Cote : Titres de créance	169 343 602 Cote : Titres de créance	380,97 %
123 333 Hors Cote	3 765 818 Hors Cote	95,72 %
26 587 437 Enregistrements	695 829 895 Enregistrements	85,99 %
0 Déclarations	339 010 Déclarations	216,53K%

Quantités traitées		
Séance du jour	Cumul annuel 2025	
2 351 719 Total	67 646 263 Total	25,38 %
739 155 Cote: Titres de capital	50 407 015 Cote: Titres de capital	66,49 %
600 442 Cote: Titres de Créance	2 177 115 Cote: Titres de créance	227,38 %
48 501 Hors Cote	981 912 Hors cote	195,36 %
963 621 Enregistrements	14 079 452 Enregistrements	-37,92 %
0 Déclarations	769 Déclarations	15280,00 %

Nombre de Transactions		
Séance du jour	Cumul annuel 2025	
2 421 Total	128 163 Total	64,67 %
2 372 Cote: Titres de capital	126 325 Cote: Titres de capital	66,37 %
5 Cote : Titres de créance	238 Cote : Titres de créance	-76,41 %
33 Hors cote	1 260 Hors cote	145,61 %
11 Enregistrements	338 Enregistrements	-10,34 %
0 Déclarations	2 Déclarations	100,00 %

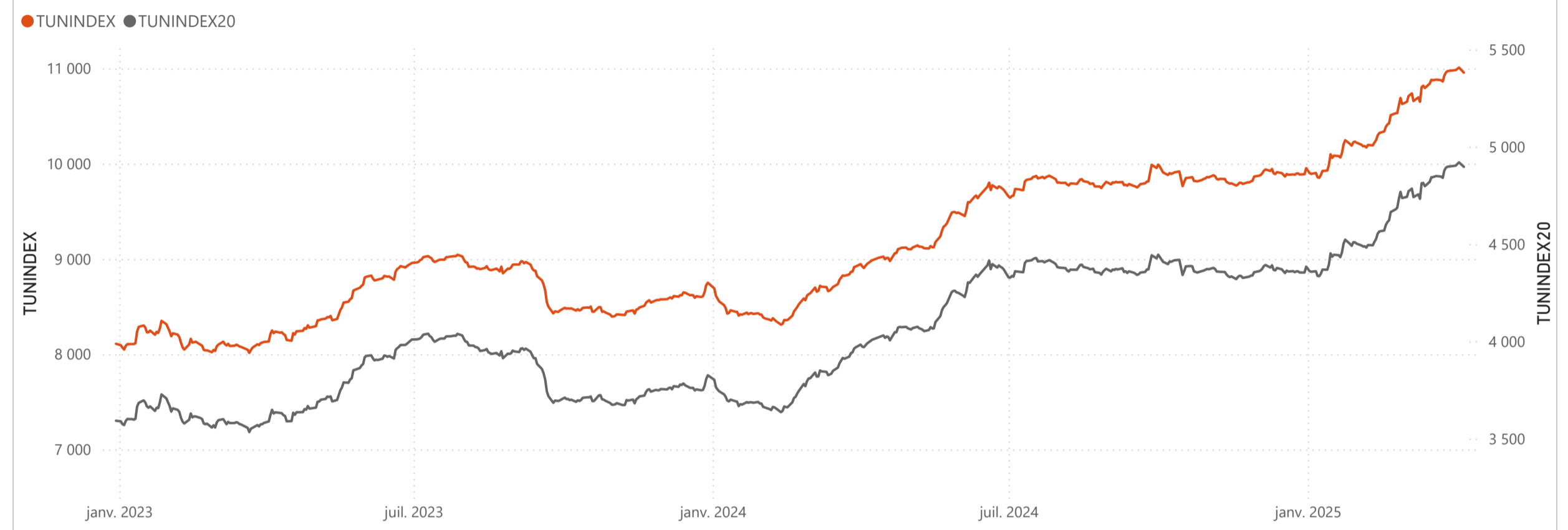
Cap. Boursière en MD	
29 266	
-0,28 % Var. Jour	10,58 % Var. annuelle

Marchés	Echanges Bloc	Quantité Bloc	Capitaux Bloc	Echanges	Quantité	Capitaux en TND
Marché Principal	0	0	0	2 372	739 155	6 915 659

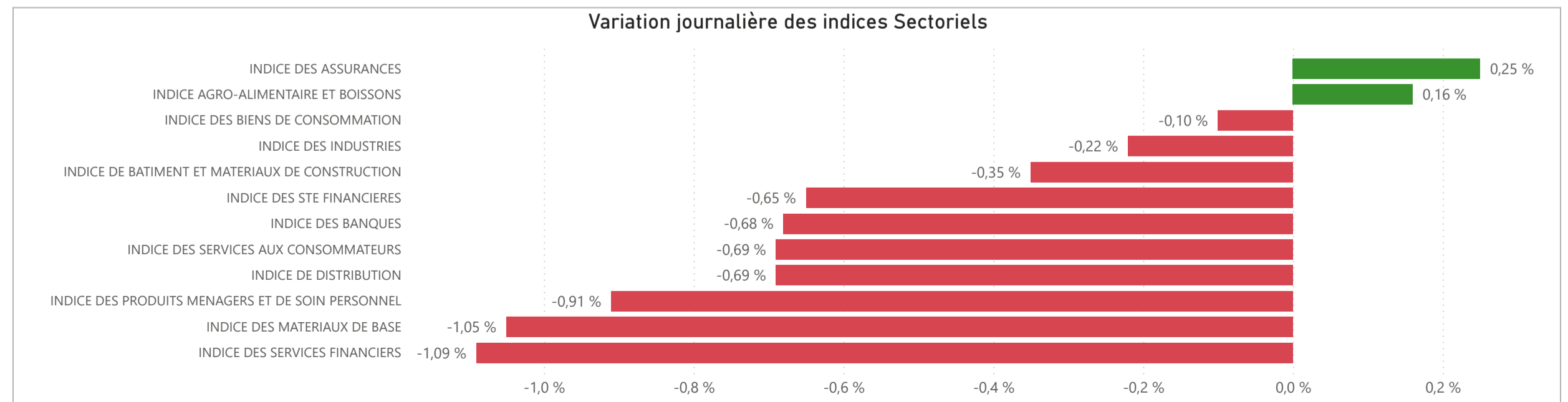


● Housse ● Baisse ● Inchangé ● NC ● Suspendu

TUNINDEX	-0,49 %	10,08 %	Plus haut de l'année	Plus bas de l'année	TUNINDEX20	-0,47 %	11,71 %	Plus haut de l'année	Plus bas de l'année
10 956,81	Var. du Jour	Var. année	11 010,49 04/04/2025	9 852,65 08/01/2025	4 897,16	Var. du Jour	Var. année	4 920,16 04/04/2025	4 334,94 08/01/2025



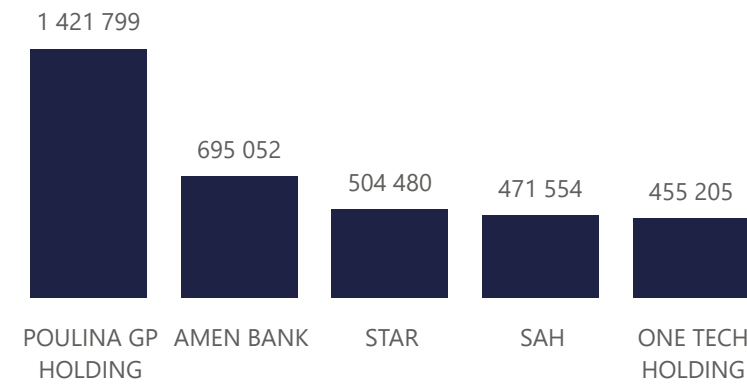
INDICES SECTORIELS	Indice du Jour	Indice Veille	Var. du Jour	Var. sur l'année	Poids dans TUNINDEX	Plus haut de l'année	Plus bas de l'année
INDICE DES STE FINANCIERES	8 280,97	8 335,30	-0,65 %	10,80 %	60,26 %	04/04/2025	8 335,30
INDICE DES BANQUES	7 715,97	7 768,74	-0,68 %	11,34 %	53,84 %	04/04/2025	7 768,74
INDICE DES ASSURANCES	15 975,32	15 935,89	0,25 %	5,01 %	3,24 %	17/03/2025	16 154,14
INDICE DES SERVICES FINANCIERS	13 502,36	13 651,74	-1,09 %	7,96 %	3,17 %	04/04/2025	13 651,74
INDICE DES SERVICES AUX CONSOMMATEURS	3 466,40	3 490,39	-0,69 %	10,81 %	3,32 %	02/04/2025	3 493,68
INDICE DE DISTRIBUTION	5 461,29	5 499,09	-0,69 %	10,81 %	3,32 %	02/04/2025	5 504,28
INDICE DES BIENS DE CONSOMMATION	9 209,95	9 219,41	-0,10 %	13,89 %	21,82 %	02/04/2025	9 242,51
INDICE AGRO-ALIMENTAIRE ET BOISSONS	11 225,23	11 207,10	0,16 %	13,82 %	16,50 %	07/04/2025	11 225,23
INDICE DES PRODUITS MENAGERS ET DE SOIN PERSONNEL	3 028,63	3 056,55	-0,91 %	14,10 %	5,32 %	21/03/2025	3 117,20
INDICE DES INDUSTRIES	1 806,17	1 810,17	-0,22 %	-1,69 %	10,03 %	14/02/2025	1 868,46
INDICE DE BATIMENT ET MATERIAUX DE CONSTRUCTION	782,52	785,24	-0,35 %	-3,43 %	3,95 %	14/01/2025	838,63
INDICE DES MATERIAUX DE BASE	5 918,37	5 981,17	-1,05 %	15,90 %	2,57 %	04/04/2025	5 981,17



Valeurs les plus actives

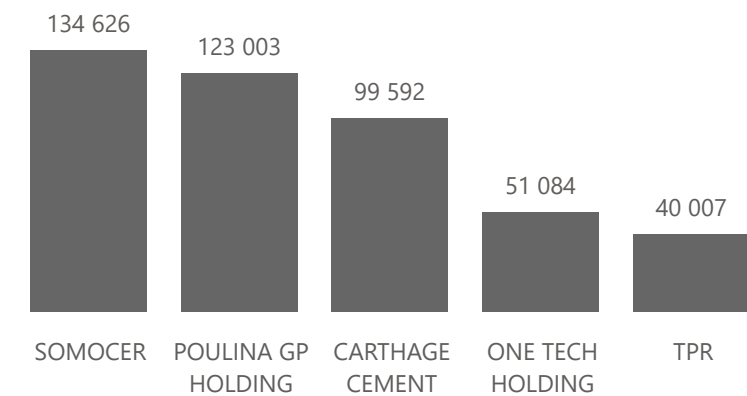
Valeur	Compartiment	Groupe	Capitaux en TND
POULINA GP HOLDING	A	11	1 421 799
AMEN BANK	A	11	695 052
STAR	A	12	504 480
SAH	A	11	471 554
ONE TECH HOLDING	A	11	455 205

Capitaux en TND



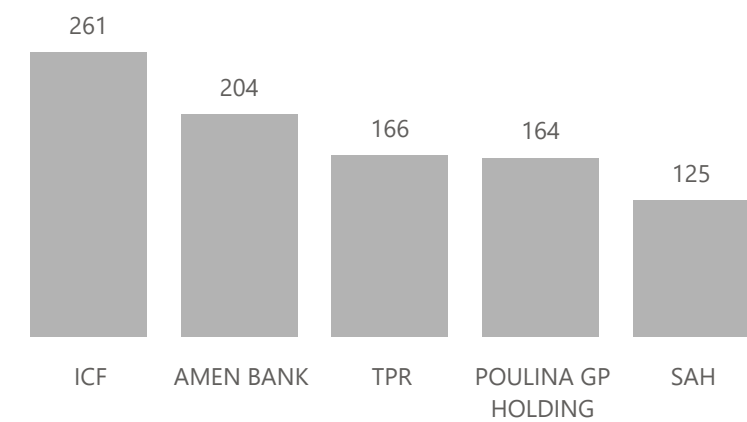
Valeur	Compartiment	Groupe	Quantité
SOMOCER	S	99	134 626
POULINA GP HOLDING	A	11	123 003
CARTHAGE CEMENT	A	11	99 592
ONE TECH HOLDING	A	11	51 084
TPR	A	11	40 007

Quantité



Valeur	Compartiment	Groupe	Echanges
ICF	B	11	261
AMEN BANK	A	11	204
TPR	A	11	166
POULINA GP HOLDING	A	11	164
SAH	A	11	125

Echanges



Principaux écarts

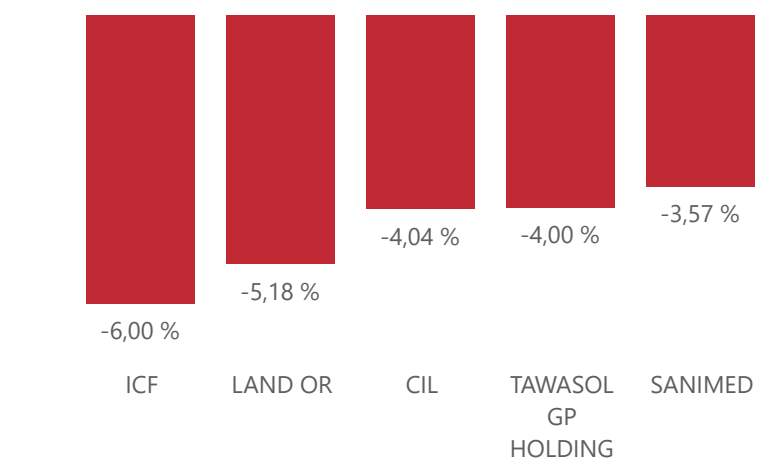
Valeur	Groupe	Cours de Clôture	Var. du Jour
AETECH	99	0,230	4,55 %
POULINA GP HOLDING	11	12,000	4,53 %
ASSAD	99	1,870	4,47 %
BH ASSURANCE	12	57,000	4,40 %
OFFICEPLAST	12	1,490	3,47 %

Top 5 hausses



Valeur	Groupe	Cours de Clôture	Var. du Jour
ICF	11	113,680	-6,00 %
LAND OR	11	10,980	-5,18 %
CIL	12	25,910	-4,04 %
TAWASOL GP HOLDING	99	0,720	-4,00 %
SANIMED	12	0,540	-3,57 %

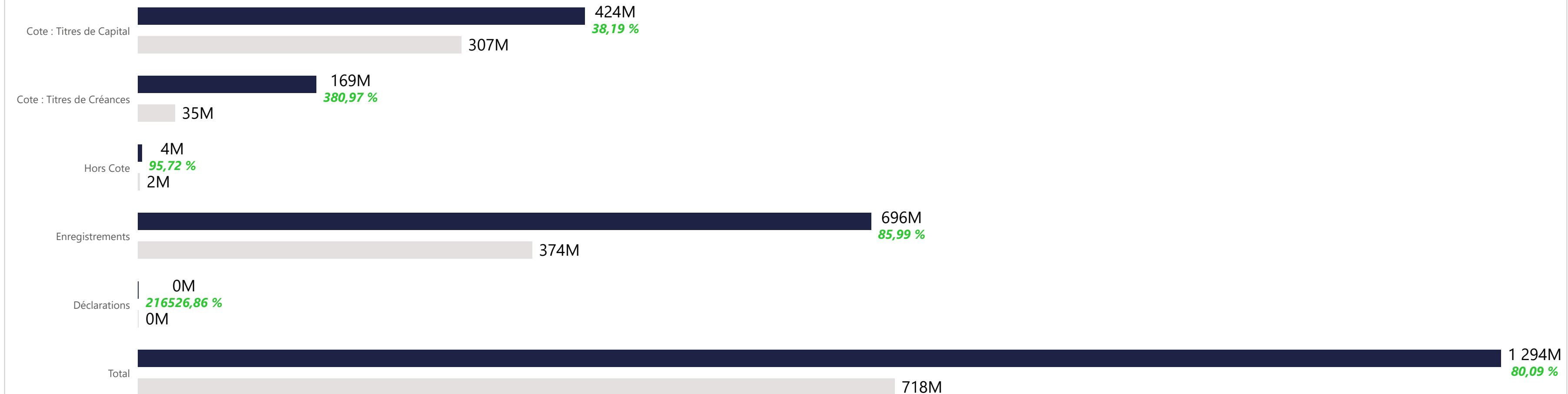
Top 5 baisses



Marchés	Echanges cumulés 2025	Echanges cumulés 2024	Variation	Quantité cumulée 2025	Quantité cumulée 2024	Variation	Capitaux cumulés 2025 en TND	Capitaux cumulés 2024 en TND	Variation
Cote : Titres de Capital	126 325	75 928	66,37 %	50 407 015	30 276 891	66,49 %	424 223 923	306 985 054	38,19 %
Cote : Titres de Créances	238	1 009	-76,41 %	2 177 115	665 009	227,38 %	169 343 602	35 208 846	380,97 %
Hors Cote	1 260	513	145,61 %	981 912	332 444	195,36 %	3 765 818	1 924 118	95,72 %
Enregistrements	338	377	-10,34 %	14 079 452	22 678 338	-37,92 %	695 829 895	374 117 868	85,99 %
Déclarations	2	1	100,00 %	769	5	15280,00 %	339 010	156	216526,86 %
Total	128 163	77 828	64,67 %	67 646 263	53 952 687	25,38 %	1 293 502 249	718 236 042	80,09 %

Evolution des capitaux traités en TND 2025/2024

● Capitaux 2025 ● Capitaux 2024



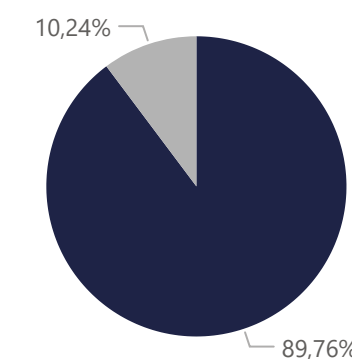
424 223 923

Capitaux traités en TND

Marché	Echanges	Quantité	Capitaux en TND
Cote : Titres de Capital	126 325	50 407 015	424 223 923

Répartition du volume entre Carnet d'ordres central et Marché de blocs

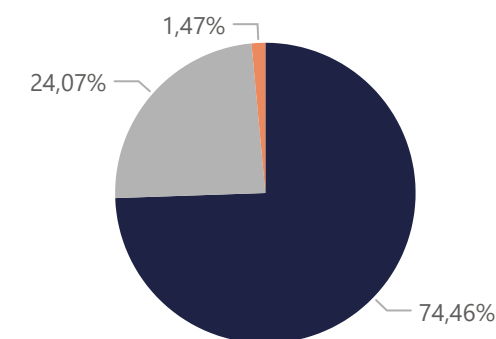
Marché	Echanges	Quantité	Capitaux en TND	Capitaux en %
Carnet d'ordres Central	126 313	46 554 105	380 784 443	89,76%
Marché de Blocs	12	3 852 910	43 439 480	10,24%
Total	126 325	50 407 015	424 223 923	100,00%



Marché
 ● Carnet d'ordres Central
 ● Marché de Blocs

Répartition du volume par Compartiment

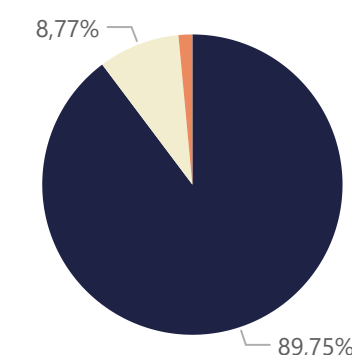
Compartiment	Echanges	Quantité	Capitaux en TND	Capitaux en %
A	79 059	31 131 668	315 878 897	74,46%
B	41 057	11 299 043	102 103 652	24,07%
S	6 209	7 976 304	6 241 373	1,47%
Total	126 325	50 407 015	424 223 923	100,00%



Compartiment
 ● A
 ● B
 ● S

Répartition du volume par Groupe de cotation

Groupe de cotation	Echanges	Quantité	Capitaux en TND	Capitaux en %
11	111 557	38 505 832	380 726 313	89,75%
12	5 096	3 898 396	37 205 206	8,77%
99	6 137	7 975 704	6 241 351	1,47%
32	3 535	27 083	51 053	0,01%
Total	126 325	50 407 015	424 223 923	100,00%



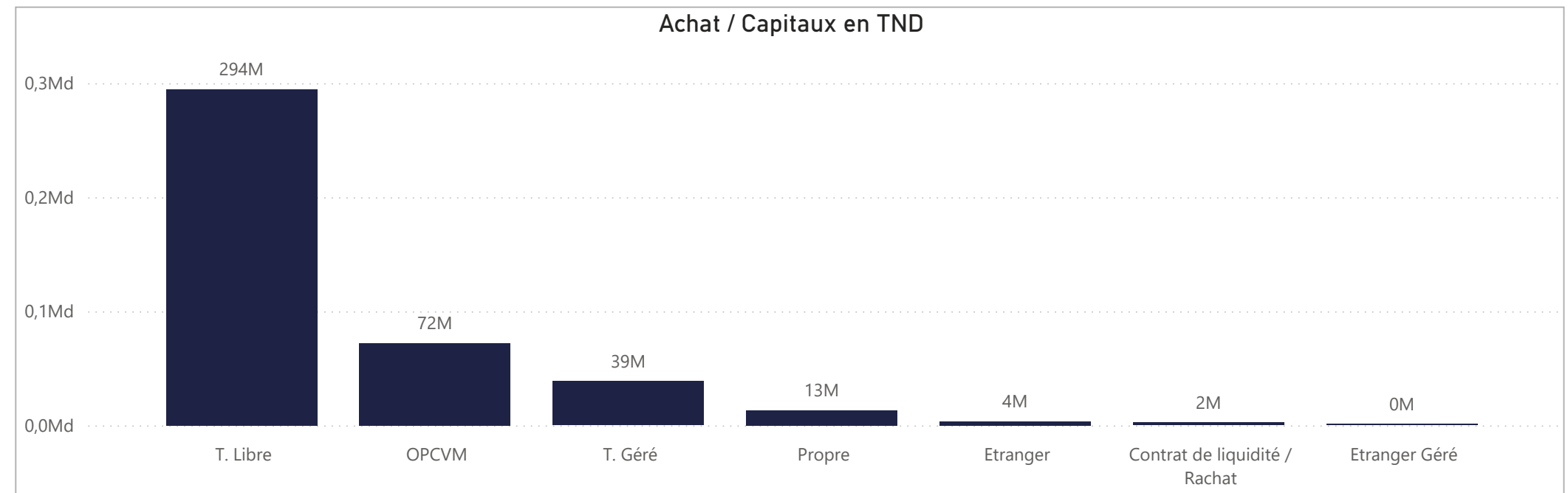
Groupe de cotation
 ● 11
 ● 12
 ● 99
 ● 32

Séance du jour																				Année 2025									
SECTEUR/VALEUR	Code ISIN	MNEMO	Compartiment	Groupe	Mode de Cotation	Titres Admis	Cap. Boursière en MD	Cap. B En %	Echanges Bloc	Quantité Bloc	Capitaux Bloc en TND	Echanges	Quantité	Capitaux en TND	Clôture	Var. du Jour	Indicateur	VWAP Veille	VWAP	Var. VWAP	Ouverture	Rendement annuel	Echanges Bloc	Quantité Bloc	Capitaux Bloc en TND	Echanges	Quantité	Capitaux en TND	
BANQUES						838 256 529	13 225,89	45,19 %	0	0	0	564	82 368	1 815 189								0	0	0	26 421	10 006 011	131 094 292		
BIAT	TN0001800457	BIAT	A	11	Continu	40 800 000	3 998,40	13,66 %		57	2 470	242 683	98,000	-0,86 %			98,868	98,252	-0,62 %	93,830	4,44 %		3 047	188 113	18 412 936				
ATTIJARI BANK	TN0001600154	TJARI	A	11	Continu	42 000 000	3 087,00	10,55 %		121	5 637	417 276	73,500	-1,33 %			75,026	74,024	-1,34 %	51,500	42,72 %		5 690	510 405	33 479 137				
AMEN BANK	TN0003400058	AB	A	11	Continu	34 920 000	1 431,72	4,89 %		204	17 184	695 052	41,000	-0,77 %			42,053	40,448	-3,82 %	36,900	11,11 %		5 063	1 025 741	38 669 871				
BT	TN0002200053	BT	A	11	Continu	270 000 000	1 390,50	4,75 %		36	11 981	61 734	5,150	-0,39 %			5,149	5,153	0,08 %	5,190	-0,77 %		2 022	1 638 829	8 260 863				
UIB	TN0003900107	UIB	A	11	Continu	32 560 000	726,09	2,48 %		7	4 881	108 846	22,300	0,00 %			22,302	22,300	-0,01 %	22,300	0,00 %		491	118 936	2 676 032				
BH BANK	TN0001900604	BH	A	11	Continu	47 600 000	590,24	2,02 %		11	1 268	15 819	12,400	-0,80 %			12,482	12,476	-0,05 %	12,700	-2,36 %		631	135 215	1 748 571				
BNA	TN0003100609	BNA	A	11	Continu	64 000 000	572,80	1,96 %		81	26 424	234 275	8,950	1,47 %			8,876	8,866	-0,11 %	8,180	9,41 %		3 216	1 545 863	13 115 383				
STB	TN0002600955	STB	A	11	Continu	155 375 000	456,80	1,56 %		28	9 817	28 604	2,940	-0,68 %			2,913	2,914	0,03 %	3,562	-1,01 %		3 562	2 764 218	7 664 864				
UBCI	TN0002400505	UBCI	A	12	Fixing	20 001 529	400,03	1,37 %							20,000	0,00 %	NC				21,500	-6,98 %		91	37 202	756 582			
ATB	TN0003600350	ATB	A	11	Continu	100 000 000	309,00	1,06 %		7	2 123	6 411	3,090	-0,64 %			3,020	3,020	0,00 %	2,800	10,36 %		2 016	1 946 490	5 691 336				
WIFACK INT BANK	TN0007200017	WIFAK	A	11	Continu	30 000 000	257,70	0,88 %		5	415	3 547	8,590	-0,12 %			8,546			2,900	-4,56 %		247	51 292	441 635				
BTE (ADP)	TN0001300557	BTE	B	12	Fixing	1 000 000	5,61	0,02 %		7	168	942	5,610	2,00 %			5,495	5,610	2,09 %	3,350	67,46 %		345	43 707	177 084				
AGRO ALIMENTAIRE ET BOISSONS						516 820 147	6 677,23	22,82 %	0	0	0	251	134 483	1 588 685								2	140 000	3 020 500	12 828	3 964 499	51 208 060		
SFBT	TN0001100254	SFBT	A	11	Continu	268 125 000	3 185,33	10,88 %		45	8 295	98 467	11,880	-0,92 %			11,930	11,871	-0,49 %	11,600	2,41 %		4 760	1 540 604	18 194 927				
POULINA GP HOLDING	TN0005700018	PGH	A	11	Continu	180 003 600	2 160,04	7,38 %		164	123 003	1 421 799	12,000	4,53 %			11,296	11,559	2,33 %	8,680	38,25 %		3 419	1 305 949	12 740 992				
DELICE HOLDING	TN0007670011	DH	A	11	Continu	54 907 262	1 180,51	4,03 %		37	3 180	68 363	21,500	0,00 %			21,485	21,498	0,06 %	16,090	33,62 %		2	140 000	3 020 500	3 615	917 242	18 099 024	
LAND OR	TN0007510019	LNDOR	B	11	Continu	13 784 285	151,35	0,52 %		5	5	57	10,980	-5,18 %			11,399	11,356	-0,38 %	10,350	6,09 %		1 034	200 704	2 173 118				
DISTRIBUTION						194 111 628	1 518,30	5,19 %	0	0	0	165	37 915	363 838								4	2 372 088	17 268 808	11 363	5 615 550	42 457 031		
ARTES	TN0007300015	ARTES	A	11	Continu	38 250 000	397,80	1,36 %		26	4 406	45 485	10,400	-0,86 %			10,472	10,323	-1,42 %	8,200	26,83 %		2 538	955 839	9 659 841				
ENNAKL AUTOMOBILES	TN0007410012	NAKL	A	11	Continu	30 000 000	345,60	1,18 %		14	2 008	23 180	11,520	-1,71 %			11,515	11,544	0,25 %	10,610	8,58 %		1	117 088	1 461 258	530	184 555	2 224 501	
CITY CARS	TN0007550015	CITY	A	11	Continu	18 000 000	286,92	0,98 %		18	9 105	143 859	15,940	-0,25 %			15,923	15,800	-0,77 %	12,700	25,51 %		1 201	203 283	2 948 105				
SMART TUNISIE	TNQPQXRODTH8	SMART	B	11	Continu	10 123 443	134,64	0,46 %		64	9 419	125 100	13,300	0,00 %			13,238	13,282	0,33 %	13,650	-2,56 %		2 009	304 069	4 054 880				
MAGASIN GENERAL	TN0006440010	MAG	B	12	Fixing	15 777 070	106,81	0,36 %							6,770	0,00 %	NC				6,990	-3,15 %		3	2 255 000	15 807 550	105	2 260 174	15 843 998
MONOPRIX	TN0001000108	MNP	B	12	Fixing	25 345 736	86,18	0,29 %		1	72	245	3,400	-2,30 %			3,480	3,400	-2,30 %	3,550	-4,23 %		224	53 319	186 716				
SOTUMAG	TN0006580013	MGR	B	11	Continu	13 200 000	81,18	0,28 %		12	2 485	15 216	6,150	-0,81 %			6,122	6,123	0,02 %	6,250	-1,60 %		879	280 221	1 755 676				
STA	TNNGTFLC2986	STA	B	11	Continu	2 000 000	48,00	0,16 %		1	100	2 400	24,000	0,00 %			23,833	24,000	0,70 %	21,000	14,29 %		2 253	213 926	4 671 685				
UADH	TN0007690019	UADH	S	99	Fixing	36 953 847	21,80	0,07 %		26	8 820	5 204	0,590	1,72 %			0,580	0,590	1,72 %	0,540	9,26 %		820	827 152	397 882				
CELLCOM	TN0007590011	CELL	B	12	Fixing	4 461 532	9,37	0,03 %		3	1 500	3 150	2,100	0,00 %			2,100	2,100	0,00 %	2,340	-10,26 %		804	333 012	713 747				
ASSURANCE						60 467 693	1 427,10	4,88 %	0	0	0	35	9 147	543 814								3	51 822	5 112 092	2 216	512 928	14 304 808		
STAR	TN0006060016	STAR	A	12	Fixing	2 307 693	468,48	1,60 %		10	2 485	504 480	203,010	0,00 %			203,008	203,010	0,00 %	178,000	14,05 %		2	17 736	3 595 265	563	49 634	9 779 727	
ASTREE	TN0003000452	AST	A	12	Fixing	6 000 000	273,00	0,93 %							45,500	0,00 %	NC				46,000	-1,09 %		1	34 086	1 516 827	56	36 375	1 620 263
ASSUR MAGHREBIA	TN0007830011	ASSMA	A	12	Fixing	4 500 000	229,50	0,78 %							51,000	0,00 %	NC	51,000			51,480	-0,93 %		350	7 180	362 791			
TUNIS RE	TN0007380017	TRE	B	11	Continu	20 000 000	160,00	0,55 %		3	294	2 352	8,000	0,00 %			8,002	8,000	-0,02 %	8,200	-2,44 %		259	37 807	295 909				
BH ASSURANCE	TN0006550016	BHASS	B	12	Fixing	2 660 000	151,62	0,52 %		1	3	171	57,000	4,40 %				57,000			49,000	16,33 %		7	93	4 688			
ASSU MAGHREBIA VIE	TNDKJ8068X14	AMV	B	11	Continu	25 000 000	144,50	0,49 %		21	6 365	36 811	5,780	-0,34 %			5,798	5,783	-0,26 %	6,150	-6,02 %		981	381 839	2 241 429				
BIENS ET SERVICES INDUSTRIELS						135 098 475	1 321,22	4,51 %	0	0	0	162	78 243	616 306								3	1 289 000	18 038 080	12 641	5 544 748	57 061 974		
ONE TECH HOLDING	TN0007530017	OTH	A	11	Continu	80 400 000	714,76	2,44 %		89	51 084	455 205	8,890	-0,11 %			8,840	8,911	0,80 %	9,300	-4,41 %		6 439	2 086 306	18 855 035				
SOTUVER	TN0006560015	SOTUV	A	11	Continu	39 254 475	553,49	1,89 %		48	6 565	92 044	14,100	-0,35 %			14,142	14,020	-0,86 %	12,610	11,82 %		3	1 289 000	18 038 080	4 715	2 545 957	35 105 078	
SIAME	TN0006590012	SIAME	B	11	Continu	15 444 000	52,97	0,18 %		25	20 594	69 057	3,430	0,88 %			3,426	3,353	-2,13 %	3,580	-4,19 %		1 487	912 485	3 101 860				
SERVICES FINANCIERS						131 016 000	1 220,33	4,17 %	0	0	0	136	28 754	315 388								0	0	0	4 659	1 750 700	16 723 221		
SPDIT - SICAF	TN0001400704	SPDIT	A	11	Continu	28 000 000	364,00	1,24 %		1	28	364	13,000	-1,07 %			12,928	13,000	0,56 %	12,000	8,33 %		741	219 606	2 770 850				
TUNISIE LEASING F	TN0002100907	TLS	B	11	Continu	10 800 000	204,98	0,70 %		57	9 713	183 286	18,980	-0,63 %			19,337	18,870	-2,42 %	17,990	5,50 %		783	13					

Séance du jour										Année 2025		
Secteur / Emetteur / Valeur	Code ISIN	MNEMO	Groupe	Echanges	Quantité	Capitaux en TND	Dernier cours	Indicateur	Echanges	Quantité	Capitaux en TND	
TECHNOLOGIE												
TELNET HOLDING												
TN Da 1/10 010719	TN0007440035	TLN19	32	2	10	1	0,090		10	36	13	
BANQUES												
ATTIJARI BANK												
TJARI - (Da)	TN0001600162	TJADA	32					NC	9	36	117	
TJARI - Da39	TN0001600261	TJA39	32					NC	0	0	0	
TJARIDA1/40 250518	TN0001600501	TJA18	32	3	15	1	0,070		30	593	754	
BIAT												
BIAT Da32 4/60	TN0001800465	BIA32	32					NC	2	60	591	
BIAT Da36 1/20	TN0001800507	BIA36	32					NC	49	321	1 096	
BIAT Da1/20 290620	TN0001800622	BIA20	32	4	20	84	4,200		104	582	2 237	
BIAT DA1/7 291124	TN0001800670	BIA24	32	8	21	263	12,510		513	1 528	18 705	
FBANK												
BQ HABITAT (Da)	TN0001900612	BHDA	32	1	2	1	0,600		5	12	3	
BH Da 1/20 150999	TN0001900679	BH12	32					NC	1	2	2	
BH Da1/25 14022000	TN0001900711	BH14	32					NC	5	55	7	
BHDA 1/15 28052007	TN0001900778	BHDA7	32					NC	0	0	0	
BH DA 1/3 270715	TN0001900901	BH15	32					NC	4	4	12	
BH DA 1/5 171117	TN0001900992	BH17	32					NC	16	51	47	
BT												
BQ DE TSIE - Da	TN0002200103	BTDA	32					NC	0	0	0	
Bt Da 3/10 170599	TN0002200210	BT149	32					NC	3	6	48	
BTDa1/7(12/01)	TN0002200251	BT154	32					NC	5	12	35	
BT Da 1/2 23052006	TN0002200319	BTDA6	32					NC	1	1	9	
BT Da 1/2 10106109	TN0002200327	BTDA9	32					NC	2	2	11	
BT Da 1/2 280613	TN0002200335	BT13	32					NC	10	14	8	
BT DA 1/5 03062016	TN0002200343	BT16	32					NC	16	31	33	
BT DA 1/4 04052018	TN0002200350	BT18	32					NC	17	38	45	
BT DA 1/5 10052022	TN0002200372	BT22	32	1	2	2	0,800		44	131	74	
UBCI												
UBCI Da 1/6 010900	TN0002400570	UBC00	32					NC	0	0	0	
UBCI Da 3/7 010704	TN0002400646	UBC04	32					NC	0	0	0	
UBCI Da 1/2 150710	TN0002400653	UBC10	32					NC	0	0	0	
UBCI Da8/33 141013	TN0002400695	UBC13	32	1	13	52	4,000		11	99	421	
BNA												
BNA Da 1/10 040509	TN0003100623	BNA09	32					NC	0	0	0	
BNA Da 1/10 20051018	TN0003100740	BNA18	32					NC	8	11	0	
BNA Da 1/55 150419	TN0003100815	BNA19	32					NC	13	126	1	
AB												
AB Da 26 3/37	TN0003400108	AB26	32					NC	0	0	0	
AB Da 29 3/40	TN0003400116	AB29	32					NC	0	0	0	
AB Da 34 2/59	TN0003400157	AB34	32					NC	0	0	0	
AB Da 1/27	TN0003400207	ABA38	32					NC	0	0	0	
ABDA 1/14 11122007	TN0003400272	ABDA7	32					NC	0	0	0	
AB Da 3/37 281209	TN0003400371	ABDA9	32					NC	2	2	6	
AB Da 1/10 110613	TN0003400454	AB13	32					NC	3	6	28	
AB DA1/24 01082016	TN0003400512	AB16	32					NC	3	10	0	
AB DA1/25 300617	TN0003400579	AB17	32					NC	30	298	252	
AB DA 1/12 1022023	TN0003401287	AB23	32					NC	30	87	428	
AB DA 2/13 281024	TN0003401518	AB24	32	4	18	106	5,890		152	871	4 518	
ATB												
ATBDA1/7 0911105	TN0003600434	ATBDA	32					NC	0	0	0	
ATB Da 1/10 151208	TN0003600517	ATB08	32					NC	0	0	0	
ATB Da 1/16 161210	TN0003600616	ATB10	32					NC	1	8	0	
WIFACK INTERNATIONAL BANK												
WIFAK DA1/2 121015	TN0007200132	WIF15	32					NC	1	1	0	
ASSURANCE												
ASTREE												
AST DA 1/2 140817	TN0003000528	AST17	32					NC	0	0	0	
SERVICES FINANCIERS												
SPDIT SICAF												
SPDIT Da 1/24 3512	TN0001400720	SPD12	32					NC	1	1	0	
TUNISIE LEASING ET FACTORING												
TUN. LEAS. (Da 10)	TN0002100915	TLSDA	32					NC	0	0	0	
TLS Da 1/4	TN0002100956	TLD01	32					NC	0	0	0	
TLS Da 1/5(021202)	TN0002100980	TL502	32					NC	0	0	0	
TLS Da 1/6(181203)	TN0002101012	TL503	32					NC	0	0	0	
TLS Da 1/7(061204)	TN0002101061	TL504	32					NC	0	0	0	
TLS Da1/55(010307)	TN0002101152	TL507	32					NC	0	0	0	
TLS Da 1/56 030308	TN0002101210	TL508	32					NC	0	0	0	
TLS Da 1/57 020309	TN0002101319	TL509	32					NC	0	0	0	
TLS Da 1/58 301209	TN0002101392	TL502	32					NC	5	17	0	
TLS Da 1/59 010210	TN0002101400	TL510	32					NC	5	19	0	
TLS Da 3/80 010213	TN0002101590	TL513	32					NC	13	66	30	
TL DA3/83 10022014	TN0002101749	TL514	32					NC	6	40	15	
TL DA2/43 02022015	TN0002101814	TL515	32					NC	8	127	3	
TL DA1/23 010719	TN0002102044	TL519	32					NC	21	133	43	
CIL												
CIL DA 2007 1/4	TN0004201042	CIL07	32					NC	0	0	0	
CIL Da 1/5 301208	TN0004201117	CIL08	32					NC	1	3	38	
CIL Da 1/3 110610	TN0004201216	CIL10	32					NC	0	0	0	
CIL Da 1/4 030611	TN0004201281	CIL11	32					NC	1	1	10	
CIL DA2/5 15052023	TNE0EJKA2P2R7	CIL23	32					NC	3	3	14	
ATL												
ATL Da 1/5 290808	TN0004700266	ATL08	32					NC	0	0	0	
ATL Da 2/17 261112	TN0004700472	ATL12	32					NC	5	21	10	
ATTIJARI LEASING												
ATTIJARI LS ROMPU	TN0006610141	TJLR	32					NC	0	0	0	
TJL DA 3/17 210717	TN0006610448	TJL17	32					NC	9	37	83	
BH LEASING												
ML DA 1/4 250515	TN0006720072	ML15	32					NC	6	10	0	
HANNIBAL LEASE												
HL Da 1/10 180817	TN0007310378	HL17	32					NC	0	0	0	
HL DA37/100 090720	TN0007310519	HL20	32					NC	6	387	1 161	
TELECOMMUNICATIONS												
SOTETEL												
SOTETEL Da1/6	TN0006530059	SOT01	32					NC	0	0	0	
SOT Da 1/5 010102	TN0006530067	SOT02	32					NC	0	0	0	
SOT Da 1/5 010703	TN0006530075	SOT03	32					NC	0	0	0	
SOT Da 1/10 150704	TN0006530083	SOT04	32					NC	4	10	6	
SOT Da1/22 010906	TN0006530091	SOT06	32					NC	3	8	0	
DISTRIBUTION												
MONOPRIX												
MONOPRIX Da	TN0001000116	MNPDA	32					NC	0	0	0	
MNP Da 1/2 100611	TN0001000124	MNP11	32					NC	1	1	0	
MNP Da 1/5 040612	TN0001000132	MNP12	32					NC	2	2	0	
MNP Da 1/6 160816	TN0001000140	MNP15	32					NC	1	1	0	
MAGASIN GENERAL												
MAG GEN Da 1/2	TN0006440028	MGDA4	32					NC	0	0	0	
SOTUMAG												
MGR Da1/3 050710	TN0006580021	MGR10	32					NC	3	3	3	
MGR DA 1/10 201217	TN0006580039	MGR17	32					NC	7	10	5	
ARTES												
ARTES Da1/4 230712	TN0007300023	ART12	32					NC	7	7	4	
ARTES Da1/5 040313	TN0007300031	ART13	32					NC	12	14	17	
CITY CARS												
CITY DA1/3 230919	TN0007550023	CTY19	32					NC	11	13	45	
SMART TUNISIE												
SMART DA1/5 070623	TN71D9X8058	SMT23	32	3	4	1	0,150		84	145	201	
SMART DA1/6 111124	TN7PHUM59GW2	SMT24	32	3	4	3	0,760		127	495	909	
VOYAGE ET LOISIRS												
TUNISAIR												
TUNISAIR - Da 01	TN0001200419	TAIDA	32					NC	16	55	2	
TUNISAIR - Da 04	TN0001200468	TAI04	32					NC	2	11	0	
TAIR Da1/10 010799	TN0001200476	TAI99	32					NC	6	61	1	
TAIR Da1/10 030700	TN0001200492	TAI00	32					NC	7	75	2	
TUNISAIR Da 1/10	TN0001200518	TAI01	32					NC	9	123	1	
TAIR Da1/22 310806	TN0001200534	TAI06	32					NC	1	3	0	
TAIR Da 1/5 010908	TN0001200542	TAI08	32					NC	0	0	0	
TAIR Da1/11 170709	TN0001200567	TAI09	32					NC	0	0	0	
SANTE												
UNIMED												
UMED D76/509 26716	TN0007720022	UMD16	32					NC	5	706	911	
UMD DA1/11/17 40817	TN0007720030	UMD17	32	1	12	8	0,700		24	802	180	
AUTOMOBILES ET EQUIPEMENTIERS												
STIP												
STIP Da1/10 0703	TN0005030028	STIP3	32									

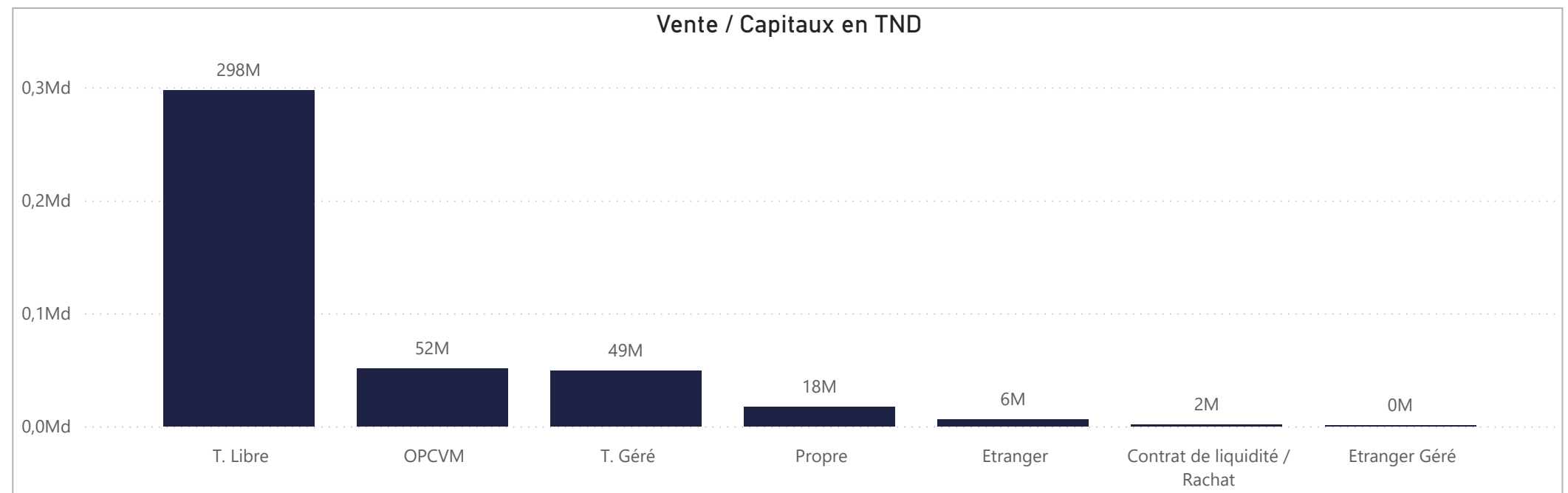
ACHAT

Achat	Echanges	Quantité	Capitaux en TND	Capitaux en %
T. Libre	102 067	37 637 888	294 468 113	69,41%
OPCVM	10 568	6 340 017	72 020 466	16,98%
T. Géré	10 918	4 677 428	38 658 764	9,11%
Propre	1 183	875 893	12 987 604	3,06%
Etranger	600	362 526	3 597 648	0,85%
Contrat de liquidité / Rachat	970	505 470	2 426 115	0,57%
Etranger Géré	19	7 793	65 214	0,02%
Total	126 325	50 407 015	424 223 923	100,00%



VENTE

Vente	Echanges	Quantité	Capitaux en TND	Capitaux en %
T. Libre	93 701	37 578 479	297 637 488	70,16%
OPCVM	10 941	4 522 832	51 524 397	12,15%
T. Géré	17 814	5 185 571	49 301 817	11,62%
Propre	2 214	1 822 803	17 578 706	4,14%
Etranger	1 198	1 204 603	6 380 825	1,50%
Contrat de liquidité / Rachat	422	85 705	1 727 016	0,41%
Etranger Géré	35	7 022	73 675	0,02%
Total	126 325	50 407 015	424 223 923	100,00%



ACHAT

Marché Principal

Mois	Contrat de liquidité / Rachat	Etranger	Etranger Géré	OPCVM	Propre	T. Géré	T. Libre	Total
janvier	288 356	419 638	6 429	19 172 354	1 969 755	12 358 439	96 066 249	130 281 220
février	940 726	1 217 078	21 094	28 766 147	394 941	10 131 637	76 544 864	118 016 486
mars	961 043	1 960 932	37 691	21 548 748	9 955 125	13 392 731	103 066 470	150 922 739
avril	235 990			2 533 216	667 784	2 775 958	18 790 530	25 003 477
2	31 767			132 236		240 504	3 275 063	3 679 570
3	36 416			521 404	81 907	976 338	4 783 990	6 400 056
4	26 499			1 487 847	61 275	265 858	6 166 714	8 008 193
7	141 307			391 730	524 601	1 293 258	4 564 762	6 915 659
Total	2 426 115	3 597 648	65 214	72 020 466	12 987 604	38 658 764	294 468 113	424 223 923

Marché de Bloc

Mois	Propre	T. Libre	Total
janvier		17 324 377	17 324 377
mars	8 623 845	17 491 258	26 115 103
Total	8 623 845	34 815 635	43 439 480

VENTE

Marché Principal

Mois	Contrat de liquidité / Rachat	Etranger	Etranger Géré	OPCVM	Propre	T. Géré	T. Libre	Total
janvier	525 024	1 419 450	7 658	13 998 498	1 777 939	16 661 263	95 891 388	130 281 220
février	753 593	3 075 751	32 375	15 249 304	3 415 285	16 172 015	79 318 163	118 016 486
mars	253 079	1 852 422	27 151	18 382 868	11 771 101	13 622 088	105 014 031	150 922 739
avril	195 319	33 202	6 491	3 893 727	614 381	2 846 450	17 413 906	25 003 477
2	9 386	33 202		329 673	156 661	467 745	2 682 903	3 679 570
3	156 856			1 847 703	75 152	482 129	3 838 215	6 400 056
4	16 937		6 491	595 540	346 181	1 102 849	5 940 195	8 008 193
7	12 141			1 120 811	36 387	793 728	4 952 593	6 915 659
Total	1 727 016	6 380 825	73 675	51 524 397	17 578 706	49 301 817	297 637 488	424 223 923

Marché de Bloc

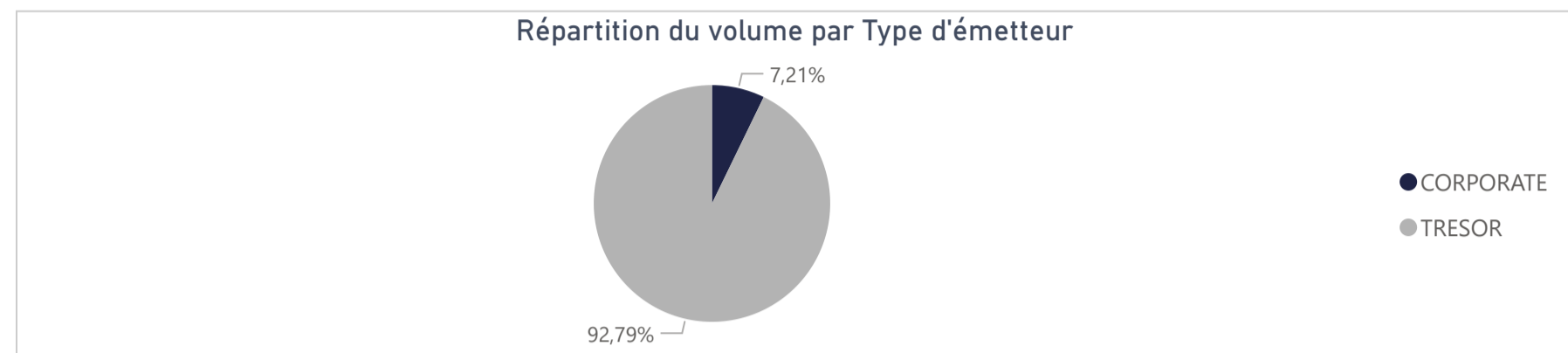
Mois	Propre	T. Libre	Total
janvier		17 324 377	17 324 377
mars	8 623 845	17 491 258	26 115 103
Total	8 623 845	34 815 635	43 439 480

169 343 602

Capitaux traités sur l'année en TND

Marché	Echanges	Quantité	Capitaux en TND
Cote : Titres de Créances	238	2 177 115	169 343 602

Type d'émetteur	Echanges	Quantité	Capitaux en TND	Capitaux en %
TRESOR	205	2 026 140	157 130 098	92,79%
CORPORATE	33	150 975	12 213 504	7,21%
Total	238	2 177 115	169 343 602	100,00%



Achat	Echanges	Quantité	Capitaux en TND	Capitaux en %
OPCVM	103	2 124 898	167 633 512	98,99%
T. Libre	38	39 627	1 444 784	0,85%
T. Géré	97	12 590	265 306	0,16%
Total	238	2 177 115	169 343 602	100,00%

Vente	Echanges	Quantité	Capitaux en TND	Capitaux en %
Propre	11	642 660	106 389 376	62,82%
OPCVM	70	1 337 054	51 546 597	30,44%
T. Libre	64	184 636	11 207 309	6,62%
T. Géré	93	12 765	200 320	0,12%
Total	238	2 177 115	169 343 602	100,00%

Répartition des capitaux traités en TND par catégorie de donneurs d'ordres

ACHAT

Mois	OPCVM	T. Géré	T. Libre	Total
janvier	12 130 226	128 419	56 123	12 314 768
février	21 032 430	25 822	1 383 452	22 441 704
mars	71 517 776	69 633	421	71 587 830
avril	62 953 081	41 431	4 788	62 999 299
3		30 606		30 606
4	182 127	8 778		190 905
7	62 770 953	2 047	4 788	62 777 788
Total	167 633 512	265 306	1 444 784	169 343 602

VENTE

Mois	OPCVM	Propre	T. Géré	T. Libre	Total
janvier	8 323 595	723 196	130 658	3 137 319	12 314 768
février	12 966 239	1 650 135	13 175	7 812 156	22 441 704
mars	30 044 030	41 245 092	45 662	253 046	71 587 830
avril	212 733	62 770 953	10 825	4 788	62 999 299
3		30 606			30 606
4	182 127		8 778		190 905
7		62 770 953	2 047	4 788	62 777 788
Total	51 546 597	106 389 376	200 320	11 207 309	169 343 602

Séance du jour													Année 2025			
Valeur	Code ISIN	MNEMO	Groupe	Echanges	Quantité	Capitaux en TND	Clôture en %	Var. du Jour	Indicateur	VWAP Veille en %	VWAP en %	Var. VWAP	Ouverture en %	Echanges	Quantité	Capitaux en TND
▲																
BTA 6.3% Oct 2026	TN0008000580	B1026	21				97,400	0,00 %	NC				97,400	0	0	0
BTA6.7% Avril 2028	TN0008000606	B0428	21				93,100	0,00 %	NC				93,100	0	0	0
BTA 6.3% Mars 2026	TN0008000622	B0326	21				95,950	0,00 %	NC				95,950	0	0	0
BTA 6.6% Mars 2027	TN0008000655	B0327	21				93,950	0,00 %	NC				93,950	0	0	0
BTA 7,5% Juil 2032	TN0008000663	B0732	21				97,000	0,00 %	NC				97,000	0	0	0
BTA 7% Juil 2028	TN0008000697	B0728	21				90,500	0,00 %	NC				90,500	0	0	0
BTA 6,5% Juin 2025	TN0008000705	B0625	21				99,520	0,00 %	NC				96,920	8	1 165	1 208 296
BTA 7,2% Fev 2027	TN0008000721	B0227	21				96,000	0,00 %	NC				92,750	4	620	598 728
BTA 7,4% Fev 2030	TN0008000739	B0230	21				90,800	0,00 %	NC				90,390	4	302	275 581
BTA 7,2% Mai 2027	TN0008000747	B0527	21				95,530	0,00 %	NC	95,530			94,950	11	1 200	1 204 186
BTA 8% Nov 2030	TN0008000762	B1130	21				97,000	0,00 %	NC				97,000	0	0	0
BTA 7,3% Dec 2027	TN0008000770	B1227	21				91,050	0,00 %	NC				91,050	0	0	0
BTA 7,5% Janv 2028	TN0008000796	B0128	21				100,000	0,00 %	NC				100,000	0	0	0
BTA 8% Mars 2033	TN0008000804	B0333	21				100,000	0,00 %	NC				100,000	0	0	0
BTA 7,5% Dec 2028	TN0008000812	B1228	21				100,000	0,00 %	NC				100,000	0	0	0
BTA 8% Nov 2025	TN0XRGYGBRL8	B1125	21	1	2	2 047	99,350	0,25 %	NC		99,350		98,500	2	4	4 051
BTA 8,8% Sept 2032	TNJL4N1SD7B2	B0932	21				100,000	0,00 %	NC				100,000	0	0	0
BTA 8% Janv 2029	TNHUVZNLATV4	B0129	21				100,000	0,00 %	NC				100,000	0	0	0
BTA 8,25% Juin2031	TNN0SOORH1F1	B0631	21				100,000	0,00 %	NC				100,000	0	0	0
BTA 9% sept 2029	TNLRQIPOOJY4	B0929	21				100,000	0,00 %	NC				100,000	0	0	0
BTA 9,4% aout 2033	TNNSU2JAB5F6	B0833	21				100,000	0,00 %	NC				100,000	0	0	0
BTA 9,5% aout 2035	TN19GXADLD0	B0835	21				100,000	0,00 %	NC				100,000	0	0	0
BTA 9,70% Oct 2027	TN9EGII9CQ82	B1027	21				100,000	0,00 %	NC				100,000	0	0	0
BTA 9,87% Oct 2031	TNOODT102PF5	B1031	21				100,000	0,00 %	NC				100,000	0	0	0
BTA 9,80% Oct 2028	TN875F5T9RO3	B1028	21				100,000	0,00 %	NC				100,000	0	0	0
BTA 9,89% Juin2033	TNI5BPOGW9F1	B0633	21				100,000	0,00 %	NC				100,000	0	0	0
BTA 9,90% Dec 2034	TNXJGTXAROH4	B1234	21				100,000	0,00 %	NC				100,000	0	0	0
BTA 9,87% Janv2032	TNCYAULJ413	B0132	21				100,060	0,00 %	NC				100,000	2	41 000	41 944 286
ENAT2021 8,70%A PP	TN0008000820	NA26	21				99,470	0,00 %	NC				99,130	1	2 575	26 909
E NAT 2021 8,80% B	TN0008000838	NB26	21				100,000	0,00 %	NC				100,000	2	112 500	11 972 384
E NAT 2021 8,90% C	TN0008000846	NC28	21				93,000	0,00 %	NC				93,000	0	0	0
ENAT22021 8,70%APP	TN0008000887	NA226	21				97,000	0,00 %	NC				95,000	1	7	70
ENAT2 2021 8,80% B	TN0008000895	NB226	21				100,000	0,00 %	NC				100,000	2	50 000	5 253 151
ENAT2 2021 8,90% C	TN0008000903	NC228	21				96,000	0,00 %	NC				96,000	2	5	5 019
ENAT2 HASSAN21 APP	TN0008000853	NH226	21				100,000	0,00 %	NC				100,000	0	0	0
ENAT32021 8,70%APP	TNZBXQU5RZ91	NA3F6	21				100,000	0,00 %	NC				99,990	11	275 957	2 827 347
ENT32021T+2,45%APP	TNSUXW7EBUQ0	NA3V6	21				95,000	0,00 %	NC				100,000	2	255	2 470
ENAT3 2021 8,80% B	TNYZ06UGUZ33	NB3F6	21				100,000	0,00 %	NC				100,000	2	6 466	662 891
ENAT32021 T+2,55%B	TN5QHXZ8T348	NB3V6	21				100,000	0,00 %	NC				100,000	1	50 000	5 082 214
ENAT3 2021 8,90% C	TN3QL5M1QLW6	NC3F8	21				100,000	0,00 %	NC				100,000	0	0	0
ENAT32021 T+2,65%C	TNJP2LP1CVE1	NC3V8	21				100,000	0,00 %	NC				100,000	0	0	0
ENAT3 HASSAN21 APP	TNE5I87AY2T5	NHA36	21				100,000	0,00 %	NC				100,000	0	0	0
ENAT3 HASSAN2021 B	TNVSDML2VYJ5	NHB36	21				100,000	0,00 %	NC				100,000	0	0	0
ENAT3 HASSAN2021 C	TNJQ3VIAM1R9	NHC38	21				100,000	0,00 %	NC				100,000	0	0	0
ENAT1 2022 A 8,80%	TNPSLOPEJVO7	NAF27	21				100,000	0,00 %	NC				93,500	23	325 783	3 529 910
ENAT1 2022A T+2,4%	TNLEGO8CKWX3	NAV27	21				92,500	0,00 %	NC				92,500	0	0	0
ENAT1 2022 B 8,90%	TNHG2VXQ3BG0	NBF29	21				100,000	0,00 %	NC				100,000	3	2 434	263 910
ENAT1 2022B T+2,5%	TN00U20VQY55	NBV29	21				100,000	0,00 %	NC				100,000	0	0	0
ENAT1 2022 C 9,10%	TN5XZZ454U2	NCF32	21				99,000	0,00 %	NC				94,000	3	7 559	809 249
ENAT1 2022CT+2,65%	TNQHMI7RIBR5	NCV32	21				100,000	0,00 %	NC				100,000	0	0	0
ENAT1 HASSAN2022 A	TNCDR74CL701	NHA27	21				100,000	0,00 %	NC				100,000	0	0	0
ENAT1 HASSAN2022 B	TNBHB9XIP394	NHB29	21				100,000	0,00 %	NC				100,000	0	0	0
ENAT1 HASSAN2022 C	TNW1CN5IM5T4	NHC32	21				100,000	0,00 %	NC				100,000	0	0	0
ENAT22022 9,25%APP	TNJ1M1ZAWYGS	NA2F7	21				94,000	0,00 %	NC				100,000	14	112 071	1 186 419
ENT2 22 T+2,15%APP	TNQCK0BPZ5A4	NA2V7	21				100,000	0,00 %	NC				100,000	0	0	0
ENAT2 2022 9,35% B	TNQVHB5WZ2K2	NB2F9	21				100,000	0,00 %	NC				100,000	1	250	26 588
ENAT22022 T+2,2% B	TNF0OWIRGBH7	NB2V9	21				100,000	0,00 %	NC				100,000	0	0	0
ENAT2 2022 9,60% C	TNI9EO2MTU05	NC2F2	21				99,270	0,00 %	NC				99,270	0	0	0
ENAT2 2022T+2,40%C	TN11TIB0EPV4	NC2V2	21				100,000	0,00 %	NC				100,000	0	0	0
ENAT2 HASSAN22 APP	TNM460WVRP06	NH2A7	21				65,000	0,00 %	NC				65,000	0	0	0
ENAT2 HASSAN2022 B	TNU9AUB15T16	NH2B9	21				100,000	0,00 %	NC				100,000	0	0	0
ENAT2 HASSAN2022 C	TN714WHHNWN4	NH2C2	21				100,000	0,00 %	NC				100,000	0	0	0
ENAT32022 9,25%APP	TNXNSU5ILIB2	NA3F7	21				93,500	0,00 %	NC				93,500	0	0	0
ENT3 22 T+2,15%APP	TNWL10DSWXX1	NA3V7	21				99,000	0,00 %	NC				99,000	0	0	0
ENAT3 2022 9,35% B	TNRGVSC8DE36	NB3F9	21				100,000	0,00 %	NC				100,000	0	0	0
ENAT32022 T+2,2% B	TNOJN6PVVH38	NB3V9	21				100,000	0,00 %	NC				100,000	0	0	0
ENAT3 2022 9,60% C	TN4A4WPDZOC1	NC3F2	21				100,000	0,00 %	NC				100,150	1	80	8 372
ENAT3 2022T+2,40%C	TNI2090I5G66	NC3V2	21				100,000	0,00 %	NC				100,000	0	0	0
ENAT42022 9,35%APP	TNOAYHSVTHY1	NA4F7	21				92,000	0,00 %	NC				93,000	8	12 610	127 087
ENT4 2022 T+2% APP	TN2MVOGUKOA5	NA4V7	21				94,000	0,00 %	NC				94,000	0	0	0
ENAT4 2022 9,4% B	TNWRCVSYL730	NB4F9	21				94,000	0,00 %	NC				94,000	0	0	0
ENAT42022T+2,05% B	TN7PM93UZP50	NB4V9	21	1	130 000	13 510 716	100,000	0,00 %	NC		100,000		100,000	1	130 000	13 510 716
ENAT4 2022 9,60% C	TNEFT8MXYZ3	NC4F2	21				100,000	0,00 %	NC				100,000	0	0	0
ENAT4 2022T+2,25%C	TNVFSLG1FH4	NC4V2	21				100,000	0,00 %	NC				100,000	0	0	0
ENAT4HASSAN2022APP	TNA3G5IE2961	NH4A7	21				100,000	0,00 %	NC				100,000	0	0	0
ENAT4 HASSAN2022 C	TNQRS5G236GA1	NH4C2	21				100,000	0,00 %	NC				100,000	0	0	0
ENAT12023 9,75%APP	TN6DQ00JBLT7	NAF28	21				100,000	0,00 %	NC				92,030	8	92 281	944 894
ENT12023T+1,7% APP	TNBYTZTD1920	NAV28	21				91,000	0,00 %	NC				96,000	1	110	1 096
ENAT1 2023 9,8% B	TNCGJF5TW027	NBF30	21				93,500	0,00 %	NC				93,500	0	0	0
ENAT12023T+1,75% B	TN3C6DVEVM76	NBV30	21				100,000	0,00 %	NC				100,000	0	0	0
ENAT1 2023 9,95% C	TNKTKE05CIW5	NCF33	21				99,000	0,00 %	NC				99,000	0	0	0
ENAT1 2023T+1,95%C	TNHZAONAPWF9	NCV33	21				100,620	0,00 %	NC				100,620	0	0	0
ENAT1HASSAN2023APP	TNJ775UL9423	NHA28	21				100,000	0,00 %	NC				100,000	0	0	0
ENAT1 HASSAN2023 B	TN36Q8OXFK87	NHB30	21				100,000	0,00 %	NC				100,000	0	0	0
ENAT22023 9,75%APP	TNNI3UPDY012	NA2F8	21				96,000	0,00 %	NC	96,000			100,000	61	168 296	1 806 306
ENT22023T+1,7% APP	TNHOFRXHSG72	NA2V8	21				92,020	0,00 %	NC				92,010	1	144	1 422
ENAT2 2023 9,8% B	TNCR2TMAK1K8	NB2F0	21				99,000	0,00 %	NC				99,000	0</		

Séance du jour														Année 2025			
Valeur	Emetteur	Code ISIN	MNEMO	Groupe	Echanges	Quantité	Capitaux en TND	Clôture en %	Var. du Jour	Indicateur	VWAP Vieille en %	VWAP en %	Var. VWAP	Ouverture en %	Echanges	Quantité	Capitaux en TND
BTE0930 5.85%AP20	BTE	TN0001300607	BE10B	21				100,000	0,00 %	NC				100,000	0	0	0
BTE0232 6.25%P20	BTE	TN0001300623	BE11F	21				100,000	0,00 %	NC				100,000	0	0	0
BTEB0127 11.5%P7-2	BTE	TN0001300680	BE9BF	21				100,000	0,00 %	NC				100,000	0	0	0
BTEB0127T+3.25P7-2	BTE	TN0001300698	BE9BV	21				100,000	0,00 %	NC				100,000	0	0	0
BSA0627 8.75% P5PP	BIAT	TN059Z110G78	B22AF	21				100,000	0,00 %	NC				100,000	0	0	0
BSA0627T+2.55%P5PP	BIAT	TN2XZZTDCR70	B22AV	21				100,000	0,00 %	NC				100,000	0	0	0
BSB0627 8.75% P5	BIAT	TNBLRFH96SL4	B22BF	21				100,130	0,00 %	NC				100,130	0	0	0
BSB0627T+2.55% P5	BIAT	TNUALDKV3BS3	B22BV	21				100,000	0,00 %	NC				100,000	0	0	0
BSC0627 9.15% IF5	BIAT	TNODT45XV9P9	B22CF	21				98,440	0,00 %	NC				98,440	0	0	0
BSC0627T+2.95% IF5	BIAT	TN9MG9S138K0	B22CV	21				100,000	0,00 %	NC				99,970	2	127	13 390
BSD0629 9.20% P7-2	BIAT	TN8J8QFA4123	B22DF	21				100,000	0,00 %	NC				100,000	0	0	0
BSD0629 T+3% P7-2	BIAT	TNGOJL11N67	B22DV	21				100,000	0,00 %	NC				100,000	0	0	0
BSE0629 9.45% IF7	BIAT	TNPZ2BZUFO23	B22EF	21				100,000	0,00 %	NC				100,000	0	0	0
BSE0629T+3.25% IF7	BIAT	TN4IAOG12753	B22EV	21				100,000	0,00 %	NC				100,000	0	0	0
BSF0632 9.60%P10-5	BIAT	TNGQ611JKPR4	B22FF	21				100,000	0,00 %	NC				100,000	0	0	0
BSF0632T+3.35P10-5	BIAT	TNDIUT047V9	B22FV	21				100,180	0,00 %	NC				100,180	0	0	0
BSG0632 9.70% IF10	BIAT	TNFSFT39R800	B22GF	21				100,760	0,00 %	NC				100,760	0	0	0
BSG0632T+3.45%IF10	BIAT	TNHD4NKEWF69	B22GV	21				100,000	0,00 %	NC				100,000	0	0	0
BHSB0425 7.85%P7-2	BH BANK	TN0001901040	B58BF	21				100,000	0,00 %	NC				100,000	0	0	0
BHSB0425T+2.1%P7-2	BH BANK	TN0001901057	B58BV	21				100,000	0,00 %	NC				100,000	0	0	0
BHS C0425 8% INF 7	BH BANK	TN0001901065	B58CF	21				100,000	0,00 %	NC				100,000	0	0	0
BH SC0326 10.3P7-2	BH BANK	TN0001901115	B59CF	21				100,000	0,00 %	NC				100,000	0	0	0
BH SC0326T+2.6P7-2	BH BANK	TN0001901123	B59CV	21				100,000	0,00 %	NC				100,000	0	0	0
BHSA1026T+2.55P5-1	BH BANK	TNSH8NX1WC4	B521A	21				101,370	0,00 %	NC				101,490	1	40	2 110
BHSA1026T+2.7%INF5	BH BANK	TNIHW049ARG5	B521B	21				100,000	0,00 %	NC				100,000	0	0	0
BH SC1028 9.1%P7-2	BH BANK	TN0PIDORGAE6	B521C	21				100,000	0,00 %	NC	100,000			99,240	2	2 246	187 021
BHSD1028T+2.9%P7-2	BH BANK	TNA4HARL4U5	B521D	21				100,000	0,00 %	NC				100,000	0	0	0
STB0528T+1.75%AP20	STB	TN0002601003	STB8C	21				100,000	0,00 %	NC				100,000	0	0	0
STB0533 T+2.0%AP25	STB	TN0002601011	STB8D	21				100,000	0,00 %	NC				100,000	0	0	0
STB SC1126 11%P7-2	STB	TN0002601169	S91CF	21				100,150	0,00 %	NC				100,150	0	0	0
STBSC1126T+2.8P7-2	STB	TN0002601177	S91CV	21				100,000	0,00 %	NC				100,000	0	0	0
STBSD1126 11,5%IF7	STB	TN0002601185	S891D	21				100,000	0,00 %	NC				100,000	0	0	0
STB SA0425 10.5%P5	STB	TN0002601201	S20AF	21				100,000	0,00 %	NC				100,000	0	0	0
STB SC0427 11%P7-2	STB	TN0002601219	S20CF	21				100,150	0,00 %	NC				100,150	0	0	0
STBSE0425 11,3%CU5	STB	TN0002601227	S820E	21				100,000	0,00 %	NC				100,000	0	0	0
STBSA0127 8.7% AP5	STB	TNWQSOZM65V8	S21AF	21				99,520	0,00 %	NC				99,520	0	0	0
STBSA0127T+2.3%AP5	STB	TN8X3GL2YOR8	S21AV	21				101,740	0,00 %	NC				99,300	1	80	3 292
STBSB0127 8.95%IF5	STB	TNTGLIP3KDL6	S21BF	21				100,000	0,00 %	NC				100,000	0	0	0
STBSB0127T+2.55IF5	STB	TN4UMPL967X2	S21BV	21				100,000	0,00 %	NC				100,000	0	0	0
STBSC0127 9.1% AP5	STB	TNXFR5BNBPM9	S21CF	21				100,000	0,00 %	NC				100,000	0	0	0
STBSC0127T+2.7%AP5	STB	TN2MYCP047G7	S21CV	21				100,000	0,00 %	NC				100,000	0	0	0
STBSD0127 9.35%IF5	STB	TNL6Z2LXMEP5	S21DF	21				100,000	0,00 %	NC				100,000	0	0	0
STBSE0127 8.7% AP5	STB	TN0R77XCOAH0	S21EF	21				100,000	0,00 %	NC				100,000	0	0	0
BNASB0825 8.5%P7-2	BNA	TN0003100773	BNSBF	21				100,000	0,00 %	NC				100,000	0	0	0
BNASB825T+2.25P7-2	BNA	TN0003100781	BNSBV	21				100,000	0,00 %	NC				100,000	0	0	0
AB0528 7.0%AP20	AB	TN0003400330	ABS8B	21				100,000	0,00 %	NC				100,000	0	0	0
AB0825 T+0.85%AP15	AB	TN0003400405	ABS8Z	21				100,000	0,00 %	NC				100,000	0	0	0
AB SA0226 9% AP5PP	AB	TN0003400652	ABS3A	21				98,500	0,00 %	NC				98,500	0	0	0
AB SB0226 9.2% AP5	AB	TN0003400660	ABS3B	21				100,000	0,00 %	NC				99,200	1	20 000	400 605
ABSC0228 9.4%AP7-2	AB	TN0003400678	ABS3C	21				100,000	0,00 %	NC				100,000	0	0	0
AB SA0428T+2.7P7-2	AB	TN0003400686	ABS1A	21				100,000	0,00 %	NC				100,000	0	0	0
AB SB0431T+2.8AP10	AB	TN0003400694	ABS1B	21				100,000	0,00 %	NC				100,000	0	0	0
ABSA1028 10.05%AP5	AB	TNDE9EH7SA12	AB3AF	21				100,000	0,00 %	NC				100,000	2	11 500	945 221
ABSA1028T+2.15%AP5	AB	TNL8PGLUB9C93	AB3AV	21				100,000	0,00 %	NC				100,000	0	0	0
ABSC1030 10.2%P7-2	AB	TN5PTKYMCD13	AB3CF	21				100,000	0,00 %	NC				100,000	0	0	0
ABSC1030T+2.3%P7-2	AB	TNTMU1DJ45H4	AB3CV	21				100,000	0,00 %	NC				100,000	0	0	0
ABSD1030 10.3% IF7	AB	TN0GGA4FRX47	AB3DF	21				100,000	0,00 %	NC				100,000	0	0	0
ABSD1030 T+2.4%IF7	AB	TNR3ZRJWC984	AB3DV	21				100,000	0,00 %	NC				100,000	0	0	0
ATB0527T+1.75%AP20	ATB	TN0003600491	ATB7C	21				100,000	0,00 %	NC				100,000	0	0	0
ATB0532T+2.0%AP25	ATB	TN0003600509	ATB7D	21				100,000	0,00 %	NC				100,000	0	0	0
ATB0529 5.9%P20-5	ATB	TN0003600582	ATB82	21				100,000	0,00 %	NC				100,000	0	0	0
ATBSB0328T+2.1AP10	ATB	TN0003600657	ATBSB	21				100,000	0,00 %	NC				100,000	0	0	0
UIB0729 5.85%AP20	UIB	TN0003900248	UB91C	21				95,000	0,00 %	NC				100,000	2	319	7 922
UIB0831 6.3%P20	UIB	TN0003900263	U111B	21				90,200	0,00 %	NC				90,330	3	273	8 950
UIB0133 6.70% AP20	UIB	TN0003900305	UB21C	21				100,000	0,00 %	NC				100,000	0	0	0
BTK0230 5.85%P20	BTK	TN0004620142	BT9D	21				100,000	0,00 %	NC				100,000	0	0	0
BTK0130 T+2.5% AP5	BTK	TN3Z8BRRN997	BTK24	21				100,000	0,00 %	NC				100,000	0	0	0
WIBIC0626 10.75%P7	WIFACK INTERNATIONAL BANK	TN0007200199	WB19C	21				98,000	0,00 %	NC				98,000	0	0	0
WIB ID 0626 11%P7	WIFACK INTERNATIONAL BANK	TN0007200207	WB19D	21				95,000	0,00 %	NC				95,000	0	0	0
WIB A 0128 9.25%P5	WIFACK INTERNATIONAL BANK	TNR4CLXNS261	WB22A	21				100,000	0,00 %	NC				100,000	0	0	0
WIBB0130 9.75%P7-2	WIFACK INTERNATIONAL BANK	TN6K3B3UUB12	WB22B	21				100,000	0,00 %	NC				100,000	0	0	0
WCO133 10.25%P10-2	WIFACK INTERNATIONAL BANK	TNMC9HTIB5A4	WB22C	21				100,000	0,00 %	NC				100,000	0	0	0
ABC B0725 8.4%P7-2	ABC TUNISIE	TN0007780034	ABC8F	21				100,000	0,00 %	NC				100,000	0	0	0
ABC B0725T+2.4P7-2	ABC TUNISIE	TN0007780042	ABC8V	21				100,000	0,00 %	NC				100,000	0	0	0
ABCC0725T+2.5 INF7	ABC TUNISIE	TN0007780059	ABCCV	21				100,000	0,00 %	NC				100,000	0	0	0
ABC A0625 11%AP5	ABC TUNISIE	TN0007780067	AC20A	21				100,000	0,00 %	NC				99,930	1	330	7 077
ABCB0627 11,5%P7-2	ABC TUNISIE	TN0007780075	AC20B	21				104,900	0,00 %	NC				104,900	0	0	0
TL B0525 8.2% P7-2	TUNISIE LEASING ET FACTORING	TN0002102010	T81BF	21				100,000	0,00 %	NC				100,000	0	0	0
TLFSB 0126 11%P7-2	TUNISIE LEASING ET FACTORING	TN0002102085	T85BF	21				100,600	0,00 %	NC				100,600	0	0	0
TLFSB 0126T+3%P7-2	TUNISIE LEASING ET FACTORING	TN0002102093	T85BV	21				100,000	0,00 %	NC				100,000	0	0	0
TL B0626 11,7%P7-2	TUNISIE LEASING ET FACTORING	TN0002102127	T91BF	21				102,630	0,00 %	NC				102,630	0	0	0
TLS 0525 11.6% AP5	TUNISIE LEASING ET FACTORING	TN0002102135	T201F	21				101,500	0,00 %	NC				101,500	0	0	0
TLS S0126 10,25%P5	TUNISIE LEASING ET FACTORING	TN0002102143	T205F	21				100,000	0,00 %	NC							

3 765 818

Capitaux traités sur l'année en TND

Cotation électronique

Echanges	Quantité	Capitaux en TND
1 186	798 796	1 882 881

Répartition par catégorie de donneurs d'ordres

Achat	Echanges	Quantité	Capitaux en TND	Capitaux en %
T. Libre	1 116	752 905	1 775 441	94,29%
T. Géré	69	44 891	105 280	5,59%
Etranger Géré	1	1 000	2 160	0,11%
Total	1 186	798 796	1 882 881	100,00%

Vente	Echanges	Quantité	Capitaux en TND	Capitaux en %
T. Libre	996	677 166	1 593 579	84,64%
T. Géré	190	121 630	289 302	15,36%
Total	1 186	798 796	1 882 881	100,00%

Cotation sur Panneaux : Les enchères

Echanges	Quantité	Capitaux en TND
74	183 116	1 882 937

Répartition par catégorie de donneurs d'ordres

Achat	Echanges	Quantité	Capitaux en TND	Capitaux en %
T.Géré	22	148 723	975 736	51,82%
T.Libre	52	34 393	907 201	48,18%
Total	74	183 116	1 882 937	100,00%

Vente	Echanges	Quantité	Capitaux en TND	Capitaux en %
T.Géré	23	149 618	1 155 899	61,39%
T.Libre	51	33 498	727 038	38,61%
Total	74	183 116	1 882 937	100,00%

Le Marché Hors Cote : Activité par valeur sur le système de cotation électronique

Séance du jour												Année 2025					
Valeur	Code ISIN	MNEMO	Groupe	Echanges	Quantité	Capitaux en TND	Clôture	Var. du Jour	Indicateur	VWAP Veille	VWAP	Var. VWAP	Ouverture	Rendement annuel	Echanges	Quantité	Capitaux en TND
SITEX	TN0004300307	SITEX	13				3,850	0,00 %	NC				3,350	14,93 %	5	957	3 694
STE TUN. DU SUCRE	TN0006170013	STS	13	1	20	191	9,550	2,91 %		9,550			11,620	-17,81 %	13	312	3 417
BNA ASSURANCES	TN0007680010	AMI	13	32	48 481	123 142	2,540	2,83 %		2,470	2,540	2,83 %	2,450	3,67 %	1 168	797 527	1 875 771
Total				33	48 501	123 333									1 186	798 796	1 882 881

Lignes secondaires

Séance du jour										Année 2025		
Emetteur / Valeur	Code ISIN	MNEMO	Groupe	Echanges	Quantité	Capitaux en TND	Dernier cours	Indicateur		Echanges	Quantité	Capitaux en TND
BNA ASSURANCES												
AMI DA 1/4 110817	TN0007680044	AMI17	33					NC		0	0	0
AMI DA27/35 241120	TN0007680051	AMI20	33					NC		0	0	0
Total				0	0	0				0	0	0