

Sommaire

Page

-Indicateurs de la séance & Activité des marchés

2

-Palmarès de la Séance

3

-Activité des marchés sur l'année

4

-Le Marché Principal

5

· Activité sur l'année par compartiment et par groupe de cotation

5

· Activité détaillée par valeur

6

· Répartition du volume des transactions sur l'année par catégorie de donneurs d'ordres

8

-Le Marché Obligataire

10

-Le Marché Hors-cote

13

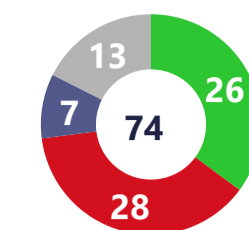
Capitaux traités en TND		
Séance du jour	Cumul annuel 2025	
8 233 266	1 197 098 033	69,83 %
Total	Total	
8 008 193	417 308 264	37,64 %
Cote : Titres de Capital	Cote : Titres de Capital	
190 905	106 565 814	203,25 %
Cote : Titres de créance	Cote : Titres de créance	
34 168	3 642 485	151,64 %
Hors Cote	Hors Cote	
0	669 242 459	83,29 %
Enregistrements	Enregistrements	
0	339 010	216,53K%
Déclarations	Déclarations	

Quantités traitées		
Séance du jour	Cumul annuel 2025	
859 057	65 294 544	23,47 %
Total	Total	
842 370	49 667 860	65,67 %
Cote: Titres de capital	Cote: Titres de capital	
2 854	1 576 673	138,86 %
Cote: Titres de Créance	Cote: Titres de créance	
13 833	933 411	238,94 %
Hors Cote	Hors cote	
0	13 115 831	-40,29 %
Enregistrements	Enregistrements	
0	769	15280,00 %
Déclarations	Déclarations	

Nombre de Transactions		
Séance du jour	Cumul annuel 2025	
2 534	125 742	64,46 %
Total	Total	
2 513	123 953	66,10 %
Cote: Titres de capital	Cote: Titres de capital	
4	233	-76,84 %
Cote : Titres de créance	Cote : Titres de créance	
17	1 227	171,46 %
Hors cote	Hors cote	
0	327	-13,03 %
Enregistrements	Enregistrements	
0	2	100,00 %
Déclarations	Déclarations	

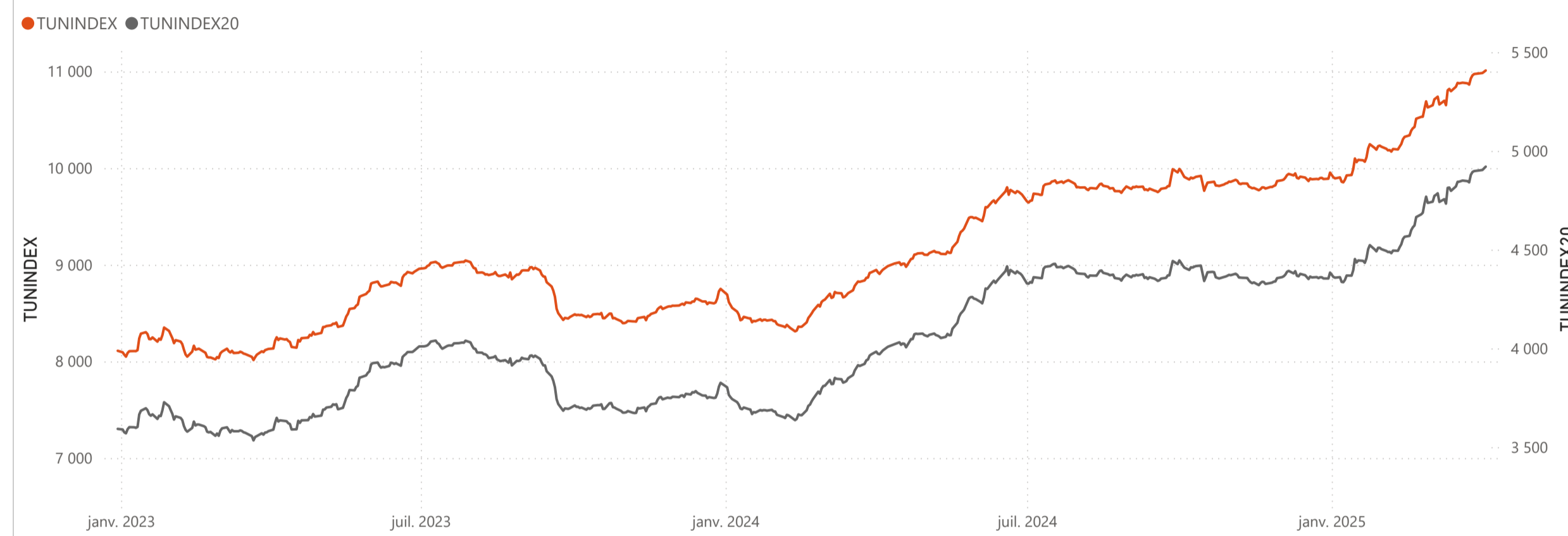
Cap. Boursière en MD	
29 349	
0,21 %	10,89 %
Var. Jour	Var. annuelle

Marchés	Echanges Bloc	Quantité Bloc	Capitaux Bloc	Echanges	Quantité	Capitaux en TND
Marché Principal	0	0	0	2 513	842 370	8 008 193

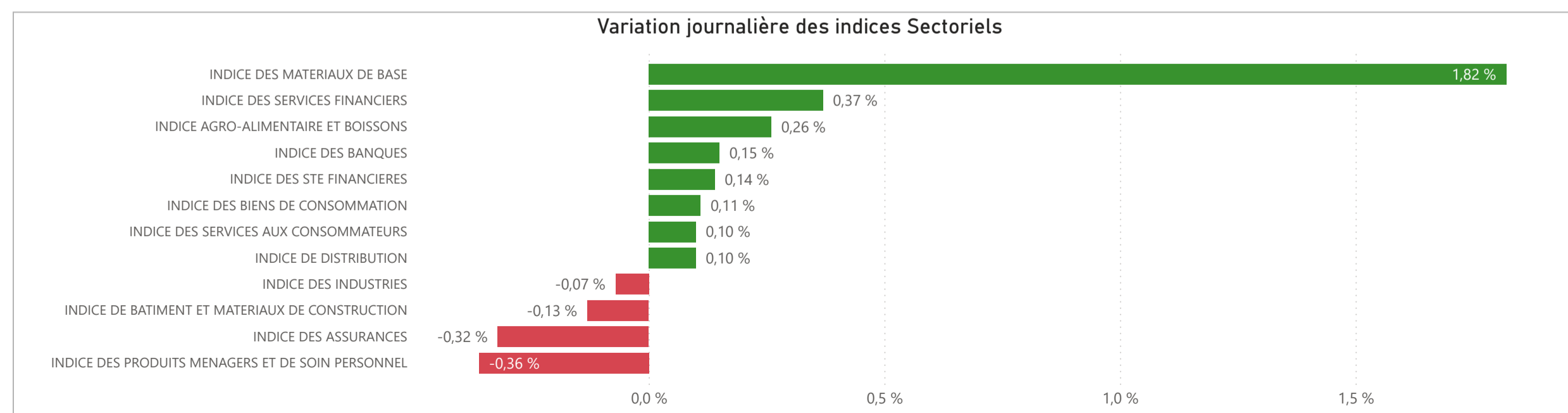


● Hausse ● Baisse ● Inchangé ● NC ● Suspendu

TUNINDEX	0,13 %	10,62 %	Plus haut de l'année	Plus bas de l'année	TUNINDEX20	0,17 %	12,23 %	Plus haut de l'année	Plus bas de l'année
11 010,49	Var. du Jour	Var. année	11 010,49	9 852,65	4 920,16	Var. du Jour	Var. année	4 920,16	4 334,94
			04/04/2025	08/01/2025				04/04/2025	08/01/2025



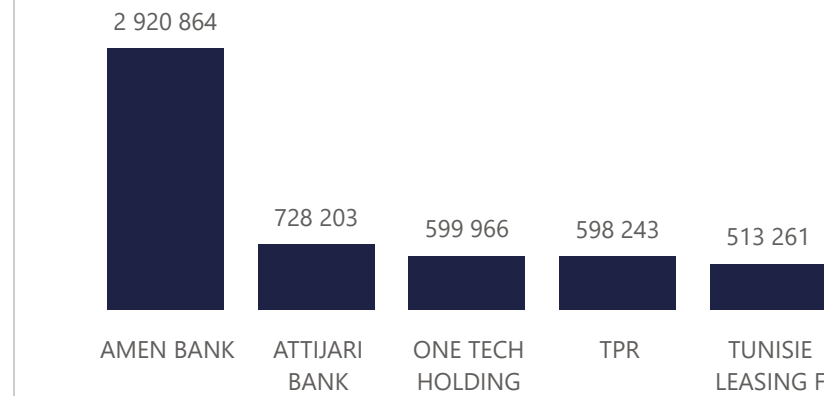
INDICES SECTORIELS	Indice du Jour	Indice Veille	Var. du Jour	Var. sur l'année	Poids dans TUNINDEX	Plus haut de l'année	Plus bas de l'année
INDICE DES STE FINANCIERES	8 335,30	8 323,68	0,14 %	11,53 %	60,36 %	04/04/2025	8 335,30
INDICE DES BANQUES	7 768,74	7 756,82	0,15 %	12,10 %	53,94 %	04/04/2025	7 768,74
INDICE DES ASSURANCES	15 935,89	15 987,06	-0,32 %	4,76 %	3,22 %	17/03/2025	16 154,14
INDICE DES SERVICES FINANCIERS	13 651,74	13 601,79	0,37 %	9,15 %	3,19 %	04/04/2025	13 651,74
INDICE DES SERVICES AUX CONSOMMATEURS	3 490,39	3 486,75	0,10 %	11,58 %	3,33 %	02/04/2025	3 493,68
INDICE DE DISTRIBUTION	5 499,09	5 493,36	0,10 %	11,58 %	3,33 %	02/04/2025	5 504,28
INDICE DES BIENS DE CONSOMMATION	9 219,41	9 209,52	0,11 %	14,00 %	21,73 %	02/04/2025	9 242,51
INDICE AGRO-ALIMENTAIRE ET BOISSONS	11 207,10	11 177,84	0,26 %	13,64 %	16,39 %	02/04/2025	11 210,58
INDICE DES PRODUITS MENAGERS ET DE SOIN PERSONNEL	3 056,55	3 067,71	-0,36 %	15,15 %	5,34 %	21/03/2025	3 117,20
INDICE DES INDUSTRIES	1 810,17	1 811,40	-0,07 %	-1,47 %	10,00 %	14/02/2025	1 868,46
INDICE DE BATIMENT ET MATERIAUX DE CONSTRUCTION	785,24	786,26	-0,13 %	-3,10 %	3,95 %	14/01/2025	838,63
INDICE DES MATERIAUX DE BASE	5 981,17	5 874,47	1,82 %	17,13 %	2,58 %	04/04/2025	5 981,17



Valeurs les plus actives

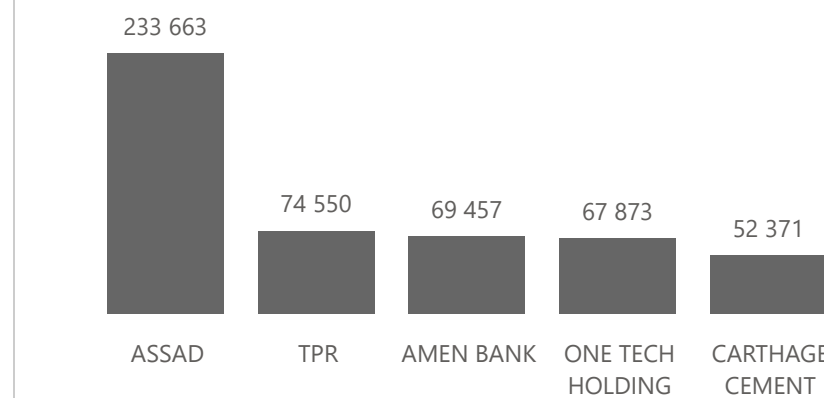
Valeur	Compartiment	Groupe	Capitaux en TND
AMEN BANK	A	11	2 920 864
ATTIJARI BANK	A	11	728 203
ONE TECH HOLDING	A	11	599 966
TPR	A	11	598 243
TUNISIE LEASING F	B	11	513 261

Capitaux en TND



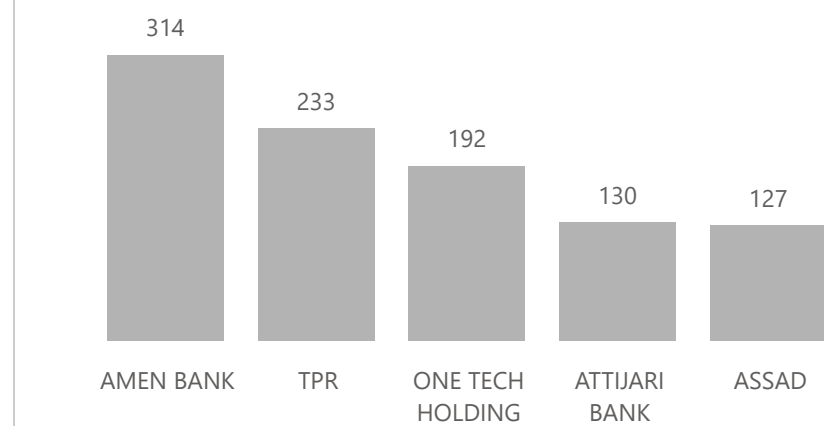
Valeur	Compartiment	Groupe	Quantité
ASSAD	S	99	233 663
TPR	A	11	74 550
AMEN BANK	A	11	69 457
ONE TECH HOLDING	A	11	67 873
CARTHAGE CEMENT	A	11	52 371

Quantité



Valeur	Compartiment	Groupe	Echanges
AMEN BANK	A	11	314
TPR	A	11	233
ONE TECH HOLDING	A	11	192
ATTIJARI BANK	A	11	130
ASSAD	S	99	127

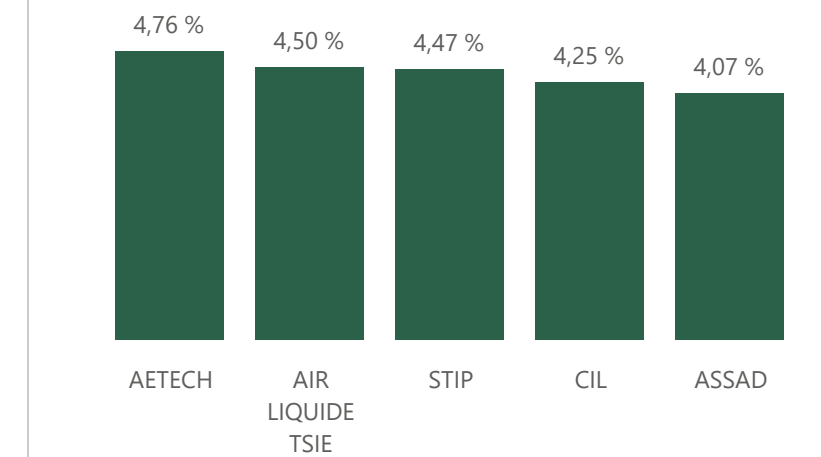
Echanges



Principaux écarts

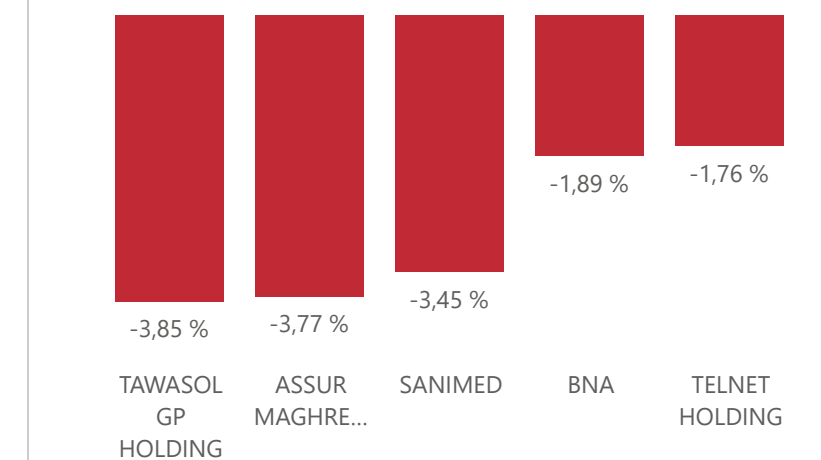
Valeur	Groupe	Cours de Clôture	Var. du Jour
AETECH	99	0,220	4,76 %
AIR LIQUIDE TSIE	12	108,680	4,50 %
STIP	99	3,040	4,47 %
CIL	12	27,000	4,25 %
ASSAD	99	1,790	4,07 %

Top 5 hausses



Valeur	Groupe	Cours de Clôture	Var. du Jour
TAWASOL GP HOLDING	99	0,750	-3,85 %
ASSUR MAGHREBIA	12	51,000	-3,77 %
SANIMED	12	0,560	-3,45 %
BNA	11	8,820	-1,89 %
TELNET HOLDING	11	7,270	-1,76 %

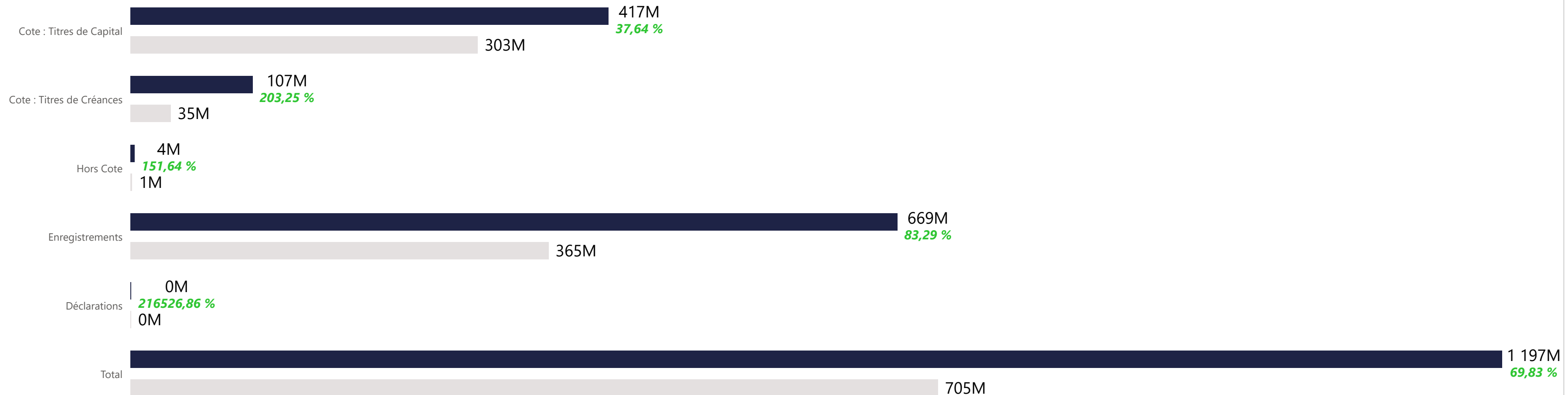
Top 5 baisses



Marchés	Echanges cumulés 2025	Echanges cumulés 2024	Variation	Quantité cumulée 2025	Quantité cumulée 2024	Variation	Capitaux cumulés 2025 en TND	Capitaux cumulés 2024 en TND	Variation
Cote : Titres de Capital	123 953	74 624	66,10 %	49 667 860	29 980 339	65,67 %	417 308 264	303 189 314	37,64 %
Cote : Titres de Créances	233	1 006	-76,84 %	1 576 673	660 089	138,86 %	106 565 814	35 140 743	203,25 %
Hors Cote	1 227	452	171,46 %	933 411	275 390	238,94 %	3 642 485	1 447 526	151,64 %
Enregistrements	327	376	-13,03 %	13 115 831	21 965 636	-40,29 %	669 242 459	365 117 867	83,29 %
Déclarations	2	1	100,00 %	769	5	15280,00 %	339 010	156	216526,86 %
Total	125 742	76 459	64,46 %	65 294 544	52 881 459	23,47 %	1 197 098 033	704 895 607	69,83 %

Evolution des capitaux traités en TND 2025/2024

● Capitaux 2025 ● Capitaux 2024



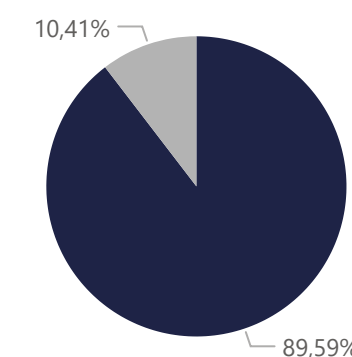
417 308 264

Capitaux traités en TND

Marché	Echanges	Quantité	Capitaux en TND
Cote : Titres de Capital	123 953	49 667 860	417 308 264

Répartition du volume entre Carnet d'ordres central et Marché de blocs

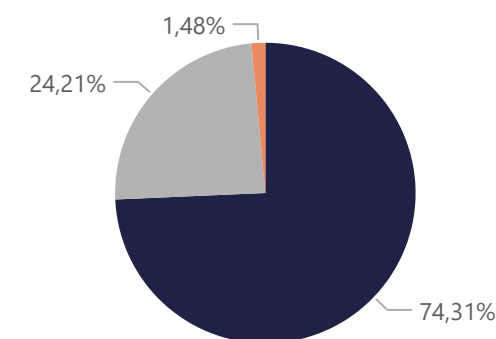
Marché	Echanges	Quantité	Capitaux en TND	Capitaux en %
Carnet d'ordres Central	123 941	45 814 950	373 868 785	89,59%
Marché de Blocs	12	3 852 910	43 439 480	10,41%
Total	123 953	49 667 860	417 308 264	100,00%



Marché
 ● Carnet d'ordres Central
 ● Marché de Blocs

Répartition du volume par Compartiment

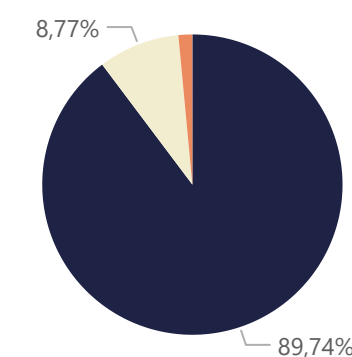
Compartiment	Echanges	Quantité	Capitaux en TND	Capitaux en %
A	77 515	30 648 208	310 114 624	74,31%
B	40 338	11 205 433	101 025 762	24,21%
S	6 100	7 814 219	6 167 878	1,48%
Total	123 953	49 667 860	417 308 264	100,00%



Compartiment
 ● A
 ● B
 ● S

Répartition du volume par Groupe de cotation

Groupe de cotation	Echanges	Quantité	Capitaux en TND	Capitaux en %
11	109 460	37 949 321	374 503 369	89,74%
12	5 013	3 878 517	36 586 774	8,77%
99	6 028	7 813 619	6 167 856	1,48%
32	3 452	26 403	50 265	0,01%
Total	123 953	49 667 860	417 308 264	100,00%



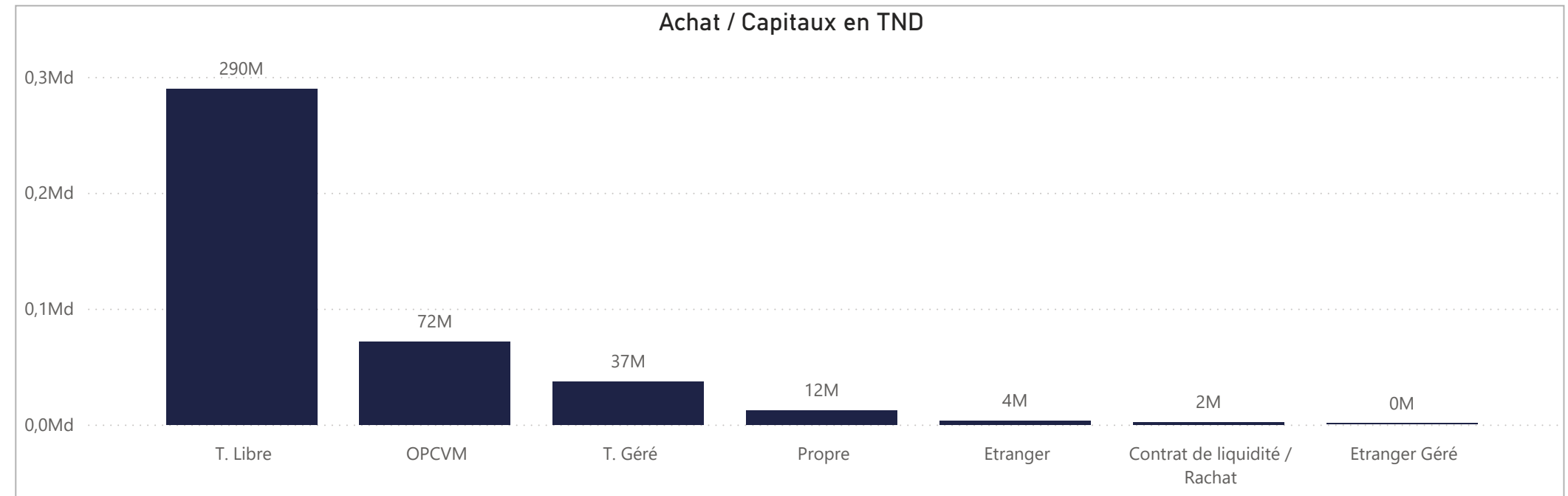
Groupe de cotation
 ● 11
 ● 12
 ● 99
 ● 32

Séance du jour																				Année 2025								
SECTEUR/VALEUR	Code ISIN	MNEMO	Compartiment	Groupe	Mode de Cotation	Titres Admis	Cap. Boursière en MD	Cap. B En %	Echanges Bloc	Quantité Bloc	Capitaux Bloc en TND	Echanges	Quantité	Capitaux en TND	Clôture	Var. du Jour	Indicateur	VWAP Veille	VWAP	Var. VWAP	Ouverture	Rendement annuel	Echanges Bloc	Quantité Bloc	Capitaux Bloc en TND	Echanges	Quantité	Capitaux en TND
BANQUES						838 256 529	13 320,46	45,39 %	0	0	0	757	162 800	4 275 864								0	0	0	25 857	9 923 643	129 279 103	
BIAT	TN0001800457	BIAT	A	11	Continu	40 800 000	4 033,08	13,74 %				40	2 675	264 473	98,850	0,36 %		98,518	98,868	0,36 %	93,830	5,35 %				2 990	185 643	18 170 253
ATTIJARI BANK	TN0001600154	TJARI	A	11	Continu	42 000 000	3 128,58	10,66 %				130	9 706	728 203	74,490	-1,34 %		75,010	75,026	0,02 %	51,500	44,64 %				5 569	504 768	33 061 861
AMEN BANK	TN0003400058	AB	A	11	Continu	34 920 000	1 442,89	4,92 %				314	69 457	2 920 864	41,320	3,90 %		39,791	42,053	5,68 %	36,900	11,98 %				4 859	1 008 557	37 974 819
BT	TN0002200053	BT	A	11	Continu	270 000 000	1 395,90	4,76 %				57	12 196	62 802	5,170	0,39 %		5,112	5,149	0,72 %	5,190	-0,39 %				1 986	1 626 848	8 199 129
UIB	TN0003900107	UIB	A	11	Continu	32 560 000	726,09	2,47 %				3	201	4 483	22,300	0,00 %		22,300	22,302	0,01 %	22,300	0,00 %				484	114 055	2 567 186
BH BANK	TN0001900604	BH	A	11	Continu	47 600 000	595,00	2,03 %				16	1 373	17 138	12,500	0,00 %		12,529	12,482	-0,38 %	12,700	-1,57 %				620	133 947	1 732 751
BNA	TN0003100609	BNA	A	11	Continu	64 000 000	564,48	1,92 %				92	12 834	113 914	8,820	-1,89 %		8,953	8,876	-0,86 %	8,180	7,82 %				3 135	1 519 439	12 881 108
STB	TN0002600955	STB	A	11	Continu	155 375 000	459,91	1,57 %				72	26 478	77 126	2,960	-0,34 %		2,946	2,913	-1,12 %	2,970	-0,34 %				3 534	2 754 401	7 636 260
UBCI	TN0002400505	UBCI	A	12	Fixing	20 001 529	400,03	1,36 %							20,000	0,00 %	NC	20,000			21,500	-6,98 %				91	37 202	756 582
ATB	TN0003600350	ATB	A	11	Continu	100 000 000	311,00	1,06 %				27	26 803	80 943	3,110	0,97 %		3,045	3,020	-0,82 %	2,800	11,07 %				2 009	1 944 367	5 684 925
WIFACK INT BANK	TN0007200017	WIFAK	A	11	Continu	30 000 000	258,00	0,88 %							8,600	0,00 %	NC	8,600			9,000	-4,44 %				242	50 877	438 088
BTE (ADP)	TN0001300557	BTE	B	12	Fixing	1 000 000	5,50	0,02 %				6	1 077	5 918	5,500	0,55 %		5,471	5,495	0,44 %	3,350	64,18 %				338	43 539	176 141
AGRO ALIMENTAIRE ET BOISSONS						516 820 147	6 621,39	22,56 %	0	0	0	142	17 618	242 173								2	140 000	3 020 500	12 577	3 830 016	49 619 375	
SFBT	TN0001100254	SFBT	A	11	Continu	268 125 000	3 214,82	10,95 %				26	2 015	24 038	11,990	-0,08 %		11,954	11,930	-0,20 %	11,600	3,36 %				4 715	1 532 309	18 096 460
POULINA GP HOLDING	TN0005700018	PGH	A	11	Continu	180 003 600	2 066,44	7,04 %				60	10 237	115 635	11,480	2,04 %		11,247	11,296	0,44 %	8,680	32,26 %				3 255	1 182 946	11 319 193
DELICE HOLDING	TN0007670011	DH	A	11	Continu	54 907 262	1 180,51	4,02 %				40	4 098	88 046	21,500	-0,37 %		21,508	21,485	-0,11 %	16,090	33,62 %	2	140 000	3 020 500	3 578	914 062	18 030 661
LAND OR	TN0007510019	LNDOR	B	11	Continu	13 784 285	159,62	0,54 %				16	1 268	14 454	11,580	0,61 %		11,444	11,399	-0,39 %	10,350	11,88 %				1 029	200 699	2 173 061
DISTRIBUTION						194 111 628	1 530,78	5,22 %	0	0	0	151	38 193	228 223								4	2 372 088	17 268 808	11 198	5 577 635	42 093 193	
ARTES	TN0007300015	ARTES	A	11	Continu	38 250 000	401,24	1,37 %				12	5 749	60 205	10,490	0,29 %		10,349	10,472	1,19 %	8,200	27,93 %				2 512	951 433	9 614 356
ENNAKL AUTOMOBILES	TN0007410012	NAKL	A	11	Continu	30 000 000	351,60	1,20 %				19	5 344	61 538	11,720	-1,26 %		11,879	11,515	-3,06 %	10,610	10,46 %	1	117 088	1 461 258	516	182 547	2 201 321
CITY CARS	TN0007550015	CITY	A	11	Continu	18 000 000	287,64	0,98 %				11	683	10 875	15,980	-0,06 %		15,880	15,923	0,27 %	12,700	25,83 %				1 183	194 178	2 804 246
SMART TUNISIE	TNQPQXRODTH8	SMART	B	11	Continu	10 123 443	134,64	0,46 %				22	2 004	26 528	13,300	0,38 %		13,282	13,238	-0,33 %	1,945	-2,56 %				1 945	294 650	3 929 780
MAGASIN GENERAL	TN0006440010	MAG	B	12	Fixing	15 777 070	106,81	0,36 %							6,770	0,00 %	NC				6,990	-3,15 %	3	2 255 000	15 807 550	105	2 260 174	15 843 998
MONOPRIX	TN0001000108	MNP	B	12	Fixing	25 345 736	88,20	0,30 %				11	4 211	14 654	3,480	0,29 %			3,480		3,550	-1,97 %				223	53 247	186 471
SOTUMAG	TN0006580013	MGR	B	11	Continu	13 200 000	81,84	0,28 %				4	2 870	17 569	6,200	1,64 %		6,130	6,122	-0,13 %	6,250	-0,80 %				867	277 736	1 740 460
STA	TNNGTFLC2986	STA	B	11	Continu	2 000 000	48,00	0,16 %				36	1 114	26 549	24,000	2,13 %		23,484	23,833	1,49 %	21,000	14,29 %				2 252	213 826	4 669 285
UADH	TN0007690019	UADH	S	99	Fixing	36 953 847	21,43	0,07 %				31	15 628	9 064	0,580	3,57 %		0,560	0,580	3,57 %	0,540	7,41 %				794	818 332	392 679
CELLCOM	TN0007590011	CELL	B	12	Fixing	4 461 532	9,37	0,03 %				5	590	1 239	2,100	-0,94 %		2,120	2,100	-0,94 %	2,340	-10,26 %				801	331 512	710 597
ASSURANCE						60 467 693	1 421,20	4,84 %	0	0	0	30	5 930	116 017								3	51 822	5 112 092	2 181	503 781	13 760 993	
STAR	TN0006060016	STAR	A	12	Fixing	2 307 693	468,46	1,60 %				9	381	77 346	203,000	-0,00 %		203,010	203,008	-0,00 %	178,000	14,04 %	2	17 736	3 595 265	553	47 149	9 275 247
ASTREE	TN0003000452	AST	A	12	Fixing	6 000 000	273,00	0,93 %							45,500	0,00 %	NC				46,000	-1,09 %	1	34 086	1 516 827	56	36 375	1 620 263
ASSUR MAGHREBIA	TN0007830011	ASSMA	A	12	Fixing	4 500 000	229,50	0,78 %				2	122	6 222	51,000	-3,77 %		53,000	51,000	-3,77 %	51,480	-0,93 %				350	7 180	362 791
TUNIS RE	TN0007380017	TRE	B	11	Continu	20 000 000	160,00	0,55 %				3	445	3 561	8,000	0,00 %		8,000	8,002	0,03 %	8,200	-2,44 %				256	37 513	293 557
BH ASSURANCE	TN0006550016	BHASS	B	12	Fixing	2 660 000	145,24	0,49 %							54,600	0,00 %	NC				49,000	11,43 %				6	90	4 517
ASSU MAGHREBIA VIE	TNDKJ8068X14	AMV	B	11	Continu	25 000 000	145,00	0,49 %				16	4 982	28 888	5,800	0,69 %		5,773	5,798	0,43 %	6,150	-5,69 %				960	375 474	2 204 618
BIENS ET SERVICES INDUSTRIELS						135 098 475	1 323,52	4,51 %	0	0	0	233	73 080	654 745								3	1 289 000	18 038 080	12 479	5 466 505	56 445 667	
ONE TECH HOLDING	TN0007530017	OTH	A	11	Continu	80 400 000	715,56	2,44 %				192	67 873	599 966	8,900	0,11 %		8,815	8,840	0,28 %	9,300	-4,30 %				6 350	2 035 222	18 399 830
SOTUVER	TN0006560015	SOTUV	A	11	Continu	39 254 475	555,45	1,89 %				26	3 447	48 749	14,150	-0,14 %		14,057	14,142	0,60 %	12,610	12,21 %	3	1 289 000	18 038 080	4 667	2 539 392	35 013 034
SIAME	TN0006590012	SIAME	B	11	Continu	15 444 000	52,51	0,18 %				15	1 760	6 030	3,400	-1,73 %		3,359	3,426	1,99 %	3,580	-5,03 %				1 462	891 891	3 032 803
SERVICES FINANCIERS						131 016 000	1 233,33	4,20 %	0	0	0	176	29 862	556 605								0	0	0	4 523	1 721 946	16 407 833	
SPDIT - SICAF	TN0001400704	SPDIT	A	11	Continu	28 000 000	367,92	1,25 %																				

Séance du jour										Année 2025		
Secteur / Emetteur / Valeur	Code ISIN	MNEMO	Groupe	Echanges	Quantité	Capitaux en TND	Dernier cours	Indicateur	Echanges	Quantité	Capitaux en TND	
TECHNOLOGIE												
TELNET HOLDING												
TUN DA 1/10 010719	TN0007440035	TLN19	32					NC	8	26	12	
BANQUES												
ATTIJARI BANK												
TJARI - (Da)	TN0001600162	TJADA	32					NC	9	36	117	
TJARI - Da39	TN0001600261	TJA39	32					NC	0	0	0	
TJARIDA1/40 250518	TN0001600501	TJA18	32	1	1	0	0.300		27	578	753	
BIAT												
BIAT Da32 4/60	TN0001800465	BIA32	32					NC	2	60	591	
BIAT Da36 1/20	TN0001800507	BIA36	32					NC	49	321	1 096	
BIAT Da1/20 290620	TN0001800622	BIA20	32					NC	100	562	2 153	
BIAT DA1/7 291124	TN6330178F70	BIA24	32					NC	505	1 507	18 442	
IB BANK												
BQ HABITAT (Da)	TN0001900612	BHDA	32					NC	4	10	2	
BH Da 1/20 150999	TN0001900679	BH12	32					NC	1	2	2	
BH Da1/25 14022000	TN0001900711	BH14	32					NC	5	55	7	
BHDA 1/15 28052007	TN0001900778	BHDA7	32					NC	0	0	0	
BH DA 1/3 270715	TN0001900901	BH15	32					NC	4	4	12	
BH DA 1/5 171117	TN0001900992	BH17	32					NC	16	51	47	
BT												
BQ DE TSIE - Da	TN0002200103	BTDA	32					NC	0	0	0	
Bt Da 3/10 170599	TN0002200210	BT149	32					NC	3	6	48	
BTDa1/7(12/01)	TN0002200251	BT154	32					NC	5	12	35	
BT Da 1/2 23052006	TN0002200319	BTDA6	32					NC	1	1	9	
BT Da 1/2 10106709	TN0002200327	BTDA9	32					NC	2	2	11	
BT Da 1/2 280612	TN0002200335	BT13	32					NC	10	14	8	
BT DA 1/5 03062016	TN0002200343	BT16	32					NC	16	31	33	
BT DA 1/4 04052018	TN0002200350	BT18	32					NC	17	38	45	
BT DA 1/5 10052022	TNYHLWKKDE9D7	BT22	32					NC	43	129	73	
UBCI												
UBCI Da 1/6 010900	TN0002400570	UBC00	32					NC	0	0	0	
UBCI Da 3/7 010704	TN0002400646	UBC04	32					NC	0	0	0	
UBCI Da 1/2 150710	TN0002400653	UBC10	32					NC	0	0	0	
UBCI Da8/33 141013	TN0002400695	UBC13	32					NC	10	86	369	
BNA												
BNA Da 1/10 040509	TN0003100623	BNA09	32					NC	0	0	0	
BNA Da 1/10 2005148	TN0003100740	BNA18	32					NC	8	11	0	
BNA Da 1/55 150419	TN0003100815	BNA19	32					NC	13	126	1	
AB												
AB Da 26 3/37	TN0003400108	AB26	32					NC	0	0	0	
AB Da 29 3/40	TN0003400116	AB29	32					NC	0	0	0	
AB Da 34 2/59	TN0003400157	AB34	32					NC	0	0	0	
AB Da 1/27	TN0003400207	ABA38	32					NC	0	0	0	
ABDA 1/14 11122007	TN0003400272	ABDA7	32					NC	0	0	0	
AB Da 3/37 281209	TN0003400371	ABDA9	32					NC	2	2	6	
AB Da 1/10 110613	TN0003400454	AB13	32					NC	3	6	28	
AB DA1/24 01082016	TN0003400512	AB16	32					NC	3	10	0	
AB DA1/25 300617	TN0003400579	AB17	32					NC	30	298	252	
AB DA 1/12 102323	TN0003401287	AB23	32					NC	30	87	428	
AB DA 2/13 281024	TN66FMSA518	AB24	32	2	4	24	5.890		148	853	4 412	
ATB												
ATBDA1/7 0911105	TN0003600434	ATBDA	32					NC	0	0	0	
ATB Da 1/10 151208	TN0003600517	ATB08	32					NC	0	0	0	
ATB Da 1/16 161210	TN0003600616	ATB10	32					NC	1	8	0	
WIFACK INTERNATIONAL BANK												
WIFAK DA1/2 121015	TN0007200132	WIF15	32					NC	1	1	0	
ASSURANCE												
ASTREE												
AST DA 1/2 140817	TN0003000528	AST17	32					NC	0	0	0	
SERVICES FINANCIERS												
SPDIT SICAF												
SPDIT Da 1/24 3512	TN0001400720	SPD12	32					NC	1	1	0	
TUNISIE LEASING ET FACTORING												
TUN. LEAS. (Da 10)	TN0002100915	TLSDA	32					NC	0	0	0	
TLS Da 1/4	TN0002100956	TLD01	32					NC	0	0	0	
TLS Da 1/5(021202)	TN0002100980	TL502	32					NC	0	0	0	
TLS Da 1/6(181203)	TN0002101012	TL503	32					NC	0	0	0	
TLS Da 1/7(061204)	TN0002101061	TL504	32					NC	0	0	0	
TLS Da1/55(010307)	TN0002101152	TL507	32					NC	0	0	0	
TLS Da 1/56 030308	TN0002101210	TL508	32					NC	0	0	0	
TLS Da 1/57 020309	TN0002101319	TL509	32					NC	0	0	0	
TLS Da 1/58 301209	TN0002101392	TL502	32					NC	5	17	0	
TLS Da 1/59 010210	TN0002101400	TL510	32					NC	5	19	0	
TLS Da 3/80 010213	TN0002101590	TL513	32					NC	13	66	30	
TL DA3/83 10022014	TN0002101749	TL514	32					NC	6	40	15	
TL DA2/43 02022015	TN0002101814	TL515	32					NC	8	127	3	
TL DA1/23 010719	TN0002102044	TL519	32					NC	21	133	43	
CIL												
CIL DA 2007 1/4	TN0004201042	CIL07	32					NC	0	0	0	
CIL Da 1/5 301208	TN0004201117	CIL08	32					NC	0	3	38	
CIL Da 1/3 110610	TN0004201216	CIL10	32					NC	1	0	0	
CIL Da 1/4 030611	TN0004201281	CIL11	32					NC	1	1	10	
CIL DA2/5 15052023	TNEDEJKAP2R7	CIL23	32					NC	3	3	14	
ATL												
ATL Da 1/5 290808	TN0004700266	ATL08	32					NC	0	0	0	
ATL Da 2/17 261112	TN0004700472	ATL12	32					NC	5	21	10	
ATTIJARI LEASING												
ATTIJARI LS ROMPU	TN0006610141	TJLR	32					NC	0	0	0	
TJL DA 3/17 210717	TN0006610448	TJL17	32					NC	9	37	83	
BH LEASING												
ML DA 1/4 250515	TN0006720072	ML15	32					NC	6	10	0	
HANNIBAL LEASE												
HL DA 1/10 180817	TN0007310378	HL17	32					NC	0	0	0	
HL DA37/100 090720	TN0007310519	HL20	32					NC	6	387	1 161	
TELECOMMUNICATIONS												
SOTETEL												
SOTETEL Da1/6	TN0006530059	SOT01	32					NC	0	0	0	
SOT Da 1/5 010102	TN0006530067	SOT02	32					NC	0	0	0	
SOT Da 1/5 010703	TN0006530075	SOT03	32					NC	0	0	0	
SOT Da 1/10 150704	TN0006530083	SOT04	32					NC	4	10	6	
SOT Da1/22 010906	TN0006530091	SOT06	32					NC	3	8	0	
DISTRIBUTION												
MONOPRIX												
MONOPRIX Da	TN0001000116	MNPDA	32					NC	0	0	0	
MNP Da 1/2 100611	TN0001000124	MNP11	32					NC	1	1	0	
MNP Da 1/5 040612	TN0001000132	MNP12	32					NC	2	2	0	
MNP Da 1/6 160909	TN0001000140	MNP15	32	1	1	0	0.010		1	1	0	
MAGASIN GENERAL												
MAG GEN Da 1/2	TN0006440028	MGDA4	32					NC	0	0	0	
SOTUMAG												
MGR Da1/3 050710	TN0006580021	MGR10	32					NC	3	3	3	
MGR DA 1/10 201217	TN0006580039	MGR17	32					NC	7	10	5	
ARTES												
ARTES Da1/4 230712	TN0007300023	ART12	32					NC	7	7	4	
ARTES Da1/5 040313	TN0007300031	ART13	32					NC	12	14	17	
CITY CARS												
CITY DA1/3 230919	TN0007550003	CTY19	32					NC	11	13	45	
SMART TUNISIE												
SMART DA1/5 070623	TN71D9X8058	SMT23	32	3	3	7	2.320		81	141	201	
SMART DA1/6 111124	TN7PHUMSSQW2	SMT24	32	3	5	9	1.800		124	491	906	
VOYAGE ET LOISIRS												
TUNISAIR												
TUNISAIR - Da 01	TN0001200419	TAIDA	32					NC	16	55	2	
TUNISAIR - Da 04	TN0001200468	TAI04	32					NC	2	11	0	
TAIR Da1/10 010799	TN0001200476	TAI99	32					NC	6	61	1	
TAIR Da1/10 030700	TN0001200492	TAI00	32					NC	7	75	1	
TUNISAIR Da 1/10	TN0001200518	TAI01	32					NC	9	123	2	
TAIR Da1/22 310806	TN0001200534	TAI06	32					NC	1	3	0	
TAIR Da 1/5 010908	TN0001200542	TAI08	32					NC	0	0	0	
TAIR Da1/11 170709	TN0001200567	TAI09	32					NC	0	0	0	
SANTE												
UNIMED												
UMED D76/509 26716	TN0007720022	UMD16	32					NC	5	706	911	
UMD DA1/11/17 40817	TN0007720030	UMD17	32					NC	23	790	172	
AUTOMOBILES ET EQUIPEMENTIERS												
STIP												
STIP Da1/10 0703	TN0005030028	STIP3	32					NC	0	0	0	
ASSAD												
ASSDa1/9(01/07/05)	TN0007140031	ASSDA	32									

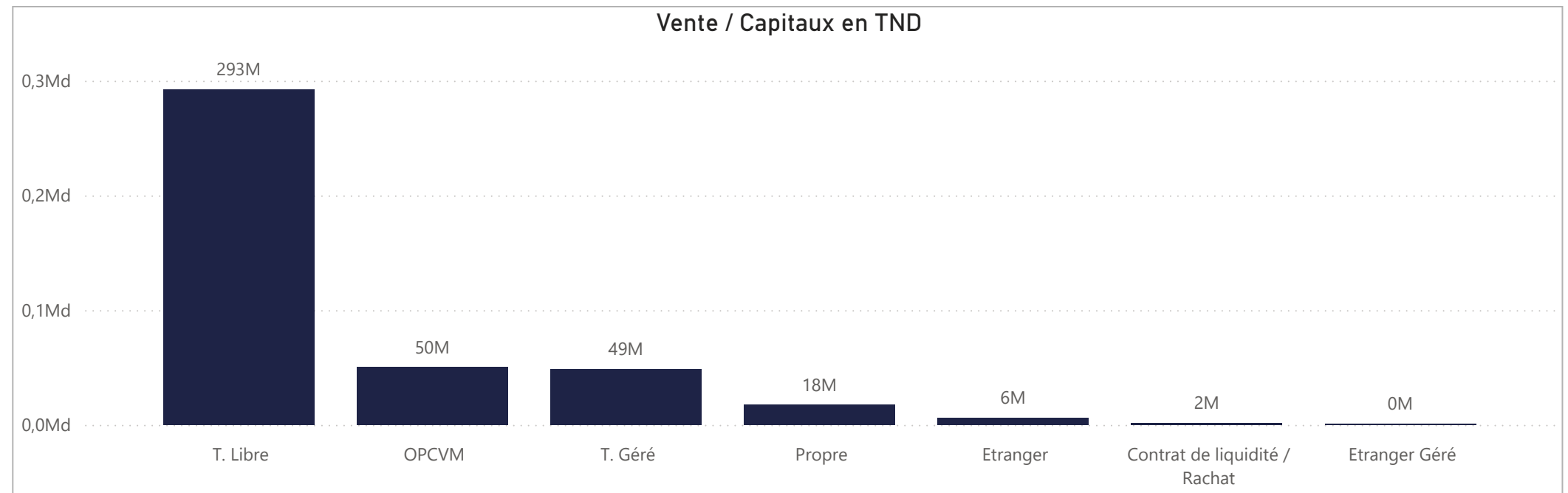
ACHAT

Achat	Echanges	Quantité	Capitaux en TND	Capitaux en %
T. Libre	99 983	37 054 530	289 903 350	69,47%
OPCVM	10 518	6 311 938	71 628 736	17,16%
T. Géré	10 729	4 569 421	37 365 506	8,95%
Propre	1 168	865 912	12 463 003	2,99%
Etranger	600	362 526	3 597 648	0,86%
Contrat de liquidité / Rachat	936	495 740	2 284 807	0,55%
Etranger Géré	19	7 793	65 214	0,02%
Total	123 953	49 667 860	417 308 264	100,00%



VENTE

Vente	Echanges	Quantité	Capitaux en TND	Capitaux en %
T. Libre	91 817	37 083 853	292 684 895	70,14%
OPCVM	10 758	4 375 057	50 403 586	12,08%
T. Géré	17 523	5 099 472	48 508 089	11,62%
Propre	2 204	1 812 667	17 542 320	4,20%
Etranger	1 198	1 204 603	6 380 825	1,53%
Contrat de liquidité / Rachat	418	85 186	1 714 875	0,41%
Etranger Géré	35	7 022	73 675	0,02%
Total	123 953	49 667 860	417 308 264	100,00%



ACHAT

Marché Principal

Mois	Contrat de liquidité / Rachat	Etranger	Etranger Géré	OPCVM	Propre	T. Géré	T. Libre	Total
janvier	288 356	419 638	6 429	19 172 354	1 969 755	12 358 439	96 066 249	130 281 220
février	940 726	1 217 078	21 094	28 766 147	394 941	10 131 637	76 544 864	118 016 486
mars	961 043	1 960 932	37 691	21 548 748	9 955 125	13 392 731	103 066 470	150 922 739
avril	94 683			2 141 486	143 182	1 482 700	14 225 767	18 087 819
2	31 767			132 236		240 504	3 275 063	3 679 570
3	36 416			521 404	81 907	976 338	4 783 990	6 400 056
4	26 499			1 487 847	61 275	265 858	6 166 714	8 008 193
Total	2 284 807	3 597 648	65 214	71 628 736	12 463 003	37 365 506	289 903 350	417 308 264

Marché de Bloc

Mois	Propre	T. Libre	Total
janvier		17 324 377	17 324 377
mars	8 623 845	17 491 258	26 115 103
Total	8 623 845	34 815 635	43 439 480

VENTE

Marché Principal

Mois	Contrat de liquidité / Rachat	Etranger	Etranger Géré	OPCVM	Propre	T. Géré	T. Libre	Total
janvier	525 024	1 419 450	7 658	13 998 498	1 777 939	16 661 263	95 891 388	130 281 220
février	753 593	3 075 751	32 375	15 249 304	3 415 285	16 172 015	79 318 163	118 016 486
mars	253 079	1 852 422	27 151	18 382 868	11 771 101	13 622 088	105 014 031	150 922 739
avril	183 179	33 202	6 491	2 772 917	577 994	2 052 723	12 461 313	18 087 819
2	9 386	33 202		329 673	156 661	467 745	2 682 903	3 679 570
3	156 856			1 847 703	75 152	482 129	3 838 215	6 400 056
4	16 937		6 491	595 540	346 181	1 102 849	5 940 195	8 008 193
Total	1 714 875	6 380 825	73 675	50 403 586	17 542 320	48 508 089	292 684 895	417 308 264

Marché de Bloc

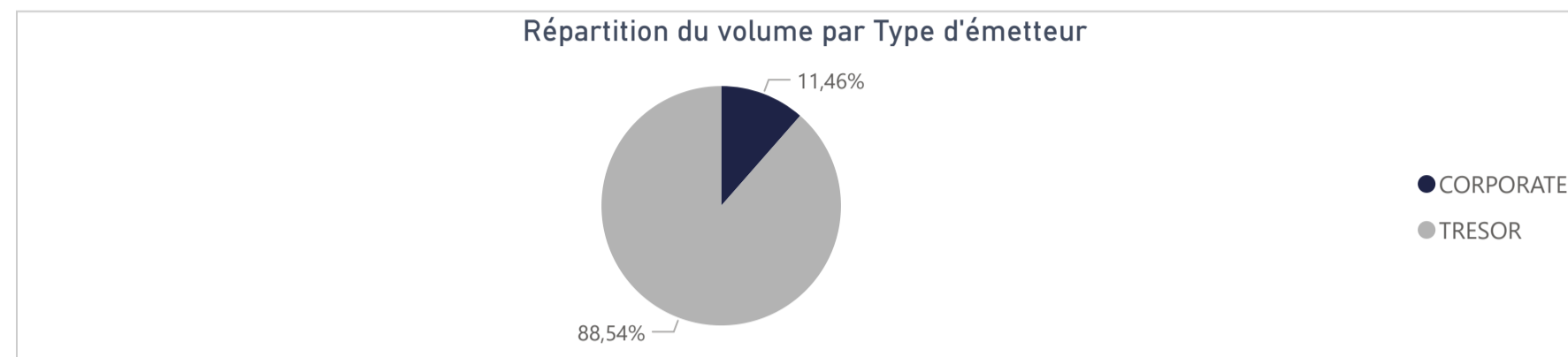
Mois	Propre	T. Libre	Total
janvier		17 324 377	17 324 377
mars	8 623 845	17 491 258	26 115 103
Total	8 623 845	34 815 635	43 439 480

106 565 814

Capitaux traités sur l'année en TND

Marché	Echanges	Quantité	Capitaux en TND
Cote : Titres de Créances	233	1 576 673	106 565 814

Type d'émetteur	Echanges	Quantité	Capitaux en TND	Capitaux en %
TRESOR	200	1 425 698	94 352 310	88,54%
CORPORATE	33	150 975	12 213 504	11,46%
Total	233	1 576 673	106 565 814	100,00%



Achat	Echanges	Quantité	Capitaux en TND	Capitaux en %
OPCVM	100	1 524 898	104 862 558	98,40%
T. Libre	37	39 187	1 439 997	1,35%
T. Géré	96	12 588	263 259	0,25%
Total	233	1 576 673	106 565 814	100,00%

Vente	Echanges	Quantité	Capitaux en TND	Capitaux en %
OPCVM	70	1 337 054	51 546 597	48,37%
Propre	8	42 660	43 618 423	40,93%
T. Libre	63	184 196	11 202 521	10,51%
T. Géré	92	12 763	198 273	0,19%
Total	233	1 576 673	106 565 814	100,00%

Répartition des capitaux traités en TND par catégorie de donneurs d'ordres

ACHAT

Mois	OPCVM	T. Géré	T. Libre	Total
janvier	12 130 226	128 419	56 123	12 314 768
février	21 032 430	25 822	1 383 452	22 441 704
mars	71 517 776	69 633	421	71 587 830
avril	182 127	39 384		221 511
Total	104 862 558	263 259	1 439 997	106 565 814

VENTE

Mois	OPCVM	Propre	T. Géré	T. Libre	Total
janvier	8 323 595	723 196	130 658	3 137 319	12 314 768
février	12 966 239	1 650 135	13 175	7 812 156	22 441 704
mars	30 044 030	41 245 092	45 662	253 046	71 587 830
avril	212 733		8 778		221 511
Total	51 546 597	43 618 423	198 273	11 202 521	106 565 814

Séance du jour													Année 2025			
Valeur	Code ISIN	MNEMO	Groupe	Echanges	Quantité	Capitaux en TND	Clôture en %	Var. du Jour	Indicateur	VWAP Veille en %	VWAP en %	Var. VWAP	Ouverture en %	Echanges	Quantité	Capitaux en TND
▲																
BTA 6.3% Oct 2026	TN0008000580	B1026	21				97,400	0,00 %	NC				97,400	0	0	0
BTA6.7% Avril 2028	TN0008000606	B0428	21				93,100	0,00 %	NC				93,100	0	0	0
BTA 6.3% Mars 2026	TN0008000622	B0326	21				95,950	0,00 %	NC				95,950	0	0	0
BTA 6.6% Mars 2027	TN0008000655	B0327	21				93,950	0,00 %	NC				93,950	0	0	0
BTA 7,5% Juil 2032	TN0008000663	B0732	21				97,000	0,00 %	NC				97,000	0	0	0
BTA 7% Juil 2028	TN0008000697	B0728	21				90,500	0,00 %	NC				90,500	0	0	0
BTA 6,5% Juin 2025	TN0008000705	B0625	21				99,520	0,00 %	NC				96,920	8	1 165	1 208 296
BTA 7,2% Fev 2027	TN0008000721	B0227	21				96,000	0,00 %	NC				92,750	4	620	598 728
BTA 7,4% Fev 2030	TN0008000739	B0230	21				90,800	0,00 %	NC				90,390	4	302	275 581
BTA 7,2% Mai 2027	TN0008000747	B0527	21	1	15	15 306	95,530	0,00 %		95,530	95,530	0,00 %	94,950	11	1 200	1 204 186
BTA 8% Nov 2030	TN0008000762	B1130	21				97,000	0,00 %	NC				97,000	0	0	0
BTA 7,3% Dec 2027	TN0008000770	B1227	21				91,050	0,00 %	NC				91,050	0	0	0
BTA 7,5% Janv 2028	TN0008000796	B0128	21				100,000	0,00 %	NC				100,000	0	0	0
BTA 8% Mars 2033	TN0008000804	B0333	21				100,000	0,00 %	NC				100,000	0	0	0
BTA 7,5% Dec 2028	TN0008000812	B1228	21				100,000	0,00 %	NC				100,000	0	0	0
BTA 8% Nov 2025	TN0XRGYGR8L8	B1125	21				99,100	0,00 %	NC				98,500	1	2	2 004
BTA 8,8% Sept 2032	TNJL4N1SD7B2	B0932	21				100,000	0,00 %	NC				100,000	0	0	0
BTA 8% Janv 2029	TNHUVZNLATV4	B0129	21				100,000	0,00 %	NC				100,000	0	0	0
BTA 8,25% Juin2031	TNN0SOORH1F1	B0631	21				100,000	0,00 %	NC				100,000	0	0	0
BTA 9% sept 2029	TNLRQIPOOJY4	B0929	21				100,000	0,00 %	NC				100,000	0	0	0
BTA 9,4% aout 2033	TNNUS2JAB5F6	B0833	21				100,000	0,00 %	NC				100,000	0	0	0
BTA 9,5% aout 2035	TN19GXADLD0	B0835	21				100,000	0,00 %	NC				100,000	0	0	0
BTA 9,70% Oct 2027	TN9EGII9CQ82	B1027	21				100,000	0,00 %	NC				100,000	0	0	0
BTA 9,87% Oct 2031	TNOODT102PF5	B1031	21				100,000	0,00 %	NC				100,000	0	0	0
BTA 9,80% Oct 2028	TN875F5T9RO3	B1028	21				100,000	0,00 %	NC				100,000	0	0	0
BTA 9,89% Juin2033	TNI5BPOGW9F1	B0633	21				100,000	0,00 %	NC				100,000	0	0	0
BTA 9,90% Dec 2034	TNXJGTXAROH4	B1234	21				100,000	0,00 %	NC				100,000	0	0	0
BTA 9,87% Janv2032	TNCYAULJ413	B0132	21				100,060	0,00 %	NC				100,000	2	41 000	41 944 286
ENAT2021 8,70%A PP	TN0008000820	NA26	21				99,470	0,00 %	NC				99,130	1	2 575	26 909
E NAT 2021 8,80% B	TN0008000838	NB26	21				100,000	0,00 %	NC				100,000	2	112 500	11 972 384
E NAT 2021 8,90% C	TN0008000846	NC28	21				93,000	0,00 %	NC				93,000	0	0	0
ENAT22021 8,70%APP	TN0008000887	NA226	21				97,000	0,00 %	NC				95,000	1	7	70
ENAT2 2021 8,80% B	TN0008000895	NB226	21				100,000	0,00 %	NC				100,000	2	50 000	5 253 151
ENAT2 2021 8,90% C	TN0008000903	NC228	21				96,000	0,00 %	NC				96,000	2	5	5 019
ENAT2 HASSAN21 APP	TN0008000853	NH226	21				100,000	0,00 %	NC				100,000	0	0	0
ENAT32021 8,70%APP	TNZBXQU5RZ91	NA3F6	21				100,000	0,00 %	NC				99,990	11	275 957	2 827 347
ENT32021T+2,45%APP	TNSUXW7EBUQ0	NA3V6	21				95,000	0,00 %	NC				100,000	2	255	2 470
ENAT3 2021 8,80% B	TNYZO6UGUZ33	NB3F6	21				100,000	0,00 %	NC				100,000	2	6 466	662 891
ENAT32021 T+2,55%B	TN5QHYZ8T348	NB3V6	21				100,000	0,00 %	NC				100,000	1	50 000	5 082 214
ENAT3 2021 8,90% C	TN3QL5M1QLW6	NC3F8	21				100,000	0,00 %	NC				100,000	0	0	0
ENAT32021 T+2,65%C	TNJP2LP1CVE1	NC3V8	21				100,000	0,00 %	NC				100,000	0	0	0
ENAT3 HASSAN21 APP	TNE5I87AY2T5	NHA36	21				100,000	0,00 %	NC				100,000	0	0	0
ENAT3 HASSAN2021 B	TNVSDML2VYJ5	NHB36	21				100,000	0,00 %	NC				100,000	0	0	0
ENAT3 HASSAN2021 C	TNJQ3VIAM1R9	NHC38	21				100,000	0,00 %	NC				100,000	0	0	0
ENAT1 2022 A 8,80%	TNPSLOPEJVO7	NAF27	21				100,000	0,00 %	NC				93,500	23	325 783	3 529 910
ENAT1 2022A T+2,4%	TNLEGO8CKWX3	NAV27	21				92,500	0,00 %	NC				92,500	0	0	0
ENAT1 2022 B 8,90%	TNHG2VXQ3BG0	NBF29	21				100,000	0,00 %	NC				100,000	3	2 434	263 910
ENAT1 2022B T+2,5%	TN00U20VQY55	NBV29	21				100,000	0,00 %	NC				100,000	0	0	0
ENAT1 2022 C 9,10%	TN5XZZ454U2	NCF32	21				99,000	0,00 %	NC				94,000	3	7 559	809 249
ENAT1 2022CT+2,65%	TNQHMI7RIBR5	NCV32	21				100,000	0,00 %	NC				100,000	0	0	0
ENAT1 HASSAN2022 A	TNCDR74CL701	NHA27	21				100,000	0,00 %	NC				100,000	0	0	0
ENAT1 HASSAN2022 B	TNBHB9XIP394	NHB29	21				100,000	0,00 %	NC				100,000	0	0	0
ENAT1 HASSAN2022 C	TNW1CN5IM5T4	NHC32	21				100,000	0,00 %	NC				100,000	0	0	0
ENAT22022 9,25%APP	TNJ1M1ZAWYGS	NA2F7	21				94,000	0,00 %	NC				100,000	14	112 071	1 186 419
ENT2 22 T+2,15%APP	TNQCK0BPZ5A4	NA2V7	21				100,000	0,00 %	NC				100,000	0	0	0
ENAT2 2022 9,35% B	TNQVHB5WZ2K2	NB2F9	21				100,000	0,00 %	NC				100,000	1	250	26 588
ENAT22022 T+2,2% B	TNFOWIRG8H7	NB2V9	21				100,000	0,00 %	NC				100,000	0	0	0
ENAT2 2022 9,60% C	TNI9EO2MTU05	NC2F2	21				99,270	0,00 %	NC				99,270	0	0	0
ENAT2 2022T+2,40%C	TN11TIB0EPV4	NC2V2	21				100,000	0,00 %	NC				100,000	0	0	0
ENAT2 HASSAN22 APP	TNM46OWVRP06	NH2A7	21				65,000	0,00 %	NC				65,000	0	0	0
ENAT2 HASSAN2022 B	TNU9AUB15T16	NH2B9	21				100,000	0,00 %	NC				100,000	0	0	0
ENAT2 HASSAN2022 C	TN714WHHNWN4	NH2C2	21				100,000	0,00 %	NC				100,000	0	0	0
ENAT32022 9,25%APP	TNXNSU5ILB12	NA3F7	21				93,500	0,00 %	NC				93,500	0	0	0
ENT3 22 T+2,15%APP	TNWL1OD5WXX1	NA3V7	21				99,000	0,00 %	NC				99,000	0	0	0
ENAT3 2022 9,35% B	TNRGVSC8DE36	NB3F9	21				100,000	0,00 %	NC				100,000	0	0	0
ENAT32022 T+2,2% B	TN0JN6PVVH38	NB3V9	21				100,000	0,00 %	NC				100,000	0	0	0
ENAT3 2022 9,60% C	TN4A4WPDZOC1	NC3F2	21				100,000	0,00 %	NC				100,150	1	80	8 372
ENAT3 2022T+2,40%C	TNI2090I5G66	NC3V2	21				100,000	0,00 %	NC				100,000	0	0	0
ENAT42022 9,35%APP	TNOAYHSVTHY1	NA4F7	21				92,000	0,00 %	NC				93,000	8	12 610	127 087
ENT4 2022 T+2% APP	TN2MVOGUKOA5	NA4V7	21				94,000	0,00 %	NC				94,000	0	0	0
ENAT4 2022 9,4% B	TNWRCVSYL730	NB4F9	21				94,000	0,00 %	NC				94,000	0	0	0
ENAT42022T+2,05% B	TN7PM93UZP50	NB4V9	21				100,000	0,00 %	NC				100,000	0	0	0
ENAT4 2022 9,60% C	TNEFC8MYZ3	NC4F2	21				100,000	0,00 %	NC				100,000	0	0	0
ENAT4 2022T+2,25%C	TNVF5FLG1FH4	NC4V2	21				100,000	0,00 %	NC				100,000	0	0	0
ENAT4HASSAN2022APP	TNA3G5IE2961	NH4A7	21				100,000	0,00 %	NC				100,000	0	0	0
ENAT4 HASSAN2022 C	TNQRS5G236GA1	NH4C2	21				100,000	0,00 %	NC				100,000	0	0	0
ENAT12023 9,75%APP	TN6DQ00JBLT7	NAF28	21				100,000	0,00 %	NC				92,030	8	92 281	944 894
ENT12023T+1,7% APP	TNBYTZTD1920	NAV28	21				91,000	0,00 %	NC				96,000	1	110	1 096
ENAT1 2023 9,8% B	TNCGJF5TW027	NBF30	21				93,500	0,00 %	NC				93,500	0	0	0
ENAT12023T+1,75% B	TN3C6DVEVM76	NBV30	21				100,000	0,00 %	NC				100,000	0	0	0
ENAT1 2023 9,95% C	TNKTKE05CIW5	NCF33	21				99,000	0,00 %	NC				99,000	0	0	0
ENAT1 2023T+1,95%C	TNHZAONAPWF9	NCV33	21				100,620	0,00 %	NC				100,620	0	0	0
ENAT1HASSAN2023APP	TNJ775UL9423	NHA28	21				100,000	0,00 %	NC				100,000	0	0	0
ENAT1 HASSAN2023 B	TN36Q8OXFK87	NHB30	21				100,000	0,00 %	NC				100,000	0	0	0
ENAT22023 9,75%APP	TNNI3UPDY012	NA2F8	21		839	8 778	96,000	-4,00 %			96,000		100,000	61	168 296	1 806 306
ENT22023T+1,7% APP	TNHOFRXHS672	NA2V8	21				92,020	0,00 %	NC				92,010	1	144	1 422
ENAT2 2023 9,8% B	TNCR2TMAK1K8	NB2F0	21				99,000	0,00 %	NC				99,000	0	0	0
ENAT22023T+1																

Séance du jour														Année 2025			
Valeur	Emetteur	Code ISIN	MNEMO	Groupe	Echanges	Quantité	Capitaux en TND	Clôture en %	Var. du Jour	Indicateur	VWAP en %	VWAP en %	Var. VWAP	Ouverture en %	Echanges	Quantité	Capitaux en TND
BTE0930 5.85%AP20	BTE	TN0001300607	BE10B	21				100,000	0,00 %	NC				100,000	0	0	0
BTE0232 6.25%P20	BTE	TN0001300623	BE11F	21				100,000	0,00 %	NC				100,000	0	0	0
BTEB0127 11.5%P7-2	BTE	TN0001300680	BE9BF	21				100,000	0,00 %	NC				100,000	0	0	0
BTEB0127T+3.25P7-2	BTE	TN0001300698	BE9BV	21				100,000	0,00 %	NC				100,000	0	0	0
BSA0627 8.75% P5PP	BIAT	TN059Z110G78	B22AF	21				100,000	0,00 %	NC				100,000	0	0	0
BSA0627T+2.55%P5PP	BIAT	TN2XZZTDCR70	B22AV	21				100,000	0,00 %	NC				100,000	0	0	0
BSB0627 8.75% P5	BIAT	TNBLRFH96SL4	B22BF	21				100,130	0,00 %	NC				100,130	0	0	0
BSB0627T+2.55% P5	BIAT	TNUALDKV3BS3	B22BV	21				100,000	0,00 %	NC				100,000	0	0	0
BSC0627 9.15% IF5	BIAT	TNODT45XV9P9	B22CF	21				98,440	0,00 %	NC				98,440	0	0	0
BSC0627T+2.95% IF5	BIAT	TN9MG9S138K0	B22CV	21				100,000	0,00 %	NC				99,970	2	127	13 390
BSD0629 9.20% P7-2	BIAT	TN8J8QFA4123	B22DF	21				100,000	0,00 %	NC				100,000	0	0	0
BSD0629 T+3% P7-2	BIAT	TNGOJL11N67	B22DV	21				100,000	0,00 %	NC				100,000	0	0	0
BSE0629 9.45% IF7	BIAT	TNPZ2BZUFO23	B22EF	21				100,000	0,00 %	NC				100,000	0	0	0
BSE0629T+3.25% IF7	BIAT	TN4IAOG12753	B22EV	21				100,000	0,00 %	NC				100,000	0	0	0
BSF0632 9.60%P10-5	BIAT	TNGQ611JKPR4	B22FF	21				100,000	0,00 %	NC				100,000	0	0	0
BSF0632T+3.35P10-5	BIAT	TNDIUT047Vf9	B22FV	21				100,180	0,00 %	NC				100,180	0	0	0
BSG0632 9.70% IF10	BIAT	TNFSFT39R800	B22GF	21				100,760	0,00 %	NC				100,760	0	0	0
BSG0632T+3.45%IF10	BIAT	TNHD4NKEWF69	B22GV	21				100,000	0,00 %	NC				100,000	0	0	0
BHSB0425 7.85%P7-2	BH BANK	TN0001901040	B58BF	21				100,000	0,00 %	NC				100,000	0	0	0
BHSB0425T+2.1%P7-2	BH BANK	TN0001901057	B58BV	21				100,000	0,00 %	NC				100,000	0	0	0
BHS C0425 8% INF 7	BH BANK	TN0001901065	B58CF	21				100,000	0,00 %	NC				100,000	0	0	0
BH SC0326 10.3P7-2	BH BANK	TN0001901115	B59CF	21				100,000	0,00 %	NC				100,000	0	0	0
BH SC0326T+2.6P7-2	BH BANK	TN0001901123	B59CV	21				100,000	0,00 %	NC				100,000	0	0	0
BHSA1026T+2.55P5-1	BH BANK	TNSH8NXC1WC4	B521A	21				101,370	0,00 %	NC				101,490	1	40	2 110
BHSA1026T+2.7%INF5	BH BANK	TNIHW049ARG5	B521B	21				100,000	0,00 %	NC				100,000	0	0	0
BH SC1028 9.1%P7-2	BH BANK	TN0PIDORGAE6	B521C	21		1	2 000	166 821	0,00 %	NC		100,000		99,240	2	2 246	187 021
BHSD1028T+2.9%P7-2	BH BANK	TNA4HARL4U5	B521D	21				100,000	0,00 %	NC				100,000	0	0	0
STB0528T+1.75%AP20	STB	TN0002601003	STB8C	21				100,000	0,00 %	NC				100,000	0	0	0
STB0533 T+2.0%AP25	STB	TN0002601011	STB8D	21				100,000	0,00 %	NC				100,000	0	0	0
STB SC1126 11%P7-2	STB	TN0002601169	S91CF	21				100,150	0,00 %	NC				100,150	0	0	0
STBSC1126T+2.8P7-2	STB	TN0002601177	S91CV	21				100,000	0,00 %	NC				100,000	0	0	0
STBSD1126 11,5%IF7	STB	TN0002601185	S891D	21				100,000	0,00 %	NC				100,000	0	0	0
STB SA0425 10.5%P5	STB	TN0002601201	S20AF	21				100,000	0,00 %	NC				100,000	0	0	0
STB SC0427 11%P7-2	STB	TN0002601219	S20CF	21				100,150	0,00 %	NC				100,150	0	0	0
STBSE0425 11,3%CU5	STB	TN0002601227	S820E	21				100,000	0,00 %	NC				100,000	0	0	0
STBSA0127 8.7% AP5	STB	TNWQSOZM265V8	S21AF	21				99,520	0,00 %	NC				99,520	0	0	0
STBSA0127T+2.3%AP5	STB	TN8X3GL2YOR8	S21AV	21				101,740	0,00 %	NC				99,300	1	80	3 292
STBSB0127 8.95%IF5	STB	TNTGLIP3KDL6	S21BF	21				100,000	0,00 %	NC				100,000	0	0	0
STBSB0127T+2.55IF5	STB	TN4UMPL967X2	S21BV	21				100,000	0,00 %	NC				100,000	0	0	0
STBSC0127 9.1% AP5	STB	TNXFR5BNBPM9	S21CF	21				100,000	0,00 %	NC				100,000	0	0	0
STBSC0127T+2.7%AP5	STB	TN2MYCP047G7	S21CV	21				100,000	0,00 %	NC				100,000	0	0	0
STBSD0127 9.35%IF5	STB	TNL6Z2LXMEP5	S21DF	21				100,000	0,00 %	NC				100,000	0	0	0
STBSE0127 8.7% AP5	STB	TN0R77XCOAH0	S21EF	21				100,000	0,00 %	NC				100,000	0	0	0
BNASB0825 8.5%P7-2	BNA	TN0003100773	BNSBF	21				100,000	0,00 %	NC				100,000	0	0	0
BNASB825T+2.25P7-2	BNA	TN0003100781	BNSBV	21				100,000	0,00 %	NC				100,000	0	0	0
AB0528 7.0%AP20	AB	TN0003400330	ABS8B	21				100,000	0,00 %	NC				100,000	0	0	0
AB0825 T+0.85%AP15	AB	TN0003400405	AB825	21				100,000	0,00 %	NC				100,000	0	0	0
AB SA0226 9% AP5PP	AB	TN0003400652	ABS3A	21				98,500	0,00 %	NC				98,500	0	0	0
AB SB0226 9.2% AP5	AB	TN0003400660	ABS3B	21				100,000	0,00 %	NC				99,200	1	20 000	400 605
ABSC0228 9.4%AP7-2	AB	TN0003400678	ABS3C	21				100,000	0,00 %	NC				100,000	0	0	0
AB SA0428T+2.7P7-2	AB	TN0003400686	ABS1A	21				100,000	0,00 %	NC				100,000	0	0	0
AB SB0431T+2.8AP10	AB	TN0003400694	ABS1B	21				100,000	0,00 %	NC				100,000	0	0	0
ABSA1028 10.05%AP5	AB	TNDE9EH7SA12	AB3AF	21				100,000	0,00 %	NC				100,000	2	11 500	945 221
ABSA1028T+2.15%AP5	AB	TNL8PGLUB9C93	AB3AV	21				100,000	0,00 %	NC				100,000	0	0	0
ABSC1030 10.2%P7-2	AB	TN5PTKYMCD13	AB3CF	21				100,000	0,00 %	NC				100,000	0	0	0
ABSC1030T+2.3%P7-2	AB	TNTMU1DJ45H4	AB3CV	21				100,000	0,00 %	NC				100,000	0	0	0
ABSD1030 10.3% IF7	AB	TN0GGA4FRX47	AB3DF	21				100,000	0,00 %	NC				100,000	0	0	0
ABSD1030 T+2.4%IF7	AB	TNR3ZRJWC984	AB3DV	21				100,000	0,00 %	NC				100,000	0	0	0
ATB0527T+1.75%AP20	ATB	TN0003600491	ATB7C	21				100,000	0,00 %	NC				100,000	0	0	0
ATB0532T+2.0%AP25	ATB	TN0003600509	ATB7D	21				100,000	0,00 %	NC				100,000	0	0	0
ATB0529 5.9%P20-5	ATB	TN0003600582	ATB82	21				100,000	0,00 %	NC				100,000	0	0	0
ATBSB0328T+2.1AP10	ATB	TN0003600657	ATBSB	21				100,000	0,00 %	NC				100,000	0	0	0
UIB0729 5.85%AP20	UIB	TN0003900248	UB91C	21				95,000	0,00 %	NC				100,000	2	319	7 922
UIB0831 6.3%P20	UIB	TN0003900263	U111B	21				90,200	0,00 %	NC				90,330	3	273	8 950
UIB0133 6.70% AP20	UIB	TN0003900305	UB21C	21				100,000	0,00 %	NC				100,000	0	0	0
BTK0230 5.85%P20	BTK	TN0004620142	BT9D	21				100,000	0,00 %	NC				100,000	0	0	0
BTK0130 T+2.5% AP5	BTK	TN3Z8RRN997	BTK24	21				100,000	0,00 %	NC				100,000	0	0	0
WIBIC0626 10.75%P7	WIFACK INTERNATIONAL BANK	TN0007200199	WB19C	21				98,000	0,00 %	NC				98,000	0	0	0
WIB ID 0626 11%P7	WIFACK INTERNATIONAL BANK	TN0007200207	WB19D	21				95,000	0,00 %	NC				95,000	0	0	0
WIB A 0128 9.25%P5	WIFACK INTERNATIONAL BANK	TNR4CLXNS261	WB22A	21				100,000	0,00 %	NC				100,000	0	0	0
WIBB0130 9.75%P7-2	WIFACK INTERNATIONAL BANK	TN6K3B3UUB12	WB22B	21				100,000	0,00 %	NC				100,000	0	0	0
WCO133 10.25%P10-2	WIFACK INTERNATIONAL BANK	TNMC9HTIB5A4	WB22C	21				100,000	0,00 %	NC				100,000	0	0	0
ABC B0725 8.4%P7-2	ABC TUNISIE	TN0007780034	ABC8F	21				100,000	0,00 %	NC				100,000	0	0	0
ABC B0725T+2.4P7-2	ABC TUNISIE	TN0007780042	ABC8V	21				100,000	0,00 %	NC				100,000	0	0	0
ABCC0725T+2.5 INF7	ABC TUNISIE	TN0007780059	ABCCV	21				100,000	0,00 %	NC				100,000	0	0	0
ABC A0625 11%AP5	ABC TUNISIE	TN0007780067	AC20A	21				100,000	0,00 %	NC				99,930	1	330	7 077
ABC80627 11,5%P7-2	ABC TUNISIE	TN0007780075	AC20B	21				104,900	0,00 %	NC				104,900	0	0	0
TL B0525 8.2% P7-2	TUNISIE LEASING ET FACTORING	TN0002102010	T81BF	21				100,000	0,00 %	NC				100,000	0	0	0
TLFSB 0126 11%P7-2	TUNISIE LEASING ET FACTORING	TN0002102085	T85BF	21				100,600	0,00 %	NC				100,600	0	0	0
TLFSB 0126T+3%P7-2	TUNISIE LEASING ET FACTORING	TN0002102093	T85BV	21				100,000	0,00 %	NC				100,000	0	0	0
TL B0626 11,7%P7-2	TUNISIE LEASING ET FACTORING	TN0002102127	T91BF	21				102,630	0,00 %	NC				102,630	0	0	0
TLS 0525 11.6% AP5	TUNISIE LEASING ET FACTORING	TN0002102135	T201F	21				101,500	0,00 %	NC				101,500	0	0	0
TLS S0126 10,25%P5	TUNISIE LEASING ET FACTORING	TN0002102143	T205F	21				100,000	0,00 %	NC	</						

3 642 485

Capitaux traités sur l'année en TND

Cotation électronique

Echanges	Quantité	Capitaux en TND
1 153	750 295	1 759 548

Répartition par catégorie de donneurs d'ordres

Achat	Echanges	Quantité	Capitaux en TND	Capitaux en %
T. Libre	1 083	704 404	1 652 108	93,89%
T. Géré	69	44 891	105 280	5,98%
Etranger Géré	1	1 000	2 160	0,12%
Total	1 153	750 295	1 759 548	100,00%

Vente	Echanges	Quantité	Capitaux en TND	Capitaux en %
T. Libre	968	634 865	1 485 994	84,45%
T. Géré	185	115 430	273 554	15,55%
Total	1 153	750 295	1 759 548	100,00%

Cotation sur Panneaux : Les enchères

Echanges	Quantité	Capitaux en TND
74	183 116	1 882 937

Répartition par catégorie de donneurs d'ordres

Achat	Echanges	Quantité	Capitaux en TND	Capitaux en %
T.Géré	22	148 723	975 736	51,82%
T.Libre	52	34 393	907 201	48,18%
Total	74	183 116	1 882 937	100,00%

Vente	Echanges	Quantité	Capitaux en TND	Capitaux en %
T.Géré	23	149 618	1 155 899	61,39%
T.Libre	51	33 498	727 038	38,61%
Total	74	183 116	1 882 937	100,00%

Le Marché Hors Cote : Activité par valeur sur le système de cotation électronique

Séance du jour												Année 2025					
Valeur	Code ISIN	MNEMO	Groupe	Echanges	Quantité	Capitaux en TND	Clôture	Var. du Jour	Indicateur	VWAP Veille	VWAP	Var. VWAP	Ouverture	Rendement annuel	Echanges	Quantité	Capitaux en TND
SITEX	TN0004300307	SITEX	13				3,850	0,00 %	NC				3,350	14,93 %	5	957	3 694
STE TUN. DU SUCRE	TN0006170013	STS	13				9,280	-2,93 %	B	9,560			11,620	-20,14 %	12	292	3 226
BNA ASSURANCES	TN0007680010	AMI	13	17	13 833	34 168	2,470	0,41 %		2,460	2,470	0,41 %	2,450	0,82 %	1 136	749 046	1 752 629
Total				17	13 833	34 168									1 153	750 295	1 759 548

Lignes secondaires

Séance du jour										Année 2025		
Emetteur / Valeur	Code ISIN	MNEMO	Groupe	Echanges	Quantité	Capitaux en TND	Dernier cours	Indicateur		Echanges	Quantité	Capitaux en TND
BNA ASSURANCES												
AMI DA 1/4 110817	TN0007680044	AMI17	33						NC		0	0
AMI DA27/35 241120	TN0007680051	AMI20	33						NC		0	0
Total				0	0	0				0	0	0