

## Sommaire

## Page

**-Indicateurs de la séance & Activité des marchés**

2

**-Palmarès de la Séance**

3

**-Activité des marchés sur l'année**

4

**-Le Marché Principal**

5

· Activité sur l'année par compartiment et par groupe de cotation

5

· Activité détaillée par valeur

6

· Répartition du volume des transactions sur l'année par catégorie de donneurs d'ordres

8

**-Le Marché Obligataire**

10

**-Le Marché Hors-cote**

13

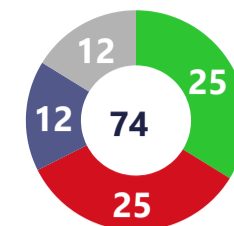
Capitaux traités en TND		
Séance du jour	Cumul annuel 2025	
6 492 505	1 188 864 767	73,76 %
Total	Total	
6 400 056	409 300 072	38,32 %
Cote : Titres de Capital	Cote : Titres de Capital	
30 606	106 374 909	202,71 %
Cote : Titres de créance	Cote : Titres de créance	
47 654	3 608 318	149,31 %
Hors Cote	Hors Cote	
14 189	669 242 459	90,28 %
Enregistrements	Enregistrements	
0	339 010	216,53K%
Déclarations	Déclarations	

Quantités traitées		
Séance du jour	Cumul annuel 2025	
763 465	64 435 487	23,18 %
Total	Total	
725 836	48 825 490	65,12 %
Cote: Titres de capital	Cote: Titres de capital	
30	1 573 819	138,43 %
Cote: Titres de Créance	Cote: Titres de créance	
19 314	919 578	234,08 %
Hors Cote	Hors cote	
18 285	13 115 831	-39,85 %
Enregistrements	Enregistrements	
0	769	15280,00 %
Déclarations	Déclarations	

Nombre de Transactions		
Séance du jour	Cumul annuel 2025	
2 158	123 208	63,30 %
Total	Total	
2 130	121 440	64,95 %
Cote: Titres de capital	Cote: Titres de capital	
1	229	-77,24 %
Cote : Titres de créance	Cote : Titres de créance	
25	1 210	168,89 %
Hors cote	Hors cote	
2	327	-11,38 %
Enregistrements	Enregistrements	
0	2	100,00 %
Déclarations	Déclarations	

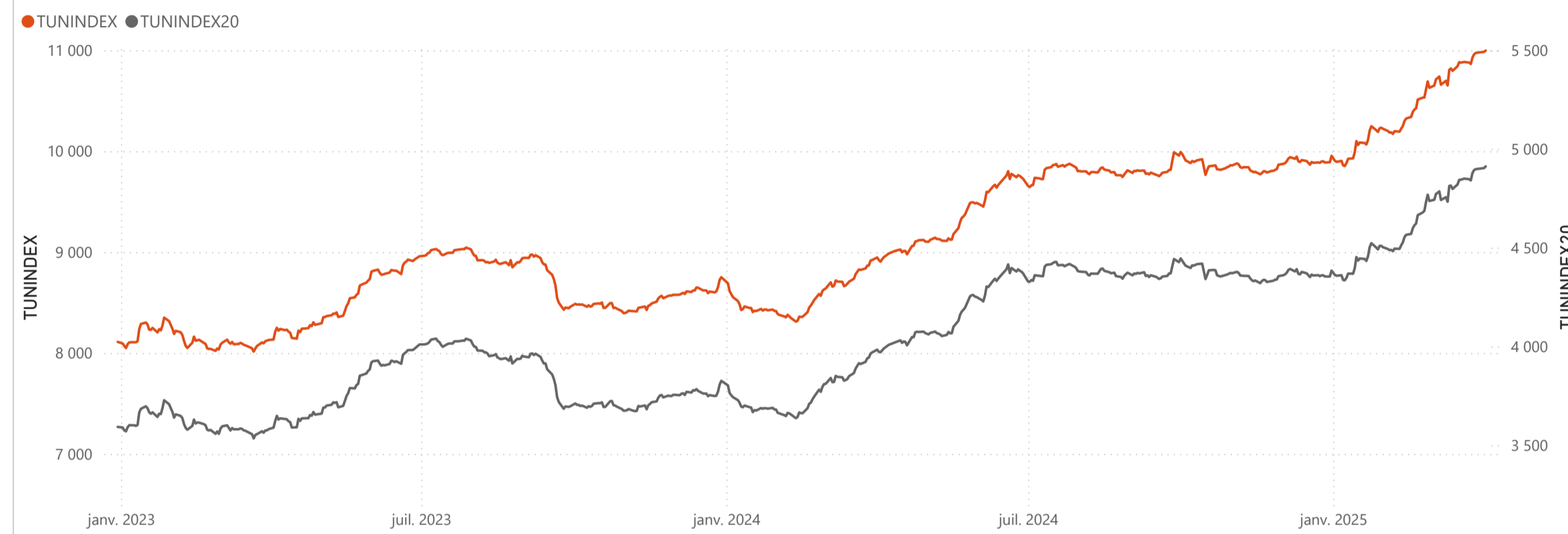
Cap. Boursière en MD	
29 288	
0,08 %	10,66 %
Var. Jour	Var. annuelle

Marchés	Echanges Bloc	Quantité Bloc	Capitaux Bloc	Echanges	Quantité	Capitaux en TND
Marché Principal	0	0	0	2 130	725 836	6 400 056

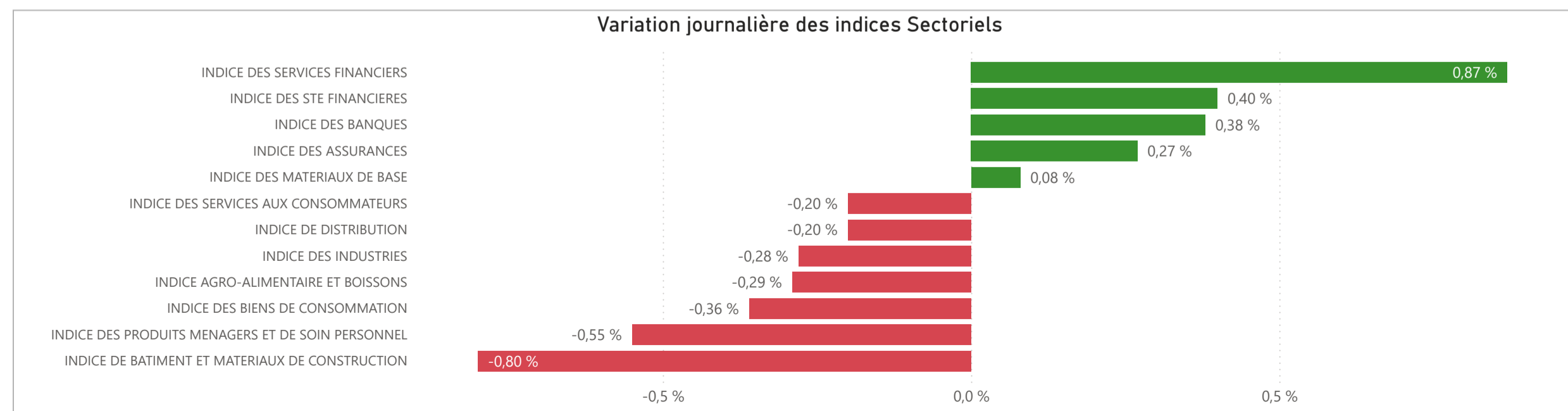


● Housse ● Baisse ● Inchangé ● NC ● Suspendu

TUNINDEX	0,11 %	10,48 %	Plus haut de l'année	Plus bas de l'année	TUNINDEX20	0,18 %	12,04 %	Plus haut de l'année	Plus bas de l'année
10 996,71	Var. du Jour	Var. année	10 996,71	9 852,65	4 911,88	Var. du Jour	Var. année	4 911,88	4 334,94
			03/04/2025	08/01/2025				03/04/2025	08/01/2025



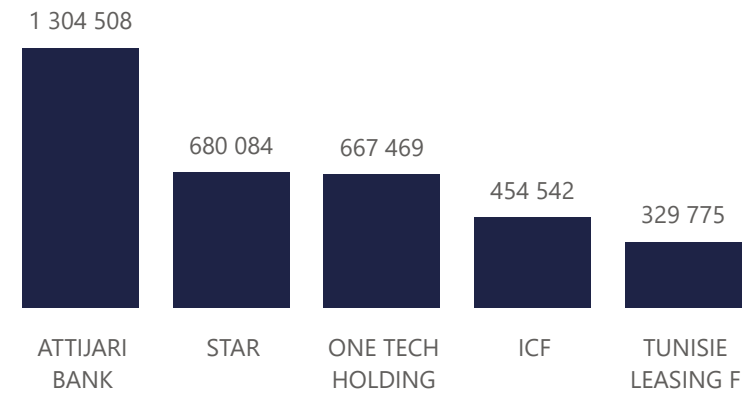
INDICES SECTORIELS	Indice du Jour	Indice Veille	Var. du Jour	Var. sur l'année	Poids dans TUNINDEX	Plus haut de l'année	Plus bas de l'année
INDICE DES STE FINANCIERES	8 323,68	8 290,87	0,40 %	11,37 %	60,35 %	03/04/2025	8 323,68
INDICE DES BANQUES	7 756,82	7 727,83	0,38 %	11,93 %	53,93 %	03/04/2025	7 756,82
INDICE DES ASSURANCES	15 987,06	15 943,54	0,27 %	5,09 %	3,23 %	17/03/2025	16 154,14
INDICE DES SERVICES FINANCIERS	13 601,79	13 484,23	0,87 %	8,75 %	3,18 %	06/03/2025	13 612,28
INDICE DES SERVICES AUX CONSOMMATEURS	3 486,75	3 493,68	-0,20 %	11,46 %	3,33 %	02/04/2025	3 493,68
INDICE DE DISTRIBUTION	5 493,36	5 504,28	-0,20 %	11,46 %	3,33 %	02/04/2025	5 504,28
INDICE DES BIENS DE CONSOMMATION	9 209,52	9 242,51	-0,36 %	13,88 %	21,74 %	02/04/2025	9 242,51
INDICE AGRO-ALIMENTAIRE ET BOISSONS	11 177,84	11 210,58	-0,29 %	13,34 %	16,37 %	02/04/2025	11 210,58
INDICE DES PRODUITS MENAGERS ET DE SOIN PERSONNEL	3 067,71	3 084,82	-0,55 %	15,57 %	5,37 %	21/03/2025	3 117,20
INDICE DES INDUSTRIES	1 811,40	1 816,56	-0,28 %	-1,41 %	10,02 %	14/02/2025	1 868,46
INDICE DE BATIMENT ET MATERIAUX DE CONSTRUCTION	786,26	792,63	-0,80 %	-2,97 %	3,96 %	14/01/2025	838,63
INDICE DES MATERIAUX DE BASE	5 874,47	5 869,73	0,08 %	15,04 %	2,54 %	19/03/2025	5 913,01



## Valeurs les plus actives

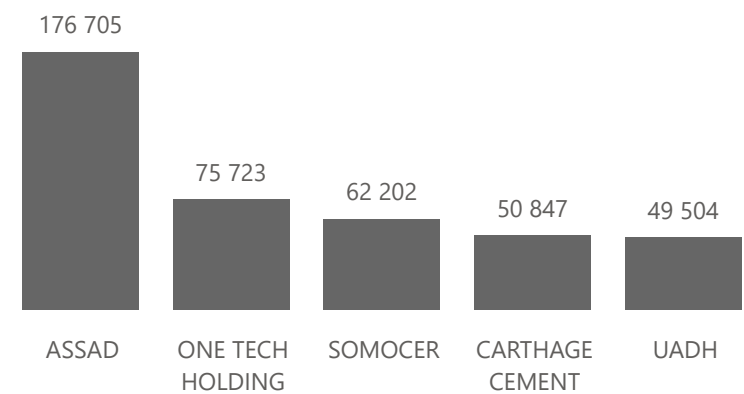
Valeur	Compartiment	Groupe	Capitaux en TND
ATTIJARI BANK	A	11	1 304 508
STAR	A	12	680 084
ONE TECH HOLDING	A	11	667 469
ICF	B	11	454 542
TUNISIE LEASING F	B	11	329 775

### Capitaux en TND



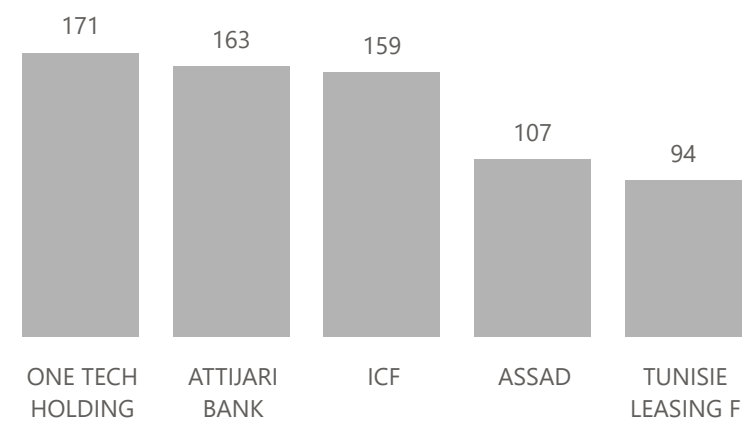
Valeur	Compartiment	Groupe	Quantité
ASSAD	S	99	176 705
ONE TECH HOLDING	A	11	75 723
SOMOCER	S	99	62 202
CARTHAGE CEMENT	A	11	50 847
UADH	S	99	49 504

### Quantité



Valeur	Compartiment	Groupe	Echanges
ONE TECH HOLDING	A	11	171
ATTIJARI BANK	A	11	163
ICF	B	11	159
ASSAD	S	99	107
TUNISIE LEASING F	B	11	94

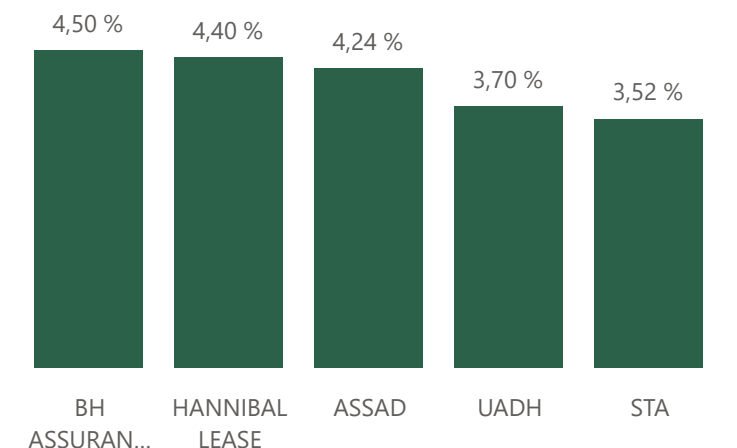
### Echanges



## Principaux écarts

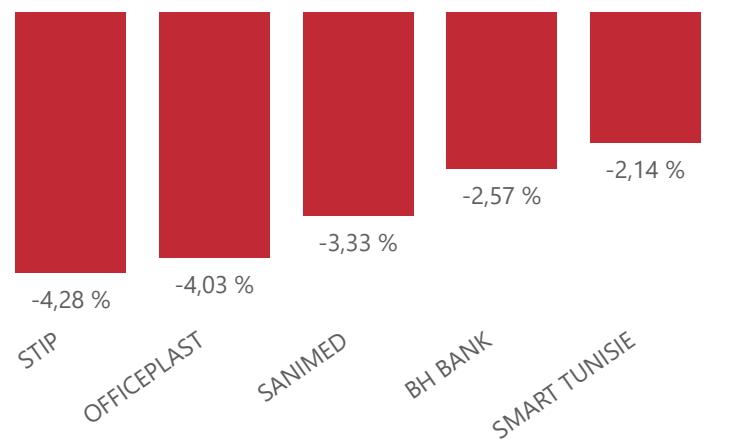
Valeur	Groupe	Cours de Clôture	Var. du Jour
BH ASSURANCE	12	54,600	4,50 %
HANNIBAL LEASE	12	7,360	4,40 %
ASSAD	99	1,720	4,24 %
UADH	99	0,560	3,70 %
STA	11	23,500	3,52 %

### Top 5 hausses



Valeur	Groupe	Cours de Clôture	Var. du Jour
STIP	99	2,910	-4,28 %
OFFICEPLAST	12	1,430	-4,03 %
SANIMED	12	0,580	-3,33 %
BH BANK	11	12,500	-2,57 %
SMART TUNISIE	11	13,250	-2,14 %

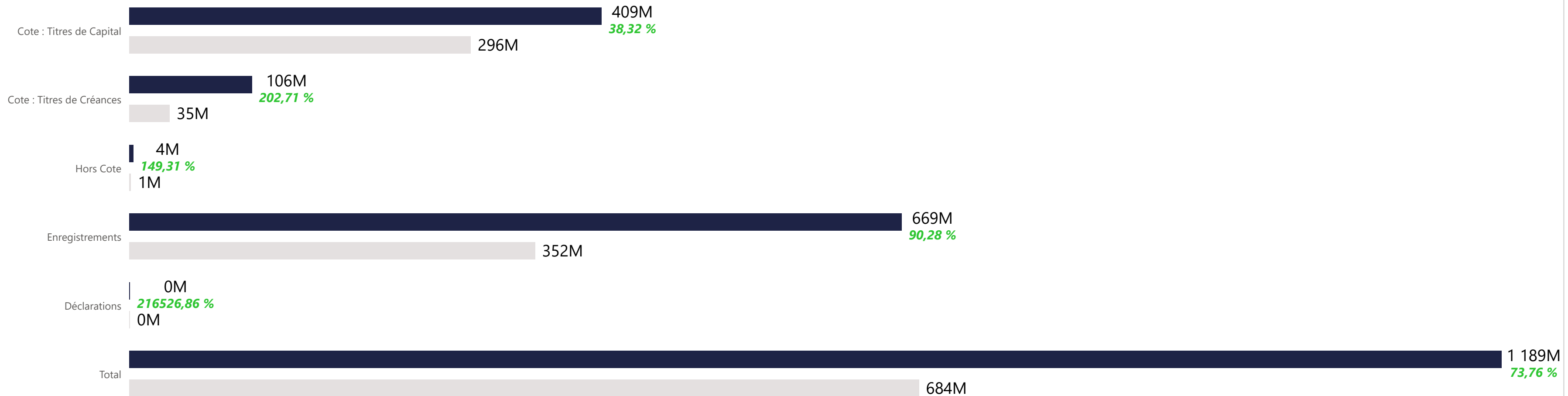
### Top 5 baisses



Marchés	Echanges cumulés 2025	Echanges cumulés 2024	Variation	Quantité cumulée 2025	Quantité cumulée 2024	Variation	Capitaux cumulés 2025 en TND	Capitaux cumulés 2024 en TND	Variation
Cote : Titres de Capital	121 440	73 623	64,95 %	48 825 490	29 569 676	65,12 %	409 300 072	295 906 722	38,32 %
Cote : Titres de Créances	229	1 006	-77,24 %	1 573 819	660 089	138,43 %	106 374 909	35 140 743	202,71 %
Hors Cote	1 210	450	168,89 %	919 578	275 257	234,08 %	3 608 318	1 447 315	149,31 %
Enregistrements	327	369	-11,38 %	13 115 831	21 803 707	-39,85 %	669 242 459	351 711 552	90,28 %
Déclarations	2	1	100,00 %	769	5	15280,00 %	339 010	156	216526,86 %
Total	123 208	75 449	63,30 %	64 435 487	52 308 734	23,18 %	1 188 864 767	684 206 489	73,76 %

### Evolution des capitaux traités en TND 2025/2024

● Capitaux 2025 ● Capitaux 2024



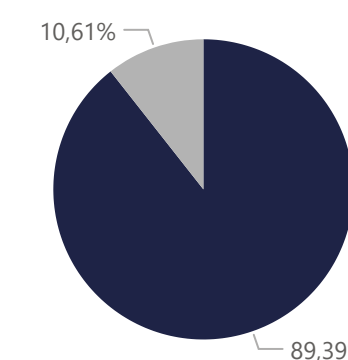
**409 300 072**

Capitaux traités en TND

Marché	Echanges	Quantité	Capitaux en TND
Cote : Titres de Capital	121 440	48 825 490	409 300 072

**Répartition du volume entre Carnet d'ordres central et Marché de blocs**

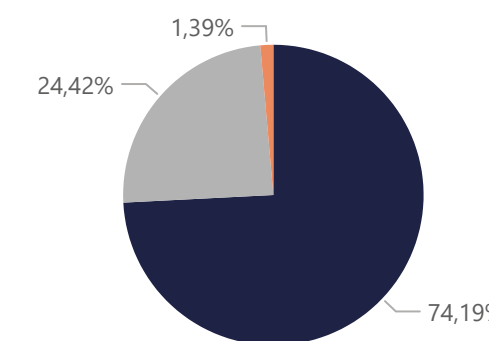
Marché	Echanges	Quantité	Capitaux en TND	Capitaux en %
Carnet d'ordres Central	121 428	44 972 580	365 860 592	89,39%
Marché de Blocs	12	3 852 910	43 439 480	10,61%
<b>Total</b>	<b>121 440</b>	<b>48 825 490</b>	<b>409 300 072</b>	<b>100,00%</b>



**Marché**  
 ● Carnet d'ordres Central  
 ● Marché de Blocs

**Répartition du volume par Compartiment**

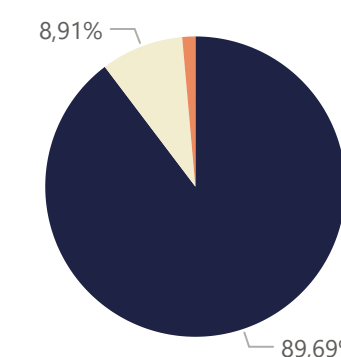
Compartiment	Echanges	Quantité	Capitaux en TND	Capitaux en %
A	75 883	30 223 620	303 669 055	74,19%
B	39 692	11 115 607	99 940 313	24,42%
S	5 865	7 486 263	5 690 704	1,39%
<b>Total</b>	<b>121 440</b>	<b>48 825 490</b>	<b>409 300 072</b>	<b>100,00%</b>



**Compartiment**  
 ● A  
 ● B  
 ● S

**Répartition du volume par Groupe de cotation**

Groupe de cotation	Echanges	Quantité	Capitaux en TND	Capitaux en %
11	107 260	37 444 503	367 108 739	89,69%
12	4 951	3 869 043	36 450 626	8,91%
99	5 793	7 485 663	5 690 682	1,39%
32	3 436	26 281	50 025	0,01%
<b>Total</b>	<b>121 440</b>	<b>48 825 490</b>	<b>409 300 072</b>	<b>100,00%</b>



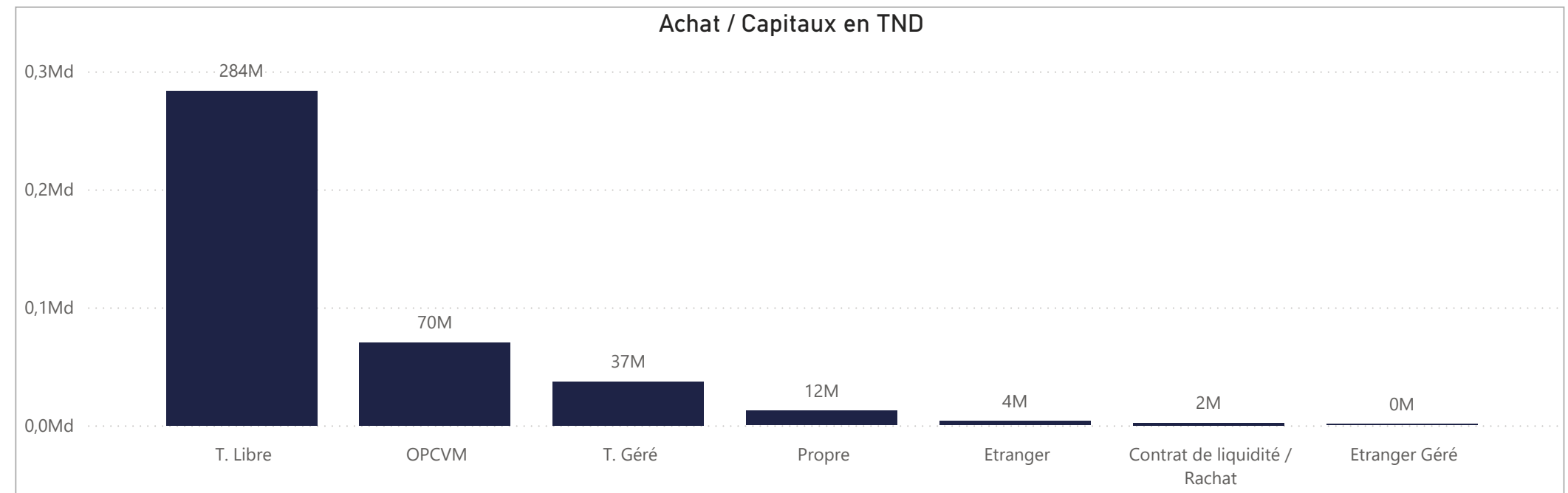
**Groupe de cotation**  
 ● 11  
 ● 12  
 ● 99  
 ● 32

Séance du jour																				Année 2025												
SECTEUR/VALEUR	Code ISIN	MNEMO	Compartiment	Groupe	Mode de Cotation	Titres Admis	Cap. Boursière en MD	Cap. B En %	Echanges Bloc	Quantité Bloc	Capitaux Bloc en TND	Echanges	Quantité	Capitaux en TND	Clôture	Var. du Jour	Indicateur	VWAP Veille	VWAP	Var. VWAP	Ouverture	Rendement annuel	Echanges Bloc	Quantité Bloc	Capitaux Bloc en TND	Echanges	Quantité	Capitaux en TND				
<b>BANQUES</b>						<b>838 256 529</b>	<b>13 298,48</b>	<b>45,41 %</b>	<b>0</b>	<b>0</b>	<b>0</b>	<b>386</b>	<b>62 019</b>	<b>1 887 750</b>								<b>0</b>	<b>0</b>	<b>0</b>	<b>25 100</b>	<b>9 760 843</b>	<b>125 003 239</b>					
BIAT	TN0001800457	BIAT	A	11	Continu	40 800 000	4 018,80	13,72 %		19	718		70 736	98,500	0,00 %			98,311	98,518	0,21 %		2 950			93,830	4,98 %	2 950	182 968	17 905 780			
ATTIJARI BANK	TN0001600154	TJARI	A	11	Continu	42 000 000	3 171,00	10,83 %		163	17 391		1 304 508	75,500	2,03 %			73,082	75,010	2,64 %		5 439			51,500	46,60 %	5 439	495 062	32 333 658			
BT	TN0002200053	BT	A	11	Continu	270 000 000	1 390,50	4,75 %		23	7 189		36 750	5,150	0,19 %			5,115	5,112	-0,06 %		1 929			5,190	-0,77 %	1 929	1 614 652	8 136 327			
AMEN BANK	TN0003400058	AB	A	11	Continu	34 920 000	1 388,77	4,74 %		70	5 427		215 944	39,770	-0,57 %			39,902	39,791	-0,28 %		4 545			36,900	7,78 %	4 545	939 100	35 053 955			
UIB	TN0003900107	UIB	A	11	Continu	32 560 000	726,09	2,48 %		1	100		2 230	22,300	0,00 %			22,300	22,300	0,00 %		481			22,300	0,00 %	481	113 854	2 562 703			
BH BANK	TN0001900604	BH	A	11	Continu	47 600 000	595,00	2,03 %		24	2 466		30 898	12,500	-2,57 %			12,779	12,529	-1,96 %		604			12,700	-1,57 %	604	132 574	1 715 613			
BNA	TN0003100609	BNA	A	11	Continu	64 000 000	575,36	1,96 %		51	8 612		77 107	8,990	-0,11 %			8,993	8,953	-0,44 %		3 043			8,180	9,90 %	3 043	1 506 605	12 767 194			
STB	TN0002600955	STB	A	11	Continu	155 375 000	461,46	1,58 %		22	13 786		40 607	2,970	0,34 %			2,943	2,946	0,10 %		3 462			2,970	0,00 %	3 462	2 727 923	7 559 133			
UBCI	TN0002400505	UBCI	A	12	Fixing	20 001 529	400,03	1,37 %		3	5 250		105 000	20,000	-0,99 %				20,000			91			21,500	-6,98 %	91	37 202	756 582			
ATB	TN0003600350	ATB	A	11	Continu	100 000 000	308,00	1,05 %		4	800		2 436	3,080	-0,65 %			3,066	3,045	-0,68 %		1 982			2,800	10,00 %	1 982	1 917 564	5 603 981			
WIFACK INT BANK	TN0007200017	WIFAK	A	11	Continu	30 000 000	258,00	0,88 %		1	1		9	8,600	1,18 %				8,600			242			9,000	-4,44 %	242	50 877	438 088			
BTE (ADP)	TN0001300557	BTE	B	12	Fixing	1 000 000	5,47	0,02 %		5	279		1 527	5,470	1,30 %			5,400	5,471	1,31 %		332			3,350	63,28 %	332	42 462	170 223			
<b>AGRO ALIMENTAIRE ET BOISSONS</b>						<b>516 820 147</b>	<b>6 586,10</b>	<b>22,49 %</b>	<b>0</b>	<b>0</b>	<b>0</b>	<b>159</b>	<b>34 365</b>	<b>478 275</b>								<b>2</b>	<b>140 000</b>	<b>3 020 500</b>	<b>12 435</b>	<b>3 812 398</b>	<b>49 377 202</b>					
SFBT	TN0001100254	SFBT	A	11	Continu	268 125 000	3 217,50	10,99 %		47	18 684		223 342	12,000	-0,33 %			11,996	11,954	-0,35 %		4 689			11,600	3,45 %	4 689	1 530 294	18 072 422			
POULINA GP HOLDING	TN0005700018	PGH	A	11	Continu	180 003 600	2 025,04	6,91 %		38	6 713		75 498	11,250	-0,44 %			11,085	11,247	1,46 %		3 195			8,680	29,61 %	3 195	1 172 709	11 203 558			
DELICE HOLDING	TN0007670011	DH	A	11	Continu	54 907 262	1 184,90	4,05 %		58	7 632		164 146	21,580	-0,09 %			21,628	21,508	-0,55 %		2			16,090	34,12 %	2	140 000	3 020 500	3 538	909 964	17 942 615
LAND OR	TN0007510019	LNDOR	B	11	Continu	13 784 285	158,66	0,54 %		16	1 336		15 289	11,510	0,00 %			11,510	11,444	-0,57 %		1 013			10,350	11,21 %	1 013	199 431	2 158 607			
<b>DISTRIBUTION</b>						<b>194 111 628</b>	<b>1 530,58</b>	<b>5,23 %</b>	<b>0</b>	<b>0</b>	<b>0</b>	<b>148</b>	<b>64 127</b>	<b>192 182</b>								<b>4</b>	<b>2 372 088</b>	<b>17 268 808</b>	<b>11 047</b>	<b>5 539 442</b>	<b>41 864 969</b>					
ARTES	TN0007300015	ARTES	A	11	Continu	38 250 000	400,10	1,37 %		15	971		10 049	10,460	0,58 %			10,351	10,349	-0,02 %		2 500			8,200	27,56 %	2 500	945 684	9 554 151			
ENNAKL AUTOMOBILES	TN0007410012	NAKL	A	11	Continu	30 000 000	356,10	1,22 %		8	563		6 688	11,870	-0,67 %			11,871	11,879	0,07 %		1			10,610	11,88 %	1	117 088	1 461 258	497	177 203	2 139 782
CITY CARS	TN0007550015	CITY	A	11	Continu	18 000 000	287,82	0,98 %		14	6 075		96 474	15,990	0,00 %			15,873	15,880	0,04 %		1 172			12,700	25,91 %	1 172	193 495	2 793 371			
SMART TUNISIE	TNQPQXRODTH8	SMART	B	11	Continu	10 123 443	134,14	0,46 %		31	1 586		21 065	13,250	-2,14 %			13,540	13,282	-1,91 %		1 923			13,650	-2,93 %	1 923	292 646	3 903 252			
MAGASIN GENERAL	TN0006440010	MAG	B	12	Fixing	15 777 070	106,81	0,36 %										6,770	0,00 %	NC		3			6,990	-3,15 %	3	2 255 000	15 807 550	105	2 260 174	15 843 998
MONOPRIX	TN0001000108	MNP	B	12	Fixing	25 345 736	87,95	0,30 %										3,470	0,00 %	NC		212			3,550	-2,25 %	212	49 036	171 817			
SOTUMAG	TN0006580013	MGR	B	11	Continu	13 200 000	80,52	0,27 %		16	2 516		15 422	6,100	-0,81 %			6,152	6,130	-0,36 %		863			6,250	-2,40 %	863	274 866	1 722 891			
STA	TNNGTFLC2986	STA	B	11	Continu	2 000 000	47,00	0,16 %		16	402		9 441	23,500	3,52 %			22,608	23,484	3,87 %		2 216			21,000	11,90 %	2 216	212 712	4 642 735			
UADH	TN0007690019	UADH	S	99	Fixing	36 953 847	20,69	0,07 %		42	49 504		27 722	0,560	3,70 %			0,540	0,560	3,70 %		763			0,540	3,70 %	763	802 704	383 614			
CELLCOM	TN0007590011	CELL	B	12	Fixing	4 461 532	9,46	0,03 %		6	2 510		5 321	2,120	0,95 %			2,094	2,120	1,24 %		796			2,340	-9,40 %	796	330 922	709 357			
<b>ASSURANCE</b>						<b>60 467 693</b>	<b>1 429,22</b>	<b>4,88 %</b>	<b>0</b>	<b>0</b>	<b>0</b>	<b>83</b>	<b>12 748</b>	<b>739 867</b>								<b>3</b>	<b>51 822</b>	<b>5 112 092</b>	<b>2 151</b>	<b>497 851</b>	<b>13 644 976</b>					
STAR	TN0006060016	STAR	A	12	Fixing	2 307 693	468,48	1,60 %		21	3 350		680 084	203,010	-0,44 %			203,940	203,010	-0,46 %		2			178,000	14,05 %	2	17 736	3 595 265	544	46 768	9 197 902
ASTREE	TN0003000452	AST	A	12	Fixing	6 000 000	273,00	0,93 %										45,500	0,00 %	NC		1			46,000	-1,09 %	1	34 086	1 516 827	56	36 375	1 620 263
ASSUR MAGHREBIA	TN0007830011	ASSMA	A	12	Fixing	4 500 000	238,50	0,81 %		1	1		53	53,000	2,51 %				53,000			348			51,480	2,95 %	348	7 058	356 569			
TUNIS RE	TN0007380017	TRE	B	11	Continu	20 000 000	160,00	0,55 %		13	2 462		19 696	8,000	0,00 %			7,993	8,000	0,09 %		253			8,200	-2,44 %	253	37 068	289 996			
BH ASSURANCE	TN0006550016	BHASS	B	12	Fixing	2 660 000	145,24	0,50 %										54,600	4,50 %	H		6			49,000	11,43 %	6	90	4 517			
ASSU MAGHREBIA VIE	TNDKJ8068X14	AMV	B	11	Continu	25 000 000	144,00	0,49 %		48	6 935		40 034	5,760	-0,69 %			5,821	5,773	-0,82 %		944			6,150	-6,34 %	944	370 492	2 175 730			
<b>BIENS ET SERVICES INDUSTRIELS</b>						<b>135 098 475</b>	<b>1 324,43</b>	<b>4,52 %</b>	<b>0</b>	<b>0</b>	<b>0</b>	<b>250</b>	<b>107 317</b>	<b>852 762</b>								<b>3</b>	<b>1 289 000</b>	<b>18 038 080</b>	<b>12 246</b>	<b>5 393 425</b>	<b>55 790 922</b>					
ONE TECH HOLDING	TN0007530017	OTH	A	11	Continu	80 400 000	714,76	2,44 %		171	75 723		667 469	8,890	0,00 %			8,877	8,815	-0,70 %		6 158			9,300	-4,41 %	6 158	1 967 349	17 799 864			
SOTUVER	TN0006560015	SOTUV	A	11	Continu	39 254 475	556,24	1,90 %		48	7 400		104 021	14,170	0,21 %			14,159	14,057	-0,72 %		3			12,610	12,37 %	3	1 289 000	18 038 080	4 641	2 535 945	34 964 285
SIAME	TN0006590012	SIAME	B	11	Continu	15 444 000	53,44	0,18 %		31	24 194		81 272	3,460	0,00 %			3,462	3,359	-2,98 %		1 447			3,580	-3,35 %	1 447	890 131	3 026 773			
<b>SERVICES</b>																																

Séance du jour										Année 2025		
Secteur / Emetteur / Valeur	Code ISIN	MNEMO	Groupe	Echanges	Quantité	Capitaux en TND	Dernier cours	Indicateur	Echanges	Quantité	Capitaux en TND	
<b>TECHNOLOGIE</b>												
<b>TELNET HOLDING</b>												
TN DA 1/10 010719	TN0007440035	TLN19	32	3	7	1	0,150		8	26	12	
<b>BANQUES</b>												
<b>ATTIJARI BANK</b>												
TJARI - (Da)	TN0001600162	TJADA	32				NC		9	36	117	
TJARI - Da39	TN0001600261	TJA39	32				NC		0	0	0	
TJARIDA1/40 250518	TN0001600501	TJA18	32				NC		26	577	753	
<b>BIAT</b>												
BIAT Da32 4/60	TN0001800465	BIA32	32				NC		2	60	591	
BIAT Da36 1/20	TN0001800507	BIA36	32				NC		49	321	1 096	
BIAT DA1/20 290620	TN0001800622	BIA20	32				NC		100	562	2 153	
BIAT DA1/7 291124	TN63R17BF70	BIA24	32	2	2	26	13,000		505	1 507	18 442	
<b>BI BANK</b>												
BQ HABITAT (Da)	TN0001900612	BHDA	32				NC		4	10	2	
BH Da 1/20 150999	TN0001900679	BH12	32				NC		1	2	2	
BH DA1/25 14022000	TN0001900711	BH14	32				NC		5	55	7	
BHDA 1/15 28052007	TN0001900778	BHDA7	32				NC		0	0	0	
BH DA 1/3 270715	TN0001900901	BH15	32				NC		4	4	12	
BH DA 1/5 171117	TN0001900992	BH17	32				NC		16	51	47	
<b>BT</b>												
BQ DE TSIE - Da	TN0002200103	BTDA	32				NC		0	0	0	
Bt Da 3/10 170599	TN0002200210	BT149	32				NC		3	6	48	
BTDa1/7(12/01)	TN0002200251	BT154	32				NC		5	12	35	
BT Da 1/2 23052006	TN0002200319	BTDA6	32				NC		1	1	9	
BT Da 1/2 10106109	TN0002200327	BTDA9	32				NC		2	2	11	
BT DA 1/2 280613	TN0002200335	BT13	32				NC		10	14	8	
BT DA 1/5 03062016	TN0002200343	BT16	32				NC		16	31	33	
BT DA 1/4 04052018	TN0002200350	BT18	32				NC		17	38	45	
BT DA 1/5 10052022	TNYHLWKDE9D7	BT22	32				NC		43	129	73	
<b>UBCI</b>												
UBCI Da 1/6 010900	TN0002400570	UBC00	32				NC		0	0	0	
UBCI Da 3/7 010704	TN0002400646	UBC04	32				NC		0	0	0	
UBCI Da 1/2 150710	TN0002400653	UBC10	32				NC		0	0	0	
UBCI Da8/33 141013	TN0002400695	UBC13	32				NC		10	86	369	
<b>BNA</b>												
BNA Da 1/10 040509	TN0003100623	BNA09	32				NC		0	0	0	
BNA Da 1/10 2005148	TN0003100740	BNA18	32				NC		8	11	0	
BNA Da 1/55 150419	TN0003100819	BNA19	32				NC		13	126	1	
<b>AB</b>												
AB Da 26 3/37	TN0003400108	AB26	32				NC		0	0	0	
AB Da 29 3/40	TN0003400116	AB29	32				NC		0	0	0	
AB Da 34 2/59	TN0003400157	AB34	32				NC		0	0	0	
AB Da 1/27	TN0003400207	ABA38	32				NC		0	0	0	
ABDA 1/14 11122007	TN0003400272	ABDA7	32				NC		0	0	0	
AB Da 3/37 281209	TN0003400371	ABDA9	32				NC		2	2	6	
AB Da 1/10 110613	TN0003400454	AB13	32				NC		3	6	28	
AB DA1/24 01082016	TN0003400512	AB16	32				NC		3	10	0	
AB DA1/25 300617	TN0003400579	AB17	32				NC		30	298	252	
AB DA 1/12 102323	TN0003401287	AB23	32				NC		30	87	428	
AB DA 2/13 281024	TN66FMSAS18	AB24	32	1	1	6	5,870		146	849	4 388	
<b>ATB</b>												
ATBDA1/7 0911105	TN0003600434	ATBDA	32				NC		0	0	0	
ATB Da 1/10 151208	TN0003600517	ATB08	32				NC		0	0	0	
ATB Da 1/16 161210	TN0003600616	ATB10	32				NC		1	8	0	
<b>WIFACK INTERNATIONAL BANK</b>												
WIFAK DA1/2 121015	TN0007200132	WIF15	32				NC		1	1	0	
<b>ASSURANCE</b>												
<b>ASTREE</b>												
AST DA 1/2 140817	TN0003000528	AST17	32				NC		0	0	0	
<b>SERVICES FINANCIERS</b>												
<b>SPDIT SICAF</b>												
SPDIT Da 1/24 3512	TN0001400720	SPD12	32				NC		1	1	0	
<b>TUNISIE LEASING ET FACTORING</b>												
TUN. LEAS. (Da 10)	TN0002100915	TLSDA	32				NC		0	0	0	
TLS Da 1/4	TN0002100956	TLD01	32				NC		0	0	0	
TLS Da 1/5(021202)	TN0002100980	TL502	32				NC		0	0	0	
TLS Da 1/6(181203)	TN0002101012	TL503	32				NC		0	0	0	
TLS Da 1/7(061204)	TN0002101061	TL504	32				NC		0	0	0	
TLS Da1/55(010307)	TN0002101152	TL507	32				NC		0	0	0	
TLS Da 1/56 030308	TN0002101210	TL508	32				NC		0	0	0	
TLS Da 1/57 020309	TN0002101319	TL509	32				NC		0	0	0	
TLS Da 1/58 301309	TN0002101392	TL502	32	3	6	0	0,010		5	17	0	
TLS Da 1/59 010310	TN0002101400	TL510	32	3	6	0	0,010		5	19	0	
TLS Da 3/80 010213	TN0002101590	TL513	32	3	20	1	0,040		13	66	30	
TL DA3/83 10022014	TN0002101749	TL514	32	3	20	1	0,040		6	40	15	
TL DA2/43 02022015	TN0002101814	TL515	32	3	20	1	0,040		8	127	3	
TL DA1/23 010719	TN0002102044	TL519	32	2	18	0	0,010		21	133	43	
<b>CIL</b>												
CIL DA 2007 1/4	TN0004201042	CIL07	32				NC		0	0	0	
CIL Da 1/5 301208	TN0004201117	CIL08	32				NC		1	3	38	
CIL Da 1/3 110610	TN0004201216	CIL10	32				NC		0	0	0	
CIL Da 1/4 030611	TN0004201281	CIL11	32				NC		1	1	10	
CIL DA2/5 15052023	TNEDEJKAP2R7	CIL23	32				NC		3	3	14	
<b>ATL</b>												
ATL Da 1/5 290808	TN0004700266	ATL08	32				NC		0	0	0	
ATL Da 2/17 261112	TN0004700472	ATL12	32				NC		5	21	10	
<b>ATTIJARI LEASING</b>												
ATTIJARI LS ROMPU	TN0006610141	TJLR	32				NC		0	0	0	
TJL DA 3/17 210717	TN0006610448	TJL17	32				NC		9	37	83	
<b>BH LEASING</b>												
ML DA 1/4 250515	TN0006720072	ML15	32				NC		6	10	0	
<b>HANNIBAL LEASE</b>												
HL DA 1/10 180817	TN0007310378	HL17	32				NC		0	0	0	
HL DA37/100 090720	TN0007310519	HL20	32				NC		6	387	1 161	
<b>TELECOMMUNICATIONS</b>												
<b>SOTETEL</b>												
SOTETEL Da1/6	TN0006530059	SOT01	32				NC		0	0	0	
SOT Da 1/5 010102	TN0006530067	SOT02	32				NC		0	0	0	
SOT Da 1/5 010703	TN0006530075	SOT03	32				NC		0	0	0	
SOT Da 1/10 150704	TN0006530083	SOT04	32				NC		4	10	6	
SOT Da1/22 010906	TN0006530091	SOT06	32				NC		3	8	0	
<b>DISTRIBUTION</b>												
<b>MONOPRIX</b>												
MONOPRIX Da	TN0001000116	MNPDA	32				NC		0	0	0	
MNP Da 1/2 100611	TN0001000124	MNP11	32				NC		1	1	0	
MNP Da 1/5 040612	TN0001000132	MNP12	32				NC		2	2	0	
MNP Da 1/58 160809	TN0001000140	MNP15	32				NC		0	0	0	
<b>MAGASIN GENERAL</b>												
MAG GEN Da 1/2	TN0006440028	MGDA4	32				NC		0	0	0	
<b>SOTUMAG</b>												
MGR Da1/3 050710	TN0006580021	MGR10	32				NC		3	3	3	
MGR Da 1/10 201217	TN0006580039	MGR17	32				NC		7	10	5	
<b>ARTES</b>												
ARTES Da1/4 230712	TN0007300023	ART12	32				NC		7	7	4	
ARTES Da1/5 040313	TN0007300031	ART13	32				NC		12	14	17	
<b>CITY CARS</b>												
CITY DA1/3 230919	TN0007550023	CTY19	32	1	1	0	0,010		11	13	45	
<b>SMART TUNISIE</b>												
SMART DA1/5 070623	TN71DY8K0508	SMT23	32	4	6	14	2,300		78	138	194	
SMART DA1/6 111124	TN7PHUMSSQW2	SMT24	32	2	2	1	0,700		121	486	897	
<b>VOYAGE ET LOISIRS</b>												
<b>TUNISAIR</b>												
TUNISAIR - Da 01	TN0001200419	TAIDA	32				NC		16	55	2	
TUNISAIR - Da 04	TN0001200468	TAI04	32				NC		2	11	0	
TAIR Da1/10 010799	TN0001200476	TAI99	32				NC		6	61	1	
TAIR Da1/10 030700	TN0001200492	TAI00	32				NC		7	75	1	
TUNISAIR Da 1/10	TN0001200518	TAI01	32				NC		9	123	2	
TAIR Da1/22 310806	TN0001200534	TAI06	32				NC		1	3	0	
TAIR Da 1/5 010908	TN0001200542	TAI08	32				NC		0	0	0	
TAIR Da1/11 170709	TN0001200567	TAI09	32				NC		0	0	0	
<b>SANTE</b>												
<b>UNIMED</b>												
UMED D76/509 26716	TN0007720020	UMD16	32				NC		5	706	911	
UMD DA1/11/17 40817	TN0007720032	UMD17	32	4	25	1	0,040		23	790	172	
<b>AUTOMOBILES ET EQUIPEMENTIERS</b>												
<b>STIP</b>												
STIP Da1/10 0703	TN0005030028	STIP3	32				NC					

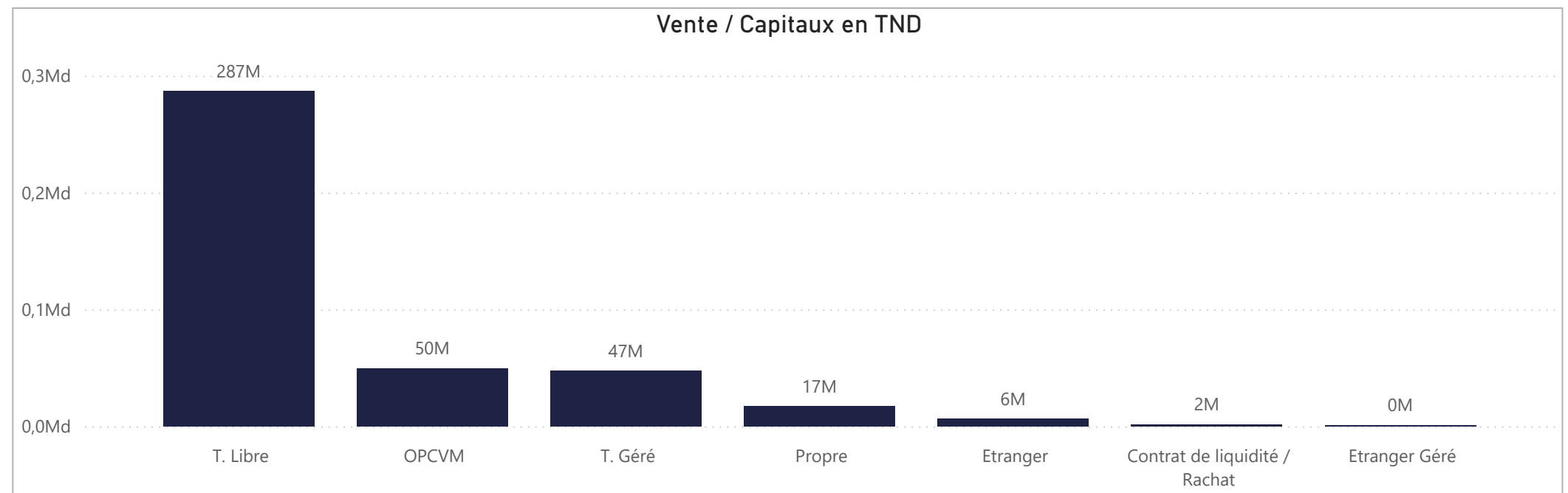
**ACHAT**

Achat	Echanges	Quantité	Capitaux en TND	Capitaux en %
T. Libre	97 771	36 314 330	283 736 637	69,32%
OPCVM	10 396	6 250 579	70 140 889	17,14%
T. Géré	10 595	4 544 454	37 099 648	9,06%
Propre	1 138	859 007	12 401 728	3,03%
Etranger	600	362 526	3 597 648	0,88%
Contrat de liquidité / Rachat	921	486 801	2 258 308	0,55%
Etranger Géré	19	7 793	65 214	0,02%
<b>Total</b>	<b>121 440</b>	<b>48 825 490</b>	<b>409 300 072</b>	<b>100,00%</b>



**VENTE**

Vente	Echanges	Quantité	Capitaux en TND	Capitaux en %
T. Libre	89 769	36 383 133	286 744 700	70,06%
OPCVM	10 657	4 334 627	49 808 046	12,17%
T. Géré	17 227	5 017 919	47 405 240	11,58%
Propre	2 151	1 793 785	17 196 139	4,20%
Etranger	1 198	1 204 603	6 380 825	1,56%
Contrat de liquidité / Rachat	404	84 555	1 697 939	0,41%
Etranger Géré	34	6 868	67 183	0,02%
<b>Total</b>	<b>121 440</b>	<b>48 825 490</b>	<b>409 300 072</b>	<b>100,00%</b>



## ACHAT

## Marché Principal

Mois	Contrat de liquidité / Rachat	Etranger	Etranger Géré	OPCVM	Propre	T. Géré	T. Libre	Total
janvier	288 356	419 638	6 429	19 172 354	1 969 755	12 358 439	96 066 249	130 281 220
février	940 726	1 217 078	21 094	28 766 147	394 941	10 131 637	76 544 864	118 016 486
mars	961 043	1 960 932	37 691	21 548 748	9 955 125	13 392 731	103 066 470	150 922 739
avril	68 184			653 640	81 907	1 216 842	8 059 053	10 079 626
2	31 767			132 236		240 504	3 275 063	3 679 570
3	36 416			521 404	81 907	976 338	4 783 990	6 400 056
<b>Total</b>	<b>2 258 308</b>	<b>3 597 648</b>	<b>65 214</b>	<b>70 140 889</b>	<b>12 401 728</b>	<b>37 099 648</b>	<b>283 736 637</b>	<b>409 300 072</b>

## Marché de Bloc

Mois	Propre	T. Libre	Total
janvier		17 324 377	17 324 377
mars	8 623 845	17 491 258	26 115 103
<b>Total</b>	<b>8 623 845</b>	<b>34 815 635</b>	<b>43 439 480</b>

## VENTE

## Marché Principal

Mois	Contrat de liquidité / Rachat	Etranger	Etranger Géré	OPCVM	Propre	T. Géré	T. Libre	Total
janvier	525 024	1 419 450	7 658	13 998 498	1 777 939	16 661 263	95 891 388	130 281 220
février	753 593	3 075 751	32 375	15 249 304	3 415 285	16 172 015	79 318 163	118 016 486
mars	253 079	1 852 422	27 151	18 382 868	11 771 101	13 622 088	105 014 031	150 922 739
avril	166 242	33 202		2 177 377	231 814	949 873	6 521 119	10 079 626
2	9 386	33 202		329 673	156 661	467 745	2 682 903	3 679 570
3	156 856			1 847 703	75 152	482 129	3 838 215	6 400 056
<b>Total</b>	<b>1 697 939</b>	<b>6 380 825</b>	<b>67 183</b>	<b>49 808 046</b>	<b>17 196 139</b>	<b>47 405 240</b>	<b>286 744 700</b>	<b>409 300 072</b>

## Marché de Bloc

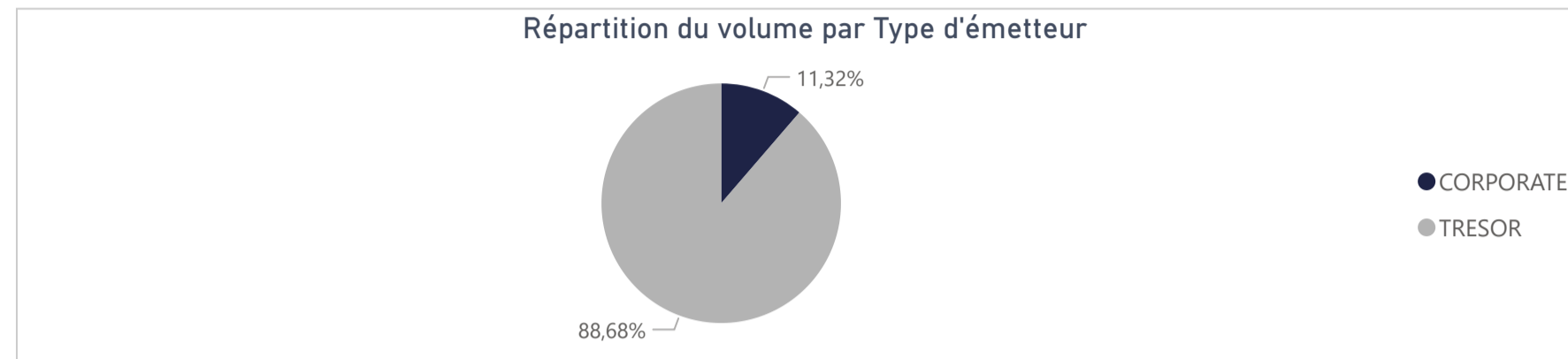
Mois	Propre	T. Libre	Total
janvier		17 324 377	17 324 377
mars	8 623 845	17 491 258	26 115 103
<b>Total</b>	<b>8 623 845</b>	<b>34 815 635</b>	<b>43 439 480</b>

**106 374 909**

Capitaux traités sur l'année en TND

Marché	Echanges	Quantité	Capitaux en TND
Cote : Titres de Créances	229	1 573 819	106 374 909

Type d'émetteur	Echanges	Quantité	Capitaux en TND	Capitaux en %
TRESOR	197	1 424 844	94 328 226	88,68%
CORPORATE	32	148 975	12 046 683	11,32%
<b>Total</b>	<b>229</b>	<b>1 573 819</b>	<b>106 374 909</b>	<b>100,00%</b>



Achat	Echanges	Quantité	Capitaux en TND	Capitaux en %
OPCVM	98	1 522 883	104 680 431	98,41%
T. Libre	37	39 187	1 439 997	1,35%
T. Géré	94	11 749	254 481	0,24%
<b>Total</b>	<b>229</b>	<b>1 573 819</b>	<b>106 374 909</b>	<b>100,00%</b>

Vente	Echanges	Quantité	Capitaux en TND	Capitaux en %
OPCVM	68	1 335 039	51 364 470	48,29%
Propre	8	42 660	43 618 423	41,00%
T. Libre	63	184 196	11 202 521	10,53%
T. Géré	90	11 924	189 495	0,18%
<b>Total</b>	<b>229</b>	<b>1 573 819</b>	<b>106 374 909</b>	<b>100,00%</b>

Répartition des capitaux traités en TND par catégorie de donneurs d'ordres

**ACHAT**

Mois	OPCVM	T. Géré	T. Libre	Total
janvier	12 130 226	128 419	56 123	12 314 768
février	21 032 430	25 822	1 383 452	22 441 704
mars	71 517 776	69 633	421	71 587 830
avril		30 606		30 606
<b>Total</b>	<b>104 680 431</b>	<b>254 481</b>	<b>1 439 997</b>	<b>106 374 909</b>

**VENTE**

Mois	OPCVM	Propre	T. Géré	T. Libre	Total
janvier	8 323 595	723 196	130 658	3 137 319	12 314 768
février	12 966 239	1 650 135	13 175	7 812 156	22 441 704
mars	30 044 030	41 245 092	45 662	253 046	71 587 830
avril	30 606				30 606
<b>Total</b>	<b>51 364 470</b>	<b>43 618 423</b>	<b>189 495</b>	<b>11 202 521</b>	<b>106 374 909</b>

Séance du jour													Année 2025			
Valeur	Code ISIN	MNEMO	Groupe	Echanges	Quantité	Capitaux en TND	Clôture en %	Var. du Jour	Indicateur	VWAP Veille en %	VWAP en %	Var. VWAP	Ouverture en %	Echanges	Quantité	Capitaux en TND
▲																
BTA 6.3% Oct 2026	TN0008000580	B1026	21				97,400	0,00 %	NC				97,400	0	0	0
BTA6.7% Avril 2028	TN0008000606	B0428	21				93,100	0,00 %	NC				93,100	0	0	0
BTA 6.3% Mars 2026	TN0008000622	B0326	21				95,950	0,00 %	NC				95,950	0	0	0
BTA 6.6% Mars 2027	TN0008000655	B0327	21				93,950	0,00 %	NC				93,950	0	0	0
BTA 7,5% Juil 2032	TN0008000663	B0732	21				97,000	0,00 %	NC				97,000	0	0	0
BTA 7% Juil 2028	TN0008000697	B0728	21				90,500	0,00 %	NC				90,500	0	0	0
BTA 6,5% Juin 2025	TN0008000705	B0625	21				99,520	0,00 %	NC				96,920	8	1 165	1 208 296
BTA 7,2% Fev 2027	TN0008000721	B0227	21				96,000	0,00 %	NC				92,750	4	620	598 728
BTA 7,4% Fev 2030	TN0008000739	B0230	21				90,800	0,00 %	NC				90,390	4	302	275 581
BTA 7,2% Mai 2027	TN0008000747	B0527	21	1	30	30 606	95,530	-0,01 %			95,530		94,950	10	1 185	1 188 880
BTA 8% Nov 2030	TN0008000762	B1130	21				97,000	0,00 %	NC				97,000	0	0	0
BTA 7,3% Dec 2027	TN0008000770	B1227	21				91,050	0,00 %	NC				91,050	0	0	0
BTA 7,5% Janv 2028	TN0008000796	B0128	21				100,000	0,00 %	NC				100,000	0	0	0
BTA 8% Mars 2033	TN0008000804	B0333	21				100,000	0,00 %	NC				100,000	0	0	0
BTA 7,5% Dec 2028	TN0008000812	B1228	21				100,000	0,00 %	NC				100,000	0	0	0
BTA 8% Nov 2025	TN0XRGYG8RL8	B1125	21				99,100	0,00 %	NC				98,500	1	2	2 004
BTA 8,8% Sept 2032	TNJL4N1SD7B2	B0932	21				100,000	0,00 %	NC				100,000	0	0	0
BTA 8% Janv 2029	TNHUVZNLATV4	B0129	21				100,000	0,00 %	NC				100,000	0	0	0
BTA 8,25% Juin2031	TNN0SOORH1F1	B0631	21				100,000	0,00 %	NC				100,000	0	0	0
BTA 9% sept 2029	TNLRQIPOOJY4	B0929	21				100,000	0,00 %	NC				100,000	0	0	0
BTA 9,4% aout 2033	TNNUS2JAB5F6	B0833	21				100,000	0,00 %	NC				100,000	0	0	0
BTA 9,5% aout 2035	TN19GXADLD0	B0835	21				100,000	0,00 %	NC				100,000	0	0	0
BTA 9,70% Oct 2027	TN9EGII9CQ82	B1027	21				100,000	0,00 %	NC				100,000	0	0	0
BTA 9,87% Oct 2031	TNOODT102PF5	B1031	21				100,000	0,00 %	NC				100,000	0	0	0
BTA 9,80% Oct 2028	TN875F5T9RO3	B1028	21				100,000	0,00 %	NC				100,000	0	0	0
BTA 9,89% Juin2033	TNI5BPOGW9F1	B0633	21				100,000	0,00 %	NC				100,000	0	0	0
BTA 9,90% Dec 2034	TNXJGTXAROH4	B1234	21				100,000	0,00 %	NC				100,000	0	0	0
BTA 9,87% Janv2032	TNCYAULJ413	B0132	21				100,060	0,00 %	NC				100,000	2	41 000	41 944 286
ENAT2021 8,70%A PP	TN0008000820	NA26	21				99,470	0,00 %	NC				99,130	1	2 575	26 909
E NAT 2021 8,80% B	TN0008000838	NB26	21				100,000	0,00 %	NC				100,000	2	112 500	11 972 384
E NAT 2021 8,90% C	TN0008000846	NC28	21				93,000	0,00 %	NC				93,000	0	0	0
ENAT22021 8,70%APP	TN0008000887	NA226	21				97,000	0,00 %	NC				95,000	1	7	70
ENAT2 2021 8,80% B	TN0008000895	NB226	21				100,000	0,00 %	NC				100,000	2	50 000	5 253 151
ENAT2 2021 8,90% C	TN0008000903	NC228	21				96,000	0,00 %	NC				96,000	2	5	5 019
ENAT2 HASSAN21 APP	TN0008000853	NH226	21				100,000	0,00 %	NC				100,000	0	0	0
ENAT32021 8,70%APP	TNZBXQU5RZ91	NA3F6	21				100,000	0,00 %	NC				99,990	11	275 957	2 827 347
ENT32021T+2,45%APP	TNSUXW7EBUQ0	NA3V6	21				95,000	0,00 %	NC				100,000	2	255	2 470
ENAT3 2021 8,80% B	TNYZO6UGUZ33	NB3F6	21				100,000	0,00 %	NC				100,000	2	6 466	662 891
ENAT32021 T+2,55%B	TN5QHYZ8T348	NB3V6	21				100,000	0,00 %	NC				100,000	1	50 000	5 082 214
ENAT3 2021 8,90% C	TN3QL5M1QLW6	NC3F8	21				100,000	0,00 %	NC				100,000	0	0	0
ENAT32021 T+2,65%C	TNJP2LP1CVE1	NC3V8	21				100,000	0,00 %	NC				100,000	0	0	0
ENAT3 HASSAN21 APP	TNE5I87AY2T5	NHA36	21				100,000	0,00 %	NC				100,000	0	0	0
ENAT3 HASSAN2021 B	TNVSDML2VYJ5	NHB36	21				100,000	0,00 %	NC				100,000	0	0	0
ENAT3 HASSAN2021 C	TNJQ3VIAM1R9	NHC38	21				100,000	0,00 %	NC				100,000	0	0	0
ENAT1 2022 A 8,80%	TNPSLPEJVO7	NAF27	21				100,000	0,00 %	NC				93,500	23	325 783	3 529 910
ENAT1 2022A T+2,4%	TNLEGO8CKWX3	NAV27	21				92,500	0,00 %	NC				92,500	0	0	0
ENAT1 2022 B 8,90%	TNHG2VXQ3BG0	NBF29	21				100,000	0,00 %	NC				100,000	3	2 434	263 910
ENAT1 2022B T+2,5%	TN00U20VQY55	NBV29	21				100,000	0,00 %	NC				100,000	0	0	0
ENAT1 2022 C 9,10%	TN5XZZ454U2	NCF32	21				99,000	0,00 %	NC				94,000	3	7 559	809 249
ENAT1 2022CT+2,65%	TNQHMI7RIBR5	NCV32	21				100,000	0,00 %	NC				100,000	0	0	0
ENAT1 HASSAN2022 A	TNCDR74CL701	NHA27	21				100,000	0,00 %	NC				100,000	0	0	0
ENAT1 HASSAN2022 B	TNBHB9XIP394	NHB29	21				100,000	0,00 %	NC				100,000	0	0	0
ENAT1 HASSAN2022 C	TNW1CN5IM5T4	NHC32	21				100,000	0,00 %	NC				100,000	0	0	0
ENAT22022 9,25%APP	TNJ1M1ZAWYGS	NA2F7	21				94,000	0,00 %	NC				100,000	14	112 071	1 186 419
ENT2 22 T+2,15%APP	TNQCK0BPZ5A4	NA2V7	21				100,000	0,00 %	NC				100,000	0	0	0
ENAT2 2022 9,35% B	TNQVHB5WZ2K2	NB2F9	21				100,000	0,00 %	NC				100,000	1	250	26 588
ENAT22022 T+2,2% B	TNFOOWIRG8H7	NB2V9	21				100,000	0,00 %	NC				100,000	0	0	0
ENAT2 2022 9,60% C	TNI9EO2MTU05	NC2F2	21				99,270	0,00 %	NC				99,270	0	0	0
ENAT2 2022T+2,40%C	TN11TIB0EPV4	NC2V2	21				100,000	0,00 %	NC				100,000	0	0	0
ENAT2 HASSAN22 APP	TNM46OWVRP06	NH2A7	21				65,000	0,00 %	NC				65,000	0	0	0
ENAT2 HASSAN2022 B	TNU9AUB15T16	NH2B9	21				100,000	0,00 %	NC				100,000	0	0	0
ENAT2 HASSAN2022 C	TN714WHHNWN4	NH2C2	21				100,000	0,00 %	NC				100,000	0	0	0
ENAT32022 9,25%APP	TNXNSU5ILB12	NA3F7	21				93,500	0,00 %	NC				93,500	0	0	0
ENT3 22 T+2,15%APP	TNWL10DSWXX1	NA3V7	21				99,000	0,00 %	NC				99,000	0	0	0
ENAT3 2022 9,35% B	TNRGVSC8DE36	NB3F9	21				100,000	0,00 %	NC				100,000	0	0	0
ENAT32022 T+2,2% B	TN0JN6PVH38	NB3V9	21				100,000	0,00 %	NC				100,000	0	0	0
ENAT3 2022 9,60% C	TN4A4WPDZOC1	NC3F2	21				100,000	0,00 %	NC				100,150	1	80	8 372
ENAT3 2022T+2,40%C	TNI2090I5G66	NC3V2	21				100,000	0,00 %	NC				100,000	0	0	0
ENAT42022 9,35%APP	TNOAYHSVTHY1	NA4F7	21				92,000	0,00 %	NC				93,000	8	12 610	127 087
ENT4 2022 T+2% APP	TN2MVOGUKOA5	NA4V7	21				94,000	0,00 %	NC				94,000	0	0	0
ENAT4 2022 9,4% B	TNWRCVSYL730	NB4F9	21				94,000	0,00 %	NC				94,000	0	0	0
ENAT42022T+2,05% B	TN7PM93UZP50	NB4V9	21				100,000	0,00 %	NC				100,000	0	0	0
ENAT4 2022 9,60% C	TNEFC78MYZ3	NC4F2	21				100,000	0,00 %	NC				100,000	0	0	0
ENAT4 2022T+2,25%C	TNVFSFLG1FH4	NC4V2	21				100,000	0,00 %	NC				100,000	0	0	0
ENAT4HASSAN2022APP	TNA3G5IE2961	NH4A7	21				100,000	0,00 %	NC				100,000	0	0	0
ENAT4 HASSAN2022 C	TNQRS5G236GA1	NH4C2	21				100,000	0,00 %	NC				100,000	0	0	0
ENAT12023 9,75%APP	TN6DQ00JBLT7	NAF28	21				100,000	0,00 %	NC				92,030	8	92 281	944 894
ENT12023T+1,7% APP	TNBYTZTD1920	NAV28	21				91,000	0,00 %	NC				96,000	1	110	1 096
ENAT1 2023 9,8% B	TNCGJF5TW027	NBF30	21				93,500	0,00 %	NC				93,500	0	0	0
ENAT12023T+1,75% B	TN3C6DVEVM76	NBV30	21				100,000	0,00 %	NC				100,000	0	0	0
ENAT1 2023 9,95% C	TNNTKTE05CIW5	NCF33	21				99,000	0,00 %	NC				99,000	0	0	0
ENAT1 2023T+1,95%C	TNHZAONAPWF9	NCV33	21				100,620	0,00 %	NC				100,620	0	0	0
ENAT1HASSAN2023APP	TNJ775UL9423	NHA28	21				100,000	0,00 %	NC				100,000	0	0	0
ENAT1 HASSAN2023 B	TN36Q8OXFK87	NHB30	21				100,000	0,00 %	NC				100,000	0	0	0
ENAT22023 9,75%APP	TNNI3UPDY012	NA2F8	21				100,000	0,00 %	NC				100,000	59	167 457	1 797 528
ENT22023T+1,7% APP	TNHOFRHXSG72	NA2V8	21				92,020	0,00 %	NC				92,010	1	144	1 422
ENAT2 2023 9,8% B	TNCR2TMAK1K8	NB2F0	21				99,000	0,00 %	NC				99,000	0	0	0
ENAT22023T+1,75% B	TNN50G7PX8W5	NB2														

Séance du jour														Année 2025			
Valeur	Emetteur	Code ISIN	MNEMO	Groupe	Echanges	Quantité	Capitaux en TND	Clôture en %	Var. du Jour	Indicateur	VWAP en %	VWAP en %	Var. VWAP	Ouverture en %	Echanges	Quantité	Capitaux en TND
BTE0930 5.85%AP20	BTE	TN0001300607	BE10B	21				100,000	0,00 %	NC				100,000	0	0	0
BTE0232 6.25%P20	BTE	TN0001300623	BE11F	21				100,000	0,00 %	NC				100,000	0	0	0
BTEB0127 11.5%P7-2	BTE	TN0001300680	BE9BF	21				100,000	0,00 %	NC				100,000	0	0	0
BTEB0127T+3,25P7-2	BTE	TN0001300698	BE9BV	21				100,000	0,00 %	NC				100,000	0	0	0
BSA0627 8.75% P5PP	BIAT	TN059Z110G78	B22AF	21				100,000	0,00 %	NC				100,000	0	0	0
BSA0627T+2.55%P5PP	BIAT	TN2XZZTDCR70	B22AV	21				100,000	0,00 %	NC				100,000	0	0	0
BSB0627 8.75% P5	BIAT	TNBLRFH96SL4	B22BF	21				100,130	0,00 %	NC				100,130	0	0	0
BSB0627T+2.55% P5	BIAT	TNUALDKV3BS3	B22BV	21				100,000	0,00 %	NC				100,000	0	0	0
BSC0627 9.15% IF5	BIAT	TNODT45XV9P9	B22CF	21				98,440	0,00 %	NC				98,440	0	0	0
BSC0627T+2.95% IF5	BIAT	TN9MG9S138K0	B22CV	21				100,000	0,00 %	NC				99,970	2	127	13 390
BSD0629 9.20% P7-2	BIAT	TN8J8QFA4123	B22DF	21				100,000	0,00 %	NC				100,000	0	0	0
BSD0629 T+3% P7-2	BIAT	TNGOJL11N67	B22DV	21				100,000	0,00 %	NC				100,000	0	0	0
BSE0629 9.45% IF7	BIAT	TNPZ2BZUFO23	B22EF	21				100,000	0,00 %	NC				100,000	0	0	0
BSE0629T+3.25% IF7	BIAT	TN4IAOG12753	B22EV	21				100,000	0,00 %	NC				100,000	0	0	0
BSF0632 9.60%P10-5	BIAT	TNGQ611JKPR4	B22FF	21				100,000	0,00 %	NC				100,000	0	0	0
BSF0632T+3.35P10-5	BIAT	TNDIUT047Vf9	B22FV	21				100,180	0,00 %	NC				100,180	0	0	0
BSG0632 9.70% IF10	BIAT	TNFSFT39R800	B22GF	21				100,760	0,00 %	NC				100,760	0	0	0
BSG0632T+3.45%IF10	BIAT	TNHD4NKEWF69	B22GV	21				100,000	0,00 %	NC				100,000	0	0	0
BHSB0425 7.85%P7-2	BH BANK	TN0001901040	B58BF	21				100,000	0,00 %	NC				100,000	0	0	0
BHSB0425T+2.1%P7-2	BH BANK	TN0001901057	B58BV	21				100,000	0,00 %	NC				100,000	0	0	0
BHS C0425 8% INF 7	BH BANK	TN0001901065	B58CF	21				100,000	0,00 %	NC				100,000	0	0	0
BH SC0326 10.3P7-2	BH BANK	TN0001901115	B59CF	21				100,000	0,00 %	NC				100,000	0	0	0
BH SC0326T+2.6P7-2	BH BANK	TN0001901123	B59CV	21				100,000	0,00 %	NC				100,000	0	0	0
BHSA1026T+2.55P5-1	BH BANK	TNSH8NXC1WC4	B521A	21				101,370	0,00 %	NC				101,490	1	40	2 110
BHSA1026T+2.7%INF5	BH BANK	TNIHW049ARG5	B521B	21				100,000	0,00 %	NC				100,000	0	0	0
BH SC1028 9.1%P7-2	BH BANK	TN0PIDORGAE6	B521C	21				99,400	0,00 %	NC				99,240	1	246	20 200
BHSD1028T+2.9%P7-2	BH BANK	TNA4HARLU4U5	B521D	21				100,000	0,00 %	NC				100,000	0	0	0
STB0528T+1.75%AP20	STB	TN0002601003	STB8C	21				100,000	0,00 %	NC				100,000	0	0	0
STB0533 T+2.0%AP25	STB	TN0002601011	STB8D	21				100,000	0,00 %	NC				100,000	0	0	0
STB SC1126 11%P7-2	STB	TN0002601169	S91CF	21				100,150	0,00 %	NC				100,150	0	0	0
STBSC1126T+2.8P7-2	STB	TN0002601177	S91CV	21				100,000	0,00 %	NC				100,000	0	0	0
STBSD1126 11,5%IF7	STB	TN0002601185	S891D	21				100,000	0,00 %	NC				100,000	0	0	0
STB SA0425 10.5%P5	STB	TN0002601201	S20AF	21				100,000	0,00 %	NC				100,000	0	0	0
STB SC0427 11%P7-2	STB	TN0002601219	S20CF	21				100,150	0,00 %	NC				100,150	0	0	0
STBSE0425 11,3%CU5	STB	TN0002601227	S820E	21				100,000	0,00 %	NC				100,000	0	0	0
STBSA0127 8.7% AP5	STB	TNWQSOZM65V8	S21AF	21				99,520	0,00 %	NC				99,520	0	0	0
STBSA0127T+2.3%AP5	STB	TN8X3GLYOR8	S21AV	21				101,740	0,00 %	NC				99,300	1	80	3 292
STBSB0127 8.95%IF5	STB	TNTGLIP3KDL6	S21BF	21				100,000	0,00 %	NC				100,000	0	0	0
STBSB0127T+2.55IF5	STB	TN4UMPL967X2	S21BV	21				100,000	0,00 %	NC				100,000	0	0	0
STBSC0127 9.1% AP5	STB	TNXFR5BNBPM9	S21CF	21				100,000	0,00 %	NC				100,000	0	0	0
STBSC0127T+2.7%AP5	STB	TN2MYCP047G7	S21CV	21				100,000	0,00 %	NC				100,000	0	0	0
STBSD0127 9.35%IF5	STB	TNL6Z2LXMEP5	S21DF	21				100,000	0,00 %	NC				100,000	0	0	0
STBSE0127 8.7% AP5	STB	TN0R77XCOAH0	S21EF	21				100,000	0,00 %	NC				100,000	0	0	0
BNASB0825 8.5%P7-2	BNA	TN0003100773	BNSBF	21				100,000	0,00 %	NC				100,000	0	0	0
BNASB825T+2.25P7-2	BNA	TN0003100781	BNSBV	21				100,000	0,00 %	NC				100,000	0	0	0
AB0528 7.0%AP20	AB	TN0003400330	ABS8B	21				100,000	0,00 %	NC				100,000	0	0	0
AB0825 T+0.85%AP15	AB	TN0003400405	ABS8Z	21				100,000	0,00 %	NC				100,000	0	0	0
AB SA0226 9% AP5PP	AB	TN0003400652	ABS3A	21				98,500	0,00 %	NC				98,500	0	0	0
AB SB0226 9.2% AP5	AB	TN0003400660	ABS3B	21				100,000	0,00 %	NC				99,200	1	20 000	400 605
ABSC0228 9.4%AP7-2	AB	TN0003400678	ABS3C	21				100,000	0,00 %	NC				100,000	0	0	0
AB SA0428T+2.7P7-2	AB	TN0003400686	ABS1A	21				100,000	0,00 %	NC				100,000	0	0	0
AB SB0431T+2.8AP10	AB	TN0003400694	ABS1B	21				100,000	0,00 %	NC				100,000	0	0	0
ABSA1028 10.05%AP5	AB	TNDE9EH7SA12	AB3AF	21				100,000	0,00 %	NC				100,000	2	11 500	945 221
ABSA1028T+2.15%AP5	AB	TNL8PGLUB9C93	AB3AV	21				100,000	0,00 %	NC				100,000	0	0	0
ABSC1030 10.2%P7-2	AB	TN5PTKYMCD13	AB3CF	21				100,000	0,00 %	NC				100,000	0	0	0
ABSC1030T+2.3%P7-2	AB	TNTMU1DJ45H4	AB3CV	21				100,000	0,00 %	NC				100,000	0	0	0
ABSD1030 10.3% IF7	AB	TN0GGA4FRX47	AB3DF	21				100,000	0,00 %	NC				100,000	0	0	0
ABSD1030 T+2.4%IF7	AB	TNR3ZRJWC984	AB3DV	21				100,000	0,00 %	NC				100,000	0	0	0
ATB0527T+1.75%AP20	ATB	TN0003600491	ATB7C	21				100,000	0,00 %	NC				100,000	0	0	0
ATB0532T+2.0%AP25	ATB	TN0003600509	ATB7D	21				100,000	0,00 %	NC				100,000	0	0	0
ATB0529 5.9%P20-5	ATB	TN0003600582	ATB82	21				100,000	0,00 %	NC				100,000	0	0	0
ATBSB0328T+2.1AP10	ATB	TN0003600657	ATBSB	21				100,000	0,00 %	NC				100,000	0	0	0
UIB0729 5.85%AP20	UIB	TN0003900248	UB91C	21				95,000	0,00 %	NC				100,000	2	319	7 922
UIB0831 6.3%P20	UIB	TN0003900263	U111B	21				90,200	0,00 %	NC				90,330	3	273	8 950
UIB0133 6.70% AP20	UIB	TN0003900305	UB21C	21				100,000	0,00 %	NC				100,000	0	0	0
BTK0230 5.85%P20	BTK	TN0004620142	BT9D	21				100,000	0,00 %	NC				100,000	0	0	0
BTK0130 T+2.5% AP5	BTK	TN3Z8BRRN997	BTK24	21				100,000	0,00 %	NC				100,000	0	0	0
WIBIC0626 10.75%P7	WIFACK INTERNATIONAL BANK	TN0007200199	WB19C	21				98,000	0,00 %	NC				98,000	0	0	0
WIB ID 0626 11%P7	WIFACK INTERNATIONAL BANK	TN0007200207	WB19D	21				95,000	0,00 %	NC				95,000	0	0	0
WIB A 0128 9.25%P5	WIFACK INTERNATIONAL BANK	TNR4CLXNS261	WB22A	21				100,000	0,00 %	NC				100,000	0	0	0
WIBB0130 9.75%P7-2	WIFACK INTERNATIONAL BANK	TN6K3B3UUB12	WB22B	21				100,000	0,00 %	NC				100,000	0	0	0
WCO133 10.25%P10-2	WIFACK INTERNATIONAL BANK	TNMC9HTIB5A4	WB22C	21				100,000	0,00 %	NC				100,000	0	0	0
ABC B0725 8.4%P7-2	ABC TUNISIE	TN0007780034	ABC8F	21				100,000	0,00 %	NC				100,000	0	0	0
ABC B0725T+2.4P7-2	ABC TUNISIE	TN0007780042	ABC8V	21				100,000	0,00 %	NC				100,000	0	0	0
ABCC0725T+2.5 INF7	ABC TUNISIE	TN0007780059	ABCCV	21				100,000	0,00 %	NC				100,000	0	0	0
ABC A0625 11%AP5	ABC TUNISIE	TN0007780067	AC20A	21				100,000	0,00 %	NC				99,930	1	330	7 077
ABC80627 11,5%P7-2	ABC TUNISIE	TN0007780075	AC20B	21				104,900	0,00 %	NC				104,900	0	0	0
TL B0525 8.2% P7-2	TUNISIE LEASING ET FACTORING	TN0002102010	T81BF	21				100,000	0,00 %	NC				100,000	0	0	0
TLFSB 0126 11%P7-2	TUNISIE LEASING ET FACTORING	TN0002102085	T85BF	21				100,600	0,00 %	NC				100,600	0	0	0
TLFSB 0126T+3%P7-2	TUNISIE LEASING ET FACTORING	TN0002102093	T85BV	21				100,000	0,00 %	NC				100,000	0	0	0
TL B0626 11,7%P7-2	TUNISIE LEASING ET FACTORING	TN0002102127	T91BF	21				102,630	0,00 %	NC				102,630	0	0	0
TLS 0525 11.6% AP5	TUNISIE LEASING ET FACTORING	TN0002102135	T201F	21				101,500	0,00 %	NC				101,500	0	0	0
TLS S0126 10,25%P5	TUNISIE LEASING ET FACTORING	TN0002102143	T205F	21				100,000	0,00 %	NC				100,000			

**3 608 318**

Capitaux traités sur l'année en TND

**Cotation électronique**

Echanges	Quantité	Capitaux en TND
1 136	736 462	1 725 381

**Répartition par catégorie de donneurs d'ordres**

Achat	Echanges	Quantité	Capitaux en TND	Capitaux en %
T. Libre	1 066	690 571	1 617 941	93,77%
T. Géré	69	44 891	105 280	6,10%
Etranger Géré	1	1 000	2 160	0,13%
<b>Total</b>	<b>1 136</b>	<b>736 462</b>	<b>1 725 381</b>	<b>100,00%</b>

Vente	Echanges	Quantité	Capitaux en TND	Capitaux en %
T. Libre	951	621 032	1 451 827	84,15%
T. Géré	185	115 430	273 554	15,85%
<b>Total</b>	<b>1 136</b>	<b>736 462</b>	<b>1 725 381</b>	<b>100,00%</b>

**Cotation sur Panneaux : Les enchères**

Echanges	Quantité	Capitaux en TND
74	183 116	1 882 937

**Répartition par catégorie de donneurs d'ordres**

Achat	Echanges	Quantité	Capitaux en TND	Capitaux en %
T.Géré	22	148 723	975 736	51,82%
T.Libre	52	34 393	907 201	48,18%
<b>Total</b>	<b>74</b>	<b>183 116</b>	<b>1 882 937</b>	<b>100,00%</b>

Vente	Echanges	Quantité	Capitaux en TND	Capitaux en %
T.Géré	23	149 618	1 155 899	61,39%
T.Libre	51	33 498	727 038	38,61%
<b>Total</b>	<b>74</b>	<b>183 116</b>	<b>1 882 937</b>	<b>100,00%</b>

**Le Marché Hors Cote : Activité par valeur sur le système de cotation électronique**

Séance du jour												Année 2025					
Valeur	Code ISIN	MNEMO	Groupe	Echanges	Quantité	Capitaux en TND	Clôture	Var. du Jour	Indicateur	VWAP Veille	VWAP	Var. VWAP	Ouverture	Rendement annuel	Echanges	Quantité	Capitaux en TND
SITEX	TN0004300307	SITEX	13				3,850	0,00 %	NC				3,350	14,93 %	5	957	3 694
STE TUN. DU SUCRE	TN0006170013	STS	13	1	20	191	9,560	-2,94 %		9,850	9,560	-2,94 %	11,620	-17,73 %	12	292	3 226
BNA ASSURANCES	TN0007680010	AMI	13	24	19 294	47 463	2,460	2,07 %		2,410	2,460	2,07 %	2,450	0,41 %	1 119	735 213	1 718 461
<b>Total</b>				<b>25</b>	<b>19 314</b>	<b>47 654</b>									<b>1 136</b>	<b>736 462</b>	<b>1 725 381</b>

**Lignes secondaires**

Séance du jour										Année 2025		
Emetteur / Valeur	Code ISIN	MNEMO	Groupe	Echanges	Quantité	Capitaux en TND	Dernier cours	Indicateur		Echanges	Quantité	Capitaux en TND
<b>BNA ASSURANCES</b>												
AMI DA 1/4 110817	TN0007680044	AMI17	33	0	0	0		NC		0	0	0
AMI DA27/35 241120	TN0007680051	AMI20	33	0	0	0		NC		0	0	0
<b>Total</b>				<b>0</b>	<b>0</b>	<b>0</b>				<b>0</b>	<b>0</b>	<b>0</b>