

Sommaire

Page

-Indicateurs de la séance & Activité des marchés

2

-Palmarès de la Séance

3

-Activité des marchés sur l'année

4

-Le Marché Principal

5

· Activité sur l'année par compartiment et par groupe de cotation

5

· Activité détaillée par valeur

6

· Répartition du volume des transactions sur l'année par catégorie de donneurs d'ordres

8

-Le Marché Obligataire

10

-Le Marché Hors-cote

13

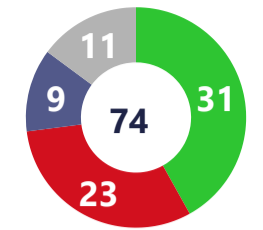
Capitaux traités en TND		
Séance du jour	Cumul annuel 2025	
41 179 582 Total	1 173 243 093 Total	158,48 %
6 255 256 Cote : Titres de Capital	399 220 446 Cote : Titres de Capital	58,70 %
515 438 Cote : Titres de créance	106 344 303 Cote : Titres de créance	202,81 %
113 677 Hors Cote	3 451 742 Hors Cote	159,01 %
34 295 211 Enregistrements	663 887 593 Enregistrements	300,18 %
0 Déclarations	339 010 Déclarations	216,53K%

Quantités traitées		
Séance du jour	Cumul annuel 2025	
1 624 176 Total	63 027 333 Total	89,23 %
801 686 Cote: Titres de capital	47 572 850 Cote: Titres de capital	85,35 %
5 000 Cote: Titres de Créance	1 573 789 Cote: Titres de créance	138,50 %
28 788 Hors Cote	855 130 Hors cote	250,75 %
788 702 Enregistrements	13 024 795 Enregistrements	93,31 %
0 Déclarations	769 Déclarations	15280,00 %

Nombre de Transactions		
Séance du jour	Cumul annuel 2025	
2 101 Total	119 460 Total	68,24 %
2 059 Cote: Titres de capital	117 751 Cote: Titres de capital	70,07 %
2 Cote : Titres de créance	228 Cote : Titres de créance	-77,29 %
25 Hors cote	1 156 Hors cote	179,23 %
15 Enregistrements	323 Enregistrements	-6,92 %
0 Déclarations	2 Déclarations	100,00 %

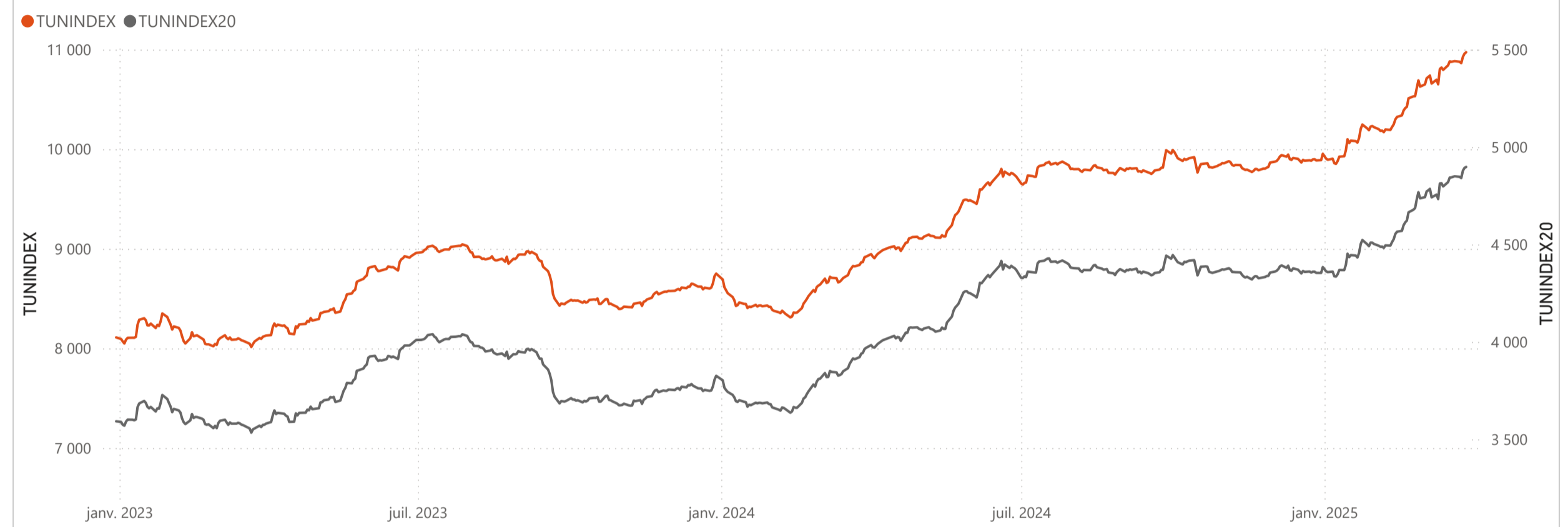
Cap. Boursière en MD	
29 195	
0,12 % Var. Jour	10,31 % Var. annuelle

Marchés	Echanges Bloc	Quantité Bloc	Capitaux Bloc	Echanges	Quantité	Capitaux en TND
Marché Principal	0	0	0	2 059	801 686	6 255 256

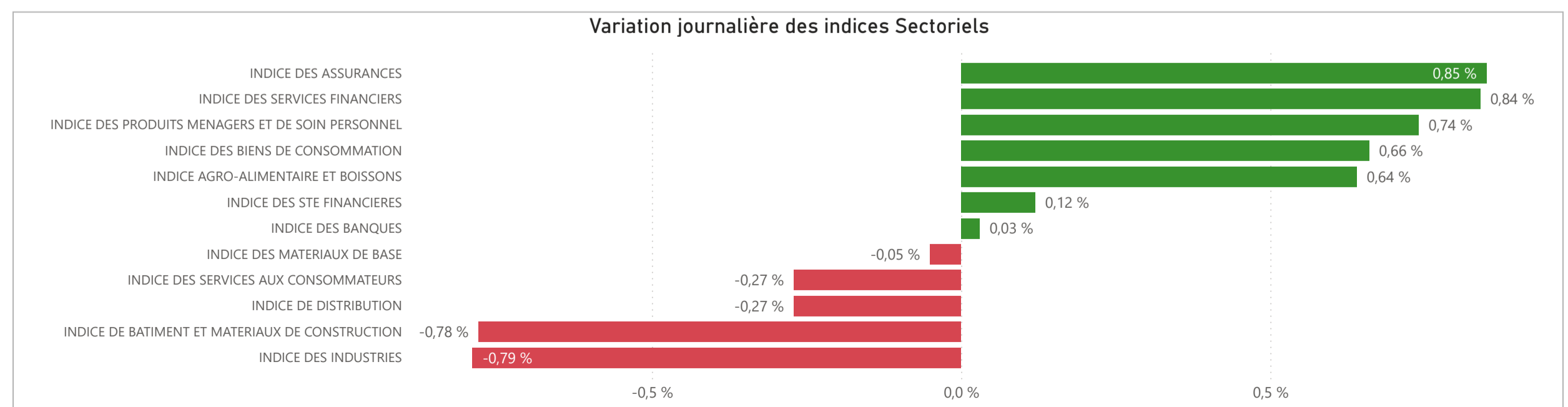


● Housse ● Baisse ● Inchangé ● NC ● Suspendu

TUNINDEX	0,13 %	10,25 %	Plus haut de l'année	Plus bas de l'année	TUNINDEX20	0,09 %	11,72 %	Plus haut de l'année	Plus bas de l'année
10 973,67	Var. du Jour	Var. année	10 973,67	9 852,65	4 897,72	Var. du Jour	Var. année	4 897,72	4 334,94
			28/03/2025	08/01/2025				28/03/2025	08/01/2025



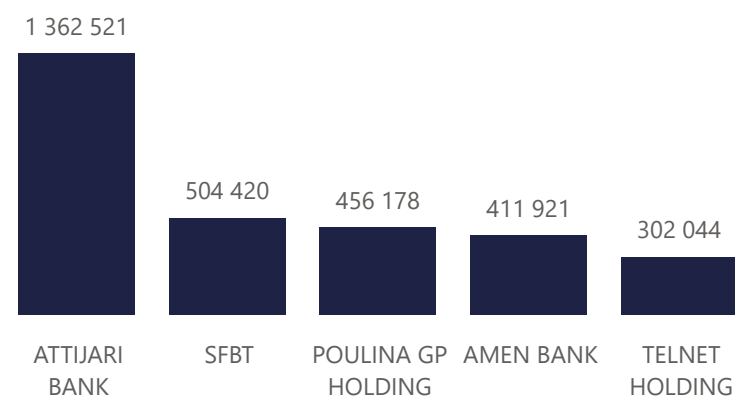
INDICES SECTORIELS	Indice du Jour	Indice Veille	Var. du Jour	Var. sur l'année	Poids dans TUNINDEX	Plus haut de l'année	Plus bas de l'année
INDICE DES STE FINANCIERES	8 283,36	8 273,58	0,12 %	10,83 %	60,59 %	28/03/2025	09/01/2025
INDICE DES BANQUES	7 717,59	7 715,07	0,03 %	11,37 %	54,14 %	28/03/2025	09/01/2025
INDICE DES ASSURANCES	15 940,86	15 806,95	0,85 %	4,79 %	3,25 %	17/03/2025	19/02/2025
INDICE DES SERVICES FINANCIERS	13 557,88	13 445,58	0,84 %	8,40 %	3,20 %	06/03/2025	03/01/2025
INDICE DES SERVICES AUX CONSOMMATEURS	3 451,27	3 460,54	-0,27 %	10,33 %	3,32 %	13/03/2025	06/01/2025
INDICE DE DISTRIBUTION	5 437,47	5 452,07	-0,27 %	10,33 %	3,32 %	13/03/2025	06/01/2025
INDICE DES BIENS DE CONSOMMATION	9 237,24	9 176,47	0,66 %	14,23 %	22,00 %	28/03/2025	07/01/2025
INDICE AGRO-ALIMENTAIRE ET BOISSONS	11 186,87	11 116,00	0,64 %	13,43 %	16,53 %	28/03/2025	07/01/2025
INDICE DES PRODUITS MENAGERS ET DE SOIN PERSONNEL	3 097,55	3 074,89	0,74 %	16,69 %	5,47 %	21/03/2025	04/02/2025
INDICE DES INDUSTRIES	1 817,16	1 831,62	-0,79 %	-1,09 %	10,14 %	14/02/2025	08/01/2025
INDICE DE BATIMENT ET MATERIAUX DE CONSTRUCTION	789,70	795,87	-0,78 %	-2,55 %	4,00 %	14/01/2025	19/03/2025
INDICE DES MATERIAUX DE BASE	5 886,61	5 889,44	-0,05 %	15,28 %	2,57 %	19/03/2025	03/01/2025



Valeurs les plus actives

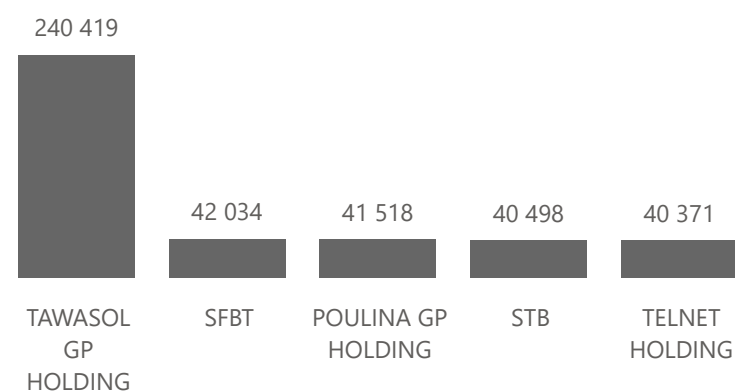
Valeur	Compartiment	Groupe	Capitaux en TND
ATTIJARI BANK	A	11	1 362 521
SFBT	A	11	504 420
POULINA GP HOLDING	A	11	456 178
AMEN BANK	A	11	411 921
TELNET HOLDING	B	11	302 044

Capitaux en TND



Valeur	Compartiment	Groupe	Quantité
TAWASOL GP HOLDING	S	99	240 419
SFBT	A	11	42 034
POULINA GP HOLDING	A	11	41 518
STB	A	11	40 498
TELNET HOLDING	B	11	40 371

Quantité



Valeur	Compartiment	Groupe	Echanges
ATTIJARI BANK	A	11	160
LAND OR	B	11	103
TAWASOL GP HOLDING	S	99	103
BNA	A	11	101
POULINA GP HOLDING	A	11	98

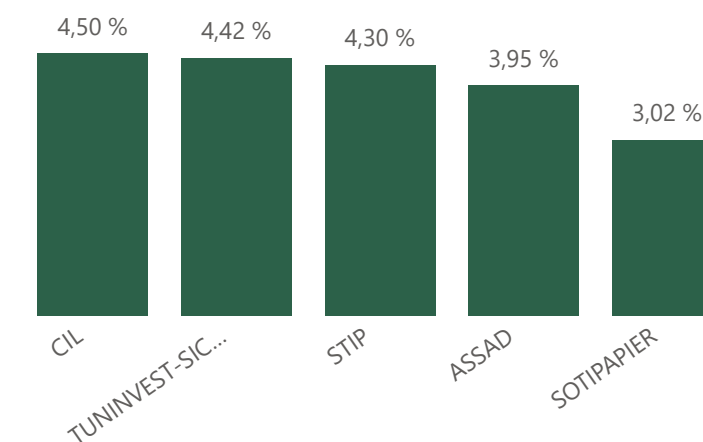
Echanges



Principaux écarts

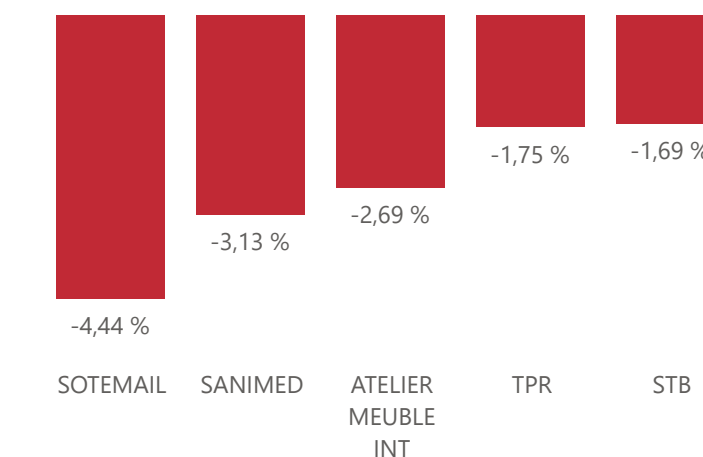
Valeur	Groupe	Cours de Clôture	Var. du Jour
CIL	12	27,170	4,50 %
TUNINVEST-SICAR	12	8,980	4,42 %
STIP	99	2,910	4,30 %
ASSAD	99	1,580	3,95 %
SOTIPAPIER	11	4,440	3,02 %

Top 5 hausses



Valeur	Groupe	Cours de Clôture	Var. du Jour
SOTEMAIL	99	2,370	-4,44 %
SANIMED	12	0,620	-3,13 %
ATELIER MEUBLE INT	11	6,500	-2,69 %
TPR	11	7,850	-1,75 %
STB	11	2,900	-1,69 %

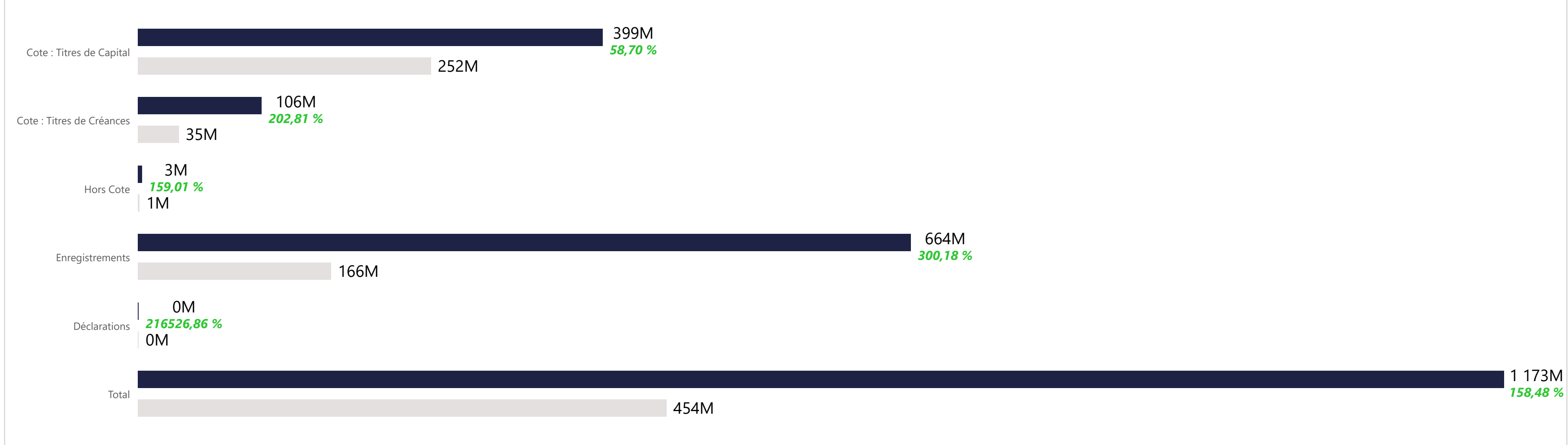
Top 5 baisses



Marchés	Echanges cumulés 2025	Echanges cumulés 2024	Variation	Quantité cumulée 2025	Quantité cumulée 2024	Variation	Capitaux cumulés 2025 en TND	Capitaux cumulés 2024 en TND	Variation
Cote : Titres de Capital	117 751	69 238	70,07 %	47 572 850	25 666 021	85,35 %	399 220 446	251 552 690	58,70 %
Cote : Titres de Créances	228	1 004	-77,29 %	1 573 789	659 880	138,50 %	106 344 303	35 119 499	202,81 %
Hors Cote	1 156	414	179,23 %	855 130	243 797	250,75 %	3 451 742	1 332 678	159,01 %
Enregistrements	323	347	-6,92 %	13 024 795	6 737 797	93,31 %	663 887 593	165 899 111	300,18 %
Déclarations	2	1	100,00 %	769	5	15280,00 %	339 010	156	216526,86 %
Total	119 460	71 004	68,24 %	63 027 333	33 307 500	89,23 %	1 173 243 093	453 904 135	158,48 %

Evolution des capitaux traités en TND 2025/2024

● Capitaux 2025 ● Capitaux 2024



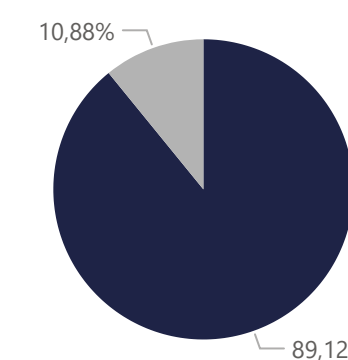
399 220 446

Capitaux traités en TND

Marché	Echanges	Quantité	Capitaux en TND
Cote : Titres de Capital	117 751	47 572 850	399 220 446

Répartition du volume entre Carnet d'ordres central et Marché de blocs

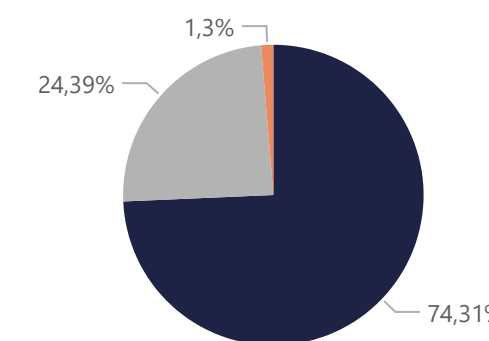
Marché	Echanges	Quantité	Capitaux en TND	Capitaux en %
Carnet d'ordres Central	117 739	43 719 940	355 780 966	89,12%
Marché de Blocs	12	3 852 910	43 439 480	10,88%
Total	117 751	47 572 850	399 220 446	100,00%



Marché
 ● Carnet d'ordres Central
 ● Marché de Blocs

Répartition du volume par Compartiment

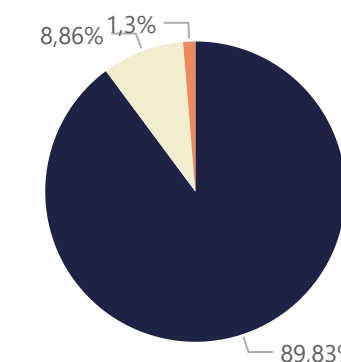
Compartiment	Echanges	Quantité	Capitaux en TND	Capitaux en %
A	73 890	29 684 054	296 673 776	74,31%
B	38 378	10 897 496	97 367 884	24,39%
S	5 483	6 991 300	5 178 786	1,30%
Total	117 751	47 572 850	399 220 446	100,00%



Compartiment
 ● A
 ● B
 ● S

Répartition du volume par Groupe de cotation

Groupe de cotation	Echanges	Quantité	Capitaux en TND	Capitaux en %
11	104 222	36 744 064	358 635 884	89,83%
12	4 793	3 813 504	35 358 365	8,86%
99	5 411	6 990 700	5 178 763	1,30%
32	3 325	24 582	47 434	0,01%
Total	117 751	47 572 850	399 220 446	100,00%



Groupe de cotation
 ● 11
 ● 12
 ● 99
 ● 32

Le Marché Principal : activité détaillée par valeur

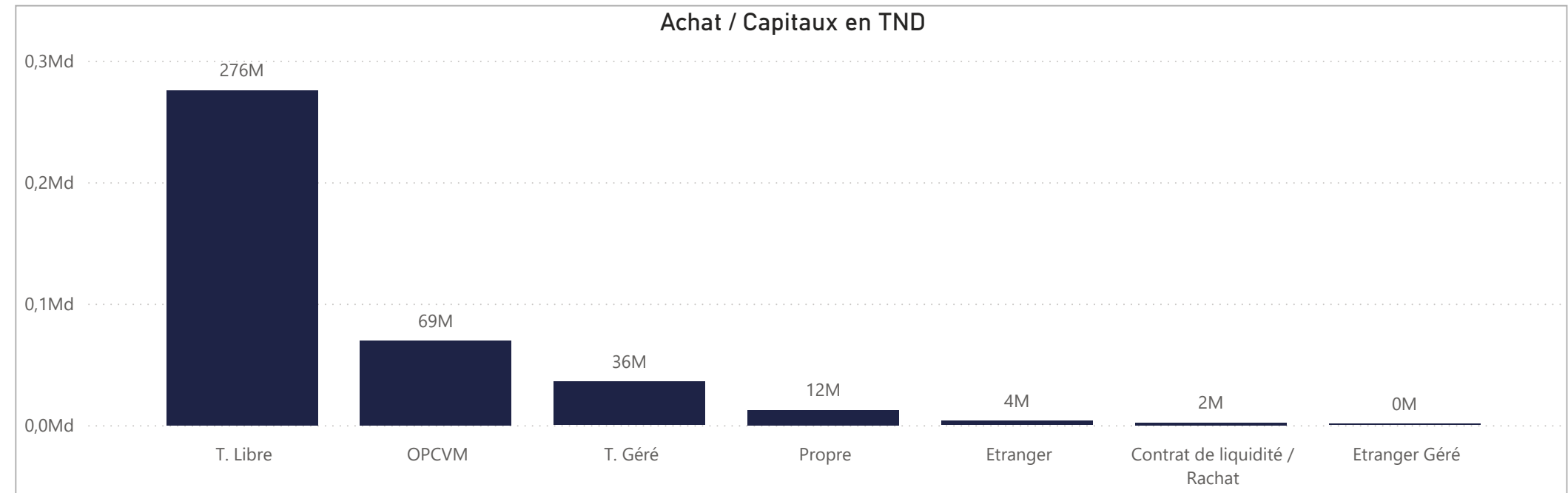
Séance n°61 du vendredi 28 mars 2025

Séance du jour																			Année 2025									
SECTEUR/VALEUR	Code ISIN	MNEMO	Compartiment	Groupe	Mode de Cotation	Titres Admis	Cap. Boursière en MD	Cap. B En %	Echanges Bloc	Quantité Bloc	Capitaux Bloc en TND	Echanges	Quantité	Capitaux en TND	Clôture	Var. du Jour	Indicateur	VWAP Veille	VWAP	Var. VWAP	Ouverture	Rendement annuel	Echanges Bloc	Quantité Bloc	Capitaux Bloc en TND	Echanges	Quantité	Capitaux en TND
BANQUES						838 256 529	13 241,62	45,36 %	0	0	0	523	121 564	2 481 693								0	0	0	24 366	9 605 242	121 941 828	
BIAT	TN0001800457	BIAT	A	11	Continu	40 800 000	4 018,80	13,77 %		57	1 951	192 516	98,500	-0,40 %			98,576	98,676	0,10 %		93,830	4,98 %		2 890	179 033	17 518 777		
ATTIJARI BANK	TN0001600154	TJARI	A	11	Continu	42 000 000	3 101,70	10,62 %		160	18 450	1 362 521	73,850	0,22 %			73,733	73,849	0,16 %		51,500	43,40 %		5 220	473 918	30 754 875		
AMEN BANK	TN0003400058	AB	A	11	Continu	34 920 000	1 403,43	4,81 %		94	10 302	411 921	40,190	0,63 %			39,831	39,985	0,39 %		36,900	8,92 %		4 435	931 574	34 754 258		
BT	TN0002200053	BT	A	11	Continu	270 000 000	1 385,10	4,74 %		32	19 303	98 648	5,130	-0,19 %			5,113	5,110	-0,06 %		5,190	-1,16 %		1 879	1 601 473	8 068 937		
UIB	TN0003900107	UIB	A	11	Continu	32 560 000	726,09	2,49 %		8	1 720	38 345	22,300	-1,41 %			22,673	22,294	-1,67 %		22,300	0,00 %		475	112 318	2 528 450		
BH BANK	TN0001900604	BH	A	11	Continu	47 600 000	610,71	2,09 %		11	1 311	16 802	12,830	-0,16 %			12,850	12,816	-0,26 %		12,700	1,02 %		574	128 614	1 665 623		
BNA	TN0003100609	BNA	A	11	Continu	64 000 000	576,00	1,97 %		101	25 959	232 823	9,000	1,24 %			8,784	8,969	2,11 %		8,180	10,02 %		2 890	1 466 325	12 405 311		
STB	TN0002600955	STB	A	11	Continu	155 375 000	450,59	1,54 %		34	40 498	118 015	2,900	-1,69 %			2,917	2,914	-0,10 %		3 407	-2,36 %		3 407	2 698 224	7 471 698		
UBCI	TN0002400505	UBCI	A	12	Fixing	20 001 529	404,03	1,38 %							20,200	0,00 %	NC				21,500	-6,05 %		88	31 952	651 582		
ATB	TN0003600350	ATB	A	11	Continu	100 000 000	305,00	1,04 %		4	283	863	3,050	1,67 %			3,041	3,050	0,30 %		2,800	8,93 %		1 942	1 888 807	5 515 836		
WIFACK INT BANK	TN0007200017	WIFAK	A	11	Continu	30 000 000	255,00	0,87 %					8,500	0,00 %	NC		8,490			241	9,000	-5,56 %		241	50 876	438 080		
BTE (ADP)	TN0001300557	BTE	B	12	Fixing	1 000 000	5,17	0,02 %		22	1 787	9 239	5,170	0,00 %			5,170	5,170	0,00 %		3,350	54,33 %		325	42 128	168 400		
AGRO ALIMENTAIRE ET BOISSONS						516 820 147	6 568,10	22,50 %	0	0	0	329	100 944	1 221 238								2	140 000	3 020 500	12 141	3 747 419	48 497 013	
SFBT	TN0001100254	SFBT	A	11	Continu	268 125 000	3 236,27	11,08 %		95	42 034	504 420	12,070	1,00 %			11,905	12,000	0,80 %		11,600	4,05 %		4 614	1 497 652	17 681 641		
POULINA GP HOLDING	TN0005700018	PGH	A	11	Continu	180 003 600	1 980,04	6,78 %		98	41 518	456 178	11,000	0,00 %			10,934	10,987	0,48 %		8,680	26,73 %		3 089	1 154 643	11 002 208		
DELICE HOLDING	TN0007670011	DH	A	11	Continu	54 907 262	1 193,13	4,09 %		33	5 965	129 541	21,730	0,14 %			21,628	21,717	0,41 %		16,090	35,05 %	2	140 000	3 020 500	3 445	897 629	17 676 752
LAND OR	TN0007510019	LNDOR	B	11	Continu	13 784 285	158,66	0,54 %		103	11 427	131 098	11,510	0,96 %			11,339	11,473	1,18 %		10,350	11,21 %		993	197 495	2 136 412		
DISTRIBUTION						194 111 628	1 508,97	5,17 %	0	0	0	161	34 354	288 000								4	2 372 088	17 268 808	10 743	5 427 021	41 341 911	
ARTES	TN0007300015	ARTES	A	11	Continu	38 250 000	392,83	1,35 %		4	985	10 116	10,270	-0,10 %			10,298	10,270	-0,27 %		8,200	25,24 %		2 467	942 392	9 520 077		
ENNAKL AUTOMOBILES	TN0007410012	NAKL	A	11	Continu	30 000 000	345,00	1,18 %		75	16 331	191 796	11,500	-0,43 %				11,744			10,610	8,39 %	1	117 088	1 461 258	480	175 736	2 122 363
CITY CARS	TN0007550015	CITY	A	11	Continu	18 000 000	284,58	0,97 %		15	1 458	23 064	15,810	0,06 %			15,647	15,819	1,10 %		12,700	24,49 %		1 128	179 503	2 571 228		
SMART TUNISIE	TNQPQXRODTH8	SMART	B	11	Continu	10 123 443	136,46	0,47 %		17	1 783	23 605	13,480	-1,32 %			13,661	13,239	-3,09 %		13,650	-1,25 %		1 891	291 059	3 882 174		
MAGASIN GENERAL	TN0006440010	MAG	B	12	Fixing	15 777 070	106,81	0,37 %					6,770	0,00 %	NC		6,770			6,990	-3,15 %	3	2 255 000	15 807 550	105	2 260 174	15 843 998	
MONOPRIX	TN0001000108	MNP	B	12	Fixing	25 345 736	87,95	0,30 %		2	200	694	3,470	-0,29 %				3,470			3,550	-2,25 %		212	49 036	171 817		
SOTUMAG	TN0006580013	MGR	B	11	Continu	13 200 000	81,84	0,28 %		3	500	3 100	6,200	1,31 %			6,114	6,200	1,41 %		6,250	-0,80 %		834	271 306	1 701 046		
STA	TNNGTFLC2986	STA	B	11	Continu	2 000 000	44,96	0,15 %		11	927	20 552	22,480	-0,09 %			22,201	22,171	-0,14 %		21,000	7,05 %		2 164	206 491	4 501 736		
UADH	TN0007690019	UADH	S	99	Fixing	36 953 847	19,22	0,07 %		18	6 394	3 325	0,520	0,00 %			0,520	0,520	0,00 %		0,540	-3,70 %		693	733 276	345 133		
CELLCOM	TN0007590011	CELL	B	12	Fixing	4 461 532	9,32	0,03 %		16	5 776	11 746	2,090	1,95 %			2,031	2,034	0,15 %		2,340	-10,68 %		769	318 048	682 338		
ASSURANCE						60 467 693	1 417,00	4,85 %	0	0	0	29	2 375	62 552								3	51 822	5 112 092	2 034	481 332	12 823 039	
STAR	TN0006060016	STAR	A	12	Fixing	2 307 693	472,85	1,62 %		10	227	46 098	204,900	0,99 %			202,900	203,077	0,09 %		178,000	15,11 %	2	17 736	3 595 265	516	43 131	8 459 287
ASTREE	TN0003000452	AST	A	12	Fixing	6 000 000	273,00	0,94 %		1	13	592	45,500	-1,07 %			45,990	45,500	-1,07 %		46,000	-1,09 %	1	34 086	1 516 827	56	36 375	1 620 263
ASSUR MAGHREBIA	TN0007830011	ASSMA	A	12	Fixing	4 500 000	232,65	0,80 %		1	7	362	51,700	1,37 %			51,000	51,700	1,37 %		51,480	0,43 %		347	7 057	356 516		
TUNIS RE	TN0007380017	TRE	B	11	Continu	20 000 000	158,00	0,54 %		10	1 472	11 632	7,900	0,64 %			7,850	7,902	0,66 %		8,200	-3,66 %		231	33 106	258 310		
ASSU MAGHREBIA VIE	TNDKJ8068X14	AMV	B	11	Continu	25 000 000	147,50	0,51 %		7	656	3 868	5,900	2,43 %			5,750	5,897	2,56 %		6,150	-4,07 %		878	361 573	2 124 146		
BH ASSURANCE	TN0006550016	BHASS	B	12	Fixing	2 660 000	133,00	0,46 %					50,000	0,00 %	NC						49,000	2,04 %		6	90	4 517		
BIENS ET SERVICES INDUSTRIELS						135 098 475	1 328,53	4,55 %	0	0	0	154	65 449	440 511								3	1 289 000	18 038 080	11 895	5 257 769	54 680 864	
ONE TECH HOLDING	TN0007530017	OTH	A	11	Continu	80 400 000	715,56	2,45 %		96	23 696	209 515	8,900	-1,00 %			8,916	8,842	-0,83 %		9,300	-4,30 %		5 909	1 866 746	16 911 538		
SOTUVER	TN0006560015	SOTUV	A	11	Continu	39 254 475	559,38	1,92 %		35	8 391	119 158	14,250	-0,35 %			14,241	14,201	-0,28 %		12,610	13,01 %	3	1 289 000	18 038 080	4 578	2 526 258	34 827 883
SIAME	TN0006590012	SIAME	B	11	Continu	15 444 000	53,59	0,18 %		23	33 362	111 839	3,470	-0,29 %			3,457	3,352	-3,04 %		3,580	-3,07 %		1 408	864 765	2 941 443		
SERVICES FINANCIERS						131 016 000	1 225,86	4,20 %	0	0	0	91	29 746	241 701								0	0	0	4 038	1 611 600	14 809 070	
SPDIT - SICAF	TN0001400704	SPDIT	A	11	Continu	28 000 000	367,92	1,26 %		24	1 956	25 416	13,140	0,31 %			12,817	12,994	1,38 %		12,000	9,50 %		718	217 536	2 744 131		
TUNISIE LEASING F	TN0002100907	TLS	B	11	Continu	10 800 000	204,23	0,70 %		2																		

Séance du jour										Année 2025		
Secteur / Emetteur / Valeur	Code ISIN	MNEMO	Groupe	Echanges	Quantité	Capitaux en TND	Dernier cours	Indicateur	Echanges	Quantité	Capitaux en TND	
TECHNOLOGIE												
TELNET HOLDING												
TLN Da 1/10 010719	TN0007440035	TLN19	32					NC	5	19	11	
BANQUES												
ATTIJARI BANK												
TJARI - (Da)	TN0001600162	TJADA	32					NC	9	36	117	
TJARI - Da39	TN0001600261	TJA39	32					NC	0	0	0	
TJARIDA1/40 250518	TN0001600501	TJA18	32					NC	23	572	743	
BIAT												
BIAT Da32 4/60	TN0001800465	BIA32	32					NC	2	60	591	
BIAT Da36 1/20	TN0001800507	BIA36	32	1	4	18	4,490	NC	48	317	1 080	
BIAT Da1/20 290620	TN0001800622	BIA20	32					NC	100	562	2 153	
BIAT DA1/7 291124	TN63R17BF70	BIA24	32	3	7	91	13,000	NC	500	1 501	18 362	
BH BANK												
BQ HABITAT (Da)	TN0001900612	BHDA	32					NC	4	10	2	
BH Da 1/20 150999	TN0001900679	BH12	32					NC	1	2	2	
BH Da1/25 14022000	TN0001900711	BH14	32					NC	5	55	7	
BHDA 1/15 28052007	TN0001900778	BHDA7	32					NC	0	0	0	
BH DA 1/3 270715	TN0001900901	BH15	32					NC	4	4	12	
BH DA 1/5 171117	TN0001900992	BH17	32					NC	16	51	47	
BT												
BQ DE TSIE - Da	TN0002200103	BTDA	32					NC	0	0	0	
Bt Da 3/10 170599	TN0002200210	BT149	32					NC	3	6	48	
BTDa1/7(12/01)	TN0002200251	BT154	32					NC	5	12	35	
BT Da 1/2 23052006	TN0002200319	BTDA6	32					NC	1	1	9	
BT Da 1/2 10106109	TN0002200327	BTDA9	32					NC	2	2	11	
BT Da 1/2 280613	TN0002200335	BT13	32					NC	10	14	8	
BT DA 1/5 03062016	TN0002200343	BT16	32					NC	16	31	33	
BT DA 1/4 04052018	TN0002200350	BT18	32					NC	17	38	45	
BT DA 1/5 10052022	TNHYLWKDE9D7	BT22	32	1	6	5	0,850	NC	43	129	73	
UBCI												
UBCI Da 1/6 010900	TN0002400570	UBC00	32					NC	0	0	0	
UBCI Da 3/7 010704	TN0002400646	UBC04	32					NC	0	0	0	
UBCI Da 1/2 150710	TN0002400653	UBC10	32					NC	0	0	0	
UBCI Da8/33 141013	TN0002400695	UBC13	32					NC	10	86	369	
BNA												
BNA Da 1/10 040509	TN0003100623	BNA09	32					NC	0	0	0	
BNA Da 1/10 200518	TN0003100740	BNA18	32					NC	8	11	0	
BNA DA 1/55 150419	TN0003100819	BNA19	32					NC	13	126	1	
AB												
AB Da 26 3/37	TN0003400108	AB26	32					NC	0	0	0	
AB Da 29 3/40	TN0003400116	AB29	32					NC	0	0	0	
AB Da 34 2/59	TN0003400157	AB34	32					NC	0	0	0	
AB Da 1/27	TN0003400207	ABA38	32					NC	0	0	0	
ABDA 1/14 11122007	TN0003400272	ABDA7	32					NC	0	0	0	
AB Da 3/37 281209	TN0003400371	ABDA9	32					NC	2	2	6	
AB Da 1/10 110613	TN0003400454	AB13	32					NC	3	6	28	
AB DA1/24 01082016	TN0003400512	AB16	32					NC	3	3	0	
AB DA1/25 300617	TN0003400579	AB17	32					NC	30	298	252	
AB DA 1/12 102203	TN0003401287	AB23	32					NC	30	87	428	
AB DA 2/13 281024	TN66FMSAS18	AB24	32	2	9	46	5,150	NC	144	839	4 336	
ATB												
ATBDA1/7 0911105	TN0003600434	ATBDA	32					NC	0	0	0	
ATB Da 1/10 151208	TN0003600517	ATB08	32					NC	0	0	0	
ATB Da 1/16 161210	TN0003600616	ATB10	32					NC	1	8	0	
WIFACK INTERNATIONAL BANK												
WIFAK DA1/2 121015	TN0007200132	WIF15	32					NC	1	1	0	
ASSURANCE												
ASTREE												
AST DA 1/2 140817	TN0003000528	AST17	32					NC	0	0	0	
SERVICES FINANCIERS												
SPDIT SICAF												
SPDIT Da 1/24 3512	TN0001400720	SPD12	32					NC	1	1	0	
TUNISIE LEASING ET FACTORING												
TUN. LEAS. (Da 10)	TN0002100915	TLSDA	32					NC	0	0	0	
TLS Da 1/4	TN0002100956	TLD01	32					NC	0	0	0	
TLS Da 1/5(021202)	TN0002100980	TL502	32					NC	0	0	0	
TLS Da 1/6(181203)	TN0002101012	TL503	32					NC	0	0	0	
TLS Da 1/7(061204)	TN0002101061	TL504	32					NC	0	0	0	
TLS Da1/55(010307)	TN0002101152	TL507	32					NC	0	0	0	
TLS Da 1/56 030308	TN0002101210	TL508	32					NC	0	0	0	
TLS Da 1/57 020309	TN0002101319	TL509	32					NC	0	0	0	
TLS Da 1/58 301309	TN0002101392	TL502	32					NC	2	11	0	
TLS Da 1/59 010210	TN0002101400	TL510	32					NC	2	13	0	
TLS Da 3/80 010213	TN0002101590	TL513	32					NC	10	46	30	
TL DA3/83 10022014	TN0002101749	TL514	32					NC	3	20	14	
TL DA2/43 02022015	TN0002101814	TL515	32					NC	5	107	2	
TL DA1/23 010719	TN0002102044	TL519	32	2	15	8	0,500	NC	19	115	43	
CIL												
CIL DA 2007 1/4	TN0004201042	CIL07	32					NC	0	0	0	
CIL Da 1/5 301208	TN0004201117	CIL08	32					NC	1	3	38	
CIL Da 1/3 110610	TN0004201216	CIL10	32					NC	0	0	0	
CIL Da 1/4 030611	TN0004201281	CIL11	32					NC	1	1	10	
CIL DA2/5 15052023	TNEDEJKAP2R7	CIL23	32					NC	3	3	14	
ATL												
ATL Da 1/5 290808	TN0004700266	ATL08	32					NC	0	0	0	
ATL Da 2/17 261112	TN0004700472	ATL12	32					NC	5	21	10	
ATTIJARI LEASING												
ATTIJARI LS ROMPU	TN0006610141	TJLR	32					NC	0	0	0	
TJL DA 3/17 210717	TN0006610448	TJL17	32					NC	9	37	83	
BH LEASING												
ML DA 1/4 250515	TN0006720072	ML15	32					NC	6	10	0	
HANNIBAL LEASE												
HL DA 1/10 180817	TN0007310378	HL17	32					NC	0	0	0	
HL DA37/100 090720	TN0007310519	HL20	32					NC	2	2	6	
TELECOMMUNICATIONS												
SOTETEL												
SOTETEL Da1/6	TN0006530059	SOT01	32					NC	0	0	0	
SOT Da 1/5 010102	TN0006530067	SOT02	32					NC	0	0	0	
SOT Da 1/5 010703	TN0006530075	SOT03	32					NC	0	0	0	
SOT Da 1/10 150704	TN0006530083	SOT04	32					NC	4	10	6	
SOT Da1/22 010906	TN0006530091	SOT06	32					NC	3	8	0	
DISTRIBUTION												
MONOPRIX												
MONOPRIX Da	TN0001000116	MNPDA	32					NC	0	0	0	
MNP Da 1/2 100611	TN0001000124	MNP11	32					NC	1	1	0	
MNP Da 1/5 040612	TN0001000132	MNP12	32					NC	2	2	0	
MNP Da 1/6 160815	TN0001000140	MNP15	32					NC	0	0	0	
MAGASIN GENERAL												
MAG GEN Da 1/2	TN0006440028	MGDA4	32					NC	0	0	0	
SOTUMAG												
MGR Da1/3 050710	TN0006580021	MGR10	32					NC	3	3	3	
MGR DA 1/10 201217	TN0006580039	MGR17	32					NC	7	10	5	
ARTES												
ARTES Da1/4 230712	TN0007300023	ART12	32					NC	7	7	4	
ARTES Da1/5 040313	TN0007300031	ART13	32					NC	12	14	17	
CITY CARS												
CITY DA1/3 230919	TN0007550003	CTY19	32					NC	10	12	45	
SMART TUNISIE												
SMART DA1/5 070623	TN71DYX80658	SMT23	32	3	4	5	1,300	NC	74	132	180	
SMART DA1/6 111124	TN7PHUMSSQW2	SMT24	32	4	8	14	1,800	NC	119	484	895	
VOYAGE ET LOISIRS												
TUNISAIR												
TUNISAIR - Da 01	TN0001200419	TAIDA	32					NC	16	55	2	
TUNISAIR - Da 04	TN0001200468	TAI04	32					NC	2	11	0	
TAIR Da1/10 010799	TN0001200476	TAI99	32					NC	6	61	1	
TAIR Da1/10 030700	TN0001200492	TAI00	32					NC	7	75	1	
TUNISAIR Da 1/10	TN0001200518	TAI01	32					NC	9	123	2	
TAIR Da1/22 310806	TN0001200534	TAI06	32					NC	1	3	0	
TAIR Da 1/5 010908	TN0001200542	TAI08	32					NC	0	0	0	
TAIR Da1/11 170709	TN0001200567	TAI09	32					NC	0	0	0	
SANTE												
UNIMED												
UMED D76/509 26716	TN0007720022	UMD16	32					NC	2	2	3	
UMD DA1/1/117 40817	TN0007720030	UMD17	32					NC	19	765	171	
AUTOMOBILES ET EQUIPEMENTIERS												
STIP												
STIP Da1/10 0703	TN0005030028	STIP3	32					NC	0	0	0	
ASS												

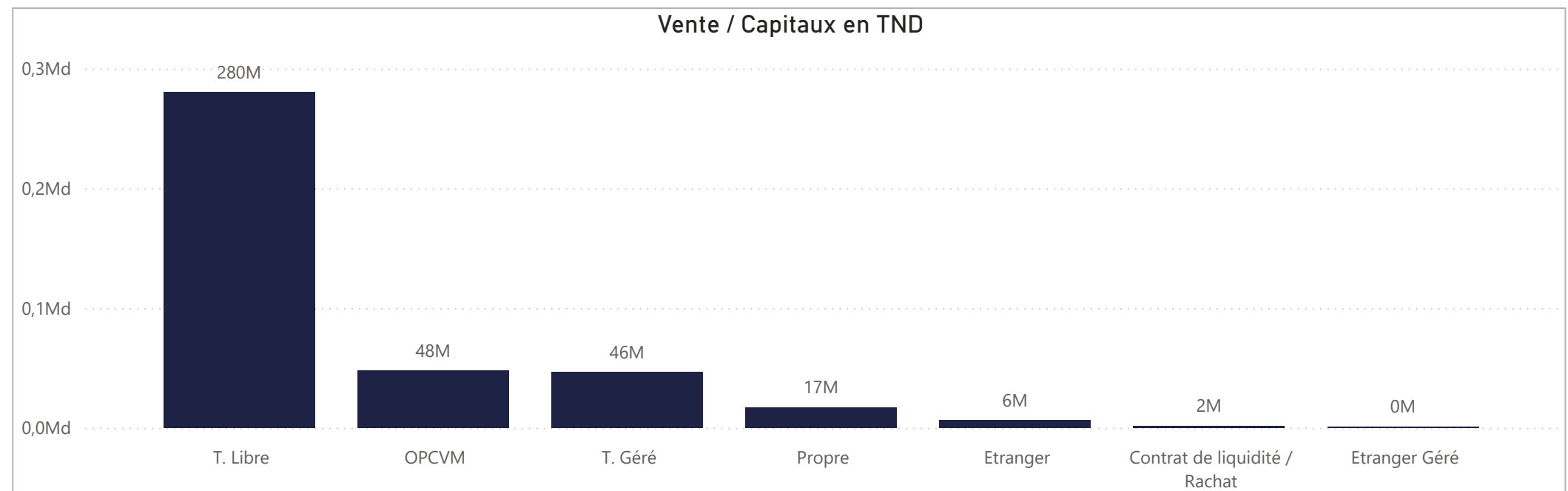
ACHAT

Achat	Echanges	Quantité	Capitaux en TND	Capitaux en %
T. Libre	94 492	35 168 075	275 677 583	69,05%
OPCVM	10 293	6 232 342	69 487 250	17,41%
T. Géré	10 335	4 487 063	35 882 806	8,99%
Propre	1 112	849 204	12 319 820	3,09%
Etranger	600	362 526	3 597 648	0,90%
Contrat de liquidité / Rachat	900	465 847	2 190 125	0,55%
Etranger Géré	19	7 793	65 214	0,02%
Total	117 751	47 572 850	399 220 446	100,00%



VENTE

Vente	Echanges	Quantité	Capitaux en TND	Capitaux en %
T. Libre	86 788	35 410 125	280 223 581	70,19%
OPCVM	10 433	4 222 390	47 630 669	11,93%
T. Géré	16 844	4 912 193	46 455 366	11,64%
Propre	2 080	1 743 654	16 964 325	4,25%
Etranger	1 183	1 198 882	6 347 623	1,59%
Contrat de liquidité / Rachat	389	78 738	1 531 697	0,38%
Etranger Géré	34	6 868	67 183	0,02%
Total	117 751	47 572 850	399 220 446	100,00%



ACHAT

Marché Principal

Mois	Contrat de liquidité / Rachat	Etranger	Etranger Géré	OPCVM	Propre	T. Géré	T. Libre	Total
janvier	288 356	419 638	6 429	19 172 354	1 969 755	12 358 439	96 066 249	130 281 220
février	940 726	1 217 078	21 094	28 766 147	394 941	10 131 637	76 544 864	118 016 486
mars	961 043	1 960 932	37 691	21 548 748	9 955 125	13 392 731	103 066 470	150 922 739
3	61 222	54 197		326 958	31 190	107 052	2 105 924	2 686 543
4	53 994	13 785	2 900	569 631	131 211	716 737	2 743 142	4 231 400
5	53 096			490 200	29 236	236 438	2 111 689	2 920 658
6	60 910			1 143 690	42 555	967 518	4 046 365	6 261 037
7	105 686	2 300		795 041	52 276	457 137	3 899 343	5 311 782
10	62 218	7 360		854 579	17 464	902 736	2 997 381	4 841 737
11	65 844	35 741		739 900	5 171	1 192 403	3 645 350	5 684 408
12	47 359	3 775	29 036	2 028 267	3 521	1 195 846	6 760 065	10 067 869
13	54 212	24 590		1 197 551	180 343	929 298	5 394 055	7 780 049
14	60 376	34 891		3 625 793	195 343	809 530	5 715 857	10 441 790
17	59 692	3 709		399 838		780 002	4 883 273	6 126 514
18	43 560	2 920		1 254 051	156 195	612 267	12 362 674	14 431 667
19	54 572	3 365		1 644 798	14 381	1 423 120	4 803 399	7 943 636
21	29 547	148 499		880 249	103 551	1 085 809	5 692 835	7 940 491
24	28 627		2 885	846 236	8 651 097	422 829	3 427 863	13 379 536
25	39 596			1 067 386		462 194	18 880 004	20 449 179
26	27 931	76 591	2 870	1 894 061	263	373 221	5 271 948	7 646 885
27	27 162	1 378 423		807 197	216 068	387 141	3 706 310	6 522 301
28	25 440	170 786		983 323	125 262	331 452	4 618 993	6 255 256
Total	2 190 125	3 597 648	65 214	69 487 250	12 319 820	35 882 806	275 677 583	399 220 446

Marché de Bloc

Mois	Propre	T. Libre	Total
janvier		17 324 377	17 324 377
mars	8 623 845	17 491 258	26 115 103
12		1 461 258	1 461 258
24	8 623 845		8 623 845
25		16 030 000	16 030 000
Total	8 623 845	34 815 635	43 439 480

VENTE

Marché Principal

Mois	Contrat de liquidité / Rachat	Etranger	Etranger Géré	OPCVM	Propre	T. Géré	T. Libre	Total
janvier	525 024	1 419 450	7 658	13 998 498	1 777 939	16 661 263	95 891 388	130 281 220
février	753 593	3 075 751	32 375	15 249 304	3 415 285	16 172 015	79 318 163	118 016 486
mars	253 079	1 852 422	27 151	18 382 868	11 771 101	13 622 088	105 014 031	150 922 739
3	18 090			453 997		228 443	1 986 013	2 686 543
4	18 626	14 020		1 084 194		347 190	2 767 370	4 231 400
5	16 218	5 664		307 800	76 256	376 571	2 138 149	2 920 658
6	11 889	3 399	21 758	1 424 164	358 413	499 537	3 941 878	6 261 037
7	12 086			959 133	216 005	485 889	3 638 669	5 311 782
10	12 186	48 543		238 517	5 916	705 948	3 830 628	4 841 737
11	11 501			628 938	308 774	609 253	4 125 942	5 684 408
12	11 978	73		2 032 211	334 091	1 279 381	6 410 135	10 067 869
13	12 062	328 110	3 306	2 640 890		1 080 384	3 715 296	7 780 049
14	11 850	66 016	7	1 510 038	51 105	486 512	8 316 262	10 441 790
17	12 241	43 534		883 762	45 971	848 064	4 292 941	6 126 514
18		123 427		535 044	219 887	798 946	12 754 363	14 431 667
19	12 321	54 375		1 012 350	4 088	1 985 317	4 875 184	7 943 636
21	30 024	912 930	1 678	827 418	191 775	633 927	5 342 739	7 940 491
24	12 593	30 592		230 931	8 623 845	870 043	3 611 533	13 379 536
25	12 566	30 376		361 557	12 049	827 983	19 204 648	20 449 179
26	12 332	10 384	312	833 831	1 073 822	711 410	5 004 794	7 646 885
27	12 349	43 246		727 960	134 951	524 668	5 079 127	6 522 301
28	12 168	137 733	89	1 690 133	114 152	322 622	3 978 359	6 255 256
Total	1 531 697	6 347 623	67 183	47 630 669	16 964 325	46 455 366	280 223 581	399 220 446

Marché de Bloc

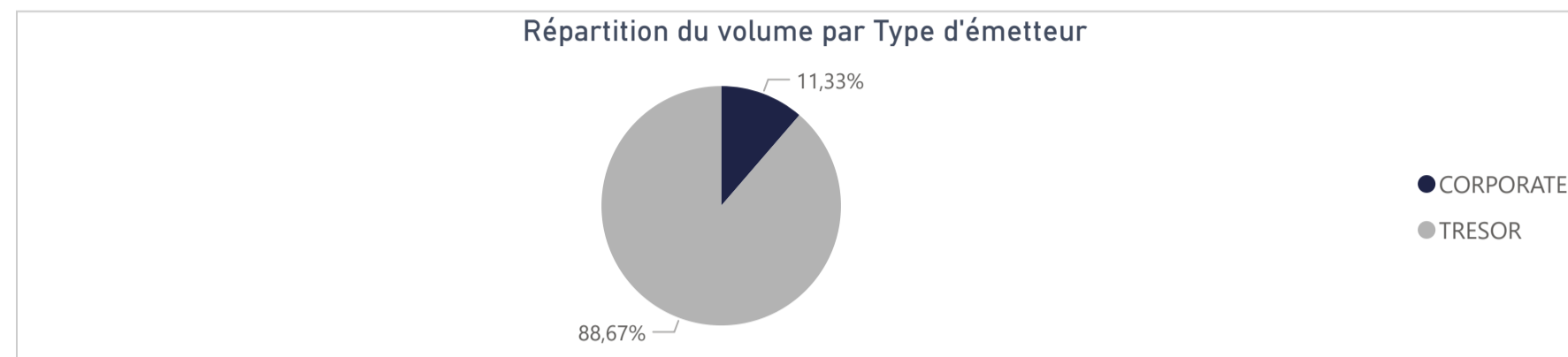
Mois	Propre	T. Libre	Total
janvier		17 324 377	17 324 377
mars	8 623 845	17 491 258	26 115 103
12		1 461 258	1 461 258
24	8 623 845		8 623 845
25		16 030 000	16 030 000
Total	8 623 845	34 815 635	43 439 480

106 344 303

Capitaux traités sur l'année en TND

Marché	Echanges	Quantité	Capitaux en TND
Cote : Titres de Créances	228	1 573 789	106 344 303

Type d'émetteur	Echanges	Quantité	Capitaux en TND	Capitaux en %
TRESOR	196	1 424 814	94 297 620	88,67%
CORPORATE	32	148 975	12 046 683	11,33%
Total	228	1 573 789	106 344 303	100,00%



Achat	Echanges	Quantité	Capitaux en TND	Capitaux en %
OPCVM	98	1 522 883	104 680 431	98,44%
T. Libre	37	39 187	1 439 997	1,35%
T. Géré	93	11 719	223 875	0,21%
Total	228	1 573 789	106 344 303	100,00%

Vente	Echanges	Quantité	Capitaux en TND	Capitaux en %
OPCVM	67	1 335 009	51 333 864	48,27%
Propre	8	42 660	43 618 423	41,02%
T. Libre	63	184 196	11 202 521	10,53%
T. Géré	90	11 924	189 495	0,18%
Total	228	1 573 789	106 344 303	100,00%

Répartition des capitaux traités en TND par catégorie de donneurs d'ordres

ACHAT

Mois	OPCVM	T. Géré	T. Libre	Total
janvier	12 130 226	128 419	56 123	12 314 768
février	21 032 430	25 822	1 383 452	22 441 704
mars	71 517 776	69 633	421	71 587 830
3	3 468 506			3 468 506
5	5 108 831	2 656		5 111 487
6	81 227			81 227
7	41 705			41 705
10	866 809	31 698	421	898 928
13	410 525	8 924		419 449
14	25 384	18 300		43 684
17	103 860	1 088		104 948
19	15 894 466	5 114		15 899 580
24	20 347	1 854		22 200
25	1 439 376			1 439 376
26	2 350 053			2 350 053
27	41 191 249			41 191 249
28	515 438			515 438
Total	104 680 431	223 875	1 439 997	106 344 303

VENTE

Mois	OPCVM	Propre	T. Géré	T. Libre	Total
janvier	8 323 595	723 196	130 658	3 137 319	12 314 768
février	12 966 239	1 650 135	13 175	7 812 156	22 441 704
mars	30 044 030	41 245 092	45 662	253 046	71 587 830
3	3 468 506				3 468 506
5	4 796 320	312 511	2 656		5 111 487
6	81 227				81 227
7	41 705				41 705
10	859 443		31 140	8 344	898 928
13	410 525		8 924		419 449
14	43 684				43 684
17	103 860		1 088		104 948
19	15 894 466			5 114	15 899 580
24	20 347		1 854		22 200
25	1 439 376				1 439 376
26	2 110 466			239 588	2 350 053
27	258 668	40 932 581			41 191 249
28	515 438				515 438
Total	51 333 864	43 618 423	189 495	11 202 521	106 344 303

Séance du jour											Année 2025					
Valeur	Code ISIN	MNEMO	Groupe	Echanges	Quantité	Capitaux en TND	Clôture en %	Var. du Jour	Indicateur	VWAP Veille en %	VWAP en %	Var. VWAP	Ouverture en %	Echanges	Quantité	Capitaux en TND
▲																
BTA 6.3% Oct 2026	TN0008000580	B1026	21				97,400	0,00 %	NC				97,400	0	0	0
BTA6.7% Avril 2028	TN0008000606	B0428	21				93,100	0,00 %	NC				93,100	0	0	0
BTA 6.3% Mars 2026	TN0008000622	B0326	21				95,950	0,00 %	NC				95,950	0	0	0
BTA 6.6% Mars 2027	TN0008000655	B0327	21				93,950	0,00 %	NC				93,950	0	0	0
BTA 7,5% Juil 2032	TN0008000663	B0732	21				97,000	0,00 %	NC				97,000	0	0	0
BTA 7% Juil 2028	TN0008000697	B0728	21				90,500	0,00 %	NC				90,500	0	0	0
BTA 6,5% Juin 2025	TN0008000705	B0625	21				99,520	0,00 %	NC	99,520			96,920	8	1 165	1 208 296
BTA 7,2% Fev 2027	TN0008000721	B0227	21				96,000	0,00 %	NC				92,750	4	620	598 728
BTA 7,4% Fev 2030	TN0008000739	B0230	21				90,800	0,00 %	NC				90,390	4	302	275 581
BTA 7,2% Mai 2027	TN0008000747	B0527	21				95,540	0,00 %	NC	95,540			94,950	9	1 155	1 158 274
BTA 8% Nov 2030	TN0008000762	B1130	21				97,000	0,00 %	NC				97,000	0	0	0
BTA 7,3% Dec 2027	TN0008000770	B1227	21				91,050	0,00 %	NC				91,050	0	0	0
BTA 7,5% Janv 2028	TN0008000796	B0128	21				100,000	0,00 %	NC				100,000	0	0	0
BTA 8% Mars 2033	TN0008000804	B0333	21				100,000	0,00 %	NC				100,000	0	0	0
BTA 7,5% Dec 2028	TN0008000812	B1228	21				100,000	0,00 %	NC				100,000	0	0	0
BTA 8% Nov 2025	TN0XRGYG8RL8	B1125	21				99,100	0,00 %	NC				98,500	1	2	2 004
BTA 8,8% Sept 2032	TNJL4N1SD7B2	B0932	21				100,000	0,00 %	NC				100,000	0	0	0
BTA 8% Janv 2029	TNHUVZNLATV4	B0129	21				100,000	0,00 %	NC				100,000	0	0	0
BTA 8,25% Juin2031	TNN0SOORH1F1	B0631	21				100,000	0,00 %	NC				100,000	0	0	0
BTA 9% sept 2029	TNLRQIPOOJY4	B0929	21				100,000	0,00 %	NC				100,000	0	0	0
BTA 9,4% aout 2033	TNNUS2JAB5F6	B0833	21				100,000	0,00 %	NC				100,000	0	0	0
BTA 9,5% aout 2035	TN19GXADLD0	B0835	21				100,000	0,00 %	NC				100,000	0	0	0
BTA 9,70% Oct 2027	TN9EGII9CQ82	B1027	21				100,000	0,00 %	NC				100,000	0	0	0
BTA 9,87% Oct 2031	TNOODT102PF5	B1031	21				100,000	0,00 %	NC				100,000	0	0	0
BTA 9,80% Oct 2028	TN875F5T9RO3	B1028	21				100,000	0,00 %	NC				100,000	0	0	0
BTA 9,89% Juin2033	TNI5BPOGW9F1	B0633	21				100,000	0,00 %	NC				100,000	0	0	0
BTA 9,90% Dec 2034	TNXJGTXAROH4	B1234	21				100,000	0,00 %	NC				100,000	0	0	0
BTA 9,87% Janv2032	TNCYAUIJL413	B0132	21				100,060	0,00 %	NC	100,060			100,000	2	41 000	41 944 286
ENAT2021 8,70%A PP	TN0008000820	NA26	21				99,470	0,00 %	NC				99,130	1	2 575	26 909
E NAT 2021 8,80% B	TN0008000838	NB26	21				100,000	0,00 %	NC				100,000	2	112 500	11 972 384
E NAT 2021 8,90% C	TN0008000846	NC28	21				93,000	0,00 %	NC				93,000	0	0	0
ENAT22021 8,70%APP	TN0008000887	NA226	21				97,000	0,00 %	NC				95,000	1	7	70
ENAT2 2021 8,80% B	TN0008000895	NB226	21				100,000	0,00 %	NC				100,000	2	50 000	5 253 151
ENAT2 2021 8,90% C	TN0008000903	NC228	21				96,000	0,00 %	NC				96,000	2	5	5 019
ENAT2 HASSAN21 APP	TN0008000853	NH226	21				100,000	0,00 %	NC				100,000	0	0	0
ENAT32021 8,70%APP	TNZBXQU5RZ91	NA3F6	21				100,000	0,00 %	NC				99,990	11	275 957	2 827 347
ENT32021T+2,45%APP	TNSUXW7EBUQ0	NA3V6	21				95,000	0,00 %	NC				100,000	2	255	2 470
ENAT3 2021 8,80% B	TNYZO6UGUZ33	NB3F6	21				100,000	0,00 %	NC				100,000	2	6 466	662 891
ENAT32021 T+2,55%B	TN5QHXZ8T348	NB3V6	21				100,000	0,00 %	NC				100,000	1	50 000	5 082 214
ENAT3 2021 8,90% C	TN3QL5M1QLW6	NC3F8	21				100,000	0,00 %	NC				100,000	0	0	0
ENAT32021 T+2,65%C	TNJP2LP1CVE1	NC3V8	21				100,000	0,00 %	NC				100,000	0	0	0
ENAT3 HASSAN21 APP	TNE5I87AY2T5	NHA36	21				100,000	0,00 %	NC				100,000	0	0	0
ENAT3 HASSAN2021 B	TNVSMDL2VYJ5	NHB36	21				100,000	0,00 %	NC				100,000	0	0	0
ENAT3 HASSAN2021 C	TNJQ3VIAM1R9	NHC38	21				100,000	0,00 %	NC				100,000	0	0	0
ENAT1 2022 A 8,80%	TNPSLOPEJVO7	NAF27	21				100,000	0,00 %	NC				93,500	23	325 783	3 529 910
ENAT1 2022A T+2,4%	TNLEGO8CKWX3	NAV27	21				92,500	0,00 %	NC				92,500	0	0	0
ENAT1 2022 B 8,90%	TNHG2VXQ3BG0	NBF29	21				100,000	0,00 %	NC				100,000	3	2 434	263 910
ENAT1 2022B T+2,5%	TN00U20VQY55	NBV29	21				100,000	0,00 %	NC				100,000	0	0	0
ENAT1 2022 C 9,10%	TN5XZZ454U2	NCF32	21				99,000	0,00 %	NC	99,000			94,000	3	7 559	809 249
ENAT1 2022CT+2,65%	TNQHMI7RIBR5	NCV32	21				100,000	0,00 %	NC				100,000	0	0	0
ENAT1 HASSAN2022 A	TNCDR74CL701	NHA27	21				100,000	0,00 %	NC				100,000	0	0	0
ENAT1 HASSAN2022 B	TNBHB9XIP394	NHB29	21				100,000	0,00 %	NC				100,000	0	0	0
ENAT1 HASSAN2022 C	TNW1CN5IM5T4	NHC32	21				100,000	0,00 %	NC				100,000	0	0	0
ENAT22022 9,25%APP	TNJ1M1ZAWYGS	NA2F7	21				94,000	0,00 %	NC				100,000	14	112 071	1 186 419
ENT2 22 T+2,15%APP	TNQCK0BPZ5A4	NA2V7	21				100,000	0,00 %	NC				100,000	0	0	0
ENAT2 2022 9,35% B	TNQVHB5WZ2K2	NB2F9	21				100,000	0,00 %	NC				100,000	1	250	26 588
ENAT22022 T+2,2% B	TNFOOWIRG8H7	NB2V9	21				100,000	0,00 %	NC				100,000	0	0	0
ENAT2 2022 9,60% C	TNI9EO2MTU05	NC2F2	21				99,270	0,00 %	NC				99,270	0	0	0
ENAT2 2022T+2,40%C	TN11TIB0EPV4	NC2V2	21				100,000	0,00 %	NC				100,000	0	0	0
ENAT2 HASSAN22 APP	TNM46OWVRP06	NH2A7	21				65,000	0,00 %	NC				65,000	0	0	0
ENAT2 HASSAN2022 B	TNU9AUB15T16	NH2B9	21				100,000	0,00 %	NC				100,000	0	0	0
ENAT2 HASSAN2022 C	TN714WHHNWN4	NH2C2	21				100,000	0,00 %	NC				100,000	0	0	0
ENAT32022 9,25%APP	TNXNSU5ILB12	NA3F7	21				93,500	0,00 %	NC				93,500	0	0	0
ENT3 22 T+2,15%APP	TNWL10DSWXX1	NA3V7	21				99,000	0,00 %	NC				99,000	0	0	0
ENAT3 2022 9,35% B	TNRGVSC8DE36	NB3F9	21				100,000	0,00 %	NC				100,000	0	0	0
ENAT32022 T+2,2% B	TN0JN6PVH38	NB3V9	21				100,000	0,00 %	NC				100,000	0	0	0
ENAT3 2022 9,60% C	TN4A4WPDZOC1	NC3F2	21				100,000	0,00 %	NC				100,150	1	80	8 372
ENAT3 2022T+2,40%C	TNI2090I5G66	NC3V2	21				100,000	0,00 %	NC				100,000	0	0	0
ENAT42022 9,35%APP	TNOAYHSVTHY1	NA4F7	21				92,000	0,00 %	NC				93,000	8	12 610	127 087
ENT4 2022 T+2% APP	TN2MVOGUKOA5	NA4V7	21				94,000	0,00 %	NC				94,000	0	0	0
ENAT4 2022 9,4% B	TNWRVCVSL730	NB4F9	21				94,000	0,00 %	NC				94,000	0	0	0
ENAT42022T+2,05% B	TN7PM93UZP50	NB4V9	21				100,000	0,00 %	NC				100,000	0	0	0
ENAT4 2022 9,60% C	TNEFC78MYZ3	NC4F2	21				100,000	0,00 %	NC				100,000	0	0	0
ENAT4 2022T+2,25%C	TNVFSFLG1FH4	NC4V2	21				100,000	0,00 %	NC				100,000	0	0	0
ENAT4HASSAN2022APP	TNA3G5IE2961	NH4A7	21				100,000	0,00 %	NC				100,000	0	0	0
ENAT4 HASSAN2022 C	TNQRS5G236GA1	NH4C2	21				100,000	0,00 %	NC				100,000	0	0	0
ENAT12023 9,75%APP	TN6DQ00JBLT7	NAF28	21			</										

Le Marché Obligataire : Obligations privées

Séance n°61 du vendredi 28 mars 2025

Séance du jour														Année 2025			
Valeur	Emetteur	Code ISIN	MNEMO	Groupe	Echanges	Quantité	Capitaux en TND	Clôture en %	Var. du Jour	Indicateur	VWAP en %	VWAP en %	Var. VWAP	Ouverture en %	Echanges	Quantité	Capitaux en TND
BTE0930 5.85%AP20	BTE	TN0001300607	BE10B	21				100,000	0,00 %	NC				100,000	0	0	0
BTE0232 6.25%P20	BTE	TN0001300623	BE11F	21				100,000	0,00 %	NC				100,000	0	0	0
BTEB0127 11.5%P7-2	BTE	TN0001300680	BE9BF	21				100,000	0,00 %	NC				100,000	0	0	0
BTEB0127T+3.25P7-2	BTE	TN0001300698	BE9BV	21				100,000	0,00 %	NC				100,000	0	0	0
BSA0627 8.75% P5PP	BIAT	TN059Z110G78	B22AF	21				100,000	0,00 %	NC				100,000	0	0	0
BSA0627T+2.55%P5PP	BIAT	TN2XZZTDCR70	B22AV	21				100,000	0,00 %	NC				100,000	0	0	0
BSB0627 8.75% P5	BIAT	TNBLRFH96SL4	B22BF	21				100,130	0,00 %	NC				100,130	0	0	0
BSB0627T+2.55% P5	BIAT	TNUALDKV3BS3	B22BV	21				100,000	0,00 %	NC				100,000	0	0	0
BSC0627 9.15% IF5	BIAT	TNODT45XV9P9	B22CF	21				98,440	0,00 %	NC				98,440	0	0	0
BSC0627T+2.95% IF5	BIAT	TN9MG95I38K0	B22CV	21				100,000	0,00 %	NC				99,970	2	127	13 390
BSD0629 9.20% P7-2	BIAT	TN8J8QFA4123	B22DF	21				100,000	0,00 %	NC				100,000	0	0	0
BSD0629 T+3% P7-2	BIAT	TNGOJLI1IN67	B22DV	21				100,000	0,00 %	NC				100,000	0	0	0
BSE0629 9.45% IF7	BIAT	TNPZ2BZUFO23	B22EF	21				100,000	0,00 %	NC				100,000	0	0	0
BSE0629T+3.25% IF7	BIAT	TN4IAOG12753	B22EV	21				100,000	0,00 %	NC				100,000	0	0	0
BSF0632 9.60%P10-5	BIAT	TNGQ611JKPR4	B22FF	21				100,000	0,00 %	NC				100,000	0	0	0
BSF0632T+3.35P10-5	BIAT	TNDIUT047Vf9	B22FV	21				100,180	0,00 %	NC				100,180	0	0	0
BSG0632 9.70% IF10	BIAT	TNFSFT39R800	B22GF	21				100,760	0,00 %	NC				100,760	0	0	0
BSG0632T+3.45%IF10	BIAT	TNHD4NKEWF69	B22GV	21				100,000	0,00 %	NC				100,000	0	0	0
BHSB0425 7.85%P7-2	BH BANK	TN0001901040	B58BF	21				100,000	0,00 %	NC				100,000	0	0	0
BHSB0425T+2.1%P7-2	BH BANK	TN0001901057	B58BV	21				100,000	0,00 %	NC				100,000	0	0	0
BHS C0425 8% INF 7	BH BANK	TN0001901065	B58CF	21				100,000	0,00 %	NC				100,000	0	0	0
BH SC0326 10.3P7-2	BH BANK	TN0001901115	B59CF	21				100,000	0,00 %	NC				100,000	0	0	0
BH SC0326T+2.6P7-2	BH BANK	TN0001901123	B59CV	21				100,000	0,00 %	NC				100,000	0	0	0
BHSA1026T+2.55P5-1	BH BANK	TNSH8NXC1WC4	B521A	21				101,370	0,00 %	NC				101,490	1	40	2 110
BHSA1026T+2.7%INF5	BH BANK	TNIHW049ARG5	B521B	21				100,000	0,00 %	NC				100,000	0	0	0
BH SC1028 9.1%P7-2	BH BANK	TN0PIDORGAE6	B521C	21				99,400	0,00 %	NC				99,240	1	246	20 200
BHSD1028T+2.9%P7-2	BH BANK	TNA4HARLU4U5	B521D	21				100,000	0,00 %	NC				100,000	0	0	0
STB0528T+1.75%AP20	STB	TN0002601003	STB8C	21				100,000	0,00 %	NC				100,000	0	0	0
STB0533 T+2.0%AP25	STB	TN0002601011	STB8D	21				100,000	0,00 %	NC				100,000	0	0	0
STB SC1126 11%P7-2	STB	TN0002601169	S91CF	21				100,150	0,00 %	NC				100,150	0	0	0
STBSC1126T+2.8P7-2	STB	TN0002601177	S91CV	21				100,000	0,00 %	NC				100,000	0	0	0
STBSD1126 11,5%IF7	STB	TN0002601185	S891D	21				100,000	0,00 %	NC				100,000	0	0	0
STB SA0425 10.5%P5	STB	TN0002601201	S20AF	21				100,000	0,00 %	NC				100,000	0	0	0
STB SC0427 11%P7-2	STB	TN0002601219	S20CF	21				100,150	0,00 %	NC				100,150	0	0	0
STBSE0425 11,3%CU5	STB	TN0002601227	S820E	21				100,000	0,00 %	NC				100,000	0	0	0
STBSA0127 8.7% AP5	STB	TNWQSOZM65V8	S21AF	21				99,520	0,00 %	NC				99,520	0	0	0
STBSA0127T+2.3%AP5	STB	TN8X3GLZVOR8	S21AV	21				101,740	0,00 %	NC				99,300	1	80	3 292
STBSB0127 8.95%IF5	STB	TNTGLIP3KDL6	S21BF	21				100,000	0,00 %	NC				100,000	0	0	0
STBSB0127T+2.55IF5	STB	TN4UMPL967X2	S21BV	21				100,000	0,00 %	NC				100,000	0	0	0
STBSC0127 9.1% AP5	STB	TNXFR5BNBPM9	S21CF	21				100,000	0,00 %	NC				100,000	0	0	0
STBSC0127T+2.7%AP5	STB	TN2MYCP047G7	S21CV	21				100,000	0,00 %	NC				100,000	0	0	0
STBSD0127 9.35%IF5	STB	TNL6Z2LXMEP5	S21DF	21				100,000	0,00 %	NC				100,000	0	0	0
STBSE0127 8.7% AP5	STB	TN0R77XCOAH0	S21EF	21				100,000	0,00 %	NC				100,000	0	0	0
BNASB0825 8.5%P7-2	BNA	TN0003100773	BNSBF	21				100,000	0,00 %	NC				100,000	0	0	0
BNASB825T+2.25P7-2	BNA	TN0003100781	BNSBV	21				100,000	0,00 %	NC				100,000	0	0	0
AB0528 7.0%AP20	AB	TN0003400330	ABS8B	21				100,000	0,00 %	NC				100,000	0	0	0
AB0825 T+0.85%AP15	AB	TN0003400405	ABS8Z	21				100,000	0,00 %	NC				100,000	0	0	0
AB SA0226 9% AP5PP	AB	TN0003400652	ABS3A	21				98,500	0,00 %	NC				98,500	0	0	0
AB SB0226 9.2% AP5	AB	TN0003400660	ABS3B	21				100,000	0,00 %	NC				99,200	1	20 000	400 605
ABSC0228 9.4%AP7-2	AB	TN0003400678	ABS3C	21				100,000	0,00 %	NC				100,000	0	0	0
AB SA0428T+2.7P7-2	AB	TN0003400686	ABS1A	21				100,000	0,00 %	NC				100,000	0	0	0
AB SB0431T+2.8AP10	AB	TN0003400694	ABS1B	21				100,000	0,00 %	NC				100,000	0	0	0
ABSA1028 10.05%AP5	AB	TNDE9EH7SA12	AB3AF	21				100,000	0,00 %	NC				100,000	2	11 500	945 221
ABSA1028T+2.15%AP5	AB	TNL8PGLUB9C93	AB3AV	21				100,000	0,00 %	NC				100,000	0	0	0
ABSC1030 10.2%P7-2	AB	TN5PTKYMCD13	AB3CF	21				100,000	0,00 %	NC				100,000	0	0	0
ABSC1030T+2.3%P7-2	AB	TNTMU1DJ45H4	AB3CV	21				100,000	0,00 %	NC				100,000	0	0	0
ABSD1030 10.3% IF7	AB	TN0GGA4FRX47	AB3DF	21				100,000	0,00 %	NC				100,000	0	0	0
ABSD1030 T+2.4%IF7	AB	TNR3ZRJWC984	AB3DV	21				100,000	0,00 %	NC				100,000	0	0	0
ATB0527T+1.75%AP20	ATB	TN0003600491	ATB7C	21				100,000	0,00 %	NC				100,000	0	0	0
ATB0532T+2.0%AP25	ATB	TN0003600509	ATB7D	21				100,000	0,00 %	NC				100,000	0	0	0
ATB0529 5.9%P20-5	ATB	TN0003600582	ATB82	21				100,000	0,00 %	NC				100,000	0	0	0
ATBSB0328T+2.1AP10	ATB	TN0003600657	ATBSB	21				100,000	0,00 %	NC				100,000	0	0	0
UIB0729 5.85%AP20	UIB	TN0003900248	UB91C	21				95,000	0,00 %	NC				100,000	2	319	7 922
UIB0831 6.3%P20	UIB	TN0003900263	U111B	21				90,200	0,00 %	NC				90,330	3	273	8 950
UIB0133 6.70% AP20	UIB	TN0003900305	UB21C	21				100,000	0,00 %	NC				100,000	0	0	0
BTK0230 5.85%P20	BTK	TN0004620142	BT9D	21				100,000	0,00 %	NC				100,000	0	0	0
BTK0130 T+2.5% AP5	BTK	TN3Z8BRRN997	BTK24	21				100,000	0,00 %	NC				100,000	0	0	0
WIBIC0626 10.75%P7	WIFACK INTERNATIONAL BANK	TN0007200199	WB19C	21				98,000	0,00 %	NC				98,000	0	0	0
WIB ID 0626 11%P7	WIFACK INTERNATIONAL BANK	TN0007200207	WB19D	21				95,000	0,00 %	NC				95,000	0	0	0
WIB A 0128 9.25%P5	WIFACK INTERNATIONAL BANK	TNR4CLXNS261	WB22A	21				100,000	0,00 %	NC				100,000	0	0	0
WIBB0130 9.75%P7-2	WIFACK INTERNATIONAL BANK	TN6K3B3UUB12	WB22B	21				100,000	0,00 %	NC				100,000	0	0	0
WCO133 10.25%P10-2	WIFACK INTERNATIONAL BANK	TNMC9HTIB5A4	WB22C	21				100,000	0,00 %	NC				100,000	0	0	0
ABC B0725 8.4%P7-2	ABC TUNISIE	TN0007780034	ABC8F	21				100,000	0,00 %	NC				100,000	0	0	0
ABC B0725T+2.4P7-2	ABC TUNISIE	TN0007780042	ABC8V	21				100,000	0,00 %	NC				100,000	0	0	0
ABCC0725T+2.5 INF7	ABC TUNISIE	TN0007780059	ABCCV	21				100,000	0,00 %	NC				100,000	0	0	0
ABC A0625 11%AP5	ABC TUNISIE	TN0007780067	AC20A	21				100,000	0,00 %	NC				99,930	1	330	7 077
ABC80627 11,5%P7-2	ABC TUNISIE	TN0007780075	AC20B	21				104,900	0,00 %	NC				104,900	0	0	0
TL B0525 8.2% P7-2	TUNISIE LEASING ET FACTORING	TN0002102010	T81BF	21				100,000	0,00 %	NC				100,000	0	0	0
TLFSB 0126 11%P7-2	TUNISIE LEASING ET FACTORING	TN0002102085	T85BF	21				100,600	0,00 %	NC				100,600	0	0	0
TLFSB 0126T+3%P7-2	TUNISIE LEASING ET FACTORING	TN0002102093	T85BV	21				100,000	0,00 %	NC				100,000	0	0	0
TL B0626 11,7%P7-2	TUNISIE LEASING ET FACTORING	TN0002102127	T91BF	21				102,630	0,00 %	NC				102,630	0	0	0
TLS 0525 11.6% AP5	TUNISIE LEASING ET FACTORING	TN0002102135	T201F	21				101,500	0,00 %	NC				101,500	0	0	0
TLS S0126 10,25%P5	TUNISIE LEASING ET FACTORING	TN0002102143	T205F	21				100,000	0,00 %	NC				1			

3 451 742

Capitaux traités sur l'année en TND

Cotation électronique

Echanges	Quantité	Capitaux en TND
1 082	672 014	1 568 805

Répartition par catégorie de donneurs d'ordres

Achat	Echanges	Quantité	Capitaux en TND	Capitaux en %
T. Libre	1 015	634 123	1 480 645	94,38%
T. Géré	66	36 891	86 000	5,48%
Etranger Géré	1	1 000	2 160	0,14%
Total	1 082	672 014	1 568 805	100,00%

Vente	Echanges	Quantité	Capitaux en TND	Capitaux en %
T. Libre	921	586 261	1 366 892	87,13%
T. Géré	161	85 753	201 913	12,87%
Total	1 082	672 014	1 568 805	100,00%

Cotation sur Panneaux : Les enchères

Echanges	Quantité	Capitaux en TND
74	183 116	1 882 937

Répartition par catégorie de donneurs d'ordres

Achat	Echanges	Quantité	Capitaux en TND	Capitaux en %
T.Géré	22	148 723	975 736	51,82%
T.Libre	52	34 393	907 201	48,18%
Total	74	183 116	1 882 937	100,00%

Vente	Echanges	Quantité	Capitaux en TND	Capitaux en %
T.Géré	23	149 618	1 155 899	61,39%
T.Libre	51	33 498	727 038	38,61%
Total	74	183 116	1 882 937	100,00%

Le Marché Hors Cote : Activité par valeur sur le système de cotation électronique

Séance du jour												Année 2025					
Valeur	Code ISIN	MNEMO	Groupe	Echanges	Quantité	Capitaux en TND	Clôture	Var. du Jour	Indicateur	VWAP Veille	VWAP	Var. VWAP	Ouverture	Rendement annuel	Echanges	Quantité	Capitaux en TND
SITEX	TN0004300307	SITEX	13				3,850	0,00 %	NC				3,350	14,93 %	5	957	3 694
STE TUN. DU SUCRE	TN0006170013	STS	13				9,850	0,00 %	NC				11,620	-15,23 %	10	252	2 837
BNA ASSURANCES	TN0007680010	AMI	13	22	19 462	46 709	2,400	1,27 %		2,370	2,400	1,27 %	2,450	-2,04 %	1 067	670 805	1 562 274
Total				22	19 462	46 709									1 082	672 014	1 568 805

Lignes secondaires

Séance du jour										Année 2025		
Emetteur / Valeur	Code ISIN	MNEMO	Groupe	Echanges	Quantité	Capitaux en TND	Dernier cours	Indicateur		Echanges	Quantité	Capitaux en TND
BNA ASSURANCES												
AMI DA 1/4 110817	TN0007680044	AMI17	33					NC		0	0	0
AMI DA27/35 241120	TN0007680051	AMI20	33					NC		0	0	0
Total				0	0	0				0	0	0