

Sommaire

Page

-Indicateurs de la séance & Activité des marchés

2

-Palmarès de la Séance

3

-Activité des marchés sur l'année

4

-Le Marché Principal

5

· Activité sur l'année par compartiment et par groupe de cotation

5

· Activité détaillée par valeur

6

· Répartition du volume des transactions sur l'année par catégorie de donneurs d'ordres

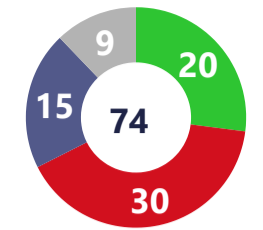
8

-Le Marché Obligataire

10

-Le Marché Hors-cote

13



● Hausse ● Baisse ● Inchangé ● NC ● Suspendu

Capitaux traités en TND		
Séance du jour	Cumul annuel 2025	
8 034 640	580 727 872	37,73 %
Total	Total	
7 940 491	344 967 288	46,29 %
Cote : Titres de Capital	Cote : Titres de Capital	
0	60 825 985	105,78 %
Cote : Titres de créance	Cote : Titres de créance	
11 994	3 220 849	150,71 %
Hors Cote	Hors Cote	
82 155	171 374 739	10,58 %
Enregistrements	Enregistrements	
0	339 010	216,53K%
Déclarations	Déclarations	

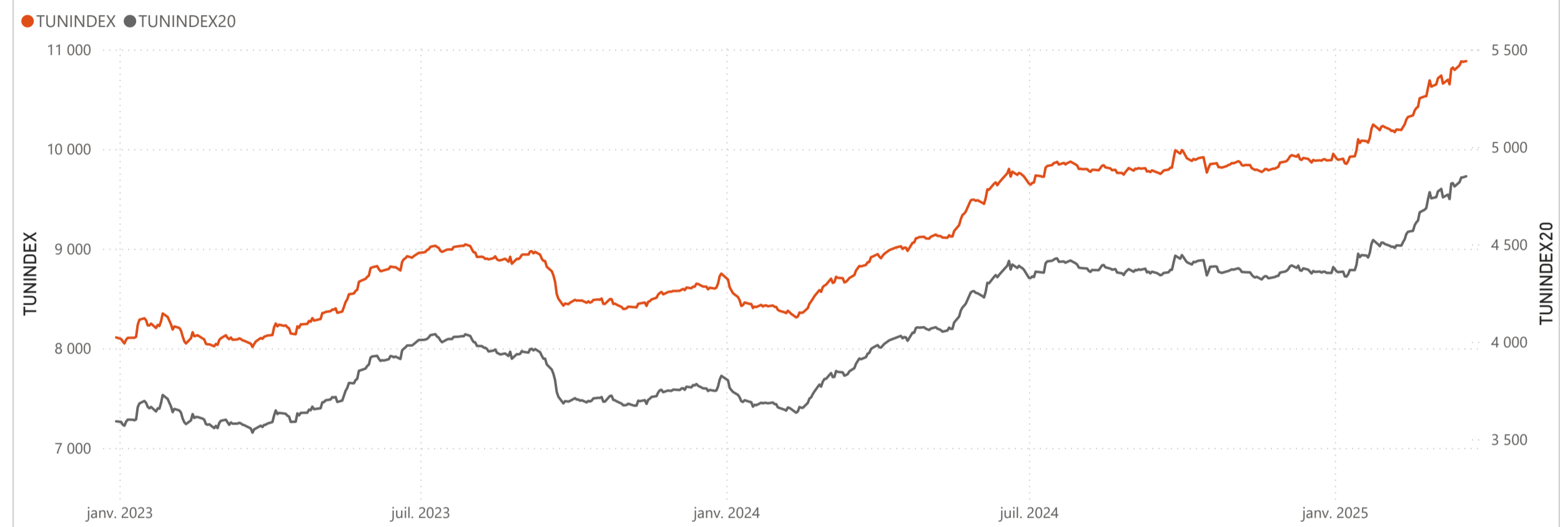
Quantités traitées		
Séance du jour	Cumul annuel 2025	
816 764	55 744 509	84,76 %
Total	Total	
806 682	42 423 273	76,11 %
Cote: Titres de capital	Cote: Titres de capital	
0	1 480 340	152,09 %
Cote: Titres de Créance	Cote: Titres de créance	
1 882	776 911	255,18 %
Hors Cote	Hors cote	
8 200	11 063 216	109,69 %
Enregistrements	Enregistrements	
0	769	15280,00 %
Déclarations	Déclarations	

Nombre de Transactions		
Séance du jour	Cumul annuel 2025	
2 435	110 289	69,26 %
Total	Total	
2 418	108 728	71,27 %
Cote: Titres de capital	Cote: Titres de capital	
0	212	-78,61 %
Cote : Titres de créance	Cote : Titres de créance	
8	1 067	176,42 %
Hors cote	Hors cote	
9	280	-5,72 %
Enregistrements	Enregistrements	
0	2	100,00 %
Déclarations	Déclarations	

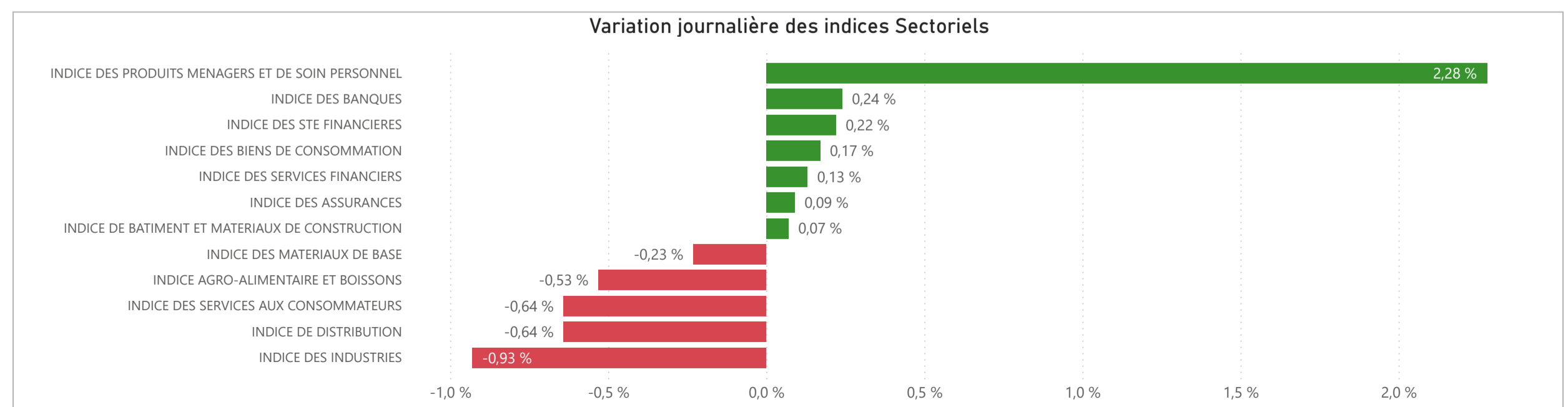
Cap. Boursière en MD	
28 967	
-0,00 %	9,44 %
Var. Jour	Var. annuelle

Marchés	Echanges Bloc	Quantité Bloc	Capitaux Bloc	Echanges	Quantité	Capitaux en TND
Marché Principal	0	0	0	2 418	806 682	7 940 491

TUNINDEX	0,06 %	9,35 %	Plus haut de l'année	Plus bas de l'année	TUNINDEX20	0,12 %	10,63 %	Plus haut de l'année	Plus bas de l'année
10 884,00	Var. du Jour	Var. année	10 884,00	9 852,65	4 849,76	Var. du Jour	Var. année	4 849,76	4 334,94
			21/03/2025	08/01/2025				21/03/2025	08/01/2025



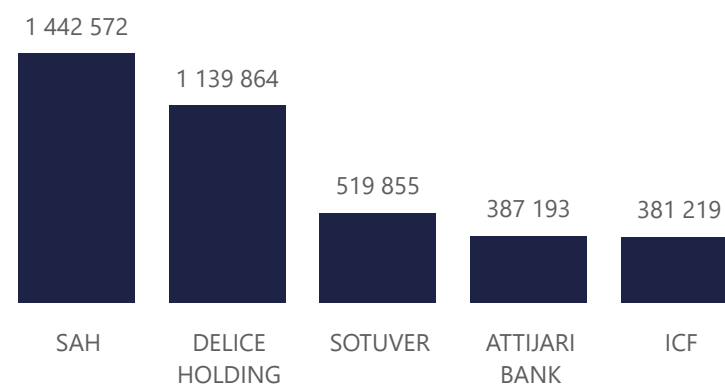
INDICES SECTORIELS	Indice du Jour	Indice Veille	Var. du Jour	Var. sur l'année	Poids dans TUNINDEX	Plus haut de l'année	Plus bas de l'année
INDICE DES STE FINANCIERES	8 223,33	8 205,00	0,22 %	10,03 %	60,65 %	18/03/2025	8 236,75
INDICE DES BANQUES	7 657,59	7 639,49	0,24 %	10,50 %	54,16 %	12/03/2025	7 674,21
INDICE DES ASSURANCES	15 943,18	15 929,56	0,09 %	4,80 %	3,28 %	17/03/2025	16 154,14
INDICE DES SERVICES FINANCIERS	13 478,59	13 460,56	0,13 %	7,77 %	3,21 %	06/03/2025	13 612,28
INDICE DES SERVICES AUX CONSOMMATEURS	3 429,16	3 451,23	-0,64 %	9,62 %	3,33 %	13/03/2025	3 472,87
INDICE DE DISTRIBUTION	5 402,63	5 437,39	-0,64 %	9,62 %	3,33 %	13/03/2025	5 471,49
INDICE DES BIENS DE CONSOMMATION	9 101,23	9 086,05	0,17 %	12,54 %	21,85 %	21/03/2025	9 101,23
INDICE AGRO-ALIMENTAIRE ET BOISSONS	10 944,19	11 002,83	-0,53 %	10,97 %	16,31 %	19/03/2025	11 002,83
INDICE DES PRODUITS MENAGERS ET DE SOIN PERSONNEL	3 117,20	3 047,64	2,28 %	17,44 %	5,55 %	21/03/2025	3 117,20
INDICE DES INDUSTRIES	1 812,83	1 829,76	-0,93 %	-1,33 %	10,19 %	14/02/2025	1 868,46
INDICE DE BATIMENT ET MATERIAUX DE CONSTRUCTION	789,92	789,34	0,07 %	-2,52 %	4,03 %	14/01/2025	838,63
INDICE DES MATERIAUX DE BASE	5 899,26	5 913,01	-0,23 %	15,53 %	2,59 %	19/03/2025	5 913,01



Valeurs les plus actives

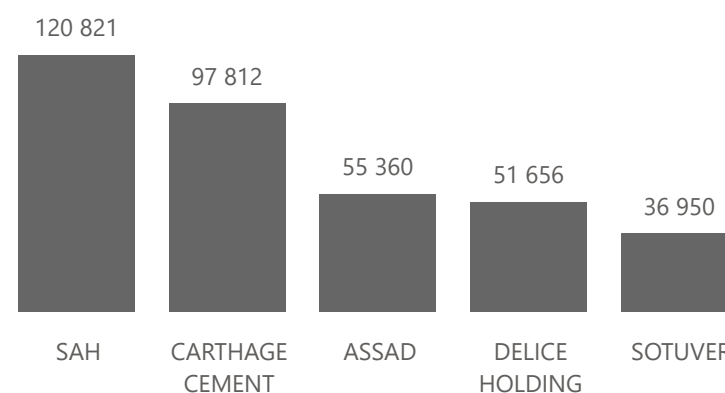
Valeur	Compartiment	Groupe	Capitaux en TND
SAH	A	11	1 442 572
DELICE HOLDING	A	11	1 139 864
SOTUVER	A	11	519 855
ATTIJARI BANK	A	11	387 193
ICF	B	11	381 219

Capitaux en TND



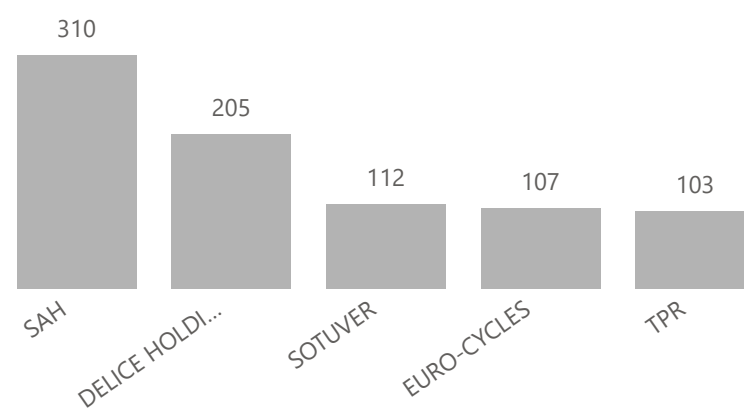
Valeur	Compartiment	Groupe	Quantité
SAH	A	11	120 821
CARTHAGE CEMENT	A	11	97 812
ASSAD	S	99	55 360
DELICE HOLDING	A	11	51 656
SOTUVER	A	11	36 950

Quantité



Valeur	Compartiment	Groupe	Echanges
SAH	A	11	310
DELICE HOLDING	A	11	205
SOTUVER	A	11	112
EURO-CYCLES	B	11	107
TPR	A	11	103

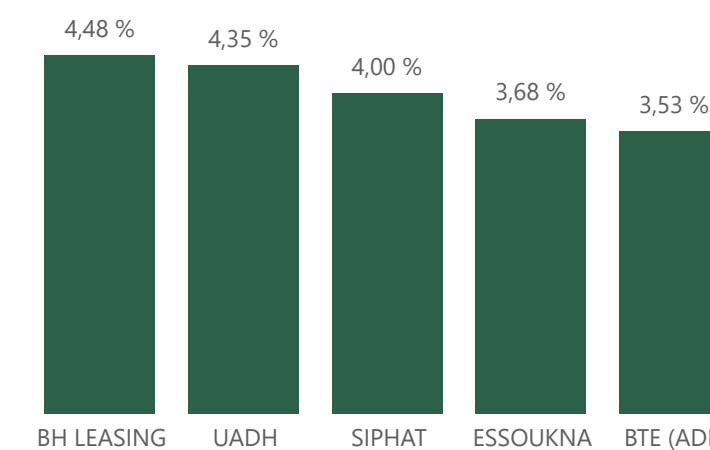
Echanges



Principaux écarts

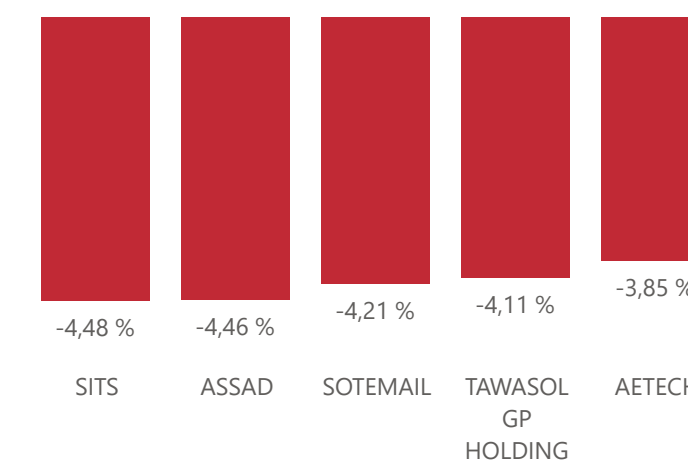
Valeur	Groupe	Cours de Clôture	Var. du Jour
BH LEASING	12	4,900	4,48 %
UADH	99	0,480	4,35 %
SIPHAT	99	5,200	4,00 %
ESSOUKNA	12	1,690	3,68 %
BTE (ADP)	12	4,990	3,53 %

Top 5 hausses



Valeur	Groupe	Cours de Clôture	Var. du Jour
SITS	12	1,920	-4,48 %
ASSAD	99	1,500	-4,46 %
SOTEMAIL	99	2,960	-4,21 %
TAWASOL GP HOLDING	99	0,700	-4,11 %
AETECH	99	0,250	-3,85 %

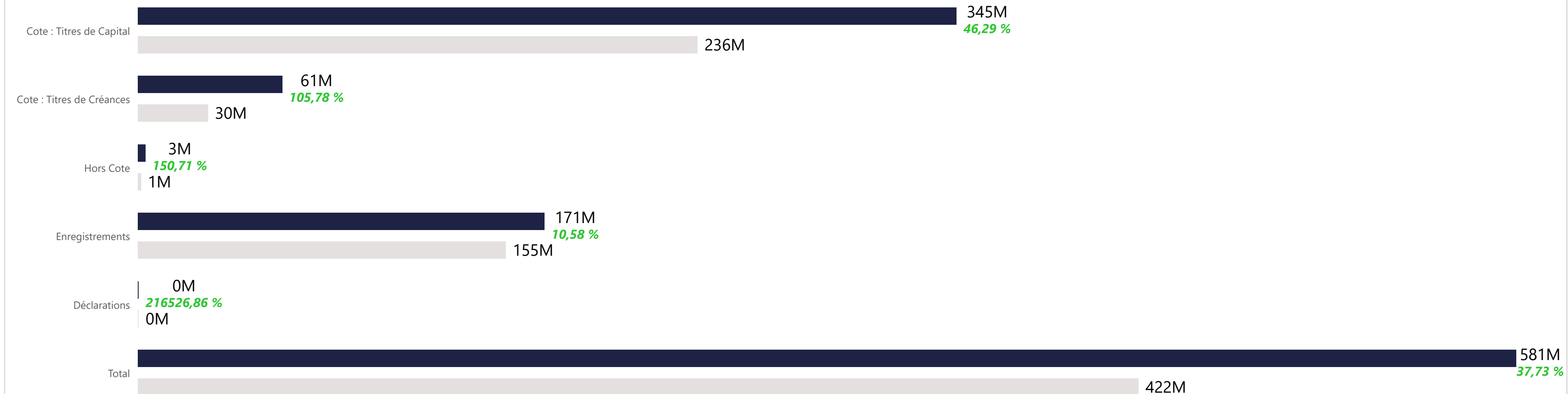
Top 5 baisses



Marchés	Echanges cumulés 2025	Echanges cumulés 2024	Variation	Quantité cumulée 2025	Quantité cumulée 2024	Variation	Capitaux cumulés 2025 en TND	Capitaux cumulés 2024 en TND	Variation
Cote : Titres de Capital	108 728	63 483	71,27 %	42 423 273	24 089 474	76,11 %	344 967 288	235 814 902	46,29 %
Cote : Titres de Créances	212	991	-78,61 %	1 480 340	587 234	152,09 %	60 825 985	29 558 576	105,78 %
Hors Cote	1 067	386	176,42 %	776 911	218 740	255,18 %	3 220 849	1 284 675	150,71 %
Enregistrements	280	297	-5,72 %	11 063 216	5 276 002	109,69 %	171 374 739	154 983 980	10,58 %
Déclarations	2	1	100,00 %	769	5	15280,00 %	339 010	156	216526,86 %
Total	110 289	65 158	69,26 %	55 744 509	30 171 455	84,76 %	580 727 872	421 642 289	37,73 %

Evolution des capitaux traités en TND 2025/2024

● Capitaux 2025 ● Capitaux 2024



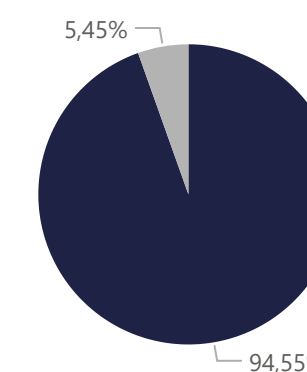
344 967 288

Capitaux traités en TND

Marché	Echanges	Quantité	Capitaux en TND
Cote : Titres de Capital	108 728	42 423 273	344 967 288

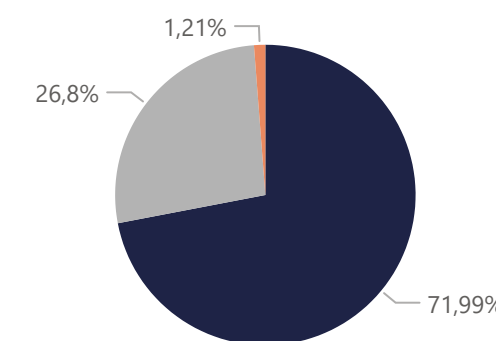
Répartition du volume entre Carnet d'ordres central et Marché de blocs

Marché	Echanges	Quantité	Capitaux en TND	Capitaux en %
Carnet d'ordres Central	108 723	40 017 099	326 181 653	94,55%
Marché de Blocs	5	2 406 174	18 785 635	5,45%
Total	108 728	42 423 273	344 967 288	100,00%



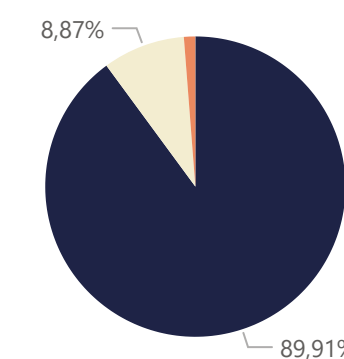
Répartition du volume par Compartiment

Compartiment	Echanges	Quantité	Capitaux en TND	Capitaux en %
A	68 224	26 394 249	248 336 909	71,99%
B	35 751	10 235 935	92 444 654	26,80%
S	4 753	5 793 089	4 185 726	1,21%
Total	108 728	42 423 273	344 967 288	100,00%



Répartition du volume par Groupe de cotation

Groupe de cotation	Echanges	Quantité	Capitaux en TND	Capitaux en %
11	96 556	32 923 677	310 153 001	89,91%
12	4 337	3 683 587	30 583 896	8,87%
99	4 687	5 792 498	4 185 703	1,21%
32	3 148	23 511	44 688	0,01%
Total	108 728	42 423 273	344 967 288	100,00%

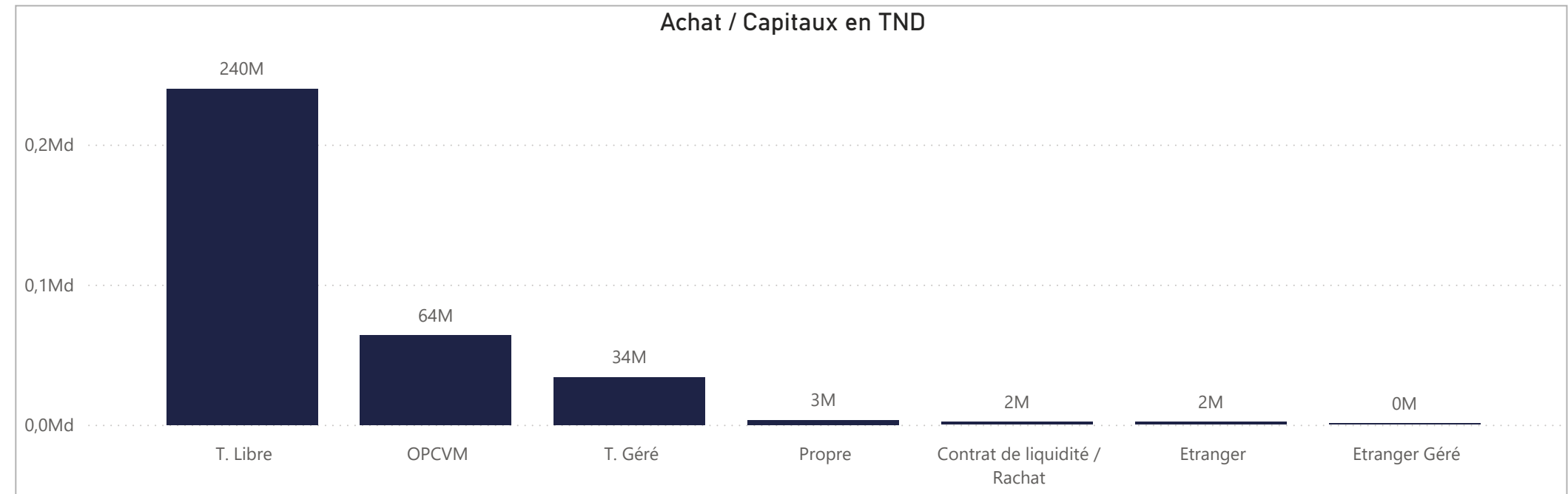


Séance du jour																				Année 2025								
SECTEUR/VALEUR	Code ISIN	MNEMO	Compartiment	Groupe	Mode de Cotation	Titres Admis	Cap. Boursière en MD	Cap. B En %	Echanges Bloc	Quantité Bloc	Capitaux Bloc en TND	Echanges	Quantité	Capitaux en TND	Clôture	Var. du Jour	Indicateur	VWAP Veille	VWAP	Var. VWAP	Ouverture	Rendement annuel	Echanges Bloc	Quantité Bloc	Capitaux Bloc en TND	Echanges	Quantité	Capitaux en TND
BANQUES						838 256 529	13 182,18	45,51 %	0	0	0	333	84 646	1 409 455							0	0	0	22 370	9 097 316	111 487 284		
BIAT	TN0001800457	BIAT	A	11	Continu	40 800 000	4 067,76	14,04 %		53	2 125	211 264	99,700	-0,02 %			99,399	99,418	0,02 %		93,830	6,26 %	2 642	165 048	16 139 619			
ATTIJARI BANK	TN0001600154	TJARI	A	11	Continu	42 000 000	3 022,74	10,44 %		86	5 410	387 193	71,970	0,52 %			71,946	71,570	-0,52 %		51,500	39,75 %	4 655	411 831	26 223 977			
BT	TN0002200053	BT	A	11	Continu	270 000 000	1 387,80	4,79 %		22	7 236	36 792	5,140	0,78 %			5,075	5,085	0,20 %		5,190	-0,96 %	1 749	1 551 778	7 815 516			
AMEN BANK	TN0003400058	AB	A	11	Continu	34 920 000	1 352,45	4,67 %		35	7 380	284 243	38,730	-0,39 %			38,642	38,515	-0,33 %		36,900	4,96 %	3 927	868 484	32 262 047			
UIB	TN0003900107	UIB	A	11	Continu	32 560 000	745,62	2,57 %		15	1 850	42 788	22,900	1,24 %			22,620	23,129	2,25 %		22,300	2,69 %	444	105 582	2 376 627			
BH BANK	TN0001900604	BH	A	11	Continu	47 600 000	611,66	2,11 %		13	5 978	76 542	12,850	0,31 %			12,980	12,804	-1,36 %		12,700	1,18 %	544	110 795	1 437 456			
BNA	TN0003100609	BNA	A	11	Continu	64 000 000	560,00	1,93 %		62	34 808	304 872	8,750	0,00 %			8,746	8,759	0,15 %		8,180	6,97 %	2 657	1 376 856	11 616 597			
STB	TN0002600955	STB	A	11	Continu	155 375 000	466,13	1,61 %		15	10 201	30 578	3,000	0,00 %			2,954	2,998	1,49 %		3 292	2 606 858	7 203 317					
UBCI	TN0002400505	UBCI	A	12	Fixing	20 001 529	404,03	1,39 %		2	259	5 232	20,200	-1,46 %				20,200			21,500	-6,05 %	84	31 773	647 966			
ATB	TN0003600350	ATB	A	11	Continu	100 000 000	304,00	1,05 %		11	8 508	25 525	3,040	0,00 %			2,998	3,000	0,07 %		2,800	8,57 %	1 860	1 780 184	5 186 263			
WIFACK INT BANK	TN0007200017	WIFAK	A	11	Continu	30 000 000	255,00	0,88 %					8,500	0,00 %	NC		8,500				9,000	-5,56 %	237	49 858	429 437			
BTE (ADP)	TN0001300557	BTE	B	12	Fixing	1 000 000	4,99	0,02 %		19	891	4 427	4,990	3,53 %			4,820	4,968	3,07 %		3,350	48,96 %	279	38 269	148 462			
AGRO ALIMENTAIRE ET BOISSONS						516 820 147	6 414,69	22,15 %	0	0	0	379	95 269	1 620 370							0	0	0	10 923	3 170 144	39 674 800		
SFBT	TN0001100254	SFBT	A	11	Continu	268 125 000	3 163,88	10,92 %		62	15 878	187 486	11,800	-0,59 %			11,843	11,808	-0,30 %		11,600	1,72 %	4 253	1 285 868	15 160 416			
POULINA GP HOLDING	TN0005700018	PGH	A	11	Continu	180 003 600	1 915,24	6,61 %		93	26 330	277 387	10,640	0,47 %			10,588	10,535	-0,50 %		8,680	22,58 %	2 767	1 023 021	9 575 511			
DELICE HOLDING	TN0007670011	DH	A	11	Continu	54 907 262	1 180,51	4,08 %		205	51 656	1 139 864	21,500	-1,15 %			21,610	22,066	2,11 %		16,090	33,62 %	3 055	680 513	12 993 576			
LAND OR	TN0007510019	LNDOR	B	11	Continu	13 784 285	155,07	0,54 %		19	1 405	15 633	11,250	-0,79 %			11,340	11,127	-1,88 %		10,350	8,70 %	848	180 742	1 945 296			
DISTRIBUTION						194 111 628	1 501,65	5,18 %	0	0	0	100	21 035	98 333							4	2 372 088	17 268 808	10 276	5 316 934	40 650 591		
ARTES	TN0007300015	ARTES	A	11	Continu	38 250 000	393,98	1,36 %		30	4 027	41 324	10,300	0,00 %			10,288	10,262	-0,25 %		8,200	25,61 %	2 422	931 197	9 405 031			
ENNAKL AUTOMOBILES	TN0007410012	NAKL	A	11	Continu	30 000 000	345,00	1,19 %		10	240	2 741	11,500	-0,35 %			11,523	11,419	-0,90 %		10,610	8,39 %	1	117 088	1 461 258	400	159 273	1 929 040
CITY CARS	TN0007550015	CITY	A	11	Continu	18 000 000	279,90	0,97 %		11	909	14 156	15,550	0,39 %			15,494	15,573	0,51 %		12,700	22,44 %	1 073	173 821	2 482 380			
SMART TUNISIE	TNQPQXRODTH8	SMART	B	11	Continu	10 123 443	134,74	0,47 %		5	972	12 937	13,310	-3,20 %			13,689	13,310	-2,77 %		13,650	-2,49 %	1 815	281 958	3 760 561			
MAGASIN GENERAL	TN0006440010	MAG	B	12	Fixing	15 777 070	106,97	0,37 %				6,780	0,00 %	NC		6,780				6,990	-3,00 %	3	2 255 000	15 807 550	99	2 260 094	15 843 456	
MONOPRIX	TN0001000108	MNP	B	12	Fixing	25 345 736	88,71	0,31 %				3,500	0,00 %	NC		3,500				3,550	-1,41 %	205	46 696	163 676				
SOTUMAG	TN0006580013	MGR	B	11	Continu	13 200 000	80,92	0,28 %		9	1 196	7 359	6,130	-0,16 %			6,140	6,153	0,21 %		6,250	-1,92 %	793	263 484	1 652 978			
STA	TNNGTFLC2986	STA	B	11	Continu	2 000 000	45,00	0,16 %		3	70	1 580	22,500	-0,84 %			22,698	22,569	-0,57 %		21,000	7,14 %	2 137	204 986	4 468 324			
UADH	TN0007690019	UADH	S	99	Fixing	36 953 847	17,74	0,06 %		18	5 630	2 702	0,480	4,35 %			0,460	0,480	4,35 %		0,540	-11,11 %	626	712 823	334 678			
CELLCOM	TN0007590011	CELL	B	12	Fixing	4 461 532	8,70	0,03 %		14	7 991	15 534	1,950	-2,50 %				1,944			2,340	-16,67 %	706	282 602	610 467			
ASSURANCE						60 467 693	1 417,05	4,89 %	0	0	0	72	22 908	159 073							1	34 086	1 516 827	1 717	353 815	7 858 237		
STAR	TN0006060016	STAR	A	12	Fixing	2 307 693	475,36	1,64 %		15	127	26 152	205,990	0,41 %			204,774	205,925	0,56 %		178,000	15,72 %	397	21 886	4 151 746			
ASTREE	TN0003000452	AST	A	12	Fixing	6 000 000	275,94	0,95 %		1	5	230	45,990	0,00 %			45,990	45,990	0,00 %		46,000	-0,02 %	1	34 086	1 516 827	48	36 018	1 603 847
ASSUR MAGHREBIA	TN0007830011	ASSMA	A	12	Fixing	4 500 000	229,50	0,79 %		1	1	51	51,000	2,00 %			50,000	51,000	2,00 %		51,480	-0,93 %	334	6 477	327 495			
TUNIS RE	TN0007380017	TRE	B	11	Continu	20 000 000	159,00	0,55 %		1	10	80	7,950	0,00 %			7,950	7,950	0,00 %		8,200	-3,05 %	215	30 871	240 712			
ASSU MAGHREBIA VIE	TNDKJ8068X14	AMV	B	11	Continu	25 000 000	144,25	0,50 %		54	22 765	132 560	5,770	-2,20 %			5,794	5,823	0,50 %		6,150	-6,18 %	717	258 473	1 529 919			
BH ASSURANCE	TN0006550016	BHASS	B	12	Fixing	2 660 000	133,00	0,46 %				50,000	0,00 %	NC							49,000	2,04 %	6	90	4 517			
BIENS ET SERVICES INDUSTRIELS						135 098 475	1 317,32	4,55 %	0	0	0	196	64 493	645 580							0	0	0	11 116	3 648 434	34 290 446		
ONE TECH HOLDING	TN0007530017	OTH	A	11	Continu	80 400 000	718,78	2,48 %		65	6 011	53 271	8,940	-1,54 %			9,004	8,862	-1,58 %		9,300	-3,87 %	5 450	1 748 660	15 859 209			
SOTUVER	TN0006560015	SOTUV	A	11	Continu	39 254 475	546,03	1,89 %		112	36 950	519 855	13,910	-1,70 %			14,236	14,069	-1,17 %		12,610	10,31 %	4 334	1 179 556	15 975 240			
SIAME	TN0006590012	SIAME	B	11	Continu	15 444 000	52,51	0,18 %		19	21 532	72 453	3,400	-1,16 %			3,456	3,365	-2,63 %		3,580	-5,03 %	1 332	720 218	2 455 997			
PRODUITS MENAGERS ET DE SOIN PERSONNEL						118 291 178	1 233,35	4,26 %	0	0	0	481	157 311	1 861 316							0	0	0	13 414	2 985 497	28 618 320		
SAH	TN0007610017	SAH	A	11	Continu	84 015 979	1 007,35	3,48 %		310	120 821	1 442 572	11,990	2,48 %			11,479	11,940	4,02 %		10,220	17,32 %	5 347	1 548 052	16 328 148			
EURO-CYCLES	TN0007570013	ECYCL	B	11	Continu	9 801 000	144,96	0,50 %		107	22 996	333 811	14,790	2,35 %			14,542	14,516	-0,18 %		11,800	25,34 %	4 671	634 656	8 517 375			
ATELIER MEUBLE INT	TN0007740012	SAM	B	11	Continu	5 561 635	37,76	0,13 %		41	11 290	75 728	6,790	-0,15 %														

Séance du jour										Année 2025		
Secteur / Emetteur / Valeur	Code ISIN	MNEMO	Groupe	Echanges	Quantité	Capitaux en TND	Dernier cours	Indicateur	Echanges	Quantité	Capitaux en TND	
TECHNOLOGIE												
TELNET HOLDING												
TUN DA 1/10 010719	TN0007440035	TLN19	32					NC	5	19	11	
BANQUES												
ATTIJARI BANK												
TJARI - (Da)	TN0001600162	TJADA	32					NC	9	36	117	
TJARI - Da39	TN0001600261	TJA39	32					NC	0	0	0	
TJARIDA1/40 250518	TN0001600501	TJA18	32	3	6	1	0.150		23	572	743	
BIAT												
BIAT Da32 4/60	TN0001800465	BIA32	32					NC	0	0	0	
BIAT Da36 1/20	TN0001800507	BIA36	32	3	17	66	3.900		36	284	976	
BIAT DA1/20 290620	TN0001800622	BIA20	32	1	4	20	4.900		100	562	2 153	
BIAT DA1/7 291124	TN63R17BF70	BIA24	32	7	13	176	13.510		476	1 403	17 120	
BH BANK												
BQ HABITAT (Da)	TN0001900612	BHDA	32					NC	0	0	0	
BH Da 1/20 150999	TN0001900679	BH12	32					NC	0	0	0	
BH Da1/25 14022000	TN0001900711	BH14	32					NC	5	55	7	
BHDA 1/15 28052007	TN0001900778	BHDA7	32					NC	0	0	0	
BH DA 1/3 270715	TN0001900901	BH15	32	2	2	4	2.000		4	4	12	
BH DA 1/5 171117	TN0001900992	BH17	32	4	29	6	0.220		14	49	46	
BT												
BQ DE TSIE - Da	TN0002200103	BTDA	32					NC	0	0	0	
Bt Da 3/10 170599	TN0002200210	BT149	32					NC	3	6	48	
BTDa1/7(12/01)	TN0002200251	BT154	32					NC	5	12	35	
BT Da 1/2 23052006	TN0002200319	BTDA6	32					NC	1	1	9	
BT Da 1/2 10106109	TN0002200327	BTDA9	32					NC	2	2	11	
BT Da 1/2 280612	TN0002200335	BT13	32					NC	7	7	5	
BT DA 1/5 03062016	TN0002200343	BT16	32					NC	16	31	33	
BT DA 1/4 04052018	TN0002200350	BT18	32					NC	17	38	45	
BT DA 1/5 10052022	TN1YHLWKE9D7	BT22	32					NC	39	120	65	
UBCI												
UBCI Da 1/6 010900	TN0002400570	UBC00	32					NC	0	0	0	
UBCI Da 3/7 010704	TN0002400646	UBC04	32					NC	0	0	0	
UBCI Da 1/2 150710	TN0002400653	UBC10	32					NC	0	0	0	
UBCI Da8/33 141013	TN0002400695	UBC13	32					NC	10	86	369	
BNA												
BNA Da 1/10 040509	TN0003100623	BNA09	32					NC	0	0	0	
BNA DA 1/10 200518	TN0003100740	BNA18	32					NC	8	11	0	
BNA DA 1/55 150419	TN0003100815	BNA19	32					NC	13	126	1	
AB												
AB Da 26 3/37	TN0003400108	AB26	32					NC	0	0	0	
AB Da 29 3/40	TN0003400116	AB29	32					NC	0	0	0	
AB Da 34 2/59	TN0003400157	AB34	32					NC	0	0	0	
AB Da 1/27	TN0003400207	ABA38	32					NC	0	0	0	
ABDA 1/14 11122007	TN0003400272	ABDA7	32					NC	0	0	0	
AB Da 3/37 281209	TN0003400371	ABDA9	32					NC	2	2	6	
AB Da 1/10 110613	TN0003400454	AB13	32					NC	3	6	28	
AB DA1/24 01082016	TN0003400512	AB16	32					NC	3	10	0	
AB DA1/25 300617	TN0003400579	AB17	32					NC	30	298	252	
AB DA 1/12 102323	TN1M11P121Q87	AB23	32					NC	30	87	428	
AB DA 2/13 281024	TN66FMSA518	AB24	32					NC	131	760	3 899	
ATB												
ATBDA1/7 0911105	TN0003600434	ATBDA	32					NC	0	0	0	
ATB DA 1/10 151208	TN0003600517	ATB08	32					NC	0	0	0	
ATB Da 1/16 161210	TN0003600616	ATB10	32					NC	1	8	0	
WIFACK INTERNATIONAL BANK												
WIFAK DA1/2 121015	TN0007200132	WIF15	32					NC	1	1	0	
ASSURANCE												
ASTREE												
AST DA 1/2 140817	TN0003000528	AST17	32					NC	0	0	0	
SERVICES FINANCIERS												
SPOIT SICAF												
SPOIT Da 1/24 3512	TN0001400720	SPD12	32					NC	1	1	0	
TUNISIE LEASING ET FACTORING												
TUN. LEAS. (Da 10)	TN0002100915	TLSDA	32					NC	0	0	0	
TLS Da 1/4	TN0002100956	TLD01	32					NC	0	0	0	
TLS Da 1/5(021202)	TN0002100980	TL502	32					NC	0	0	0	
TLS Da 1/6(181203)	TN0002101012	TL503	32					NC	0	0	0	
TLS Da 1/7(061204)	TN0002101061	TL504	32					NC	0	0	0	
TLS Da1/55(010307)	TN0002101152	TL507	32					NC	0	0	0	
TLS Da 1/56 030308	TN0002101210	TL508	32					NC	0	0	0	
TLS Da 1/57 020309	TN0002101319	TL509	32					NC	0	0	0	
TLS Da 1/58 301209	TN0002101392	TL502	32					NC	2	11	0	
TLS Da 1/59 010210	TN0002101400	TL510	32					NC	2	13	0	
TLS Da 3/80 010213	TN0002101590	TL513	32					NC	10	46	30	
TL DA3/83 10022014	TN0002101749	TL514	32					NC	3	20	14	
TL DA2/43 02022015	TN0002101814	TL515	32					NC	5	107	2	
TL DA1/23 010719	TN0002102044	TL519	32					NC	13	91	28	
CIL												
CIL DA 2007 1/4	TN0004201042	CIL07	32					NC	0	0	0	
CIL Da 1/5 301208	TN0004201117	CIL08	32					NC	1	3	38	
CIL Da 1/3 110610	TN0004201216	CIL10	32					NC	0	0	0	
CIL Da 1/4 030611	TN0004201281	CIL11	32					NC	1	1	10	
CIL DA2/5 15052023	TNE0EKJAP2R7	CIL23	32	2	2	4	2.000		3	3	14	
ATL												
ATL Da 1/5 290808	TN0004700266	ATL08	32					NC	0	0	0	
ATL Da 2/17 261112	TN0004700472	ATL12	32					NC	5	21	10	
ATTIJARI LEASING												
ATTIJARI LS ROMPU	TN0006610141	TJLR	32					NC	0	0	0	
TJL DA 3/17 210717	TN0006610448	TJL17	32					NC	9	37	83	
BH LEASING												
ML DA 1/4 250515	TN0006720072	ML15	32					NC	6	10	0	
HANNIBAL LEASE												
HL DA 1/10 180817	TN0007310378	HL17	32					NC	0	0	0	
HL DA37/100 090720	TN0007310519	HL20	32					NC	1	1	3	
TELECOMMUNICATIONS												
SOTETEL												
SOTETEL Da1/6	TN0006530059	SOT01	32					NC	0	0	0	
SOT Da 1/5 010102	TN0006530067	SOT02	32					NC	0	0	0	
SOT Da 1/5 010703	TN0006530075	SOT03	32					NC	0	0	0	
SOT Da 1/10 150704	TN0006530083	SOT04	32					NC	4	10	6	
SOT Da1/22 010906	TN0006530091	SOT06	32					NC	3	8	0	
DISTRIBUTION												
MONOPRIX												
MONOPRIX Da	TN0001000116	MNPDA	32					NC	0	0	0	
MNP Da 1/2 100611	TN0001000124	MNP11	32					NC	1	1	0	
MNP Da 1/5 040612	TN0001000132	MNP12	32					NC	2	2	0	
MNP Da 1/6 160815	TN0001000140	MNP15	32					NC	0	0	0	
MAGASIN GENERAL												
MAG GEN Da 1/2	TN0006440028	MGDA4	32					NC	0	0	0	
SOTUMAG												
MGR Da1/3 050710	TN0006580021	MGR10	32					NC	3	3	3	
MGR DA 1/10 201217	TN0006580039	MGR17	32					NC	7	10	5	
ARTES												
ARTES Da1/4 230712	TN0007300023	ART12	32					NC	3	3	3	
ARTES Da1/5 040313	TN0007300031	ART13	32					NC	8	10	15	
CITY CARS												
CITY DA1/3 230919	TN0007550023	CTY19	32					NC	8	10	42	
SMART TUNISIE												
SMART DA1/5 070623	TN71DY8X8058	SMT23	32					NC	66	117	165	
SMART DA1/6 111124	TN7PHUMSS9GW2	SMT24	32					NC	111	470	870	
VOYAGE ET LOISIRS												
TUNISAIR												
TUNISAIR - Da 01	TN0001200419	TAIDA	32					NC	13	50	2	
TUNISAIR - Da 04	TN0001200468	TAI04	32					NC	2	11	0	
TAIR Da1/10 010799	TN0001200476	TAI99	32					NC	6	61	1	
TAIR Da1/10 030700	TN0001200492	TAI00	32					NC	7	75	1	
TUNISAIR Da 1/10	TN0001200518	TAI01	32					NC	9	123	2	
TAIR Da1/22 310806	TN0001200534	TAI06	32					NC	1	3	0	
TAIR Da 1/5 010908	TN0001200542	TAI08	32					NC	0	0	0	
TAIR Da1/11 170709	TN0001200567	TAI09	32					NC	0	0	0	
SANTE												
UNIMED												
UMED D76/509 26716	TN0007720022	UMD16	32					NC	1	1	1	
UMD DA1/1/117 40817	TN0007720030	UMD17	32					NC	19	765	171	
AUTOMOBILES ET EQUIPEMENTIERS												
STIP												
STIP Da1/10 0703	TN0005030028	STIP3	32					NC	0	0	0	
ASSAD												
ASSDa1/9(01/07/05)												

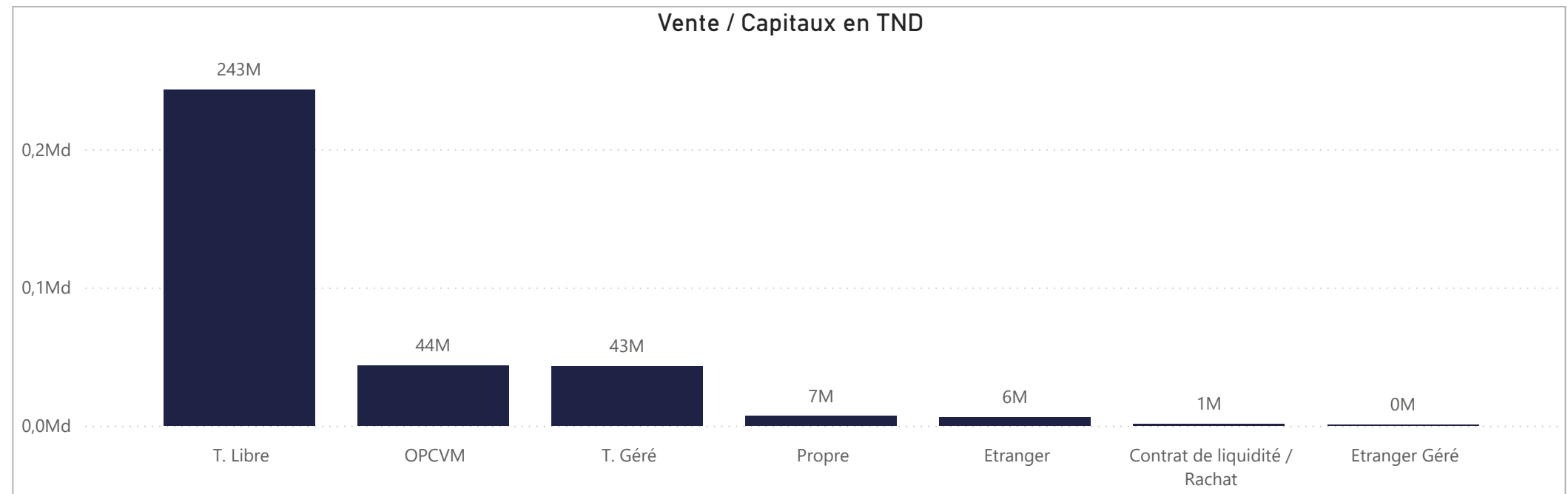
ACHAT

Achat	Echanges	Quantité	Capitaux en TND	Capitaux en %
T. Libre	87 039	31 083 528	239 772 464	69,51%
OPCVM	9 562	5 862 122	63 889 048	18,52%
T. Géré	9 661	4 338 770	33 905 969	9,83%
Propre	1 076	481 224	3 327 132	0,96%
Contrat de liquidité / Rachat	832	420 249	2 041 369	0,59%
Etranger	541	230 587	1 971 848	0,57%
Etranger Géré	17	6 793	59 459	0,02%
Total	108 728	42 423 273	344 967 288	100,00%



VENTE

Vente	Echanges	Quantité	Capitaux en TND	Capitaux en %
T. Libre	79 704	31 339 108	243 345 120	70,54%
OPCVM	9 799	4 041 685	43 786 258	12,69%
T. Géré	15 762	4 535 132	43 198 640	12,52%
Propre	1 985	1 248 064	7 005 507	2,03%
Etranger	1 077	1 176 109	6 095 292	1,77%
Contrat de liquidité / Rachat	369	76 361	1 469 689	0,43%
Etranger Géré	32	6 814	66 782	0,02%
Total	108 728	42 423 273	344 967 288	100,00%



ACHAT

Marché Principal

Mois	Contrat de liquidité / Rachat	Etranger	Etranger Géré	OPCVM	Propre	T. Géré	T. Libre	Total
janvier	288 356	419 638	6 429	19 172 354	1 969 755	12 358 439	96 066 249	130 281 220
février	940 726	1 217 078	21 094	28 766 147	394 941	10 131 637	76 544 864	118 016 486
mars	812 287	335 132	31 936	15 950 546	962 437	11 415 894	67 161 351	96 669 582
3	61 222	54 197		326 958	31 190	107 052	2 105 924	2 686 543
4	53 994	13 785	2 900	569 631	131 211	716 737	2 743 142	4 231 400
5	53 096			490 200	29 236	236 438	2 111 689	2 920 658
6	60 910			1 143 690	42 555	967 518	4 046 365	6 261 037
7	105 686	2 300		795 041	52 276	457 137	3 899 343	5 311 782
10	62 218	7 360		854 579	17 464	902 736	2 997 381	4 841 737
11	65 844	35 741		739 900	5 171	1 192 403	3 645 350	5 684 408
12	47 359	3 775	29 036	2 028 267	3 521	1 195 846	6 760 065	10 067 869
13	54 212	24 590		1 197 551	180 343	929 298	5 394 055	7 780 049
14	60 376	34 891		3 625 793	195 343	809 530	5 715 857	10 441 790
17	59 692	3 709		399 838		780 002	4 883 273	6 126 514
18	43 560	2 920		1 254 051	156 195	612 267	12 362 674	14 431 667
19	54 572	3 365		1 644 798	14 381	1 423 120	4 803 399	7 943 636
21	29 547	148 499		880 249	103 551	1 085 809	5 692 835	7 940 491
Total	2 041 369	1 971 848	59 459	63 889 048	3 327 132	33 905 969	239 772 464	344 967 288

Marché de Bloc

Mois	T. Libre	Total
janvier	17 324 377	17 324 377
mars	1 461 258	1 461 258
12	1 461 258	1 461 258
Total	18 785 635	18 785 635

VENTE

Marché Principal

Mois	Contrat de liquidité / Rachat	Etranger	Etranger Géré	OPCVM	Propre	T. Géré	T. Libre	Total
janvier	525 024	1 419 450	7 658	13 998 498	1 777 939	16 661 263	95 891 388	130 281 220
février	753 593	3 075 751	32 375	15 249 304	3 415 285	16 172 015	79 318 163	118 016 486
mars	191 071	1 600 091	26 749	14 538 457	1 812 283	10 365 362	68 135 569	96 669 582
3	18 090			453 997		228 443	1 986 013	2 686 543
4	18 626	14 020		1 084 194		347 190	2 767 370	4 231 400
5	16 218	5 664		307 800	76 256	376 571	2 138 149	2 920 658
6	11 889	3 399	21 758	1 424 164	358 413	499 537	3 941 878	6 261 037
7	12 086			959 133	216 005	485 889	3 638 669	5 311 782
10	12 186	48 543		238 517	5 916	705 948	3 830 628	4 841 737
11	11 501			628 938	308 774	609 253	4 125 942	5 684 408
12	11 978	73		2 032 211	334 091	1 279 381	6 410 135	10 067 869
13	12 062	328 110	3 306	2 640 890		1 080 384	3 715 296	7 780 049
14	11 850	66 016	7	1 510 038	51 105	486 512	8 316 262	10 441 790
17	12 241	43 534		883 762	45 971	848 064	4 292 941	6 126 514
18		123 427		535 044	219 887	798 946	12 754 363	14 431 667
19	12 321	54 375		1 012 350	4 088	1 985 317	4 875 184	7 943 636
21	30 024	912 930	1 678	827 418	191 775	633 927	5 342 739	7 940 491
Total	1 469 689	6 095 292	66 782	43 786 258	7 005 507	43 198 640	243 345 120	344 967 288

Marché de Bloc

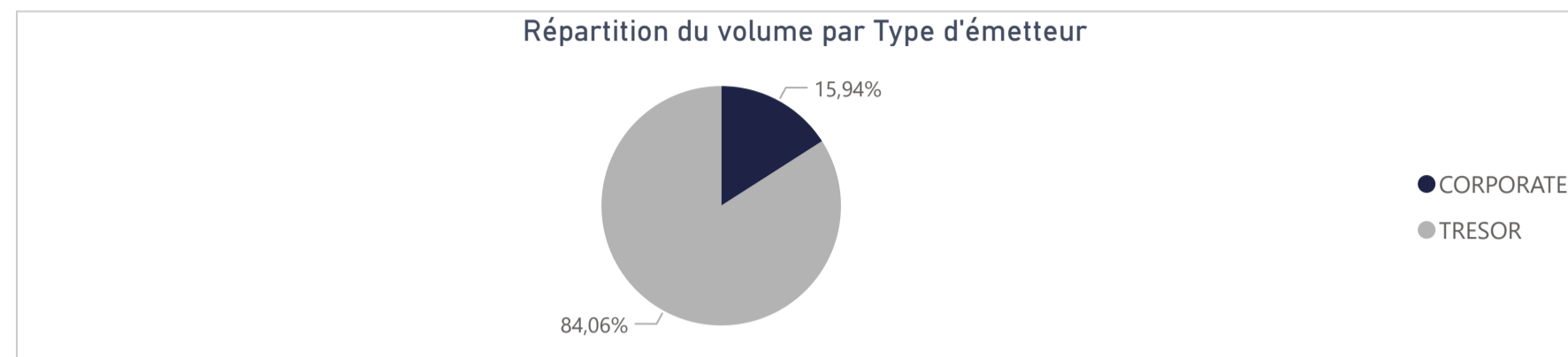
Mois	T. Libre	Total
janvier	17 324 377	17 324 377
mars	1 461 258	1 461 258
12	1 461 258	1 461 258
Total	18 785 635	18 785 635

60 825 985

Capitaux traités sur l'année en TND

Marché	Echanges	Quantité	Capitaux en TND
Cote : Titres de Créances	212	1 480 340	60 825 985

Type d'émetteur	Echanges	Quantité	Capitaux en TND	Capitaux en %
TRESOR	184	1 356 365	51 129 356	84,06%
CORPORATE	28	123 975	9 696 629	15,94%
Total	212	1 480 340	60 825 985	100,00%



Achat	Echanges	Quantité	Capitaux en TND	Capitaux en %
OPCVM	83	1 429 619	59 163 968	97,27%
T. Libre	37	39 187	1 439 997	2,37%
T. Géré	92	11 534	222 021	0,37%
Total	212	1 480 340	60 825 985	100,00%

Vente	Echanges	Quantité	Capitaux en TND	Capitaux en %
OPCVM	55	1 286 745	46 989 569	77,25%
T. Libre	61	179 196	10 962 934	18,02%
Propre	7	2 660	2 685 842	4,42%
T. Géré	89	11 739	187 641	0,31%
Total	212	1 480 340	60 825 985	100,00%

Répartition des capitaux traités en TND par catégorie de donneurs d'ordres

ACHAT

Mois	OPCVM	T. Géré	T. Libre	Total
janvier	12 130 226	128 419	56 123	12 314 768
février	21 032 430	25 822	1 383 452	22 441 704
mars	26 001 312	67 780	421	26 069 513
3	3 468 506			3 468 506
5	5 108 831	2 656		5 111 487
6	81 227			81 227
7	41 705			41 705
10	866 809	31 698	421	898 928
13	410 525	8 924		419 449
14	25 384	18 300		43 684
17	103 860	1 088		104 948
19	15 894 466	5 114		15 899 580
Total	59 163 968	222 021	1 439 997	60 825 985

VENTE

Mois	OPCVM	Propre	T. Géré	T. Libre	Total
janvier	8 323 595	723 196	130 658	3 137 319	12 314 768
février	12 966 239	1 650 135	13 175	7 812 156	22 441 704
mars	25 699 734	312 511	43 809	13 458	26 069 513
3	3 468 506				3 468 506
5	4 796 320	312 511	2 656		5 111 487
6	81 227				81 227
7	41 705				41 705
10	859 443		31 140	8 344	898 928
13	410 525		8 924		419 449
14	43 684				43 684
17	103 860		1 088		104 948
19	15 894 466			5 114	15 899 580
Total	46 989 569	2 685 842	187 641	10 962 934	60 825 985

Séance du jour													Année 2025			
Valeur	Code ISIN	MNEMO	Groupe	Echanges	Quantité	Capitaux en TND	Clôture en %	Var. du Jour	Indicateur	VWAP Veille en %	VWAP en %	Var. VWAP	Ouverture en %	Echanges	Quantité	Capitaux en TND
▲																
BTA 6.3% Oct 2026	TN0008000580	B1026	21				97,400	0,00 %	NC				97,400	0	0	0
BTA6.7% Avril 2028	TN0008000606	B0428	21				93,100	0,00 %	NC				93,100	0	0	0
BTA 6.3% Mars 2026	TN0008000622	B0326	21				95,950	0,00 %	NC				95,950	0	0	0
BTA 6.6% Mars 2027	TN0008000655	B0327	21				93,950	0,00 %	NC				93,950	0	0	0
BTA 7,5% Juil 2032	TN0008000663	B0732	21				97,000	0,00 %	NC				97,000	0	0	0
BTA 7% Juil 2028	TN0008000697	B0728	21				90,500	0,00 %	NC				90,500	0	0	0
BTA 6,5% Juin 2025	TN0008000705	B0625	21				99,440	0,00 %	NC				96,920	6	1 065	1 103 523
BTA 7,2% Fev 2027	TN0008000721	B0227	21				96,000	0,00 %	NC				92,750	4	620	598 728
BTA 7,4% Fev 2030	TN0008000739	B0230	21				90,800	0,00 %	NC				90,390	4	302	275 581
BTA 7,2% Mai 2027	TN0008000747	B0527	21				95,440	0,00 %	NC				94,950	6	1 030	1 030 900
BTA 8% Nov 2030	TN0008000762	B1130	21				97,000	0,00 %	NC				97,000	0	0	0
BTA 7,3% Dec 2027	TN0008000770	B1227	21				91,050	0,00 %	NC				91,050	0	0	0
BTA 7,5% Janv 2028	TN0008000796	B0128	21				100,000	0,00 %	NC				100,000	0	0	0
BTA 8% Mars 2033	TN0008000804	B0333	21				100,000	0,00 %	NC				100,000	0	0	0
BTA 7,5% Dec 2028	TN0008000812	B1228	21				100,000	0,00 %	NC				100,000	0	0	0
BTA 8% Nov 2025	TN0XRGYGR8L8	B1125	21				99,100	0,00 %	NC				98,500	1	2	2 004
BTA 8,8% Sept 2032	TNJL4N1SD7B2	B0932	21				100,000	0,00 %	NC				100,000	0	0	0
BTA 8% Janv 2029	TNHUVZNLATV4	B0129	21				100,000	0,00 %	NC				100,000	0	0	0
BTA 8,25% Juin2031	TNN0SOORH1F1	B0631	21				100,000	0,00 %	NC				100,000	0	0	0
BTA 9% sept 2029	TNLRQIPOOJY4	B0929	21				100,000	0,00 %	NC				100,000	0	0	0
BTA 9,4% aout 2033	TNNUS2JAB5F6	B0833	21				100,000	0,00 %	NC				100,000	0	0	0
BTA 9,5% aout 2035	TN19GXADLD0	B0835	21				100,000	0,00 %	NC				100,000	0	0	0
BTA 9,70% Oct 2027	TN9EGII9CQ82	B1027	21				100,000	0,00 %	NC				100,000	0	0	0
BTA 9,87% Oct 2031	TNOODT102PF5	B1031	21				100,000	0,00 %	NC				100,000	0	0	0
BTA 9,80% Oct 2028	TN875F5T9RO3	B1028	21				100,000	0,00 %	NC				100,000	0	0	0
BTA 9,89% Juin2033	TNI5BPOGW9F1	B0633	21				100,000	0,00 %	NC				100,000	0	0	0
BTA 9,90% Dec 2034	TNXJGTXAROH4	B1234	21				100,000	0,00 %	NC				100,000	0	0	0
BTA 9,87% Janv2032	TNCYAULJ413	B0132	21				100,170	0,00 %	NC				100,000	1	1 000	1 011 705
ENAT2021 8,70%A PP	TN0008000820	NA26	21				99,470	0,00 %	NC				99,130	1	2 575	26 909
E NAT 2021 8,80% B	TN0008000838	NB26	21				100,000	0,00 %	NC	100,000			100,000	1	100 000	10 641 315
E NAT 2021 8,90% C	TN0008000846	NC28	21				93,000	0,00 %	NC				93,000	0	0	0
ENAT22021 8,70%APP	TN0008000887	NA226	21				97,000	0,00 %	NC				95,000	1	7	70
ENAT2 2021 8,80% B	TN0008000895	NB226	21				100,000	0,00 %	NC	100,000			100,000	2	50 000	5 253 151
ENAT2 2021 8,90% C	TN0008000903	NC228	21				96,000	0,00 %	NC				96,000	2	5	5 019
ENAT2 HASSAN21 APP	TN0008000853	NH226	21				100,000	0,00 %	NC				100,000	0	0	0
ENAT32021 8,70%APP	TNZBXQU5RZ91	NA3F6	21				100,000	0,00 %	NC				99,990	11	275 957	2 827 347
ENT32021T+2,45%APP	TNSUXW7EBUQ0	NA3V6	21				95,000	0,00 %	NC				100,000	2	255	2 470
ENAT3 2021 8,80% B	TNYZ06UGUZ33	NB3F6	21				100,000	0,00 %	NC				100,000	2	6 466	662 891
ENAT32021 T+2,55%B	TN5QHYZ8T348	NB3V6	21				100,000	0,00 %	NC				100,000	1	50 000	5 082 214
ENAT3 2021 8,90% C	TN3QL5M1QLW6	NC3F8	21				100,000	0,00 %	NC				100,000	0	0	0
ENAT32021 T+2,65%C	TNJP2LP1CVE1	NC3V8	21				100,000	0,00 %	NC				100,000	0	0	0
ENAT3 HASSAN21 APP	TNE5I87AY2T5	NHA36	21				100,000	0,00 %	NC				100,000	0	0	0
ENAT3 HASSAN2021 B	TNVSDML2VYJ5	NHB36	21				100,000	0,00 %	NC				100,000	0	0	0
ENAT3 HASSAN2021 C	TNJQ3VIAM1R9	NHC38	21				100,000	0,00 %	NC				100,000	0	0	0
ENAT1 2022 A 8,80%	TNPSLPEJVO7	NAF27	21				100,000	0,00 %	NC				93,500	22	325 598	3 528 056
ENAT1 2022A T+2,4%	TNLEGO8CKWX3	NAV27	21				92,500	0,00 %	NC				92,500	0	0	0
ENAT1 2022 B 8,90%	TNHG2VXQ3BG0	NBF29	21				100,000	0,00 %	NC				100,000	3	2 434	263 910
ENAT1 2022B T+2,5%	TN00U20VQY55	NBV29	21				100,000	0,00 %	NC				100,000	0	0	0
ENAT1 2022 C 9,10%	TN5XZZ454U2	NCF32	21				100,000	0,00 %	NC				94,000	2	7 020	762 382
ENAT1 2022CT+2,65%	TNQHMI7RIBR5	NCV32	21				100,000	0,00 %	NC				100,000	0	0	0
ENAT1 HASSAN2022 A	TNCDR74CL701	NHA27	21				100,000	0,00 %	NC				100,000	0	0	0
ENAT1 HASSAN2022 B	TNBHB9XIP394	NHB29	21				100,000	0,00 %	NC				100,000	0	0	0
ENAT1 HASSAN2022 C	TNW1CN5IM5T4	NHC32	21				100,000	0,00 %	NC				100,000	0	0	0
ENAT22022 9,25%APP	TNJ1M1ZAWYGS	NA2F7	21				94,000	0,00 %	NC				100,000	14	112 071	1 186 419
ENT2 22 T+2,15%APP	TNQCK0BPZ5A4	NA2V7	21				100,000	0,00 %	NC				100,000	0	0	0
ENAT2 2022 9,35% B	TNQVHB5WZ2K2	NB2F9	21				100,000	0,00 %	NC				100,000	1	250	26 588
ENAT22022 T+2,2% B	TNFOOWIRGBH7	NB2V9	21				100,000	0,00 %	NC				100,000	0	0	0
ENAT2 2022 9,60% C	TNI9EO2MTU05	NC2F2	21				99,270	0,00 %	NC				99,270	0	0	0
ENAT2 2022T+2,40%C	TN11TIB0EPV4	NC2V2	21				100,000	0,00 %	NC				100,000	0	0	0
ENAT2 HASSAN22 APP	TNM46OWVRP06	NH2A7	21				65,000	0,00 %	NC				65,000	0	0	0
ENAT2 HASSAN2022 B	TNU9AUB15T16	NH2B9	21				100,000	0,00 %	NC				100,000	0	0	0
ENAT2 HASSAN2022 C	TN714WHHNWN4	NH2C2	21				100,000	0,00 %	NC				100,000	0	0	0
ENAT32022 9,25%APP	TNXNSU5ILB12	NA3F7	21				93,500	0,00 %	NC				93,500	0	0	0
ENT3 22 T+2,15%APP	TNWL10DSWXX1	NA3V7	21				99,000	0,00 %	NC				99,000	0	0	0
ENAT3 2022 9,35% B	TNRRGVC8DE36	NB3F9	21				100,000	0,00 %	NC				100,000	0	0	0
ENAT32022 T+2,2% B	TN0JN6PVH38	NB3V9	21				100,000	0,00 %	NC				100,000	0	0	0
ENAT3 2022 9,60% C	TN4A4WPDZOC1	NC3F2	21				100,000	0,00 %	NC				100,150	1	80	8 372
ENAT3 2022T+2,40%C	TNI2090I5G66	NC3V2	21				100,000	0,00 %	NC				100,000	0	0	0
ENAT42022 9,35%APP	TNOAYHSVTHY1	NA4F7	21				92,000	0,00 %	NC				93,000	8	12 610	127 087
ENT4 2022 T+2% APP	TN2MVOGUKOA5	NA4V7	21				94,000	0,00 %	NC				94,000	0	0	0
ENAT4 2022 9,4% B	TNWRCVSYL730	NB4F9	21				94,000	0,00 %	NC				94,000	0	0	0
ENAT42022T+2,05% B	TN7PM93UZP50	NB4V9	21				100,000	0,00 %	NC				100,000	0	0	0
ENAT4 2022 9,60% C	TNEFC8MYZ3	NC4F2	21				100,000	0,00 %	NC				100,000	0	0	0
ENAT4 2022T+2,25%C	TNVF5FLG1FH4	NC4V2	21				100,000	0,00 %	NC				100,000	0	0	0
ENAT4HASSAN2022APP	TNA3G5IE2961	NH4A7	21				100,000	0,00 %	NC				100,000	0	0	0
ENAT4 HASSAN2022 C	TNQRS5G236GA1	NH4C2	21				100,000	0,00 %	NC				100,000	0	0	0
ENAT12023 9,75%APP	TN6DQ00JBLT7	NAF28	21				100,000	0,00 %	NC				92,030	8	92 281	944 894
ENT12023T+1,7% APP	TNBYTZTD1920	NAV28	21				91,000	0,00 %	NC				96,000	1	110	1 096
ENAT1 2023 9,8% B	TNCGJF5TW027	NBF30	21				93,500	0,00 %	NC				93,500	0	0	0
ENAT12023T+1,75% B	TN3C6DVEVM76	NBV30	21				100,000	0,00 %	NC				100,000	0	0	0
ENAT1 2023 9,95% C	TNNTKTE05CIW5	NCF33	21				99,000	0,00 %	NC				99,000	0	0	0
ENAT1 2023T+1,95%C	TNHZAONAPWF9	NCV33	21				100,620	0,00 %	NC				100,620	0	0	0
ENAT1HASSAN2023APP	TNJ775UL9423	NHA28	21				100,000	0,00 %	NC				100,000	0	0	0
ENAT1 HASSAN2023 B	TN36Q8OXFKB7	NHB30	21				100,000	0,00 %	NC				100,000	0	0	0
ENAT22023 9,75%APP	TNNI3UPDY012	NA2F8	21				100,000	0,00 %	NC				100,000	58	157 457	1 689 220
ENT22023T+1,7% APP	TNHOFRHXSG72	NA2V8	21				92,020	0,00 %	NC				92,010	1	144	1 422
ENAT2 2023 9,8% B	TNCR2TMAK1K8	NB2F0	21				99,000	0,00 %	NC				99,000	0	0	0
ENAT22023T+1,75% B	TNN50G7PX8W5	NB2V0														

Séance du jour														Année 2025			
Valeur	Emetteur	Code ISIN	MNEMO	Groupe	Echanges	Quantité	Capitaux en TND	Clôture en %	Var. du Jour	Indicateur	VWAP Vieille en %	VWAP en %	Var. VWAP	Ouverture en %	Echanges	Quantité	Capitaux en TND
BTE0930 5.85%AP20	BTE	TN0001300607	BE10B	21				100,000	0,00 %	NC				100,000	0	0	0
BTE0232 6.25%P20	BTE	TN0001300623	BE11F	21				100,000	0,00 %	NC				100,000	0	0	0
BTEB0127 11.5%P7-2	BTE	TN0001300680	BE9BF	21				100,000	0,00 %	NC				100,000	0	0	0
BTEB0127T+3.25P7-2	BTE	TN0001300698	BE9BV	21				100,000	0,00 %	NC				100,000	0	0	0
BSA0627 8.75% P5PP	BIAT	TN059Z110G78	B22AF	21				100,000	0,00 %	NC				100,000	0	0	0
BSA0627T+2.55%P5PP	BIAT	TN2XZZTDCR70	B22AV	21				100,000	0,00 %	NC				100,000	0	0	0
BSB0627 8.75% P5	BIAT	TNBLRFH965L4	B22BF	21				100,130	0,00 %	NC				100,130	0	0	0
BSB0627T+2.55% P5	BIAT	TNUALDKV3BS5	B22BV	21				100,000	0,00 %	NC				100,000	0	0	0
BSC0627 9.15% IF5	BIAT	TNODT45XV9P9	B22CF	21				98,440	0,00 %	NC				98,440	0	0	0
BSC0627T+2.95% IF5	BIAT	TN9MG9S138K0	B22CV	21				100,000	0,00 %	NC	100,000			99,970	2	127	13 390
BSD0629 9.20% P7-2	BIAT	TN8J8QFA4123	B22DF	21				100,000	0,00 %	NC				100,000	0	0	0
BSD0629 T+3% P7-2	BIAT	TNGOJL11N67	B22DV	21				100,000	0,00 %	NC				100,000	0	0	0
BSE0629 9.45% IF7	BIAT	TNPZ2BZUFO23	B22EF	21				100,000	0,00 %	NC				100,000	0	0	0
BSE0629T+3.25% IF7	BIAT	TN4IAOG12753	B22EV	21				100,000	0,00 %	NC				100,000	0	0	0
BSF0632 9.60%P10-5	BIAT	TNGQ611JKPR4	B22FF	21				100,000	0,00 %	NC				100,000	0	0	0
BSF0632T+3.35P10-5	BIAT	TNDIUT047V9	B22FV	21				100,180	0,00 %	NC				100,180	0	0	0
BSG0632 9.70% IF10	BIAT	TNFSFT39R800	B22GF	21				100,760	0,00 %	NC				100,760	0	0	0
BSG0632T+3.45%IF10	BIAT	TNHD4NKEWF69	B22GV	21				100,000	0,00 %	NC				100,000	0	0	0
BHSB0425 7.85%P7-2	BH BANK	TN0001901040	B58BF	21				100,000	0,00 %	NC				100,000	0	0	0
BHSB0425T+2.1%P7-2	BH BANK	TN0001901057	B58BV	21				100,000	0,00 %	NC				100,000	0	0	0
BHS C0425 8% INF 7	BH BANK	TN0001901065	B58CF	21				100,000	0,00 %	NC				100,000	0	0	0
BH SC0326 10.3P7-2	BH BANK	TN0001901115	B59CF	21				100,000	0,00 %	NC				100,000	0	0	0
BH SC0326T+2.6P7-2	BH BANK	TN0001901123	B59CV	21				100,000	0,00 %	NC				100,000	0	0	0
BHSA1026T+2.55P5-1	BH BANK	TNSH8NXC1WC4	B521A	21				101,370	0,00 %	NC				101,490	1	40	2 110
BHSH1026T+2.7%INF5	BH BANK	TNIHW049ARG5	B521B	21				100,000	0,00 %	NC				100,000	0	0	0
BH SC1028 9.1%P7-2	BH BANK	TN0PIDORGAE6	B521C	21				99,400	0,00 %	NC				99,240	1	246	20 200
BHSD1028T+2.9%P7-2	BH BANK	TNA4HARL4U5	B521D	21				100,000	0,00 %	NC				100,000	0	0	0
STB0528T+1.75%AP20	STB	TN0002601003	STB8C	21				100,000	0,00 %	NC				100,000	0	0	0
STB0533 T+2.0%AP25	STB	TN0002601011	STB8D	21				100,000	0,00 %	NC				100,000	0	0	0
STB0325 5.30%P15	STB	TN0002601045	SB10B	21				100,000	0,00 %	S				100,000	0	0	0
STB SC1126 11%P7-2	STB	TN0002601169	S91CF	21				100,150	0,00 %	NC				100,150	0	0	0
STBSC1126T+2.8P7-2	STB	TN0002601177	S91CV	21				100,000	0,00 %	NC				100,000	0	0	0
STBSD1126 11,5%IF7	STB	TN0002601185	S891D	21				100,000	0,00 %	NC				100,000	0	0	0
STB SA0425 10.5%P5	STB	TN0002601201	S20AF	21				100,000	0,00 %	NC				100,000	0	0	0
STB SC0427 11%P7-2	STB	TN0002601219	S20CF	21				100,150	0,00 %	NC				100,150	0	0	0
STBSE0425 11,3%CU5	STB	TN0002601227	SB20E	21				100,000	0,00 %	NC				100,000	0	0	0
STBSA0127 8.7% AP5	STB	TNWSQSMZ65V8	S21AF	21				99,520	0,00 %	NC				99,520	0	0	0
STBSA0127T+2.3%AP5	STB	TN8X3GLZYOR8	S21AV	21				101,740	0,00 %	NC				99,300	1	80	3 292
STBSB0127 8.95%IF5	STB	TNTGLIP3KDL6	S21BF	21				100,000	0,00 %	NC				100,000	0	0	0
STBSB0127T+2.55IF5	STB	TN4UMPL967X2	S21BV	21				100,000	0,00 %	NC				100,000	0	0	0
STBSC0127 9.1% AP5	STB	TNXFR5BNBPM9	S21CF	21				100,000	0,00 %	NC				100,000	0	0	0
STBSC0127T+2.7%AP5	STB	TN2MYCP047G7	S21CV	21				100,000	0,00 %	NC				100,000	0	0	0
STBSD0127 9.35%IF5	STB	TNL6Z2LXMEP5	S21DF	21				100,000	0,00 %	NC				100,000	0	0	0
STBSE0127 8.7% AP5	STB	TN0R77XCOAH0	S21EF	21				100,000	0,00 %	NC				100,000	0	0	0
BNASB0825 8.5%P7-2	BNA	TN0003100773	BNSBF	21				100,000	0,00 %	NC				100,000	0	0	0
BNASB825T+2.25P7-2	BNA	TN0003100781	BNSBV	21				100,000	0,00 %	NC				100,000	0	0	0
AB0528 7.0%AP20	AB	TN0003400330	AB58B	21				100,000	0,00 %	NC				100,000	0	0	0
AB0825 T+0.85%AP15	AB	TN0003400405	AB825	21				100,000	0,00 %	NC				100,000	0	0	0
AB SA0226 9% AP5PP	AB	TN0003400652	AB53A	21				98,500	0,00 %	NC				98,500	0	0	0
AB SB0226 9.2% AP5	AB	TN0003400660	AB53B	21				100,000	0,00 %	NC				99,200	1	20 000	400 605
ABSC0228 9,4%AP7-2	AB	TN0003400678	AB53C	21				100,000	0,00 %	NC				100,000	0	0	0
AB SA0428T+2.7P7-2	AB	TN0003400686	AB51A	21				100,000	0,00 %	NC				100,000	0	0	0
AB SB0431T+2.8AP10	AB	TN0003400694	AB51B	21				100,000	0,00 %	NC				100,000	0	0	0
ABSA1028 10.05%AP5	AB	TNDE9EH75A12	AB3AF	21				100,000	0,00 %	NC				100,000	2	11 500	945 221
ABSA1028T+2.15%AP5	AB	TNL8PGUB9C93	AB3AV	21				100,000	0,00 %	NC				100,000	0	0	0
ABSC1030 10.2%P7-2	AB	TN5PTKMYCD13	AB3CF	21				100,000	0,00 %	NC				100,000	0	0	0
ABSC1030T+2.3%P7-2	AB	TNTMJ1DJ4SH4	AB3CV	21				100,000	0,00 %	NC				100,000	0	0	0
ABSD1030 10.3% IF7	AB	TNOGGAFA4RX47	AB3DF	21				100,000	0,00 %	NC				100,000	0	0	0
ABSD1030 T+2.4%IF7	AB	TNR3ZRJWC984	AB3DV	21				100,000	0,00 %	NC				100,000	0	0	0
ATB0527T+1.75%AP20	ATB	TN0003600491	ATB7C	21				100,000	0,00 %	NC				100,000	0	0	0
ATB0532T+2.0%AP25	ATB	TN0003600509	ATB7D	21				100,000	0,00 %	NC				100,000	0	0	0
ATB0529 5.9%P20-5	ATB	TN0003600582	ATB82	21				100,000	0,00 %	NC				100,000	0	0	0
ATBSB0328T+2.1AP10	ATB	TN0003600657	ATBSB	21				100,000	0,00 %	NC				100,000	0	0	0
UIB0729 5.85%AP20	UIB	TN0003900248	UB91C	21				95,000	0,00 %	NC				100,000	2	319	7 922
UIB0831 6.3%P20	UIB	TN0003900263	U111B	21				90,200	0,00 %	NC				90,330	3	273	8 950
UIB0133 6.70% AP20	UIB	TN0003900305	UB21C	21				100,000	0,00 %	NC				100,000	0	0	0
BTk0230 5.85%P20	BTk	TN0004620142	BTk9D	21				100,000	0,00 %	NC				100,000	0	0	0
BTk0130 T+2.5% AP5	BTk	TN3Z8BRRN997	BTk24	21				100,000	0,00 %	NC				100,000	0	0	0
WIBIC0626 10.75%P7	WIFACK INTERNATIONAL BANK	TN0007200199	WB19C	21				98,000	0,00 %	NC				98,000	0	0	0
WIB ID 0626 11%P7	WIFACK INTERNATIONAL BANK	TN0007200207	WB19D	21				95,000	0,00 %	NC				95,000	0	0	0
WIB A 0128 9.25%P5	WIFACK INTERNATIONAL BANK	TNR4CLXNS261	WB22A	21				100,000	0,00 %	NC				100,000	0	0	0
WIBB0130 9.75%P7-2	WIFACK INTERNATIONAL BANK	TN6K3B3UBU12	WB22B	21				100,000	0,00 %	NC				100,000	0	0	0
WC0133 10.25%P10-2	WIFACK INTERNATIONAL BANK	TNM9HTB5A4	WB22C	21				100,000	0,00 %	NC				100,000	0	0	0
ABC 80725 8.4%P7-2	ABC TUNISIE	TN0007780034	ABC8F	21				100,000	0,00 %	NC				100,000	0	0	0
ABC 80725T+2.4P7-2	ABC TUNISIE	TN0007780042	ABC8V	21				100,000	0,00 %	NC				100,000	0	0	0
ABCC0725T+2.5 INF7	ABC TUNISIE	TN0007780059	ABCCV	21				100,000	0,00 %	NC				100,000	0	0	0
ABC A0625 11%AP5	ABC TUNISIE	TN0007780067	AC20A	21				100,000	0,00 %	NC				99,930	1	330	7 077
ABC80627 11,5%P7-2	ABC TUNISIE	TN0007780075	AC20B	21				104,900	0,00 %	NC				104,900	0	0	0
TL B0525 8.2% P7-2	TUNISIE LEASING ET FACTORING	TN0002102010	T81BF	21				100,000	0,00 %	NC				100,000	0	0	0
TLFSB 0126 11%P7-2	TUNISIE LEASING ET FACTORING	TN0002102085	T85BF	21				100,600	0,00 %	NC				100,600	0	0	0
TLFSB 0126T+3%P7-2	TUNISIE LEASING ET FACTORING	TN0002102093	T85BV	21				100,000	0,00 %	NC				100,000	0	0	0
TL B0626 11.7%P7-2	TUNISIE LEASING ET FACTORING	TN0002102127	T91BF	21				102,630	0,00 %	NC				102,630	0	0	0
TLS 0525 11.6% AP5	TUNISIE LEASING ET FACTORING	TN0002102135	T201F	21				101,500	0,00 %	NC							

3 220 849

Capitaux traités sur l'année en TND

Cotation électronique

Echanges	Quantité	Capitaux en TND
996	603 121	1 404 880

Répartition par catégorie de donneurs d'ordres

Achat	Echanges	Quantité	Capitaux en TND	Capitaux en %
T. Libre	931	567 230	1 321 520	94,07%
T. Géré	64	34 891	81 200	5,78%
Etranger Géré	1	1 000	2 160	0,15%
Total	996	603 121	1 404 880	100,00%

Vente	Echanges	Quantité	Capitaux en TND	Capitaux en %
T. Libre	858	531 908	1 237 581	88,09%
T. Géré	138	71 213	167 299	11,91%
Total	996	603 121	1 404 880	100,00%

Cotation sur Panneaux : Les enchères

Echanges	Quantité	Capitaux en TND
71	173 790	1 815 969

Répartition par catégorie de donneurs d'ordres

Achat	Echanges	Quantité	Capitaux en TND	Capitaux en %
T.Géré	20	139 574	924 698	50,92%
T.Libre	51	34 216	891 271	49,08%
Total	71	173 790	1 815 969	100,00%

Vente	Echanges	Quantité	Capitaux en TND	Capitaux en %
T.Géré	21	140 469	1 104 861	60,84%
T.Libre	50	33 321	711 108	39,16%
Total	71	173 790	1 815 969	100,00%

Le Marché Hors Cote : Activité par valeur sur le système de cotation électronique

Séance du jour												Année 2025					
Valeur	Code ISIN	MNEMO	Groupe	Echanges	Quantité	Capitaux en TND	Clôture	Var. du Jour	Indicateur	VWAP Veille	VWAP	Var. VWAP	Ouverture	Rendement annuel	Echanges	Quantité	Capitaux en TND
SITEX	TN0004300307	SITEX	13				3,850	0,00 %	NC				3,350	14,93 %	5	957	3 694
STE TUN. DU SUCRE	TN0006170013	STS	13				10,460	0,00 %	NC				11,620	-9,98 %	9	232	2 634
BNA ASSURANCES	TN0007680010	AMI	13	7	1 795	4 164	2,320	0,87 %		2,300	2,320	0,87 %	2,450	-5,31 %	982	601 932	1 398 552
Total				7	1 795	4 164									996	603 121	1 404 880

Lignes secondaires

Séance du jour										Année 2025		
Emetteur / Valeur	Code ISIN	MNEMO	Groupe	Echanges	Quantité	Capitaux en TND	Dernier cours	Indicateur		Echanges	Quantité	Capitaux en TND
BNA ASSURANCES												
AMI DA 1/4 110817	TN0007680044	AMI17	33					NC		0	0	0
AMI DA27/35 241120	TN0007680051	AMI20	33					NC		0	0	0
Total				0	0	0				0	0	0