

Sommaire

Page

-Indicateurs de la séance & Activité des marchés

2

-Palmarès de la Séance

3

-Activité des marchés sur l'année

4

-Le Marché Principal

5

· Activité sur l'année par compartiment et par groupe de cotation

5

· Activité détaillée par valeur

6

· Répartition du volume des transactions sur l'année par catégorie de donneurs d'ordres

8

-Le Marché Obligataire

10

-Le Marché Hors-cote

13

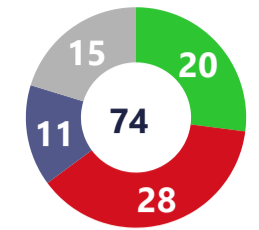
Capitaux traités en TND		
Séance du jour	Cumul annuel 2025	
6 231 462 Total	513 621 510 Total	23,94 %
6 126 514 Cote : Titres de Capital	314 651 494 Cote : Titres de Capital	36,99 %
104 948 Cote : Titres de créance	44 926 406 Cote : Titres de créance	53,74 %
0 Hors Cote	3 193 813 Hors Cote	156,25 %
0 Enregistrements	150 510 787 Enregistrements	-2,42 %
0 Déclarations	339 010 Déclarations	216,53K%

Quantités traitées		
Séance du jour	Cumul annuel 2025	
823 831 Total	52 125 744 Total	78,70 %
823 621 Cote: Titres de capital	39 090 256 Cote: Titres de capital	67,42 %
210 Cote: Titres de Créance	1 330 293 Cote: Titres de créance	127,92 %
0 Hors Cote	768 489 Hors cote	294,52 %
0 Enregistrements	10 935 937 Enregistrements	116,83 %
0 Déclarations	769 Déclarations	15280,00 %

Nombre de Transactions		
Séance du jour	Cumul annuel 2025	
2 126 Total	102 856 Total	65,17 %
2 122 Cote: Titres de capital	101 342 Cote: Titres de capital	67,11 %
4 Cote : Titres de créance	208 Cote : Titres de créance	-78,86 %
0 Hors cote	1 045 Hors cote	194,37 %
0 Enregistrements	259 Enregistrements	-9,76 %
0 Déclarations	2 Déclarations	100,00 %

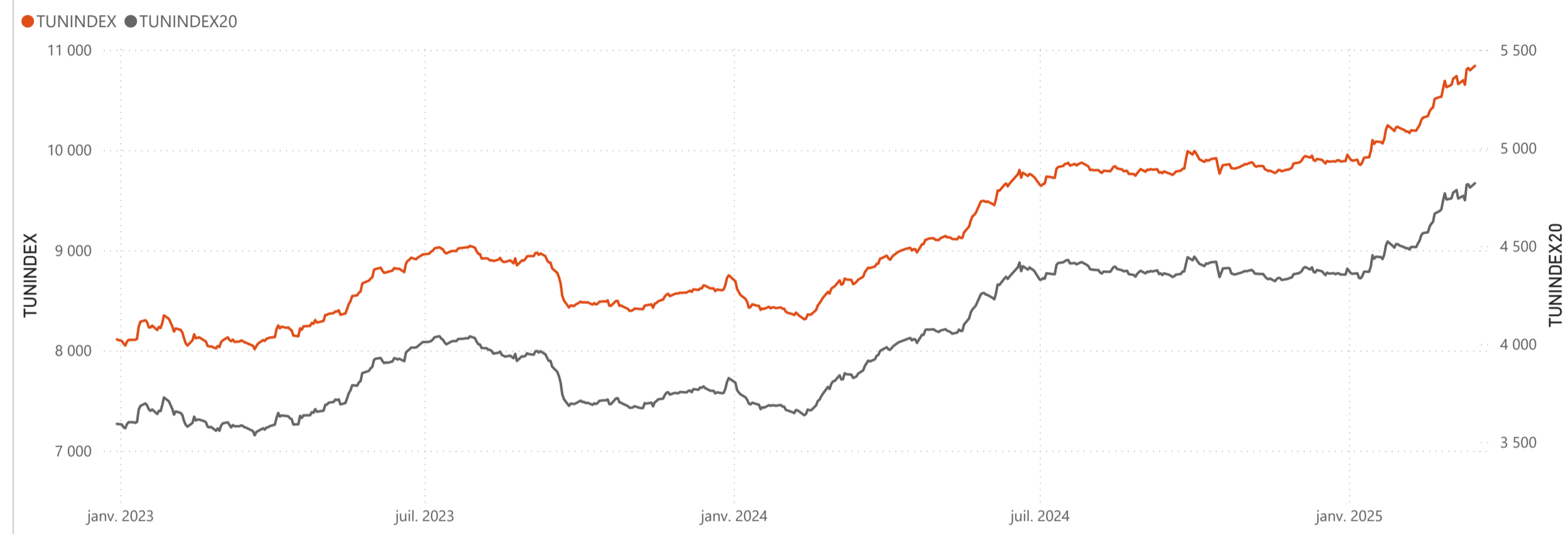
Cap. Boursière en MD	
28 902	
0,60 % Var. Jour	9,20 % Var. annuelle

Marchés	Echanges Bloc	Quantité Bloc	Capitaux Bloc	Echanges	Quantité	Capitaux en TND
Marché Principal	0	0	0	2 122	823 621	6 126 514

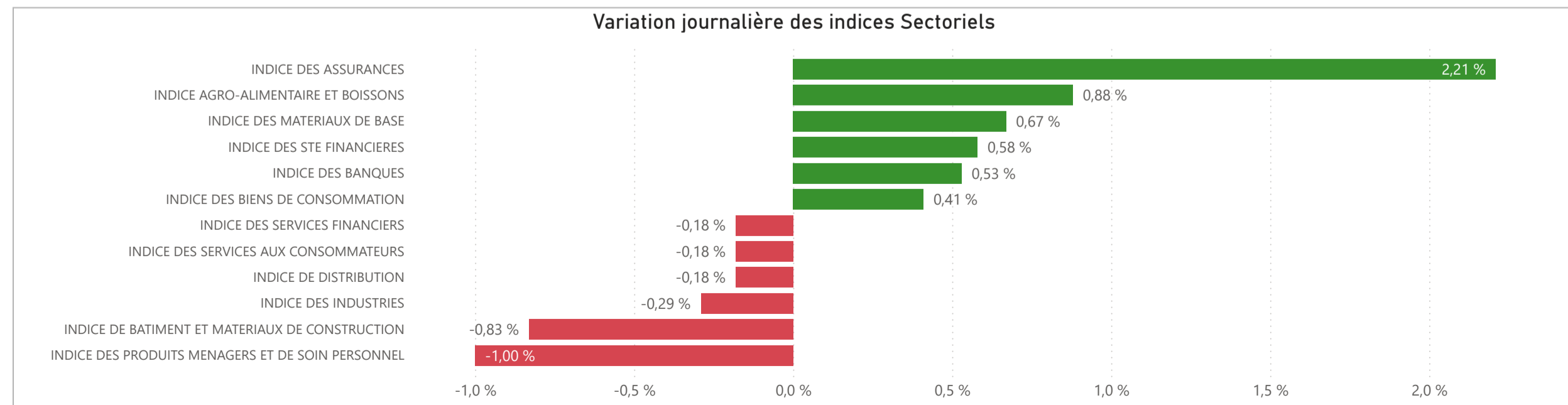


● Housse ● Baisse ● Inchangé ● NC ● Suspendu

TUNINDEX	0,43 %	8,92 %	Plus haut de l'année	Plus bas de l'année	TUNINDEX20	0,47 %	9,95 %	Plus haut de l'année	Plus bas de l'année
10 841,74	Var. du Jour	Var. année	10 841,74	9 852,65	4 819,95	Var. du Jour	Var. année	4 819,95	4 334,94
			17/03/2025	08/01/2025				17/03/2025	08/01/2025



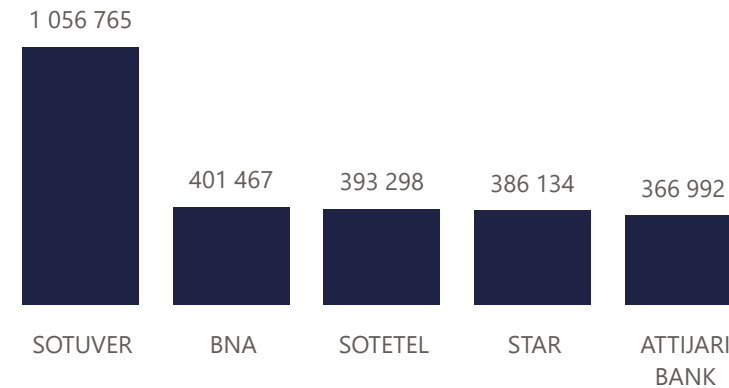
INDICES SECTORIELS	Indice du Jour	Indice Veille	Var. du Jour	Var. sur l'année	Poids dans TUNINDEX	Plus haut de l'année	Plus bas de l'année
INDICE DES STE FINANCIERES	8 215,84	8 168,41	0,58 %	9,93 %	60,83 %	12/03/2025	8 220,92
INDICE DES BANQUES	7 643,00	7 602,85	0,53 %	10,29 %	54,27 %	12/03/2025	7 674,21
INDICE DES ASSURANCES	16 154,14	15 805,26	2,21 %	6,19 %	3,34 %	17/03/2025	16 154,14
INDICE DES SERVICES FINANCIERS	13 497,90	13 522,85	-0,18 %	7,92 %	3,23 %	06/03/2025	13 612,28
INDICE DES SERVICES AUX CONSOMMATEURS	3 461,88	3 467,96	-0,18 %	10,67 %	3,38 %	13/03/2025	3 472,87
INDICE DE DISTRIBUTION	5 454,18	5 463,76	-0,18 %	10,67 %	3,38 %	13/03/2025	5 471,49
INDICE DES BIENS DE CONSOMMATION	8 921,54	8 885,19	0,41 %	10,32 %	21,51 %	17/03/2025	8 921,54
INDICE AGRO-ALIMENTAIRE ET BOISSONS	10 848,45	10 754,15	0,88 %	10,00 %	16,23 %	17/03/2025	10 848,45
INDICE DES PRODUITS MENAGERS ET DE SOIN PERSONNEL	2 954,92	2 984,82	-1,00 %	11,32 %	5,28 %	14/03/2025	2 984,82
INDICE DES INDUSTRIES	1 827,51	1 832,79	-0,29 %	-0,53 %	10,32 %	14/02/2025	1 868,46
INDICE DE BATIMENT ET MATERIAUX DE CONSTRUCTION	793,64	800,31	-0,83 %	-2,06 %	4,07 %	14/01/2025	838,63
INDICE DES MATERIAUX DE BASE	5 888,69	5 849,66	0,67 %	15,32 %	2,60 %	17/03/2025	5 888,69



Valeurs les plus actives

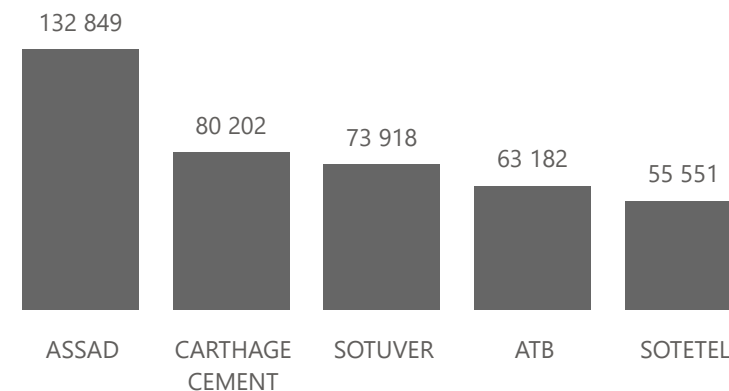
Valeur	Compartiment	Groupe	Capitaux en TND
SOTUVER	A	11	1 056 765
BNA	A	11	401 467
SOTETEL	B	11	393 298
STAR	A	12	386 134
ATTIJARI BANK	A	11	366 992

Capitaux en TND



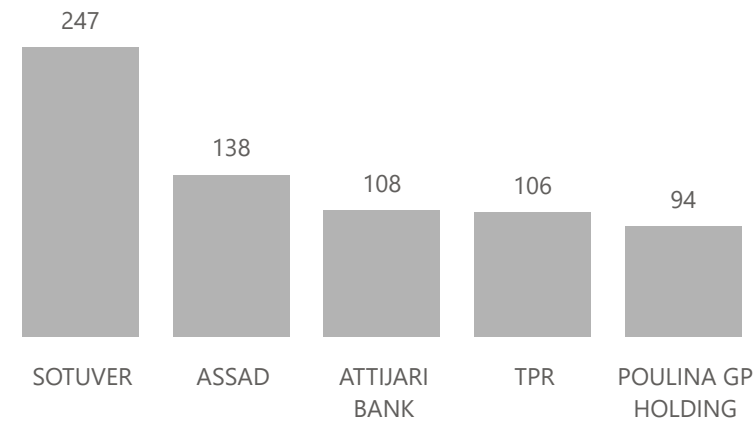
Valeur	Compartiment	Groupe	Quantité
ASSAD	S	99	132 849
CARTHAGE CEMENT	A	11	80 202
SOTUVER	A	11	73 918
ATB	A	11	63 182
SOTETEL	B	11	55 551

Quantité



Valeur	Compartiment	Groupe	Echanges
SOTUVER	A	11	247
ASSAD	S	99	138
ATTIJARI BANK	A	11	108
TPR	A	11	106
POULINA GP HOLDING	A	11	94

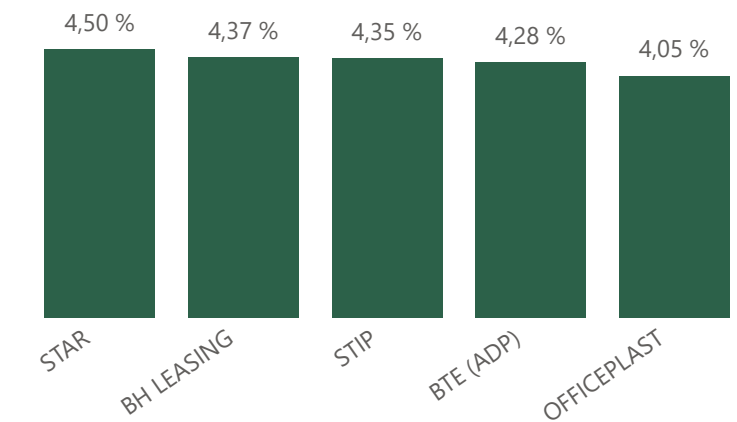
Echanges



Principaux écarts

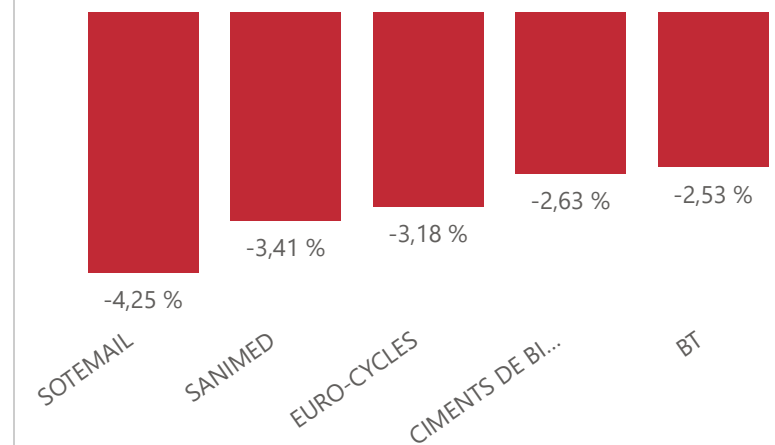
Valeur	Groupe	Cours de Clôture	Var. du Jour
STAR	12	211,580	4,50 %
BH LEASING	12	4,300	4,37 %
STIP	99	2,400	4,35 %
BTE (ADP)	12	4,630	4,28 %
OFFICEPLAST	12	1,540	4,05 %

Top 5 hausses



Valeur	Groupe	Cours de Clôture	Var. du Jour
SOTEMAIL	99	3,380	-4,25 %
SANIMED	12	0,850	-3,41 %
EURO-CYCLES	11	14,320	-3,18 %
CIMENTS DE BIZERTE	99	0,370	-2,63 %
BT	11	5,010	-2,53 %

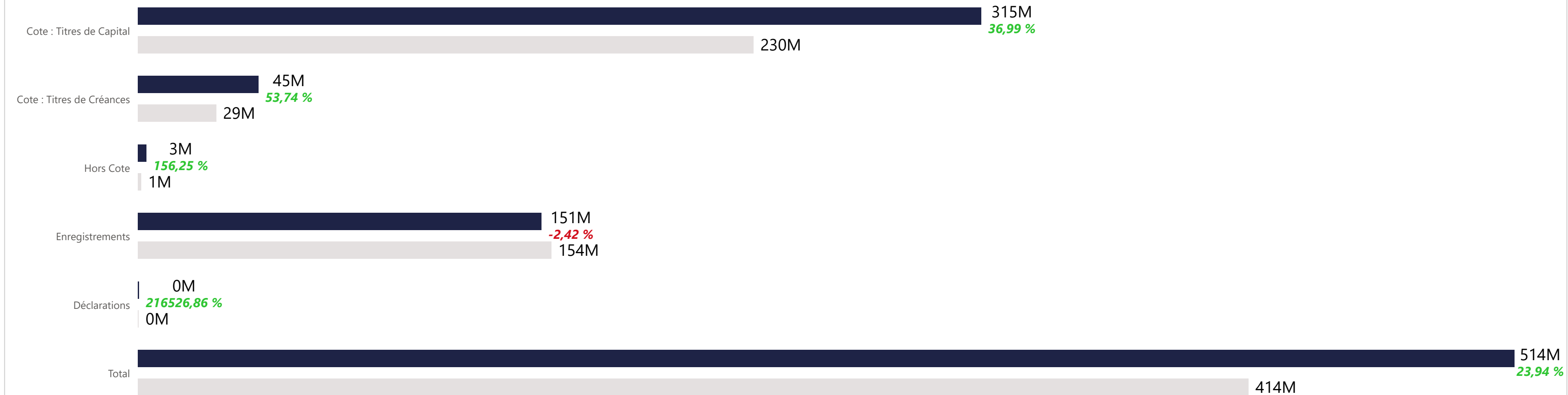
Top 5 baisses



Marchés	Echanges cumulés 2025	Echanges cumulés 2024	Variation	Quantité cumulée 2025	Quantité cumulée 2024	Variation	Capitaux cumulés 2025 en TND	Capitaux cumulés 2024 en TND	Variation
Cote : Titres de Capital	101 342	60 645	67,11 %	39 090 256	23 347 946	67,42 %	314 651 494	229 690 253	36,99 %
Cote : Titres de Créances	208	984	-78,86 %	1 330 293	583 673	127,92 %	44 926 406	29 222 507	53,74 %
Hors Cote	1 045	355	194,37 %	768 489	194 790	294,52 %	3 193 813	1 246 355	156,25 %
Enregistrements	259	287	-9,76 %	10 935 937	5 043 500	116,83 %	150 510 787	154 237 780	-2,42 %
Déclarations	2	1	100,00 %	769	5	15280,00 %	339 010	156	216526,86 %
Total	102 856	62 272	65,17 %	52 125 744	29 169 914	78,70 %	513 621 510	414 397 051	23,94 %

Evolution des capitaux traités en TND 2025/2024

● Capitaux 2025 ● Capitaux 2024



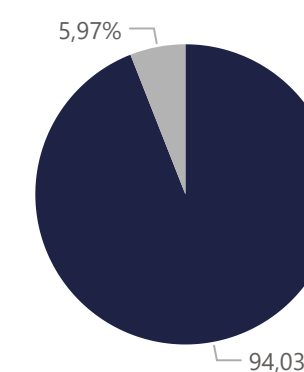
314 651 494

Capitaux traités en TND

Marché	Echanges	Quantité	Capitaux en TND
Cote : Titres de Capital	101 342	39 090 256	314 651 494

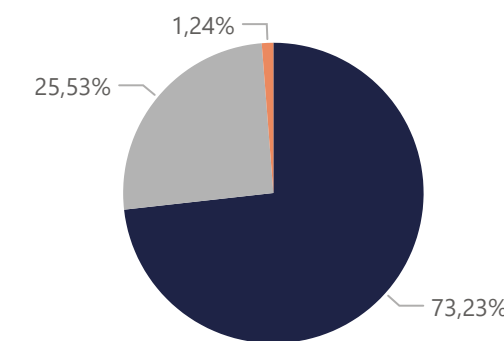
Répartition du volume entre Carnet d'ordres central et Marché de blocs

Marché	Echanges	Quantité	Capitaux en TND	Capitaux en %
Carnet d'ordres Central	101 337	36 684 082	295 865 859	94,03%
Marché de Blocs	5	2 406 174	18 785 635	5,97%
Total	101 342	39 090 256	314 651 494	100,00%



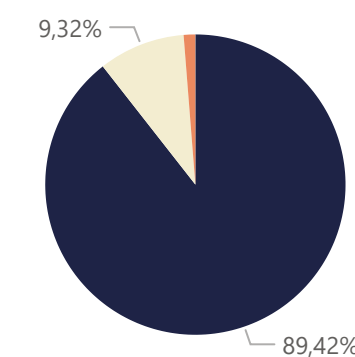
Répartition du volume par Compartiment

Compartiment	Echanges	Quantité	Capitaux en TND	Capitaux en %
A	63 528	24 579 138	230 417 398	73,23%
B	33 399	8 998 080	80 336 600	25,53%
S	4 415	5 513 038	3 897 496	1,24%
Total	101 342	39 090 256	314 651 494	100,00%



Répartition du volume par Groupe de cotation

Groupe de cotation	Echanges	Quantité	Capitaux en TND	Capitaux en %
11	90 032	29 953 814	281 376 394	89,42%
12	3 993	3 601 981	29 334 683	9,32%
99	4 361	5 512 518	3 897 474	1,24%
32	2 956	21 943	42 943	0,01%
Total	101 342	39 090 256	314 651 494	100,00%

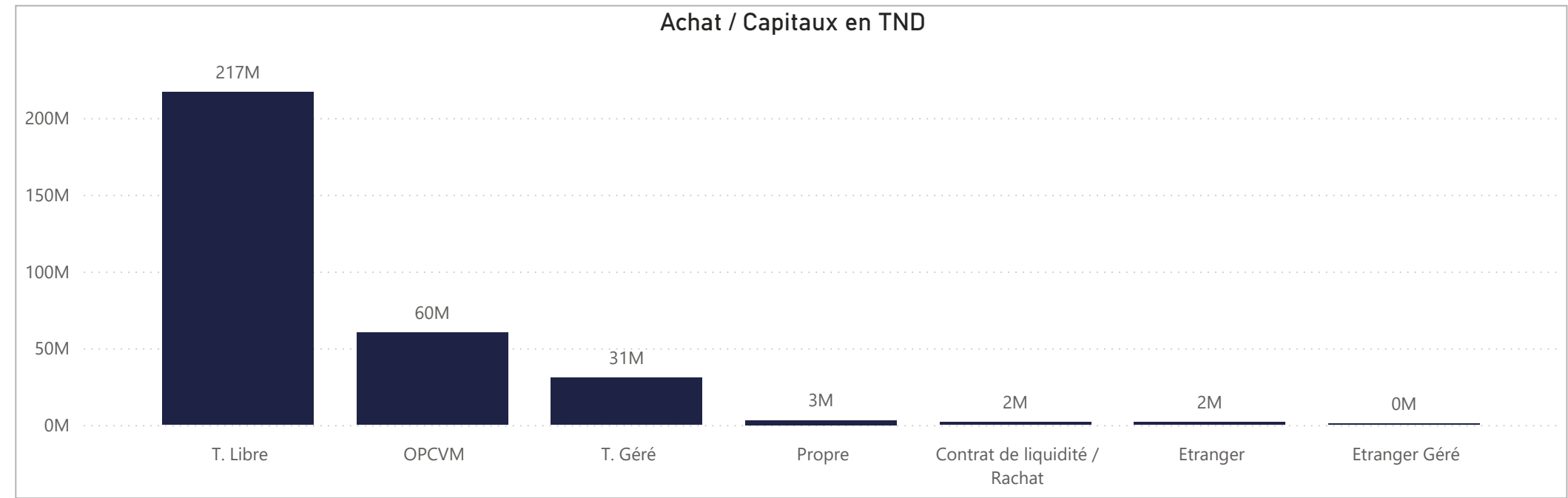


Séance du jour																			Année 2025										
SECTEUR/VALEUR	Code ISIN	MNEMO	Compartiment	Groupe	Mode de Cotation	Titres Admis	Cap. Boursière en MD	Cap. B En %	Echanges Bloc	Quantité Bloc	Capitaux Bloc en TND	Echanges	Quantité	Capitaux en TND	Clôture	Var. du Jour	Indicateur	VWAP Veille	VWAP	Var. VWAP	Ouverture	Rendement annuel	Echanges Bloc	Quantité Bloc	Capitaux Bloc en TND	Echanges	Quantité	Capitaux en TND	
BANQUES						838 256 529	13 199,07	45,67 %	0	0	0	392	191 092	1 666 038								0	0	0	21 256	8 600 902	106 590 840		
BIAT	TN0001800457	BIAT	A	11	Continu	40 800 000	4 104,07	14,20 %				33	2 268	227 802	100,590	-0,01 %		100,963	100,442	-0,52 %	93,830	7,20 %				2 443	158 064	15 444 186	
ATTIJARI BANK	TN0001600154	TJARI	A	11	Continu	42 000 000	3 021,48	10,45 %				108	5 201	366 992	71,940	3,36 %		71,236	70,562	-0,95 %	51,500	39,69 %				4 378	391 718	24 777 367	
AMEN BANK	TN0003400058	AB	A	11	Continu	34 920 000	1 357,69	4,70 %				55	5 532	214 170	38,880	0,99 %		38,184	38,715	1,39 %	36,900	5,37 %				3 836	857 268	31 829 339	
BT	TN0002200053	BT	A	11	Continu	270 000 000	1 352,70	4,68 %				34	14 697	74 021	5,010	-2,53 %		5,043	5,036	-0,14 %	5,190	-3,47 %				1 655	1 481 465	7 461 043	
UIB	TN0003900107	UIB	A	11	Continu	32 560 000	747,90	2,59 %				10	1 366	30 902	22,970	1,41 %		22,652	22,622	-0,13 %	22,300	3,00 %				413	100 350	2 257 321	
BH BANK	TN0001900604	BH	A	11	Continu	47 600 000	617,85	2,14 %				4	39	500	12,980	-0,08 %		12,828	12,809	-0,15 %	12,700	2,20 %				518	95 443	1 239 269	
BNA	TN0003100609	BNA	A	11	Continu	64 000 000	556,80	1,93 %				68	46 215	401 467	8,700	1,05 %		8,614	8,687	0,85 %	8,180	6,36 %				2 495	1 282 659	10 793 119	
STB	TN0002600955	STB	A	11	Continu	155 375 000	463,02	1,60 %				54	52 064	151 290	2,980	0,00 %		2,946	2,906	-1,36 %	2,970	0,34 %				3 194	2 550 240	7 036 174	
UBCI	TN0002400505	UBCI	A	12	Fixing	20 001 529	410,03	1,42 %				1	100	2 050	20,500	0,05 %			20,500			21,500	-4,65 %				78	31 433	641 074
ATB	TN0003600350	ATB	A	11	Continu	100 000 000	307,00	1,06 %				16	63 182	193 379	3,070	-0,32 %		3,080	3,061	-0,62 %	2,800	9,64 %				1 764	1 565 759	4 542 630	
WIFACK INT BANK	TN0007200017	WIFAK	A	11	Continu	30 000 000	255,90	0,89 %				6	384	3 270	8,530	0,00 %			8,516			2,900	-5,22 %				232	49 663	427 779
BTE (ADP)	TN0001300557	BTE	B	12	Fixing	1 000 000	4,63	0,02 %				3	44	196	4,630	4,28 %	H	4,360	4,450	2,06 %	3,350	38,21 %				250	36 840	141 539	
AGRO ALIMENTAIRE ET BOISSONS						516 820 147	6 338,15	21,93 %	0	0	0	228	49 048	586 514								0	0	0	9 885	2 867 466	35 180 571		
SFBT	TN0001100254	SFBT	A	11	Continu	268 125 000	3 204,09	11,09 %				49	8 260	98 226	11,950	0,76 %		11,887	11,892	0,04 %	11,600	3,02 %				4 036	1 202 011	14 167 015	
POULINA GP HOLDING	TN0005700018	PGH	A	11	Continu	180 003 600	1 857,64	6,43 %				94	15 520	158 859	10,320	3,20 %		9,657	10,236	6,00 %	8,680	18,89 %				2 454	915 277	8 444 595	
DELICE HOLDING	TN0007670011	DH	A	11	Continu	54 907 262	1 120,11	3,88 %				35	4 814	98 355	20,400	-0,34 %		20,520	20,431	-0,43 %	16,090	26,79 %				2 585	160 970	10 667 169	
LAND OR	TN0007510019	LNDOR	B	11	Continu	13 784 285	156,31	0,54 %				50	20 454	231 074	11,340	-1,31 %		11,155	11,297	1,27 %	10,350	9,57 %				810	176 874	1 901 792	
DISTRIBUTION						194 111 628	1 507,67	5,22 %	0	0	0	167	40 894	260 322								4	2 372 088	17 268 808	9 962	5 172 907	40 047 864		
ARTES	TN0007300015	ARTES	A	11	Continu	38 250 000	390,15	1,35 %				46	8 140	83 336	10,200	-1,16 %		10,289	10,238	-0,50 %	8,200	24,39 %				2 343	915 327	9 241 918	
ENNAKL AUTOMOBILES	TN0007410012	NAKL	A	11	Continu	30 000 000	347,10	1,20 %				4	439	5 019	11,570	1,76 %		11,421	11,433	0,11 %	10,610	9,05 %	1	117 088	1 461 258	374	157 836	1 912 545	
CITY CARS	TN0007550015	CITY	A	11	Continu	18 000 000	279,72	0,97 %				21	3 602	55 797	15,540	-0,06 %		15,412	15,491	0,51 %	12,700	22,36 %				1 037	157 862	2 235 170	
SMART TUNISIE	TNQPQXRODTH8	SMART	B	11	Continu	10 123 443	139,40	0,48 %				35	2 686	36 785	13,770	-0,22 %		13,687	13,695	0,06 %	1,774	0,88 %				1 774	276 822	3 690 625	
MAGASIN GENERAL	TN0006440010	MAG	B	12	Fixing	15 777 070	106,81	0,37 %							6,770	0,00 %	NC				6,990	-3,15 %	3	2 255 000	15 807 550	98	2 260 093	15 843 450	
MONOPRIX	TN0001000108	MNP	B	12	Fixing	25 345 736	92,51	0,32 %				4	1 085	3 960	3,650	-1,35 %			3,650		3,550	2,82 %				199	45 501	159 338	
SOTUMAG	TN0006580013	MGR	B	11	Continu	13 200 000	81,05	0,28 %				21	6 081	37 351	6,140	-0,65 %		6,183	6,142	-0,66 %	6,250	-1,76 %				769	260 420	1 634 134	
STA	TNNGTFLC2986	STA	B	11	Continu	2 000 000	45,38	0,16 %				1	17	386	22,690	-0,26 %		22,750	22,690	-0,26 %	21,000	8,05 %				2 124	204 667	4 461 104	
UADH	TN0007690019	UADH	S	99	Fixing	36 953 847	16,63	0,06 %						0,450	2,27 %	H	0,440			0,540	-16,67 %					575	631 683	297 525	
CELLCOM	TN0007590011	CELL	B	12	Fixing	4 461 532	8,92	0,03 %				35	18 844	37 688	2,000	-2,44 %		2,094	2,000	-4,49 %	2,340	-14,53 %				669	262 696	572 056	
ASSURANCE						60 467 693	1 433,20	4,96 %	0	0	0	87	20 148	492 349								1	34 086	1 516 827	1 405	283 764	6 642 953		
STAR	TN0006060016	STAR	A	12	Fixing	2 307 693	488,26	1,69 %				35	1 825	386 134	211,580	4,50 %	H	202,470	211,580	4,50 %	178,000	18,87 %				306	18 534	3 450 200	
ASTREE	TN0003000452	AST	A	12	Fixing	6 000 000	276,00	0,95 %							46,000	0,00 %	NC	46,000			46,000	0,00 %	1	34 086	1 516 827	44	35 978	1 602 008	
ASSUR MAGHREBIA	TN0007830011	ASSMA	A	12	Fixing	4 500 000	229,50	0,79 %						51,000	0,00 %	NC	51,000			51,480	-0,93 %				319	3 731	190 194		
TUNIS RE	TN0007380017	TRE	B	11	Continu	20 000 000	159,00	0,55 %				4	71	555	7,950	1,92 %			7,823		8,200	-3,05 %				193	29 706	231 538	
ASSU MAGHREBIA VIE	TNDKJ8068X14	AMV	B	11	Continu	25 000 000	144,25	0,50 %				48	18 252	105 660	5,770	0,00 %		5,782	5,789	0,12 %	6,150	-6,18 %				540	195 755	1 165 997	
BH ASSURANCE	TN0006550016	BHASS	B	12	Fixing	2 660 000	136,19	0,47 %						51,200	0,00 %	NC				49,000	4,49 %					3	60	3 017	
BIENS ET SERVICES INDUSTRIELS						135 098 475	1 337,11	4,63 %	0	0	0	336	91 839	1 168 297								0	0	0	10 351	3 263 290	31 132 247		
ONE TECH HOLDING	TN0007530017	OTH	A	11	Continu	80 400 000	721,19	2,50 %				51	9 457	84 010	8,970	-0,33 %		8,944	8,883	-0,68 %	9,300	-3,55 %				5 109	1 556 483	14 125 421	
SOTUVER	TN0006560015	SOTUV	A	11	Continu	39 254 475	565,26	1,96 %				247	73 918	1 056 765	14,400	1,12 %			14,296		12,610	14,20 %				4 079	1 108 180	14 962 994	
SIAME	TN0006590012	SIAME	B	11	Continu	15 444 000	50,66	0,18 %				38	8 464	27 523	3,280	0,00 %		3,261	3,252	-0,28 %	3,580	-8,38 %				1 163	598 627	2 043 832	
SERVICES FINANCIERS						131 016 000	1 217,35	4,21 %	0	0	0	57	24 282	243 115								0	0	0	3 413	1 313 314	11 869 847		
SPDIT - SICAF	TN0001400704	SPDIT	A	11	Continu	28 000 000	364,00	1,26 %				8	10 646	138 311	13,000	-1,14 %		12,903	12,992	0,69 %	12,000	8,33 %				574			

Séance du jour										Année 2025		
Secteur / Emetteur / Valeur	Code ISIN	MNEMO	Groupe	Echanges	Quantité	Capitaux en TND	Dernier cours	Indicateur	Echanges	Quantité	Capitaux en TND	
TECHNOLOGIE												
TELNET HOLDING												
TUN DA 1/10 010719	TN0007440035	TLN19	32					NC	5	19	11	
BANQUES												
ATTIJARI BANK												
TJARI - (Da)	TN0001600162	TJADA	32					NC	9	36	117	
TJARI - Da39	TN0001600261	TJA39	32					NC	0	0	0	
TJARIDA1/40 250518	TN0001600501	TJA18	32	1	1	0	0.170		20	566	742	
BIAT												
BIAT Da32 4/60	TN0001800465	BIA32	32					NC	0	0	0	
BIAT Da36 1/20	TN0001800507	BIA36	32					NC	27	237	811	
BIAT DA1/20 290620	TN0001800622	BIA20	32					NC	94	526	1 981	
BIAT DA1/7 291124	TN63R17BF70	BIA24	32	3	5	63	12,620		452	1 345	16 337	
BH BANK												
BQ HABITAT (Da)	TN0001900612	BHDA	32					NC	0	0	0	
BH Da 1/20 150999	TN0001900679	BH12	32					NC	0	0	0	
BH Da1/25 14022000	TN0001900711	BH14	32					NC	5	55	7	
BHDA 1/15 28052007	TN0001900778	BHDA7	32					NC	0	0	0	
BH DA 1/3 270715	TN0001900901	BH15	32					NC	2	2	8	
BH DA 1/5 171117	TN0001900992	BH17	32					NC	9	19	40	
BT												
BQ DE TSIE - Da	TN0002200103	BTDA	32					NC	0	0	0	
Bt Da 3/10 170599	TN0002200210	BT149	32					NC	3	6	48	
BTDa1/7(12/01)	TN0002200251	BT154	32					NC	5	12	35	
BT Da 1/2 23052006	TN0002200319	BTDA6	32					NC	1	1	9	
BT Da 1/2 10106109	TN0002200327	BTDA9	32					NC	2	2	11	
BT Da 1/2 280613	TN0002200335	BT13	32					NC	7	7	5	
BT DA 1/5 03062016	TN0002200343	BT16	32					NC	15	28	28	
BT DA 1/4 04052018	TN0002200350	BT18	32					NC	17	128	45	
BT DA 1/5 10052022	TNHYHLWKDE9D7	BT22	32	1	5	4	0,860		39	30	65	
UBCI												
UBCI Da 1/6 010900	TN0002400570	UBC00	32					NC	0	0	0	
UBCI Da 3/7 010704	TN0002400646	UBC04	32					NC	0	0	0	
UBCI Da 1/2 150710	TN0002400653	UBC10	32					NC	0	0	0	
UBCI Da8/33 141013	TN0002400695	UBC13	32					NC	10	86	369	
BNA												
BNA Da 1/10 040509	TN0003100623	BNA09	32					NC	0	0	0	
BNA Da 1/10 20051018	TN0003100740	BNA18	32					NC	5	6	0	
BNA Da 1/55 150419	TN0003100815	BNA19	32					NC	10	77	1	
AB												
AB Da 26 3/37	TN0003400108	AB26	32					NC	0	0	0	
AB Da 29 3/40	TN0003400116	AB29	32					NC	0	0	0	
AB Da 34 2/59	TN0003400157	AB34	32					NC	0	0	0	
AB Da 1/27	TN0003400207	ABA38	32					NC	0	0	0	
ABDA 1/14 11122007	TN0003400272	ABDA7	32					NC	0	0	0	
AB Da 3/37 281209	TN0003400371	ABDA9	32					NC	2	2	6	
AB Da 1/10 110613	TN0003400454	AB13	32					NC	3	6	28	
AB DA1/24 01082016	TN0003400512	AB16	32					NC	3	10	0	
AB DA1/25 300617	TN0003400579	AB17	32					NC	27	290	252	
AB DA 1/12 102323	TNMI1P121Q287	AB23	32					NC	30	87	428	
AB DA 2/13 281024	TN66FMSA518	AB24	32					NC	131	760	3 899	
ATB												
ATBDA1/7 09111205	TN0003600434	ATBDA	32					NC	0	0	0	
ATB Da 1/10 151208	TN0003600517	ATB08	32					NC	0	0	0	
ATB Da 1/16 161210	TN0003600616	ATB10	32					NC	1	8	0	
WIFACK INTERNATIONAL BANK												
WIFAK DA1/2 121015	TN0007200132	WIF15	32					NC	1	1	0	
ASSURANCE												
ASTREE												
AST DA 1/2 140817	TN0003000528	AST17	32					NC	0	0	0	
SERVICES FINANCIERS												
SPOIT SICAF												
SPOIT Da 1/24 3512	TN0001400720	SPD12	32					NC	1	1	0	
TUNISIE LEASING ET FACTORING												
TUN. LEAS. (Da 10)	TN0002100915	TLSDA	32					NC	0	0	0	
TLS Da 1/4	TN0002100956	TLD01	32					NC	0	0	0	
TLS Da 1/5(021202)	TN0002100980	TL502	32					NC	0	0	0	
TLS Da 1/6(181203)	TN0002101012	TL503	32					NC	0	0	0	
TLS Da 1/7(061204)	TN0002101061	TL504	32					NC	0	0	0	
TLS Da1/55(010307)	TN0002101152	TL507	32					NC	0	0	0	
TLS Da 1/56 030308	TN0002101210	TL508	32					NC	0	0	0	
TLS Da 1/57 020309	TN0002101319	TL509	32					NC	0	0	0	
TLS Da 1/58 301209	TN0002101392	TL502	32					NC	2	11	0	
TLS Da 1/59 010210	TN0002101400	TL510	32					NC	2	13	0	
TLS Da 3/80 010213	TN0002101590	TL513	32					NC	10	46	30	
TL DA3/83 10022014	TN0002101749	TL514	32					NC	3	20	14	
TL DA2/43 02022015	TN0002101814	TL515	32					NC	5	107	2	
TL DA1/23 010719	TN0002102044	TL519	32					NC	13	91	28	
CIL												
CIL DA 2007 1/4	TN0004201042	CIL07	32					NC	0	0	0	
CIL Da 1/5 301208	TN0004201117	CIL08	32					NC	0	0	0	
CIL Da 1/3 110610	TN0004201216	CIL10	32					NC	0	0	0	
CIL Da 1/4 030611	TN0004201281	CIL11	32					NC	0	0	0	
CIL DA2/5 15052023	TNEDEJKAP2R7	CIL23	32	1	1	10	10,000		1	1	10	
ATL												
ATL Da 1/5 290808	TN0004700266	ATL08	32					NC	0	0	0	
ATL Da 2/17 261112	TN0004700472	ATL12	32					NC	5	21	10	
ATTIJARI LEASING												
ATTIJARI LS ROMPU	TN0006610141	TJLR	32					NC	0	0	0	
TJL DA 3/17 210717	TN0006610448	TJL17	32	3	10	38	3,800		9	37	83	
BH LEASING												
ML DA 1/4 250515	TN0006720072	ML15	32					NC	6	10	0	
HANNIBAL LEASE												
HL DA 1/10 180817	TN0007310378	HL17	32					NC	0	0	0	
HL DA37/100 090720	TN0007310519	HL20	32					NC	1	1	3	
TELECOMMUNICATIONS												
SOTETEL												
SOTETEL Da1/6	TN0006530059	SOT01	32					NC	0	0	0	
SOT Da 1/5 010102	TN0006530067	SOT02	32					NC	0	0	0	
SOT Da 1/5 010703	TN0006530075	SOT03	32					NC	0	0	0	
SOT Da 1/10 150704	TN0006530083	SOT04	32					NC	4	10	6	
SOT Da1/22 010906	TN0006530091	SOT06	32					NC	3	8	0	
DISTRIBUTION												
MONOPRIX												
MONOPRIX Da	TN0001000116	MNPDA	32					NC	0	0	0	
MNP Da 1/2 100611	TN0001000124	MNP11	32					NC	0	0	0	
MNP Da 1/5 040612	TN0001000132	MNP12	32					NC	0	0	0	
MNP Da 1/5 160815	TN0001000140	MNP15	32					NC	0	0	0	
MAGASIN GENERAL												
MAG GEN Da 1/2	TN0006440028	MGDA4	32					NC	0	0	0	
SOTUMAG												
MGR Da1/3 050710	TN0006580021	MGR10	32					NC	3	3	3	
MGR Da 1/10 201217	TN0006580039	MGR17	32					NC	7	10	5	
ARTES												
ARTES Da1/4 230712	TN0007300023	ART12	32					NC	3	3	3	
ARTES Da1/5 040313	TN0007300031	ART13	32					NC	8	10	15	
CITY CARS												
CITY DA1/3 230919	TN0007550023	CTY19	32					NC	8	10	42	
SMART TUNISIE												
SMART DA1/5 070623	TN71DY8X8058	SMT23	32					NC	66	117	165	
SMART DA1/6 111124	TN7PHUMSS9GW2	SMT24	32					NC	111	470	870	
VOYAGE ET LOISIRS												
TUNISAIR												
TUNISAIR - Da 01	TN0001200419	TAIDA	32					NC	11	45	2	
TUNISAIR - Da 04	TN0001200468	TAI04	32					NC	2	11	0	
TAIR Da1/10 010799	TN0001200476	TAI99	32					NC	6	61	1	
TAIR Da1/10 030700	TN0001200492	TAI00	32					NC	7	75	2	
TUNISAIR Da 1/10	TN0001200518	TAI01	32	4	14	0	0,010		9	123	1	
TAIR Da1/22 310806	TN0001200534	TAI06	32					NC	1	3	0	
TAIR Da 1/5 010908	TN0001200542	TAI08	32					NC	0	0	0	
TAIR Da1/11 170709	TN0001200567	TAI09	32					NC	0	0	0	
SANTE												
UNIMED												
UMED D76/509 26716	TN0007720022	UMD16	32					NC	1	1	1	
UMD DA1/1/117 40817	TN0007720030	UMD17	32					NC	19	765	171	
AUTOMOBILES ET EQUIPEMENTIERS												
STIP												
STIP Da1/10 0703	TN0005030028	STIP3	32					NC	0	0	0	
ASSAD												
ASSAD1/9(01/07/05)	TN0007140031	ASSDA	32					NC	0	0		

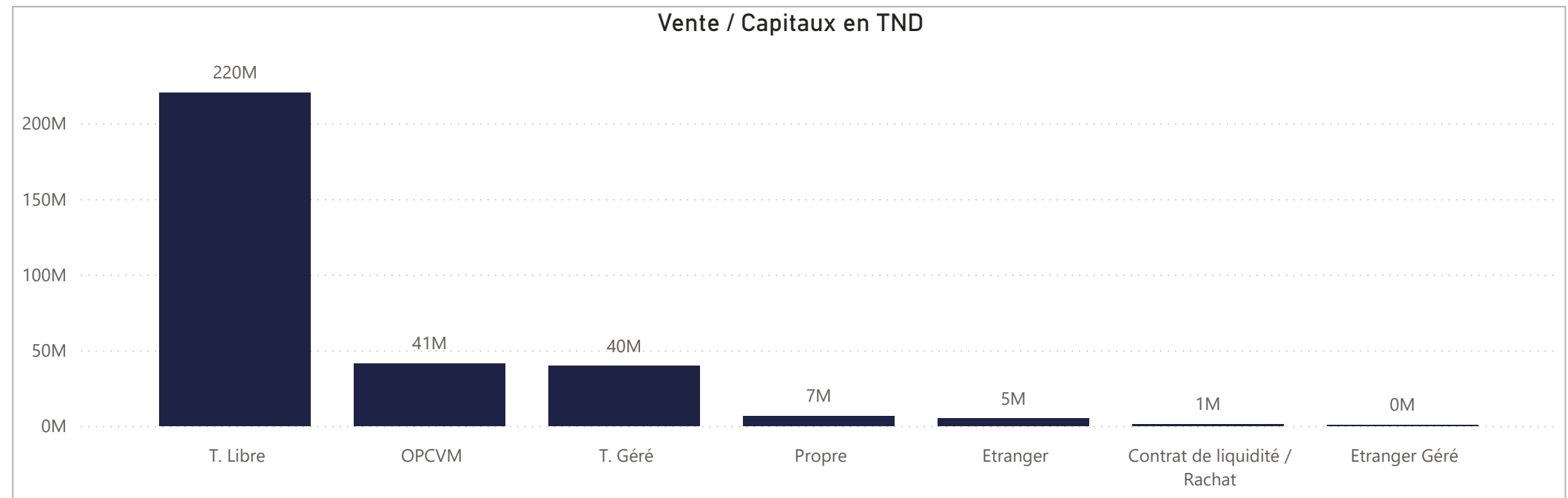
ACHAT

Achat	Echanges	Quantité	Capitaux en TND	Capitaux en %
T. Libre	80 985	28 614 115	216 913 556	68,94%
OPCVM	8 965	5 459 848	60 109 949	19,10%
T. Géré	9 076	4 014 447	30 784 772	9,78%
Propre	1 027	429 584	3 053 004	0,97%
Contrat de liquidité / Rachat	784	380 714	1 913 690	0,61%
Etranger	488	184 755	1 817 064	0,58%
Etranger Géré	17	6 793	59 459	0,02%
Total	101 342	39 090 256	314 651 494	100,00%



VENTE

Vente	Echanges	Quantité	Capitaux en TND	Capitaux en %
T. Libre	74 219	28 705 986	220 372 834	70,04%
OPCVM	9 254	3 812 482	41 411 446	13,16%
T. Géré	14 668	4 152 240	39 780 450	12,64%
Propre	1 872	1 205 829	6 589 756	2,09%
Etranger	941	1 132 205	5 004 560	1,59%
Contrat de liquidité / Rachat	357	74 772	1 427 344	0,45%
Etranger Géré	31	6 742	65 105	0,02%
Total	101 342	39 090 256	314 651 494	100,00%



ACHAT

Marché Principal

Mois	Contrat de liquidité / Rachat	Etranger	Etranger Géré	OPCVM	Propre	T. Géré	T. Libre	Total
janvier	288 356	419 638	6 429	19 172 354	1 969 755	12 358 439	96 066 249	130 281 220
février	940 726	1 217 078	21 094	28 766 147	394 941	10 131 637	76 544 864	118 016 486
mars	684 608	180 348	31 936	12 171 447	688 309	8 294 697	44 302 443	66 353 788
3	61 222	54 197		326 958	31 190	107 052	2 105 924	2 686 543
4	53 994	13 785	2 900	569 631	131 211	716 737	2 743 142	4 231 400
5	53 096			490 200	29 236	236 438	2 111 689	2 920 658
6	60 910			1 143 690	42 555	967 518	4 046 365	6 261 037
7	105 686	2 300		795 041	52 276	457 137	3 899 343	5 311 782
10	62 218	7 360		854 579	17 464	902 736	2 997 381	4 841 737
11	65 844	35 741		739 900	5 171	1 192 403	3 645 350	5 684 408
12	47 359	3 775	29 036	2 028 267	3 521	1 195 846	6 760 065	10 067 869
13	54 212	24 590		1 197 551	180 343	929 298	5 394 055	7 780 049
14	60 376	34 891		3 625 793	195 343	809 530	5 715 857	10 441 790
17	59 692	3 709		399 838		780 002	4 883 273	6 126 514
Total	1 913 690	1 817 064	59 459	60 109 949	3 053 004	30 784 772	216 913 556	314 651 494

Marché de Bloc

Mois	T. Libre	Total
janvier	17 324 377	17 324 377
mars	1 461 258	1 461 258
12	1 461 258	1 461 258
Total	18 785 635	18 785 635

VENTE

Marché Principal

Mois	Contrat de liquidité / Rachat	Etranger	Etranger Géré	OPCVM	Propre	T. Géré	T. Libre	Total
janvier	525 024	1 419 450	7 658	13 998 498	1 777 939	16 661 263	95 891 388	130 281 220
février	753 593	3 075 751	32 375	15 249 304	3 415 285	16 172 015	79 318 163	118 016 486
mars	148 727	509 359	25 072	12 163 644	1 396 531	6 947 172	45 163 283	66 353 788
3	18 090			453 997		228 443	1 986 013	2 686 543
4	18 626	14 020		1 084 194		347 190	2 767 370	4 231 400
5	16 218	5 664		307 800	76 256	376 571	2 138 149	2 920 658
6	11 889	3 399	21 758	1 424 164	358 413	499 537	3 941 878	6 261 037
7	12 086			959 133	216 005	485 889	3 638 669	5 311 782
10	12 186	48 543		238 517	5 916	705 948	3 830 628	4 841 737
11	11 501			628 938	308 774	609 253	4 125 942	5 684 408
12	11 978	73		2 032 211	334 091	1 279 381	6 410 135	10 067 869
13	12 062	328 110	3 306	2 640 890		1 080 384	3 715 296	7 780 049
14	11 850	66 016	7	1 510 038	51 105	486 512	8 316 262	10 441 790
17	12 241	43 534		883 762	45 971	848 064	4 292 941	6 126 514
Total	1 427 344	5 004 560	65 105	41 411 446	6 589 756	39 780 450	220 372 834	314 651 494

Marché de Bloc

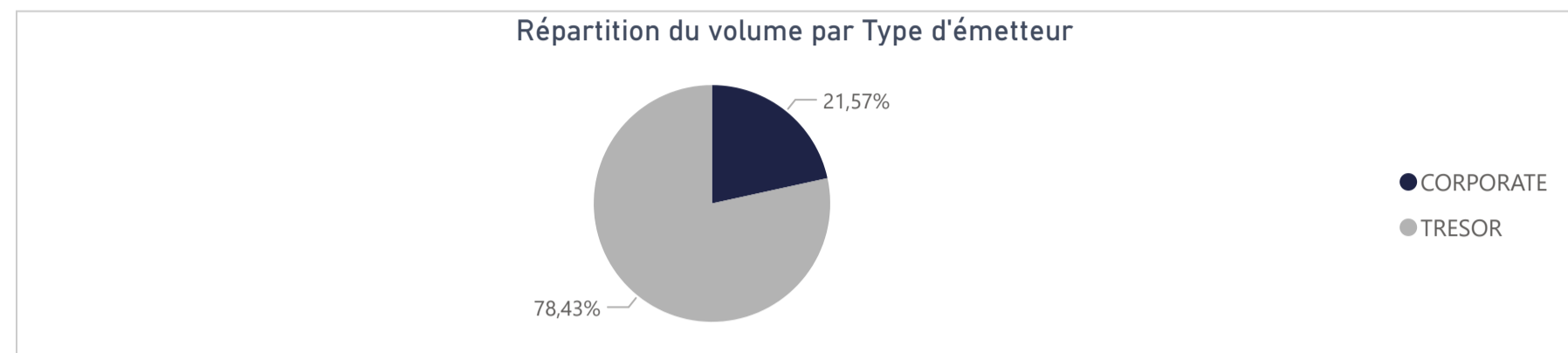
Mois	T. Libre	Total
janvier	17 324 377	17 324 377
mars	1 461 258	1 461 258
12	1 461 258	1 461 258
Total	18 785 635	18 785 635

44 926 406

Capitaux traités sur l'année en TND

Marché	Echanges	Quantité	Capitaux en TND
Cote : Titres de Créances	208	1 330 293	44 926 406

Type d'émetteur	Echanges	Quantité	Capitaux en TND	Capitaux en %
TRESOR	181	1 206 365	35 234 890	78,43%
CORPORATE	27	123 928	9 691 516	21,57%
Total	208	1 330 293	44 926 406	100,00%



Achat	Echanges	Quantité	Capitaux en TND	Capitaux en %
OPCVM	80	1 279 619	43 269 502	96,31%
T. Libre	37	39 187	1 439 997	3,21%
T. Géré	91	11 487	216 907	0,48%
Total	208	1 330 293	44 926 406	100,00%

Vente	Echanges	Quantité	Capitaux en TND	Capitaux en %
OPCVM	52	1 136 745	31 095 103	69,21%
T. Libre	60	179 149	10 957 820	24,39%
Propre	7	2 660	2 685 842	5,98%
T. Géré	89	11 739	187 641	0,42%
Total	208	1 330 293	44 926 406	100,00%

Répartition des capitaux traités en TND par catégorie de donneurs d'ordres

ACHAT

Mois	OPCVM	T. Géré	T. Libre	Total
janvier	12 130 226	128 419	56 123	12 314 768
février	21 032 430	25 822	1 383 452	22 441 704
mars	10 106 846	62 666	421	10 169 933
3	3 468 506			3 468 506
5	5 108 831	2 656		5 111 487
6	81 227			81 227
7	41 705			41 705
10	866 809	31 698	421	898 928
13	410 525	8 924		419 449
14	25 384	18 300		43 684
17	103 860	1 088		104 948
Total	43 269 502	216 907	1 439 997	44 926 406

VENTE

Mois	OPCVM	Propre	T. Géré	T. Libre	Total
janvier	8 323 595	723 196	130 658	3 137 319	12 314 768
février	12 966 239	1 650 135	13 175	7 812 156	22 441 704
mars	9 805 269	312 511	43 809	8 344	10 169 933
3	3 468 506				3 468 506
5	4 796 320	312 511	2 656		5 111 487
6	81 227				81 227
7	41 705				41 705
10	859 443		31 140	8 344	898 928
13	410 525		8 924		419 449
14	43 684				43 684
17	103 860		1 088		104 948
Total	31 095 103	2 685 842	187 641	10 957 820	44 926 406

Séance du jour													Année 2025			
Valeur	Code ISIN	MNEMO	Groupe	Echanges	Quantité	Capitaux en TND	Clôture en %	Var. du Jour	Indicateur	VWAP Veille en %	VWAP en %	Var. VWAP	Ouverture en %	Echanges	Quantité	Capitaux en TND
BTA 6.3% Oct 2026	TN0008000580	B1026	21				97,400	0,00 %	NC				97,400	0	0	0
BTA6.7% Avril 2028	TN0008000606	B0428	21				93,100	0,00 %	NC				93,100	0	0	0
BTA 6.3% Mars 2026	TN0008000622	B0326	21				95,950	0,00 %	NC				95,950	0	0	0
BTA 6.6% Mars 2027	TN0008000655	B0327	21				93,950	0,00 %	NC				93,950	0	0	0
BTA 7,5% Juil 2032	TN0008000663	B0732	21				97,000	0,00 %	NC				97,000	0	0	0
BTA 7% Juil 2028	TN0008000697	B0728	21				90,500	0,00 %	NC				90,500	0	0	0
BTA 6,5% Juin 2025	TN0008000705	B0625	21	1	25	26 111	99,440	0,04 %			99,440		96,920	6	1 065	1 103 523
BTA 7,2% Fev 2027	TN0008000721	B0227	21				96,000	0,00 %	NC				92,750	4	620	598 728
BTA 7,4% Fev 2030	TN0008000739	B0230	21	1	85	77 749	90,800	-0,06 %		90,850	90,800	-0,06 %	90,390	4	302	275 581
BTA 7,2% Mai 2027	TN0008000747	B0527	21				95,440	0,00 %	NC	95,440			94,950	6	1 030	1 030 900
BTA 8% Nov 2030	TN0008000762	B1130	21				97,000	0,00 %	NC				97,000	0	0	0
BTA 7,3% Dec 2027	TN0008000770	B1227	21				91,050	0,00 %	NC				91,050	0	0	0
BTA 7,5% Janv 2028	TN0008000796	B0128	21				100,000	0,00 %	NC				100,000	0	0	0
BTA 8% Mars 2033	TN0008000804	B0333	21				100,000	0,00 %	NC				100,000	0	0	0
BTA 7,5% Dec 2028	TN0008000812	B1228	21				100,000	0,00 %	NC				100,000	0	0	0
BTA 8% Nov 2025	TN0XRGYG8RL8	B1125	21				99,100	0,00 %	NC				98,500	1	2	2 004
BTA 8,8% Sept 2032	TNJL4N1SD7B2	B0932	21				100,000	0,00 %	NC				100,000	0	0	0
BTA 8% Janv 2029	TNHUVZNLATV4	B0129	21				100,000	0,00 %	NC				100,000	0	0	0
BTA 8,25% Juin2031	TNN0SOORH1F1	B0631	21				100,000	0,00 %	NC				100,000	0	0	0
BTA 9% sept 2029	TNLRQIPOOJY4	B0929	21				100,000	0,00 %	NC				100,000	0	0	0
BTA 9,4% aout 2033	TNNUS2JABSF6	B0833	21				100,000	0,00 %	NC				100,000	0	0	0
BTA 9,5% aout 2035	TN19GXADLD0	B0835	21				100,000	0,00 %	NC				100,000	0	0	0
BTA 9,70% Oct 2027	TN9EGII9CQ82	B1027	21				100,000	0,00 %	NC				100,000	0	0	0
BTA 9,87% Oct 2031	TNOODT102PF5	B1031	21				100,000	0,00 %	NC				100,000	0	0	0
BTA 9,80% Oct 2028	TN875F5T9RO3	B1028	21				100,000	0,00 %	NC				100,000	0	0	0
BTA 9,89% Juin2033	TNI5BPOGW9F1	B0633	21				100,000	0,00 %	NC				100,000	0	0	0
BTA 9,90% Dec 2034	TNXJGTXAROH4	B1234	21				100,000	0,00 %	NC				100,000	0	0	0
BTA 9,87% Janv2032	TNCYAULJ413	B0132	21				100,170	0,00 %	NC				100,000	1	1 000	1 011 705
ENAT2021 8,70%A PP	TN0008000820	NA26	21				99,470	0,00 %	NC				99,130	1	2 575	26 909
E NAT 2021 8,80% B	TN0008000838	NB26	21				100,000	0,00 %	NC				100,000	0	0	0
E NAT 2021 8,90% C	TN0008000846	NC28	21				93,000	0,00 %	NC				93,000	0	0	0
ENAT22021 8,70%APP	TN0008000887	NA226	21				97,000	0,00 %	NC				95,000	1	7	70
ENAT2 2021 8,80% B	TN0008000895	NB226	21				100,000	0,00 %	NC				100,000	0	0	0
ENAT2 2021 8,90% C	TN0008000903	NC228	21				96,000	0,00 %	NC				96,000	2	5	5 019
ENAT2 HASSAN21 APP	TN0008000853	NH226	21				100,000	0,00 %	NC				100,000	0	0	0
ENAT32021 8,70%APP	TNZBXQU5RZ91	NA3F6	21				100,000	0,00 %	NC				99,990	11	275 957	2 827 347
ENT32021T+2,45%APP	TNSUXW7EBUQ0	NA3V6	21				95,000	0,00 %	NC				100,000	2	255	2 470
ENAT3 2021 8,80% B	TNYZ06UGUZ33	NB3F6	21				100,000	0,00 %	NC				100,000	2	6 466	662 891
ENAT32021 T+2,55%B	TN5QHYZ8T348	NB3V6	21				100,000	0,00 %	NC				100,000	1	50 000	5 082 214
ENAT3 2021 8,90% C	TN3QL5M1QLW6	NC3F8	21				100,000	0,00 %	NC				100,000	0	0	0
ENAT32021 T+2,65%C	TNJP2LP1CVE1	NC3V8	21				100,000	0,00 %	NC				100,000	0	0	0
ENAT3 HASSAN21 APP	TNE5I87AY2T5	NHA36	21				100,000	0,00 %	NC				100,000	0	0	0
ENAT3 HASSAN2021 B	TNVSMDL2VYJ5	NHB36	21				100,000	0,00 %	NC				100,000	0	0	0
ENAT3 HASSAN2021 C	TNJQ3VIAM1R9	NHC38	21				100,000	0,00 %	NC				100,000	0	0	0
ENAT1 2022 A 8,80%	TNPSLOPEJVO7	NAF27	21	2	100	1 088	100,000	0,00 %			100,000		93,500	22	325 598	3 528 056
ENAT1 2022A T+2,4%	TNLEGO8CKWX3	NAV27	21				92,500	0,00 %	NC				92,500	0	0	0
ENAT1 2022 B 8,90%	TNHG2VXQ3BG0	NBF29	21				100,000	0,00 %	NC				100,000	3	2 434	263 910
ENAT1 2022B T+2,5%	TN00U20VQY55	NBV29	21				100,000	0,00 %	NC				100,000	0	0	0
ENAT1 2022 C 9,10%	TN5XZZ454U2	NCF32	21				100,000	0,00 %	NC				94,000	2	7 020	762 382
ENAT1 2022CT+2,65%	TNQHMI7RIBR5	NCV32	21				100,000	0,00 %	NC				100,000	0	0	0
ENAT1 HASSAN2022 A	TNCDR74CL701	NHA27	21				100,000	0,00 %	NC				100,000	0	0	0
ENAT1 HASSAN2022 B	TNBHB9XIP394	NHB29	21				100,000	0,00 %	NC				100,000	0	0	0
ENAT1 HASSAN2022 C	TNW1CN5IM5T4	NHC32	21				100,000	0,00 %	NC				100,000	0	0	0
ENAT22022 9,25%APP	TNJ1M1ZAWYGS	NA2F7	21				94,000	0,00 %	NC				100,000	14	112 071	1 186 419
ENT2 22 T+2,15%APP	TNQCK0BPZ5A4	NA2V7	21				100,000	0,00 %	NC				100,000	0	0	0
ENAT2 2022 9,35% B	TNQVHB5WZ2K2	NB2F9	21				100,000	0,00 %	NC				100,000	1	250	26 588
ENAT22022 T+2,2% B	TNFOWWIRG8H7	NB2V9	21				100,000	0,00 %	NC				100,000	0	0	0
ENAT2 2022 9,60% C	TNI9EO2MTU05	NC2F2	21				99,270	0,00 %	NC				99,270	0	0	0
ENAT2 2022T+2,40%C	TN11TIB0EPV4	NC2V2	21				100,000	0,00 %	NC				100,000	0	0	0
ENAT2 HASSAN22 APP	TNM46OWVRP06	NH2A7	21				65,000	0,00 %	NC				65,000	0	0	0
ENAT2 HASSAN2022 B	TNU9AUB15T16	NH2B9	21				100,000	0,00 %	NC				100,000	0	0	0
ENAT2 HASSAN2022 C	TN714WHHNWN4	NH2C2	21				100,000	0,00 %	NC				100,000	0	0	0
ENAT32022 9,25%APP	TNXNSU5ILB12	NA3F7	21				93,500	0,00 %	NC				93,500	0	0	0
ENT3 22 T+2,15%APP	TNWL10DSWXX1	NA3V7	21				99,000	0,00 %	NC				99,000	0	0	0
ENAT3 2022 9,35% B	TNRGVSC8DE36	NB3F9	21				100,000	0,00 %	NC				100,000	0	0	0
ENAT32022 T+2,2% B	TN0JN6PVH38	NB3V9	21				100,000	0,00 %	NC				100,000	0	0	0
ENAT3 2022 9,60% C	TN4A4WPDZOC1	NC3F2	21				100,000	0,00 %	NC				100,150	1	80	8 372
ENAT3 2022T+2,40%C	TNI2090I5G66	NC3V2	21				100,000	0,00 %	NC				100,000	0	0	0
ENAT42022 9,35%APP	TNOAYHSVTHY1	NA4F7	21				92,000	0,00 %	NC				93,000	8	12 610	127 087
ENT4 2022 T+2% APP	TN2MVOGUKOA5	NA4V7	21				94,000	0,00 %	NC				94,000	0	0	0
ENAT4 2022 9,4% B	TNWRCVSYL730	NB4F9	21				94,000	0,00 %	NC				94,000	0	0	0
ENAT42022T+2,05% B	TN7PM93UZP50	NB4V9	21				100,000	0,00 %	NC				100,000	0	0	0
ENAT4 2022 9,60% C	TNEFC8MYZ3	NC4F2	21				100,000	0,00 %	NC				100,000	0	0	0
ENAT4 2022T+2,25%C	TNVFSFLG1FH4	NC4V2	21				100,000	0,00 %	NC				100,000	0	0	0
ENAT4HASSAN2022APP	TNA3G5IE2961	NH4A7	21				100,000	0,00 %	NC				100,000	0	0	0
ENAT4 HASSAN2022 C	TNQRS5G236GA1	NH4C2	21				100,000	0,00 %	NC				100,000	0	0	0
ENAT12023 9,75%APP	TN6DQ00JBLT7	NAF28	21				100,000	0,00 %	NC				92,030	8	92 281	9

Séance du jour														Année 2025			
Valeur	Emetteur	Code ISIN	MNEMO	Groupe	Echanges	Quantité	Capitaux en TND	Clôture en %	Var. du Jour	Indicateur	VWAP en %	VWAP en %	Var. VWAP	Ouverture en %	Echanges	Quantité	Capitaux en TND
BTE0930 5.85%AP20	BTE	TN0001300607	BE10B	21				100,000	0,00 %	NC				100,000	0	0	0
BTE0232 6.25%P20	BTE	TN0001300623	BE11F	21				100,000	0,00 %	NC				100,000	0	0	0
BTEB0127 11.5%P7-2	BTE	TN0001300680	BE9BF	21				100,000	0,00 %	NC				100,000	0	0	0
BTEB0127T+3.25P7-2	BTE	TN0001300698	BE9BV	21				100,000	0,00 %	NC				100,000	0	0	0
BSA0627 8.75% P5PP	BIAT	TN059Z110G78	B22AF	21				100,000	0,00 %	NC				100,000	0	0	0
BSA0627T+2.55%P5PP	BIAT	TN2XZZTDCR70	B22AV	21				100,000	0,00 %	NC				100,000	0	0	0
BSB0627 8.75% P5	BIAT	TNBLRFH96SL4	B22BF	21				100,130	0,00 %	NC				100,130	0	0	0
BSB0627T+2.55% P5	BIAT	TNUALDKV3BS5	B22BV	21				100,000	0,00 %	NC				100,000	0	0	0
BSC0627 9.15% IF5	BIAT	TNODT45XV9P9	B22CF	21				98,440	0,00 %	NC				98,440	0	0	0
BSC0627T+2.95% IF5	BIAT	TN9MG9S138K0	B22CV	21				96,210	0,00 %	NC				99,970	1	80	8 276
BSD0629 9.20% P7-2	BIAT	TN8J8QFA4123	B22DF	21				100,000	0,00 %	NC				100,000	0	0	0
BSD0629 T+3% P7-2	BIAT	TNGOJL11N67	B22DV	21				100,000	0,00 %	NC				100,000	0	0	0
BSE0629 9.45% IF7	BIAT	TNPZ2BZUFO23	B22EF	21				100,000	0,00 %	NC				100,000	0	0	0
BSE0629T+3.25% IF7	BIAT	TN4IAOG12753	B22EV	21				100,000	0,00 %	NC				100,000	0	0	0
BSF0632 9.60%P10-5	BIAT	TNGQ611JKPR4	B22FF	21				100,000	0,00 %	NC				100,000	0	0	0
BSF0632T+3.35P10-5	BIAT	TNDIUT047V9	B22FV	21				100,180	0,00 %	NC				100,180	0	0	0
BSG0632 9.70% IF10	BIAT	TNFSFT39R800	B22GF	21				100,760	0,00 %	NC				100,760	0	0	0
BSG0632T+3.45%IF10	BIAT	TNHD4NKEWF69	B22GV	21				100,000	0,00 %	NC				100,000	0	0	0
BHSB0425 7.85%P7-2	BH BANK	TN0001901040	B58BF	21				100,000	0,00 %	NC				100,000	0	0	0
BHSB0425T+2.1%P7-2	BH BANK	TN0001901057	B58BV	21				100,000	0,00 %	NC				100,000	0	0	0
BHS C0425 8% INF 7	BH BANK	TN0001901065	B58CF	21				100,000	0,00 %	NC				100,000	0	0	0
BH SC0326 10.3P7-2	BH BANK	TN0001901115	B59CF	21				100,000	0,00 %	NC				100,000	0	0	0
BH SC0326T+2.6P7-2	BH BANK	TN0001901123	B59CV	21				100,000	0,00 %	NC				100,000	0	0	0
BHSA1026T+2.55P5-1	BH BANK	TNSH8NXC1WC4	B521A	21				101,370	0,00 %	NC				101,490	1	40	2 110
BHSH1026T+2.7%INF5	BH BANK	TNIHW049ARG5	B521B	21				100,000	0,00 %	NC				100,000	0	0	0
BH SC1028 9.1%P7-2	BH BANK	TN0PIDORGAE6	B521C	21				99,400	0,00 %	NC				99,240	1	246	20 200
BHSD1028T+2.9%P7-2	BH BANK	TNA4HARL4U5	B521D	21				100,000	0,00 %	NC				100,000	0	0	0
STB0528T+1.75%AP20	STB	TN0002601003	STB8C	21				100,000	0,00 %	NC				100,000	0	0	0
STB0533 T+2.0%AP25	STB	TN0002601011	STB8D	21				100,000	0,00 %	NC				100,000	0	0	0
STB0325 5.30%P15	STB	TN0002601045	SB10B	21				100,000	0,00 %	NC				100,000	0	0	0
STB SC1126 11%P7-2	STB	TN0002601169	S91CF	21				100,150	0,00 %	NC				100,150	0	0	0
STBSC1126T+2.8P7-2	STB	TN0002601177	S91CV	21				100,000	0,00 %	NC				100,000	0	0	0
STBSD1126 11,5%IF7	STB	TN0002601185	S891D	21				100,000	0,00 %	NC				100,000	0	0	0
STB SA0425 10.5%P5	STB	TN0002601201	S20AF	21				100,000	0,00 %	NC				100,000	0	0	0
STB SC0427 11%P7-2	STB	TN0002601219	S20CF	21				100,150	0,00 %	NC				100,150	0	0	0
STBSE0425 11,3%CU5	STB	TN0002601227	SB20E	21				100,000	0,00 %	NC				100,000	0	0	0
STBSA0127 8.7% AP5	STB	TNWSQSMZ65V8	S21AF	21				99,520	0,00 %	NC				99,520	0	0	0
STBSA0127T+2.3%AP5	STB	TN8X3GLZYOR8	S21AV	21				101,740	0,00 %	NC				99,300	1	80	3 292
STBSB0127 8.95%IF5	STB	TNTGLIP3KDL6	S21BF	21				100,000	0,00 %	NC				100,000	0	0	0
STBSB0127T+2.55IF5	STB	TN4UMPL967X2	S21BV	21				100,000	0,00 %	NC				100,000	0	0	0
STBSC0127 9.1% AP5	STB	TNXFR5BNBPM9	S21CF	21				100,000	0,00 %	NC				100,000	0	0	0
STBSC0127T+2.7%AP5	STB	TN2MYCP047G7	S21CV	21				100,000	0,00 %	NC				100,000	0	0	0
STBSD0127 9.35%IF5	STB	TNL6Z2LXMEP5	S21DF	21				100,000	0,00 %	NC				100,000	0	0	0
STBSE0127 8.7% AP5	STB	TN0R77XCOAH0	S21EF	21				100,000	0,00 %	NC				100,000	0	0	0
BNASB0825 8.5%P7-2	BNA	TN0003100773	BNSBF	21				100,000	0,00 %	NC				100,000	0	0	0
BNASB825T+2.25P7-2	BNA	TN0003100781	BNSBV	21				100,000	0,00 %	NC				100,000	0	0	0
AB0528 7.0%AP20	AB	TN0003400330	AB58B	21				100,000	0,00 %	NC				100,000	0	0	0
AB0825 T+0.85%AP15	AB	TN0003400405	AB825	21				100,000	0,00 %	NC				100,000	0	0	0
AB SA0226 9% AP5PP	AB	TN0003400652	AB53A	21				98,500	0,00 %	NC				98,500	0	0	0
AB SB0226 9.2% AP5	AB	TN0003400660	AB53B	21				100,000	0,00 %	NC				99,200	1	20 000	400 605
ABSC0228 9.4%AP7-2	AB	TN0003400678	AB53C	21				100,000	0,00 %	NC				100,000	0	0	0
AB SA0428T+2.7P7-2	AB	TN0003400686	AB51A	21				100,000	0,00 %	NC				100,000	0	0	0
AB SB0431T+2.8AP10	AB	TN0003400694	AB51B	21				100,000	0,00 %	NC				100,000	0	0	0
ABSA1028 10.05%AP5	AB	TNDE9EH75A12	AB3AF	21				100,000	0,00 %	NC				100,000	2	11 500	945 221
ABSA1028T+2.15%AP5	AB	TNL8PGUB9C93	AB3AV	21				100,000	0,00 %	NC				100,000	0	0	0
ABSC1030 10.2%P7-2	AB	TN5PTKMYCD13	AB3CF	21				100,000	0,00 %	NC				100,000	0	0	0
ABSC1030T+2.3%P7-2	AB	TNTMJ1DJ4SH4	AB3CV	21				100,000	0,00 %	NC				100,000	0	0	0
ABSD1030 10.3% IF7	AB	TNOGGAFA4RX47	AB3DF	21				100,000	0,00 %	NC				100,000	0	0	0
ABSD1030 T+2.4%IF7	AB	TNR3ZRJWC984	AB3DV	21				100,000	0,00 %	NC				100,000	0	0	0
ATB0527T+1.75%AP20	ATB	TN0003600491	ATB7C	21				100,000	0,00 %	NC				100,000	0	0	0
ATB0532T+2.0%AP25	ATB	TN0003600509	ATB7D	21				100,000	0,00 %	NC				100,000	0	0	0
ATB0529 5.9%P20-5	ATB	TN0003600582	ATB82	21				100,000	0,00 %	NC				100,000	0	0	0
ATBSB0328T+2.1AP10	ATB	TN0003600657	ATBSB	21				100,000	0,00 %	NC				100,000	0	0	0
UIB0729 5.85%AP20	UIB	TN0003900248	UB91C	21				95,000	0,00 %	NC				100,000	2	319	7 922
UIB0831 6.3%P20	UIB	TN0003900263	U111B	21				90,200	0,00 %	NC				90,330	3	273	8 950
UIB0133 6.70% AP20	UIB	TN0003900305	UB21C	21				100,000	0,00 %	NC				100,000	0	0	0
BTK0230 5.85%P20	BTK	TN0004620142	BTK9D	21				100,000	0,00 %	NC				100,000	0	0	0
BTK0130 T+2.5% AP5	BTK	TN3Z8BRRN997	BTK24	21				100,000	0,00 %	NC				100,000	0	0	0
WIBIC0626 10.75%P7	WIFACK INTERNATIONAL BANK	TN0007200199	WB19C	21				98,000	0,00 %	NC				98,000	0	0	0
WIB ID 0626 11%P7	WIFACK INTERNATIONAL BANK	TN0007200207	WB19D	21				95,000	0,00 %	NC				95,000	0	0	0
WIB A 0128 9.25%P5	WIFACK INTERNATIONAL BANK	TNR4CLXNS261	WB22A	21				100,000	0,00 %	NC				100,000	0	0	0
WIBB0130 9.75%P7-2	WIFACK INTERNATIONAL BANK	TN6K3B3UBU12	WB22B	21				100,000	0,00 %	NC				100,000	0	0	0
WCO1133 10.25%P10-2	WIFACK INTERNATIONAL BANK	TNM9CHT85A4	WB22C	21				100,000	0,00 %	NC				100,000	0	0	0
ABC 80725 8.4%P7-2	ABC TUNISIE	TN0007780034	ABC8F	21				100,000	0,00 %	NC				100,000	0	0	0
ABC 80725T+2.4P7-2	ABC TUNISIE	TN0007780042	ABC8V	21				100,000	0,00 %	NC				100,000	0	0	0
ABCC0725T+2.5 INF7	ABC TUNISIE	TN0007780059	ABC8V	21				100,000	0,00 %	NC				100,000	0	0	0
ABC A0625 11%AP5	ABC TUNISIE	TN0007780067	AC20A	21				100,000	0,00 %	NC				99,930	1	330	7 077
ABC80627 11,5%P7-2	ABC TUNISIE	TN0007780075	AC20B	21				104,900	0,00 %	NC				104,900	0	0	0
TL B0525 8.2% P7-2	TUNISIE LEASING ET FACTORING	TN0002102010	T81BF	21				100,000	0,00 %	NC				100,000	0	0	0
TLFSB 0126 11%P7-2	TUNISIE LEASING ET FACTORING	TN0002102085	T85BF	21				100,600	0,00 %	NC				100,600	0	0	0
TLFSB 0126T+3%P7-2	TUNISIE LEASING ET FACTORING	TN0002102093	T85BV	21				100,000	0,00 %	NC				100,000	0	0	0
TL B0626 11.7%P7-2	TUNISIE LEASING ET FACTORING	TN0002102127	T91BF	21				102,630	0,00 %	NC				102,630	0	0	0
TLS 0525 11.6% AP5	TUNISIE LEASING ET FACTORING	TN0002102135	T201F	21				101,500	0,00 %	NC				101,500	0		

3 193 813

Capitaux traités sur l'année en TND

Cotation électronique

Echanges	Quantité	Capitaux en TND
975	594 786	1 385 674

Répartition par catégorie de donneurs d'ordres

Achat	Echanges	Quantité	Capitaux en TND	Capitaux en %
T. Libre	912	559 595	1 303 925	94,10%
T. Géré	62	34 191	79 589	5,74%
Etranger Géré	1	1 000	2 160	0,16%
Total	975	594 786	1 385 674	100,00%

Vente	Echanges	Quantité	Capitaux en TND	Capitaux en %
T. Libre	837	523 573	1 218 375	87,93%
T. Géré	138	71 213	167 299	12,07%
Total	975	594 786	1 385 674	100,00%

Cotation sur Panneaux : Les enchères

Echanges	Quantité	Capitaux en TND
70	173 703	1 808 139

Répartition par catégorie de donneurs d'ordres

Achat	Echanges	Quantité	Capitaux en TND	Capitaux en %
T.Géré	20	139 574	924 698	51,14%
T.Libre	50	34 129	883 441	48,86%
Total	70	173 703	1 808 139	100,00%

Vente	Echanges	Quantité	Capitaux en TND	Capitaux en %
T.Géré	21	140 469	1 104 861	61,10%
T.Libre	49	33 234	703 278	38,90%
Total	70	173 703	1 808 139	100,00%

Le Marché Hors Cote : Activité par valeur sur le système de cotation électronique

Séance du jour												Année 2025					
Valeur	Code ISIN	MNEMO	Groupe	Echanges	Quantité	Capitaux en TND	Clôture	Var. du Jour	Indicateur	VWAP Veille	VWAP	Var. VWAP	Ouverture	Rendement annuel	Echanges	Quantité	Capitaux en TND
SITEX	TN0004300307	SITEX	13				3,850	0,00 %	NC				3,350	14,93 %	5	957	3 694
STE TUN. DU SUCRE	TN0006170013	STS	13				10,460	0,00 %	NC				11,620	-9,98 %	9	232	2 634
BNA ASSURANCES	TN0007680010	AMI	13				2,270	2,71 %	H	2,210			2,450	-7,35 %	961	593 597	1 379 346
Total				0	0	0									975	594 786	1 385 674

Lignes secondaires

Séance du jour										Année 2025		
Emetteur / Valeur	Code ISIN	MNEMO	Groupe	Echanges	Quantité	Capitaux en TND	Dernier cours	Indicateur		Echanges	Quantité	Capitaux en TND
BNA ASSURANCES												
AMI DA 1/4 110817	TN0007680044	AMI17	33					NC		0	0	0
AMI DA27/35 241120	TN0007680051	AMI20	33					NC		0	0	0
Total				0	0	0				0	0	0