

Sommaire

Page

-Indicateurs de la séance & Activité des marchés

2

-Palmarès de la Séance

3

-Activité des marchés sur l'année

4

-Le Marché Principal

5

· Activité sur l'année par compartiment et par groupe de cotation

5

· Activité détaillée par valeur

6

· Répartition du volume des transactions sur l'année par catégorie de donneurs d'ordres

8

-Le Marché Obligataire

10

-Le Marché Hors-cote

13

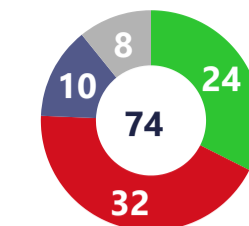
Capitaux traités en TND		
Séance du jour	Cumul annuel 2025	
25 975 895	466 377 466	20,59 %
Total	Total	
5 684 408	280 235 273	28,24 %
Cote : Titres de Capital	Cote : Titres de Capital	
0	44 358 326	55,56 %
Cote : Titres de créance	Cote : Titres de créance	
28 176	2 954 782	139,09 %
Hors Cote	Hors Cote	
20 263 311	138 490 074	0,01 %
Enregistrements	Enregistrements	
0	339 010	216,53K%
Déclarations	Déclarations	

Quantités traitées		
Séance du jour	Cumul annuel 2025	
758 929	48 212 596	74,99 %
Total	Total	
668 494	35 384 159	61,71 %
Cote: Titres de capital	Cote: Titres de capital	
0	1 325 696	131,04 %
Cote: Titres de Créance	Cote: Titres de créance	
13 105	706 028	274,61 %
Hors Cote	Hors cote	
77 330	10 795 944	119,97 %
Enregistrements	Enregistrements	
0	769	15280,00 %
Déclarations	Déclarations	

Nombre de Transactions		
Séance du jour	Cumul annuel 2025	
2 047	93 432	60,52 %
Total	Total	
2 032	92 018	62,52 %
Cote: Titres de capital	Cote: Titres de capital	
0	199	-79,63 %
Cote : Titres de créance	Cote : Titres de créance	
12	980	190,80 %
Hors cote	Hors cote	
3	233	-13,70 %
Enregistrements	Enregistrements	
0	2	100,00 %
Déclarations	Déclarations	

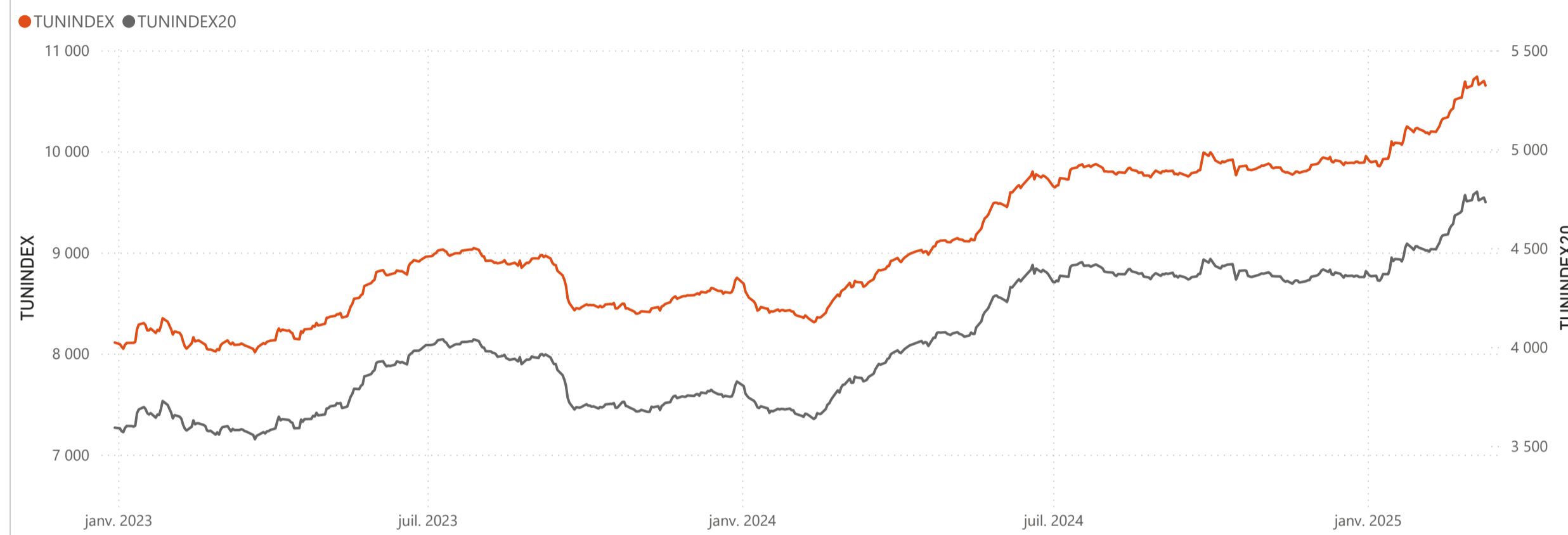
Cap. Boursière en MD	
28 284	
-0,39 %	6,87 %
Var. Jour	Var. annuelle

Marchés	Echanges Bloc	Quantité Bloc	Capitaux Bloc	Echanges	Quantité	Capitaux en TND
Marché Principal	0	0	0	2 032	668 494	5 684 408

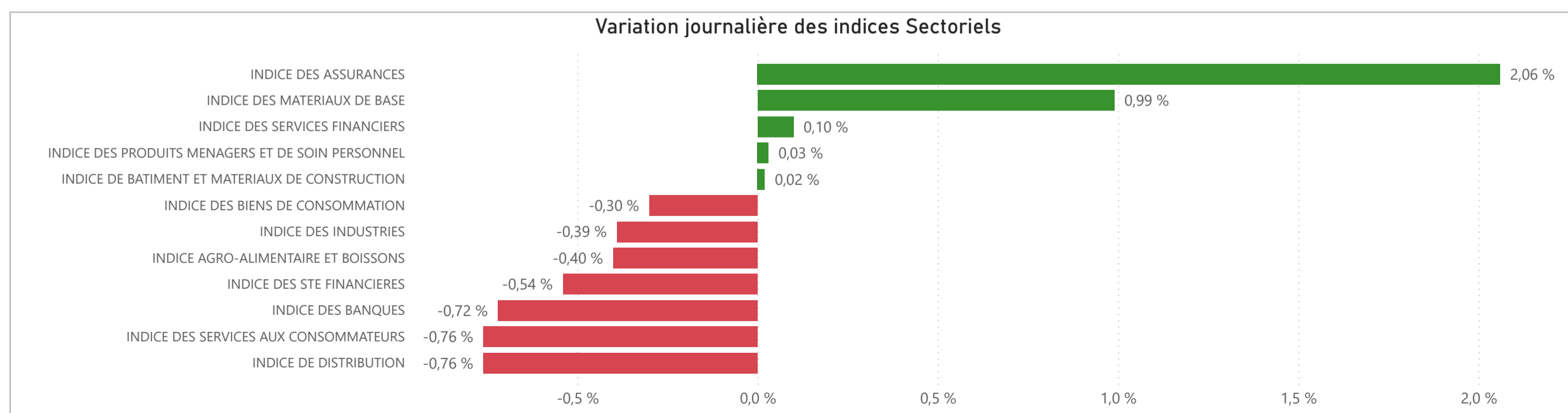


● Hausse ● Baisse ● Inchangé ● NC ● Suspendu

TUNINDEX	-0,43 %	7,01 %	Plus haut de l'année	Plus bas de l'année	TUNINDEX20	-0,48 %	7,96 %	Plus haut de l'année	Plus bas de l'année
10 651,03	Var. du Jour	Var. année	10 739,61	9 852,65	4 732,74	Var. du Jour	Var. année	4 785,36	4 334,94
			06/03/2025	08/01/2025				06/03/2025	08/01/2025



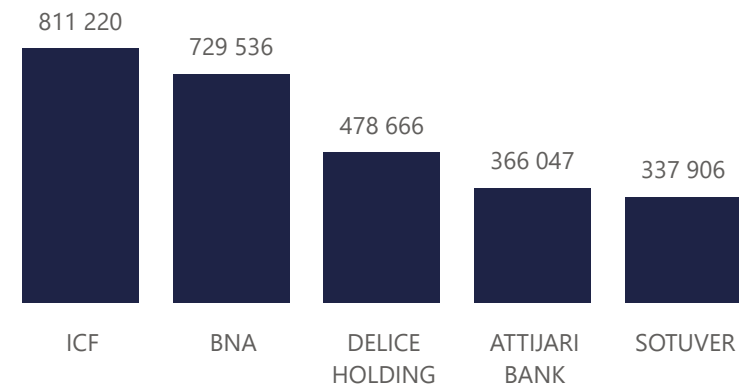
INDICES SECTORIELS	Indice du Jour	Indice Veille	Var. du Jour	Var. sur l'année	Poids dans TUNINDEX	Plus haut de l'année	Plus bas de l'année
INDICE DES STE FINANCIERES	8 087,58	8 131,28	-0,54 %	8,21 %	60,95 %	06/03/2025	8 201,79
INDICE DES BANQUES	7 539,52	7 594,41	-0,72 %	8,80 %	54,49 %	06/03/2025	7 672,97
INDICE DES ASSURANCES	15 091,25	14 786,95	2,06 %	-0,80 %	3,17 %	13/01/2025	15 269,46
INDICE DES SERVICES FINANCIERS	13 517,21	13 503,39	0,10 %	8,08 %	3,29 %	06/03/2025	13 612,28
INDICE DES SERVICES AUX CONSOMMATEURS	3 414,02	3 440,12	-0,76 %	9,14 %	3,39 %	05/03/2025	3 454,87
INDICE DE DISTRIBUTION	5 378,78	5 419,89	-0,76 %	9,14 %	3,39 %	05/03/2025	5 443,13
INDICE DES BIENS DE CONSOMMATION	8 634,35	8 660,08	-0,30 %	6,77 %	21,19 %	10/03/2025	8 660,08
INDICE AGRO-ALIMENTAIRE ET BOISSONS	10 518,83	10 561,34	-0,40 %	6,66 %	16,01 %	10/03/2025	10 561,34
INDICE DES PRODUITS MENAGERS ET DE SOIN PERSONNEL	2 843,39	2 842,52	0,03 %	7,12 %	5,17 %	04/03/2025	2 881,35
INDICE DES INDUSTRIES	1 825,02	1 832,19	-0,39 %	-0,66 %	10,49 %	14/02/2025	1 868,46
INDICE DE BATIMENT ET MATERIAUX DE CONSTRUCTION	794,27	794,15	0,02 %	-1,98 %	4,14 %	14/01/2025	838,63
INDICE DES MATERIAUX DE BASE	5 763,94	5 707,44	0,99 %	12,88 %	2,59 %	11/03/2025	5 763,94



Valeurs les plus actives

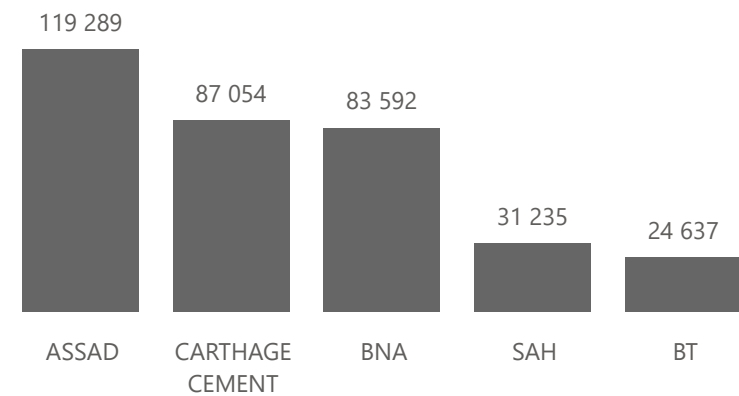
Valeur	Compartiment	Groupe	Capitaux en TND
ICF	B	11	811 220
BNA	A	11	729 536
DELICE HOLDING	A	11	478 666
ATTIJARI BANK	A	11	366 047
SOTUVER	A	11	337 906

Capitaux en TND



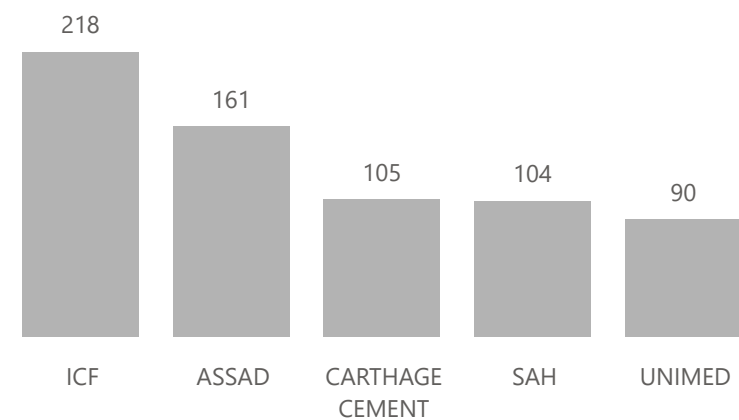
Valeur	Compartiment	Groupe	Quantité
ASSAD	S	99	119 289
CARTHAGE CEMENT	A	11	87 054
BNA	A	11	83 592
SAH	A	11	31 235
BT	A	11	24 637

Quantité



Valeur	Compartiment	Groupe	Echanges
ICF	B	11	218
ASSAD	S	99	161
CARTHAGE CEMENT	A	11	105
SAH	A	11	104
UNIMED	A	11	90

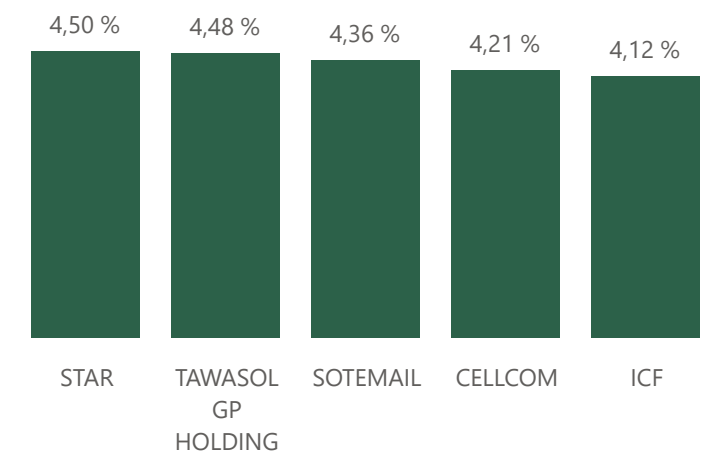
Echanges



Principaux écarts

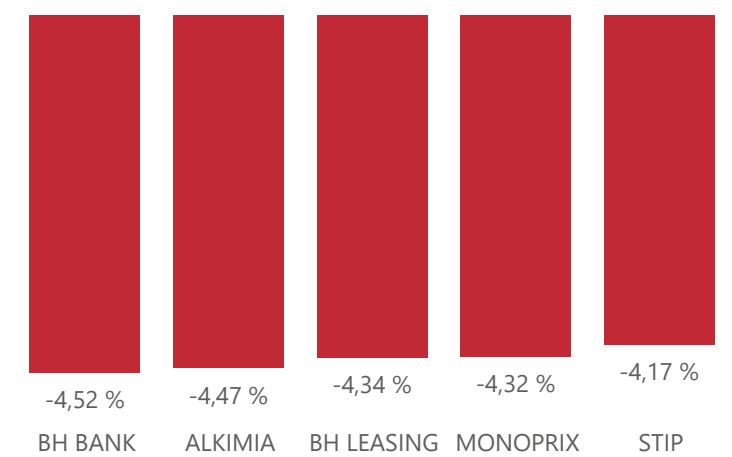
Valeur	Groupe	Cours de Clôture	Var. du Jour
STAR	12	177,440	4,50 %
TAWASOL GP HOLDING	99	0,700	4,48 %
SOTEMAIL	99	3,110	4,36 %
CELLCOM	12	2,230	4,21 %
ICF	11	128,000	4,12 %

Top 5 hausses



Valeur	Groupe	Cours de Clôture	Var. du Jour
BH BANK	11	12,880	-4,52 %
ALKIMIA	99	14,750	-4,47 %
BH LEASING	12	4,190	-4,34 %
MONOPRIX	12	3,540	-4,32 %
STIP	99	2,300	-4,17 %

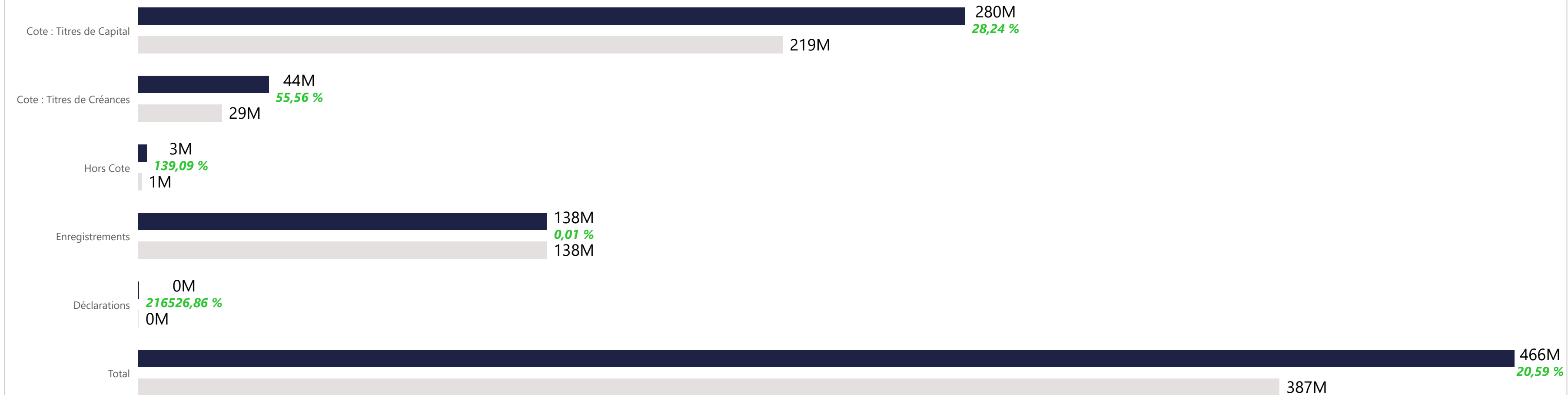
Top 5 baisses



Marchés	Echanges cumulés 2025	Echanges cumulés 2024	Variation	Quantité cumulée 2025	Quantité cumulée 2024	Variation	Capitaux cumulés 2025 en TND	Capitaux cumulés 2024 en TND	Variation
Cote : Titres de Capital	92 018	56 620	62,52 %	35 384 159	21 881 918	61,71 %	280 235 273	218 529 833	28,24 %
Cote : Titres de Créances	199	977	-79,63 %	1 325 696	573 798	131,04 %	44 358 326	28 515 805	55,56 %
Hors Cote	980	337	190,80 %	706 028	188 471	274,61 %	2 954 782	1 235 865	139,09 %
Enregistrements	233	270	-13,70 %	10 795 944	4 907 971	119,97 %	138 490 074	138 476 097	0,01 %
Déclarations	2	1	100,00 %	769	5	15280,00 %	339 010	156	216526,86 %
Total	93 432	58 205	60,52 %	48 212 596	27 552 163	74,99 %	466 377 466	386 757 757	20,59 %

Evolution des capitaux traités en TND 2025/2024

● Capitaux 2025 ● Capitaux 2024



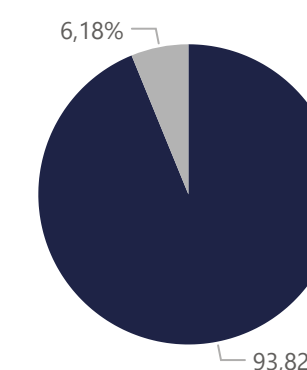
280 235 273

Capitaux traités en TND

Marché	Echanges	Quantité	Capitaux en TND
Cote : Titres de Capital	92 018	35 384 159	280 235 273

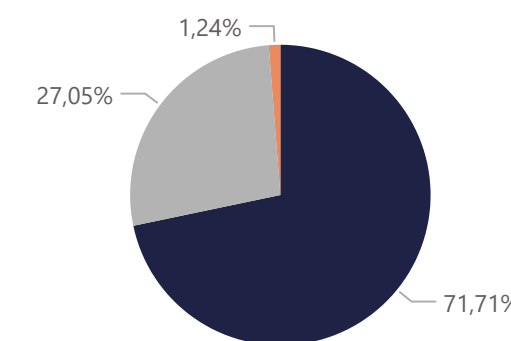
Répartition du volume entre Carnet d'ordres central et Marché de blocs

Marché	Echanges	Quantité	Capitaux en TND	Capitaux en %
Carnet d'ordres Central	92 014	33 095 073	262 910 896	93,82%
Marché de Blocs	4	2 289 086	17 324 377	6,18%
Total	92 018	35 384 159	280 235 273	100,00%



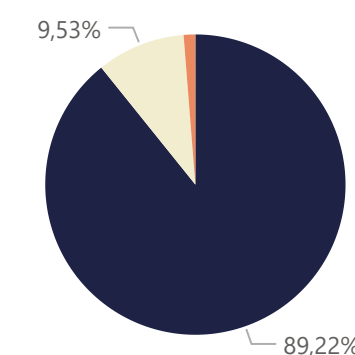
Répartition du volume par Compartiment

Compartiment	Echanges	Quantité	Capitaux en TND	Capitaux en %
A	57 035	21 934 007	200 968 219	71,71%
B	30 988	8 454 428	75 800 869	27,05%
S	3 995	4 995 724	3 466 186	1,24%
Total	92 018	35 384 159	280 235 273	100,00%



Répartition du volume par Groupe de cotation

Groupe de cotation	Echanges	Quantité	Capitaux en TND	Capitaux en %
11	81 723	26 856 651	250 025 829	89,22%
12	3 555	3 511 698	26 702 719	9,53%
99	3 948	4 995 280	3 466 171	1,24%
32	2 792	20 530	40 554	0,01%
Total	92 018	35 384 159	280 235 273	100,00%



Séance du jour

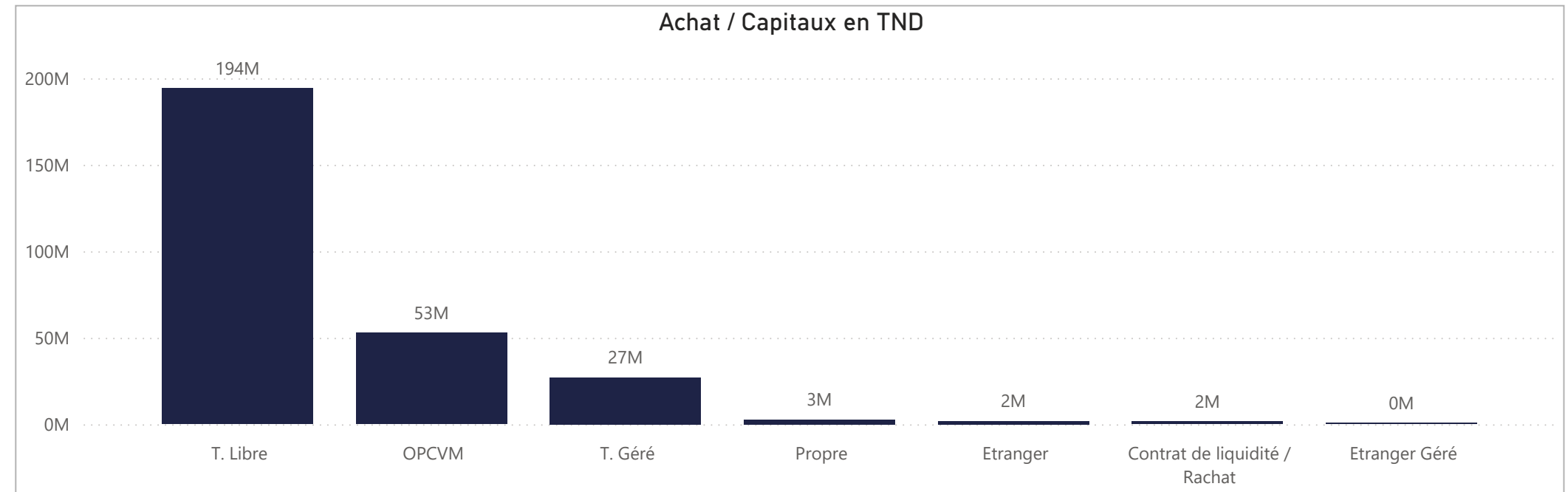
Année 2025

SECTEUR/VALEUR	Code ISIN	MNEMO	Compartiment	Groupe	Mode de Cotation	Titres Admis	Cap. Boursière en MD	Cap. B En %	Echanges Bloc	Quantité Bloc	Capitaux Bloc en TND	Echanges	Quantité	Capitaux en TND	Clôture	Var. du Jour	Indicateur	VWAP Veille	VWAP	Var. VWAP	Ouverture	Rendement annuel	Echanges Bloc	Quantité Bloc	Capitaux Bloc en TND	Echanges	Quantité	Capitaux en TND	
BANQUES						838 256 529	13 007,94	45,99 %	0	0	0	346	166 920	1 820 312								0	0	0	19 015	7 760 469	95 494 400		
BIAT	TN0001800457	BIAT	A	11	Continu	40 800 000	4 084,08	14,44 %		48	2 463	247 529	100,100	-0,88 %			100,758	100,499	-0,26 %		93,830	6,68 %		2 233	142 542	13 877 064			
ATTIJARI BANK	TN0001600154	TJARI	A	11	Continu	42 000 000	2 876,58	10,17 %		61	5 354	366 047	68,490	-0,71 %			68,244	68,369	0,18 %		51,500	32,99 %		3 596	331 657	20 461 568			
BT	TN0002200053	BT	A	11	Continu	270 000 000	1 374,30	4,86 %		34	24 637	124 865	5,090	-0,20 %			5,138	5,068	-1,36 %		5,190	-1,93 %		1 540	1 418 321	7 142 411			
AMEN BANK	TN0003400058	AB	A	11	Continu	34 920 000	1 312,64	4,64 %		50	5 257	198 038	37,590	-0,79 %			37,483	37,671	0,50 %		36,900	1,87 %		3 501	819 071	30 371 612			
UIB	TN0003900107	UIB	A	11	Continu	32 560 000	735,86	2,60 %		2	350	7 910	22,600	-0,44 %			22,700	22,600	-0,44 %		22,300	1,35 %		380	93 833	2 109 346			
BH BANK	TN0001900604	BH	A	11	Continu	47 600 000	613,09	2,17 %		4	60	795	12,880	-4,52 %			13,490	13,254	-1,75 %		12,700	1,42 %		446	65 756	858 770			
BNA	TN0003100609	BNA	A	11	Continu	64 000 000	560,64	1,98 %		54	83 592	729 536	8,760	-0,23 %			8,706	8,727	0,24 %		8,180	7,09 %		2 227	1 115 418	9 335 651			
STB	TN0002600955	STB	A	11	Continu	155 375 000	466,13	1,65 %		28	18 341	55 293	3,000	-0,99 %			3,010	3,015	0,17 %		2,970	1,01 %		3 000	2 429 221	6 680 384			
UBCI	TN0002400505	UBCI	A	12	Fixing	20 001 529	410,03	1,45 %		2	150	3 075	20,500	0,00 %			20,500	20,500	0,00 %		21,500	-4,65 %		70	30 713	626 316			
ATB	TN0003600350	ATB	A	11	Continu	100 000 000	314,00	1,11 %		50	24 477	76 956	3,140	0,32 %			3,113	3,144	1,00 %		2,800	12,14 %		1 622	1 239 683	3 519 633			
WIFACK INT BANK	TN0007200017	WIFAK	A	11	Continu	30 000 000	256,50	0,91 %		3	255	2 168	8,550	0,00 %			8,550	8,501	-0,57 %		9,000	-5,00 %		208	48 220	415 590			
BTE (ADP)	TN0001300557	BTE	B	12	Fixing	1 000 000	4,10	0,01 %		10	1 984	8 100	4,100	0,24 %			4,095	4,083	-0,29 %		3,350	22,39 %		192	26 034	96 054			
AGRO ALIMENTAIRE ET BOISSONS						516 820 147	6 072,99	21,47 %	0	0	0	224	70 589	966 066								0	0	0	8 657	2 137 391	27 317 522		
SFBT	TN0001100254	SFBT	A	11	Continu	268 125 000	3 179,96	11,24 %		53	22 540	268 434	11,860	-1,00 %			11,876	11,909	0,28 %		11,600	2,24 %		3 707	1 098 786	12 939 292			
POULINA GP HOLDING	TN0005700018	PGH	A	11	Continu	180 003 600	1 656,03	5,85 %		86	23 541	217 455	9,200	0,00 %			8,908	9,237	3,69 %		8,680	5,99 %		1 956	395 265	3 429 267			
DELICE HOLDING	TN0007670011	DH	A	11	Continu	54 907 262	1 087,16	3,84 %		76	24 367	478 666	19,800	1,02 %			19,558	19,644	0,44 %		16,090	23,06 %		2 357	526 187	9 713 838			
LAND OR	TN0007510019	LNDOR	B	11	Continu	13 784 285	149,84	0,53 %		9	141	1 511	10,870	0,00 %			10,675	10,717	0,39 %		10,350	5,02 %		637	117 153	1 235 125			
DISTRIBUTION						194 111 628	1 494,29	5,28 %	0	0	0	138	29 491	154 047								3	2 255 000	15 807 550	9 327	4 927 914	37 631 445		
ARTES	TN0007300015	ARTES	A	11	Continu	38 250 000	397,42	1,41 %		46	8 155	83 597	10,390	1,37 %			10,249	10,251	0,02 %		8,200	26,71 %		2 194	893 524	9 017 750			
ENNAKL AUTOMOBILES	TN0007410012	NAKL	A	11	Continu	30 000 000	339,60	1,20 %		6	369	4 193	11,320	-2,16 %			11,379	11,363	-0,14 %		10,610	6,69 %		343	39 138	432 843			
CITY CARS	TN0007550015	CITY	A	11	Continu	18 000 000	274,32	0,97 %		8	321	4 879	15,240	0,26 %			15,003	15,198	1,30 %		12,700	20,00 %		966	148 165	2 086 194			
SMART TUNISIE	TNQPQXRODTH8	SMART	B	11	Continu	10 123 443	133,63	0,47 %		19	1 355	17 851	13,200	-1,12 %			13,305	13,174	-0,98 %		13,650	-3,30 %		1 576	248 647	3 312 899			
MAGASIN GENERAL	TN0006440010	MAG	B	12	Fixing	15 777 070	106,81	0,38 %		14	701	4 746	6,770	-1,88 %			6,897	6,770	-1,84 %		6,990	-3,15 %	3	2 255 000	15 807 550	96	2 260 083	15 843 382	
MONOPRIX	TN0001000108	MNP	B	12	Fixing	25 345 736	89,72	0,32 %		1	1	4	3,540	-4,32 %				3,540			3,550	-0,28 %		191	44 367	155 205			
SOTUMAG	TN0006580013	MGR	B	11	Continu	13 200 000	81,97	0,29 %		12	2 575	16 074	6,210	-0,64 %			6,250	6,242	-0,13 %		6,250	-0,64 %		715	249 603	1 567 368			
STA	TNNGTFLC2986	STA	B	11	Continu	2 000 000	44,98	0,16 %		12	710	16 124	22,490	-1,62 %				22,710			21,000	7,10 %		2 088	202 082	4 403 132			
UADH	TN0007690019	UADH	S	99	Fixing	36 953 847	15,89	0,06 %		20	15 304	6 581	0,430	2,38 %				0,430			0,540	-20,37 %		541	601 292	284 152			
CELLCOM	TN0007590011	CELL	B	12	Fixing	4 461 532	9,95	0,04 %					2,230	4,21 %	H		2,140				2,340	-4,70 %		617	241 013	528 520			
ASSURANCE						60 467 693	1 361,11	4,81 %	0	0	0	8	1 299	21 333								1	34 086	1 516 827	1 100	218 668	4 050 303		
STAR	TN0006060016	STAR	A	12	Fixing	2 307 693	409,48	1,45 %					177,440	4,50 %	H						178,000	-0,31 %		142	7 091	1 177 290			
ASTREE	TN0003000452	AST	A	12	Fixing	6 000 000	275,94	0,98 %		1	332	15 269	45,990	-0,02 %			46,000	45,990	-0,02 %		46,000	-0,02 %		1	34 086	1 516 827	41	35 934	1 599 984
ASSUR MAGHREBIA	TN0007830011	ASSMA	A	12	Fixing	4 500 000	231,75	0,82 %		1	8	412	51,500	2,98 %				51,500			51,480	0,04 %		318	6 334	185 247			
TUNIS RE	TN0007380017	TRE	B	11	Continu	20 000 000	159,00	0,56 %		1	1	8	7,950	0,00 %			7,950	7,950	0,00 %		8,200	-3,05 %		185	28 280	220 413			
ASSU MAGHREBIA VIE	TNDKJ8068X14	AMV	B	11	Continu	25 000 000	148,75	0,53 %		5	958	5 645	5,950	0,00 %			5,960	5,892	-1,14 %		6,150	-3,25 %		411	143 669	864 352			
BH ASSURANCE	TN0006550016	BHASS	B	12	Fixing	2 660 000	136,19	0,48 %					51,200	0,00 %	NC						49,000	4,49 %		3	60	3 017			
BIENS ET SERVICES INDUSTRIELS						135 098 475	1 332,50	4,71 %	0	0	0	186	55 692	503 860								0	0	0	9 294	3 001 264	28 383 677		
ONE TECH HOLDING	TN0007530017	OTH	A	11	Continu	80 400 000	719,58	2,54 %		35	10 535	94 330	8,950	-0,56 %			8,945	8,954	0,10 %		9,300	-3,76 %		4 573	1 419 547	12 905 531			
SOTUVER	TN0006560015	SOTUV	A	11	Continu	39 254 475	561,34	1,98 %		86	23 505	337 906	14,300	-1,04 %			14,552	14,376	-1,21 %		12,610	13,40 %		3 700	1 006 531	13 510 869			
SIAME	TN0006590012	SIAME	B	11	Continu	15 444 000	51,58	0,18 %		65	21 652	71 624	3,340	0,30 %			3,322	3,308	-0,42 %		3,580	-6,70 %		1 021	575 186	1 967 277			
SERVICES FINANCIERS						131 016 000	1 221,81	4,32 %	0	0	0	85	16 749	163 511								0	0	0	3 143	1 210 808	11 187 726		
SPDIT - SICAF	TN0001400704	SPDIT	A	11	Continu	28 000 000	369,04	1,30 %		1	10	132	13,180	-0,08 %			13,190	13,180	-0,08 %		12,000	9,83 %		542	86 924	1 087 800			
TUNISIE LEASING F	TN0002100907	TLS	B	11	Continu	10 800 000	204,66	0,72 %		16	1 220	23 109	18,950	0,26 %			18,900	18,941	0,22 %		17,990	5,34 %		316	55 288	974 524			
CIL																													

Séance du jour										Année 2025		
Secteur / Emetteur / Valeur	Code ISIN	MNEMO	Groupe	Echanges	Quantité	Capitaux en TND	Dernier cours	Indicateur	Echanges	Quantité	Capitaux en TND	
TECHNOLOGIE												
TELNET HOLDING												
TUN DA 1/10 010719	TN0007440035	TLN19	32					NC	5	19	11	
BANQUES												
ATTIJARI BANK												
TJARI - (Da)	TN0001600162	TJADA	32					NC	9	36	117	
TJARI - Da39	TN0001600261	TJA39	32					NC	0	0	0	
TJARIDA/140 250518	TN0001600501	TJA18	32					NC	19	565	741	
BIAT												
BIAT Da32 4/60	TN0001800465	BIA32	32					NC	0	0	0	
BIAT Da36 1/20	TN0001800507	BIA36	32					NC	27	237	811	
BIAT Da1/20 290620	TN0001800622	BIA20	32					NC	87	499	1 864	
BIAT DA/17/ 291124	TN63R17BF70	BIA24	32	6	16	203	12,660		434	1 293	15 664	
BI BANK												
BQ HABITAT (Da)	TN0001900612	BHDA	32					NC	0	0	0	
BH Da 1/20 150999	TN0001900679	BH12	32					NC	0	0	0	
BH Da1/25 14022000	TN0001900711	BH14	32					NC	5	55	7	
BHDA 1/15 28052007	TN0001900778	BHDA7	32					NC	0	0	0	
BH DA 1/3 270715	TN0001900901	BH15	32					NC	2	2	8	
BH DA 1/5 171117	TN0001900992	BH17	32					NC	9	19	40	
BT												
BQ DE TSIE - Da	TN0002200103	BTDA	32					NC	0	0	0	
Bt Da 3/10 170599	TN0002200210	BT149	32					NC	3	6	48	
BTDa1/7(12/01)	TN0002200251	BT154	32					NC	5	12	35	
BT Da 1/2 23052006	TN0002200319	BTDA6	32					NC	1	1	9	
BT Da 1/2 10106109	TN0002200327	BTDA9	32					NC	2	2	11	
BT DA 1/2 280613	TN0002200335	BT13	32					NC	7	7	5	
BT DA 1/5 03062016	TN0002200343	BT16	32					NC	15	28	28	
BT DA 1/4 04052018	TN0002200350	BT18	32					NC	15	34	39	
BT DA 1/5 10052022	TNYHLWKDE9D7	BT22	32					NC	38	115	61	
UBCI												
UBCI Da 1/6 010900	TN0002400570	UBC00	32					NC	0	0	0	
UBCI Da 3/7 010704	TN0002400646	UBC04	32					NC	0	0	0	
UBCI Da 1/2 150710	TN0002400653	UBC10	32					NC	0	0	0	
UBCI Da8/33 141013	TN0002400695	UBC13	32	3	50	225	4,490		10	86	369	
BNA												
BNA Da 1/10 040509	TN0003100623	BNA09	32					NC	0	0	0	
BNA Da 1/10 200518	TN0003100740	BNA18	32					NC	5	6	0	
BNA DA 1/55 150419	TN0003100815	BNA19	32					NC	10	77	1	
AB												
AB Da 26 3/37	TN0003400108	AB26	32					NC	0	0	0	
AB Da 29 3/40	TN0003400116	AB29	32					NC	0	0	0	
AB Da 34 2/59	TN0003400157	AB34	32					NC	0	0	0	
AB Da 1/27	TN0003400207	ABA38	32					NC	0	0	0	
ABDA 1/14 11122007	TN0003400272	ABDA7	32					NC	0	0	0	
AB Da 3/37 281209	TN0003400371	ABDA9	32					NC	2	2	6	
AB Da 1/10 110613	TN0003400454	AB13	32					NC	1	1	0	
AB DA1/24 01082016	TN0003400512	AB16	32					NC	3	10	0	
AB DA1/25 300617	TN0003400579	AB17	32					NC	27	290	252	
AB DA 1/12 102323	TN0003401287	AB23	32					NC	28	84	413	
AB DA 2/13 281024	TN66FMSAS18	AB24	32	2	5	25	5,010		125	730	3 740	
ATB												
ATBDA1/7 0911105	TN0003600434	ATBDA	32					NC	0	0	0	
ATB Da 1/10 151208	TN0003600517	ATB08	32					NC	0	0	0	
ATB Da 1/16 161210	TN0003600616	ATB10	32					NC	1	8	0	
WIFACK INTERNATIONAL BANK												
WIFAK DA1/2 121015	TN0007200132	WIF15	32					NC	1	1	0	
ASSURANCE												
ASTREE												
AST DA 1/2 140817	TN0003000528	AST17	32					NC	0	0	0	
SERVICES FINANCIERS												
SPOIT SICAF												
SPOIT Da 1/24 3512	TN0001400720	SPD12	32					NC	1	1	0	
TUNISIE LEASING ET FACTORING												
TUN. LEAS. (Da 10)	TN0002100915	TLSDA	32					NC	0	0	0	
TLS Da 1/4	TN0002100956	TLD01	32					NC	0	0	0	
TLS Da 1/5(021202)	TN0002100980	TL502	32					NC	0	0	0	
TLS Da 1/6(181203)	TN0002101012	TL503	32					NC	0	0	0	
TLS Da 1/7(061204)	TN0002101061	TL504	32					NC	0	0	0	
TLS Da1/55(010307)	TN0002101152	TL507	32					NC	0	0	0	
TLS Da 1/56 030308	TN0002101210	TL508	32					NC	0	0	0	
TLS Da 1/57 020309	TN0002101319	TL509	32					NC	0	0	0	
TLS Da 1/58 301209	TN0002101392	TL502	32					NC	2	11	0	
TLS Da 1/59 010210	TN0002101400	TL510	32					NC	2	13	0	
TLS Da 3/80 010213	TN0002101590	TL513	32					NC	10	46	30	
TL DA3/83 10022014	TN0002101749	TL514	32					NC	3	20	14	
TL DA2/43 02022015	TN0002101814	TL515	32					NC	5	107	2	
TL5 DA1/23 010719	TN0002102044	TL519	32					NC	13	91	28	
CIL												
CIL DA 2007 1/4	TN0004201042	CIL07	32					NC	0	0	0	
CIL Da 1/5 301208	TN0004201117	CIL08	32					NC	0	0	0	
CIL Da 1/3 110610	TN0004201216	CIL10	32					NC	0	0	0	
CIL Da 1/4 030611	TN0004201281	CIL11	32					NC	0	0	0	
CIL DA2/5 15052023	TNEDEJKAP2R7	CIL23	32					NC	0	0	0	
ATL												
ATL Da 1/5 290808	TN0004700266	ATL08	32					NC	0	0	0	
ATL Da 2/17 261112	TN0004700472	ATL12	32					NC	3	19	10	
ATTIJARI LEASING												
ATTIJARI LS ROMPU	TN0006610141	TJLR	32					NC	0	0	0	
TJL DA 3/17 210717	TN0006610448	TJL17	32					NC	6	27	45	
BH LEASING												
ML DA 1/4 250515	TN0006720072	ML15	32					NC	6	10	0	
HANNIBAL LEASE												
HL DA 1/10 180817	TN0007310378	HL17	32					NC	0	0	0	
HL DA37/100 090720	TN0007310519	HL20	32					NC	0	0	0	
TELECOMMUNICATIONS												
SOTETEL												
SOTETEL Da1/6	TN0006530059	SOT01	32					NC	0	0	0	
SOT Da 1/5 010102	TN0006530067	SOT02	32					NC	0	0	0	
SOT Da 1/5 010703	TN0006530075	SOT03	32					NC	0	0	0	
SOT Da 1/10 150704	TN0006530083	SOT04	32					NC	4	10	6	
SOT Da1/22 010906	TN0006530091	SOT06	32					NC	3	8	0	
DISTRIBUTION												
MONOPRIX												
MONOPRIX Da	TN0001000116	MNPDA	32					NC	0	0	0	
MNP Da 1/2 100611	TN0001000124	MNP11	32					NC	0	0	0	
MNP Da 1/5 040612	TN0001000132	MNP12	32					NC	0	0	0	
MNP Da 1/56 160819	TN0001000140	MNP15	32					NC	0	0	0	
MAGASIN GENERAL												
MAG GEN Da 1/2	TN0006440028	MGDA4	32					NC	0	0	0	
SOTUMAG												
MGR Da1/3 050710	TN0006580021	MGR10	32					NC	3	3	3	
MGR DA 1/10 201217	TN0006580039	MGR17	32					NC	7	10	5	
ARTES												
ARTES Da1/4 230712	TN0007300023	ART12	32					NC	3	3	3	
ARTES Da1/5 040313	TN0007300031	ART13	32					NC	8	10	15	
CITY CARS												
CITY DA1/3 230919	TN0007550023	CTY19	32					NC	8	10	42	
SMART TUNISIE												
SMART DA1/5 070623	TN71DY8K058	SMT23	32	5	5	5	1,030		60	110	163	
SMART DA1/6 111124	TN7PHUMSSQW2	SMT24	32	5	9	18	2,000		101	451	858	
VOYAGE ET LOISIRS												
TUNISAIR												
TUNISAIR - Da 01	TN0001200419	TAIDA	32					NC	9	35	1	
TUNISAIR - Da 04	TN0001200468	TAI04	32					NC	2	11	0	
TAIR Da1/10 010799	TN0001200476	TAI99	32					NC	6	61	1	
TAIR Da1/10 030700	TN0001200492	TAI00	32					NC	7	75	1	
TUNISAIR Da 1/10	TN0001200518	TAI01	32					NC	6	109	1	
TAIR Da1/22 310806	TN0001200534	TAI06	32					NC	1	3	0	
TAIR Da 1/5 010908	TN0001200542	TAI08	32					NC	0	0	0	
TAIR Da1/11 170709	TN0001200567	TAI09	32					NC	0	0	0	
SANTE												
UNIMED												
UMED D76/509 26716	TN0007720022	UMD16	32					NC	0	0	0	
UMD DA1/11/17 40817	TN0007720030	UMD17	32					NC	19	765	171	
AUTOMOBILES ET EQUIPEMENTIERS												
STIP												
STIP Da1/10 0703	TN0005030028	STIP3	32					NC	0	0	0	
ASSAD												
ASSDa1/9(01/07/05)	TN0007140031	ASSDA	32					NC	0	0	0	

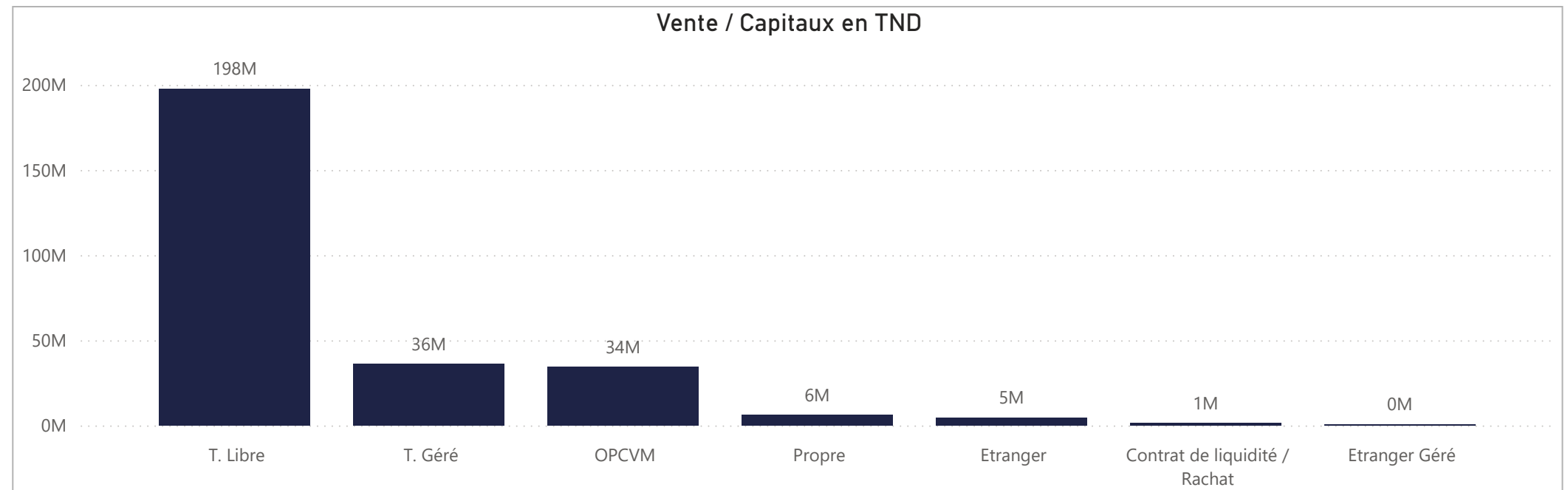
ACHAT

Achat	Echanges	Quantité	Capitaux en TND	Capitaux en %
T. Libre	73 602	26 103 155	194 160 307	69,28%
OPCVM	8 066	4 724 284	52 858 500	18,86%
T. Géré	8 252	3 659 188	27 070 096	9,66%
Propre	931	398 104	2 673 797	0,95%
Etranger	462	177 353	1 750 099	0,62%
Contrat de liquidité / Rachat	691	315 682	1 692 051	0,60%
Etranger Géré	14	6 393	30 423	0,01%
Total	92 018	35 384 159	280 235 273	100,00%



VENTE

Vente	Echanges	Quantité	Capitaux en TND	Capitaux en %
T. Libre	67 481	25 913 903	197 638 200	70,53%
T. Géré	13 350	3 678 319	36 086 109	12,88%
OPCVM	8 171	3 441 322	34 344 544	12,26%
Propre	1 818	1 167 208	6 158 589	2,20%
Etranger	827	1 104 203	4 566 827	1,63%
Contrat de liquidité / Rachat	344	72 908	1 379 213	0,49%
Etranger Géré	27	6 296	61 791	0,02%
Total	92 018	35 384 159	280 235 273	100,00%



ACHAT

Marché Principal

Mois	Contrat de liquidité / Rachat	Etranger	Etranger Géré	OPCVM	Propre	T. Géré	T. Libre	Total
janvier	288 356	419 638	6 429	19 172 354	1 969 755	12 358 439	96 066 249	130 281 220
février	940 726	1 217 078	21 094	28 766 147	394 941	10 131 637	76 544 864	118 016 486
mars	462 969	113 383	2 900	4 919 998	309 102	4 580 020	21 549 194	31 937 567
3	61 222	54 197		326 958	31 190	107 052	2 105 924	2 686 543
4	53 994	13 785	2 900	569 631	131 211	716 737	2 743 142	4 231 400
5	53 096			490 200	29 236	236 438	2 111 689	2 920 658
6	60 910			1 143 690	42 555	967 518	4 046 365	6 261 037
7	105 686	2 300		795 041	52 276	457 137	3 899 343	5 311 782
10	62 218	7 360		854 579	17 464	902 736	2 997 381	4 841 737
11	65 844	35 741		739 900	5 171	1 192 403	3 645 350	5 684 408
Total	1 692 051	1 750 099	30 423	52 858 500	2 673 797	27 070 096	194 160 307	280 235 273

Marché de Bloc

Mois	T. Libre	Total
janvier	17 324 377	17 324 377
Total	17 324 377	17 324 377

VENTE

Marché Principal

Mois	Contrat de liquidité / Rachat	Etranger	Etranger Géré	OPCVM	Propre	T. Géré	T. Libre	Total
janvier	525 024	1 419 450	7 658	13 998 498	1 777 939	16 661 263	95 891 388	130 281 220
février	753 593	3 075 751	32 375	15 249 304	3 415 285	16 172 015	79 318 163	118 016 486
mars	100 596	71 626	21 758	5 096 743	965 364	3 252 831	22 428 649	31 937 567
3	18 090			453 997		228 443	1 986 013	2 686 543
4	18 626	14 020		1 084 194		347 190	2 767 370	4 231 400
5	16 218	5 664		307 800	76 256	376 571	2 138 149	2 920 658
6	11 889	3 399	21 758	1 424 164	358 413	499 537	3 941 878	6 261 037
7	12 086			959 133	216 005	485 889	3 638 669	5 311 782
10	12 186	48 543		238 517	5 916	705 948	3 830 628	4 841 737
11	11 501			628 938	308 774	609 253	4 125 942	5 684 408
Total	1 379 213	4 566 827	61 791	34 344 544	6 158 589	36 086 109	197 638 200	280 235 273

Marché de Bloc

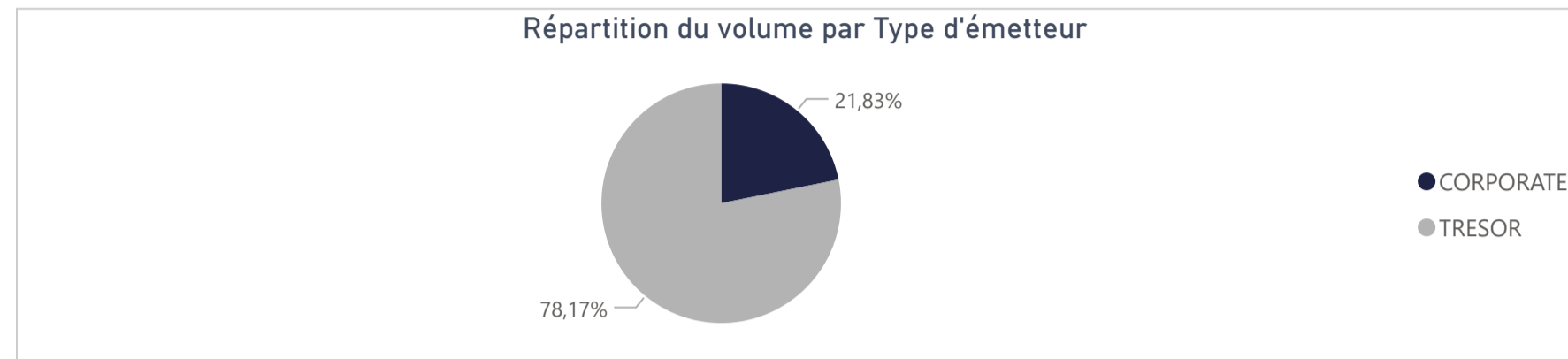
Mois	T. Libre	Total
janvier	17 324 377	17 324 377
Total	17 324 377	17 324 377

44 358 326

Capitaux traités sur l'année en TND

Marché	Echanges	Quantité	Capitaux en TND
Cote : Titres de Créances	199	1 325 696	44 358 326

Type d'émetteur	Echanges	Quantité	Capitaux en TND	Capitaux en %
TRESOR	174	1 202 110	34 675 734	78,17%
CORPORATE	25	123 586	9 682 592	21,83%
Total	199	1 325 696	44 358 326	100,00%



Achat	Echanges	Quantité	Capitaux en TND	Capitaux en %
OPCVM	76	1 275 484	42 729 733	96,33%
T. Libre	37	39 187	1 439 997	3,25%
T. Géré	86	11 025	188 596	0,43%
Total	199	1 325 696	44 358 326	100,00%

Vente	Echanges	Quantité	Capitaux en TND	Capitaux en %
OPCVM	47	1 132 590	30 537 035	68,84%
T. Libre	60	179 149	10 957 820	24,70%
Propre	7	2 660	2 685 842	6,05%
T. Géré	85	11 297	177 629	0,40%
Total	199	1 325 696	44 358 326	100,00%

Répartition des capitaux traités en TND par catégorie de donneurs d'ordres

ACHAT

Mois	OPCVM	T. Géré	T. Libre	Total
janvier	12 130 226	128 419	56 123	12 314 768
février	21 032 430	25 822	1 383 452	22 441 704
mars	9 567 078	34 354	421	9 601 853
3	3 468 506			3 468 506
5	5 108 831	2 656		5 111 487
6	81 227			81 227
7	41 705			41 705
10	866 809	31 698	421	898 928
Total	42 729 733	188 596	1 439 997	44 358 326

VENTE

Mois	OPCVM	Propre	T. Géré	T. Libre	Total
janvier	8 323 595	723 196	130 658	3 137 319	12 314 768
février	12 966 239	1 650 135	13 175	7 812 156	22 441 704
mars	9 247 200	312 511	33 797	8 344	9 601 853
3	3 468 506				3 468 506
5	4 796 320	312 511	2 656		5 111 487
6	81 227				81 227
7	41 705				41 705
10	859 443		31 140	8 344	898 928
Total	30 537 035	2 685 842	177 629	10 957 820	44 358 326

Séance du jour													Année 2025			
Valeur	Code ISIN	MNEMO	Groupe	Echanges	Quantité	Capitaux en TND	Clôture en %	Var. du Jour	Indicateur	VWAP Veille en %	VWAP en %	Var. VWAP	Ouverture en %	Echanges	Quantité	Capitaux en TND
▲																
BTA 6.3% Oct 2026	TN0008000580	B1026	21				97,400	0,00 %	NC				97,400	0	0	0
BTA6.7% Avril 2028	TN0008000606	B0428	21				93,100	0,00 %	NC				93,100	0	0	0
BTA 6.3% Mars 2026	TN0008000622	B0326	21				95,950	0,00 %	NC				95,950	0	0	0
BTA 6.6% Mars 2027	TN0008000655	B0327	21				93,950	0,00 %	NC				93,950	0	0	0
BTA 7,5% Juil 2032	TN0008000663	B0732	21				97,000	0,00 %	NC				97,000	0	0	0
BTA 7% Juil 2028	TN0008000697	B0728	21				90,500	0,00 %	NC				90,500	0	0	0
BTA 6,5% Juin 2025	TN0008000705	B0625	21				99,400	0,00 %	NC				96,920	5	1 040	1 077 412
BTA 7,2% Fev 2027	TN0008000721	B0227	21				96,000	0,00 %	NC				92,750	4	620	598 728
BTA 7,4% Fev 2030	TN0008000739	B0230	21				90,780	0,00 %	NC				90,390	2	197	179 533
BTA 7,2% Mai 2027	TN0008000747	B0527	21				95,370	0,00 %	NC				94,950	5	1 005	1 005 516
BTA 8% Nov 2030	TN0008000762	B1130	21				97,000	0,00 %	NC				97,000	0	0	0
BTA 7,3% Dec 2027	TN0008000770	B1227	21				91,050	0,00 %	NC				91,050	0	0	0
BTA 7,5% Janv 2028	TN0008000796	B0128	21				100,000	0,00 %	NC				100,000	0	0	0
BTA 8% Mars 2033	TN0008000804	B0333	21				100,000	0,00 %	NC				100,000	0	0	0
BTA 7,5% Dec 2028	TN0008000812	B1228	21				100,000	0,00 %	NC				100,000	0	0	0
BTA 8% Nov 2025	TN0XRGYG8RL8	B1125	21				99,100	0,00 %	NC				98,500	1	2	2 004
BTA 8,8% Sept 2032	TNJL4N1SD7B2	B0932	21				100,000	0,00 %	NC				100,000	0	0	0
BTA 8% Janv 2029	TNHUVZNLATV4	B0129	21				100,000	0,00 %	NC				100,000	0	0	0
BTA 8,25% Juin2031	TNN0SOORH1F1	B0631	21				100,000	0,00 %	NC				100,000	0	0	0
BTA 9% sept 2029	TNLRQIPOOJY4	B0929	21				100,000	0,00 %	NC				100,000	0	0	0
BTA 9,4% aout 2033	TNNUS2JAB5F6	B0833	21				100,000	0,00 %	NC				100,000	0	0	0
BTA 9,5% aout 2035	TN19GXADLD0	B0835	21				100,000	0,00 %	NC				100,000	0	0	0
BTA 9,70% Oct 2027	TN9EGII9CQ82	B1027	21				100,000	0,00 %	NC				100,000	0	0	0
BTA 9,87% Oct 2031	TNOODT102PF5	B1031	21				100,000	0,00 %	NC				100,000	0	0	0
BTA 9,80% Oct 2028	TN875F5T9RO3	B1028	21				100,000	0,00 %	NC				100,000	0	0	0
BTA 9,89% Juin2033	TNI5BPOGW9F1	B0633	21				100,000	0,00 %	NC				100,000	0	0	0
BTA 9,90% Dec 2034	TNXJGTXAROH4	B1234	21				100,000	0,00 %	NC				100,000	0	0	0
BTA 9,87% Janv2032	TNCYAULJ413	B0132	21				100,170	0,00 %	NC				100,000	1	1 000	1 011 705
ENAT2021 8,70%A PP	TN0008000820	NA26	21				99,470	0,00 %	NC				99,130	1	2 575	26 909
E NAT 2021 8,80% B	TN0008000838	NB26	21				100,000	0,00 %	NC				100,000	0	0	0
E NAT 2021 8,90% C	TN0008000846	NC28	21				93,000	0,00 %	NC				93,000	0	0	0
ENAT22021 8,70%APP	TN0008000887	NA226	21				97,000	0,00 %	NC				95,000	1	7	70
ENAT2 2021 8,80% B	TN0008000895	NB226	21				100,000	0,00 %	NC				100,000	0	0	0
ENAT2 2021 8,90% C	TN0008000903	NC228	21				96,000	0,00 %	NC				96,000	2	5	5 019
ENAT2 HASSAN21 APP	TN0008000853	NH226	21				100,000	0,00 %	NC				100,000	0	0	0
ENAT32021 8,70%APP	TNZBXQU5RZ91	NA3F6	21				100,000	0,00 %	NC	100,000			99,990	11	275 957	2 827 347
ENT32021T+2,45%APP	TNSUXW7EBUQ0	NA3V6	21				95,000	0,00 %	NC				100,000	2	255	2 470
ENAT3 2021 8,80% B	TNYZ06UGUZ33	NB3F6	21				100,000	0,00 %	NC				100,000	2	6 466	662 891
ENAT32021 T+2,55%B	TN5QHYZ8T348	NB3V6	21				100,000	0,00 %	NC				100,000	1	50 000	5 082 214
ENAT3 2021 8,90% C	TN3QL5M1QLW6	NC3F8	21				100,000	0,00 %	NC				100,000	0	0	0
ENAT32021 T+2,65%C	TNJP2LP1CVE1	NC3V8	21				100,000	0,00 %	NC				100,000	0	0	0
ENAT3 HASSAN21 APP	TNE5I87AY2T5	NHA36	21				100,000	0,00 %	NC				100,000	0	0	0
ENAT3 HASSAN2021 B	TNVSDML2VYJ5	NHB36	21				100,000	0,00 %	NC				100,000	0	0	0
ENAT3 HASSAN2021 C	TNJQ3VIAM1R9	NHC38	21				100,000	0,00 %	NC				100,000	0	0	0
ENAT1 2022 A 8,80%	TNPSLPEJVO7	NAF27	21				100,000	0,00 %	NC				93,500	20	325 498	3 526 968
ENAT1 2022A T+2,4%	TNLEGO8CKWX3	NAV27	21				92,500	0,00 %	NC				92,500	0	0	0
ENAT1 2022 B 8,90%	TNHG2VXQ3BG0	NBF29	21				100,000	0,00 %	NC	100,000			100,000	3	2 434	263 910
ENAT1 2022B T+2,5%	TN00U20VQY55	NBV29	21				100,000	0,00 %	NC				100,000	0	0	0
ENAT1 2022 C 9,10%	TN5XZZ454U2	NCF32	21				100,000	0,00 %	NC				94,000	2	7 020	762 382
ENAT1 2022CT+2,65%	TNQHMI7RIBR5	NCV32	21				100,000	0,00 %	NC				100,000	0	0	0
ENAT1 HASSAN2022 A	TNCDR74CL701	NHA27	21				100,000	0,00 %	NC				100,000	0	0	0
ENAT1 HASSAN2022 B	TNBHB9XIP394	NHB29	21				100,000	0,00 %	NC				100,000	0	0	0
ENAT1 HASSAN2022 C	TNW1CN5IM5T4	NHC32	21				100,000	0,00 %	NC				100,000	0	0	0
ENAT22022 9,25%APP	TNJ1M1ZAWYGS	NA2F7	21				94,000	0,00 %	NC	94,000			100,000	14	112 071	1 186 419
ENT2 22 T+2,15%APP	TNQCK0BPZ5A4	NA2V7	21				100,000	0,00 %	NC				100,000	0	0	0
ENAT2 2022 9,35% B	TNQVHB5WZ2K2	NB2F9	21				100,000	0,00 %	NC				100,000	1	250	26 588
ENAT22022 T+2,2% B	TNF0OWIRG8H7	NB2V9	21				100,000	0,00 %	NC				100,000	0	0	0
ENAT2 2022 9,60% C	TNI9EO2MTU05	NC2F2	21				99,270	0,00 %	NC				99,270	0	0	0
ENAT2 2022T+2,40%C	TN11TIB0EPV4	NC2V2	21				100,000	0,00 %	NC				100,000	0	0	0
ENAT2 HASSAN22 APP	TNM460WVRP06	NH2A7	21				65,000	0,00 %	NC				65,000	0	0	0
ENAT2 HASSAN2022 B	TNU9AUB15T16	NH2B9	21				100,000	0,00 %	NC				100,000	0	0	0
ENAT2 HASSAN2022 C	TN714WHHNWN4	NH2C2	21				100,000	0,00 %	NC				100,000	0	0	0
ENAT32022 9,25%APP	TNXNSU5ILB12	NA3F7	21				93,500	0,00 %	NC				93,500	0	0	0
ENT3 22 T+2,15%APP	TNWL10DSWXX1	NA3V7	21				99,000	0,00 %	NC				99,000	0	0	0
ENAT3 2022 9,35% B	TNRRGVC8DE36	NB3F9	21				100,000	0,00 %	NC				100,000	0	0	0
ENAT32022 T+2,2% B	TNOJN6PVH38	NB3V9	21				100,000	0,00 %	NC				100,000	0	0	0
ENAT3 2022 9,60% C	TN4A4WPDZOC1	NC3F2	21				100,000	0,00 %	NC	100,000			100,150	1	80	8 372
ENAT3 2022T+2,40%C	TNI2090I5G66	NC3V2	21				100,000	0,00 %	NC				100,000	0	0	0
ENAT42022 9,35%APP	TNOAYHSVTHY1	NA4F7	21				92,000	0,00 %	NC				93,000	8	12 610	127 087
ENT4 2022 T+2% APP	TN2MVOGUKOA5	NA4V7	21				94,000	0,00 %	NC				94,000	0	0	0
ENAT4 2022 9,4% B	TNWRVCVSL730	NB4F9	21				94,000	0,00 %	NC				94,000	0	0	0
ENAT42022T+2,05% B	TN7PM93UZP50	NB4V9	21				100,000	0,00 %	NC				100,000	0	0	0
ENAT4 2022 9,60% C	TNEFC78MYZ3	NC4F2	21				100,000	0,00 %	NC				100,000	0	0	0
ENAT4 2022T+2,25%C	TNVF5FLG1FH4	NC4V2	21				100,000	0,00 %	NC				100,000	0	0	0
ENAT4HASSAN2022APP	TNA3G5IE2961	NH4A7	21				100,000	0,00 %	NC				100,000	0	0	0
ENAT4 HASSAN2022 C	TNQRS5G236GA1	NH4C2	21				100,000	0,00 %	NC				100,000	0	0	0
ENAT12023 9,75%APP	TN6DQ00JBLT7	NAF28	21				100,000	0,00 %	NC	100,000			92,030	8	92 281	944 894
ENT12023T+1,7% APP	TNBYTZTD1920	NAV28	21				91,000	0,00 %	NC				96,000	1	110	1 096
ENAT1 2023 9,8% B	TNCGJF5TW027	NBF30	21				93,500	0,00 %	NC				93,500	0	0	0
ENAT12023T+1,75% B	TN3C6DVEVM76	NBV30	21				100,000	0,00 %	NC				100,000	0	0	0
ENAT1 2023 9,95% C	TNNTKTE05CIW5	NCF33	21				99,000	0,00 %	NC				99,000	0	0	0
ENAT1 2023T+1,95%C	TNHZAONAPWF9	NCV33	21				100,620	0,00 %	NC				100,620	0	0	0
ENAT1HASSAN2023APP	TNJ775UL9423	NHA28	21				100,000	0,00 %	NC				100,000	0	0	0
ENAT1 HASSAN2023 B	TN36Q8OXFK87	NHB30	21				100,000	0,00 %	NC				100,000	0	0	0
ENAT22023 9,75%APP	TNNI3UPDYO12	NA2F8	21				100,000	0,00 %	NC	100,000			100,000	58	157 457	1 689 220
ENT22023T+1,7% APP	TNHOFRHXSG72	NA2V8	21				92,020	0,00 %	NC				92,010	1	144	1 422
ENAT2 2023 9,8% B	TNCR2TMAK1K8	NB2F0	21				99,000	0,00 %	NC				99,000	0	0	0
ENAT22023T+1,75% B	TNN50G7PX8W5															

Séance du jour														Année 2025			
Valeur	Emetteur	Code ISIN	MNEMO	Groupe	Echanges	Quantité	Capitaux en TND	Clôture en %	Var. du Jour	Indicateur	VWAP Veille en %	VWAP en %	Var. VWAP	Ouverture en %	Echanges	Quantité	Capitaux en TND
BTE0930 5.85%AP20	BTE	TN0001300607	BE10B	21				100,000	0,00 %	NC				100,000	0	0	0
BTE0232 6.25%P20	BTE	TN0001300623	BE11F	21				100,000	0,00 %	NC				100,000	0	0	0
BTEB0127 11.5%P7-2	BTE	TN0001300680	BE9BF	21				100,000	0,00 %	NC				100,000	0	0	0
BTEB0127T+3.25P7-2	BTE	TN0001300698	BE9BV	21				100,000	0,00 %	NC				100,000	0	0	0
BSA0627 8.75% P5PP	BIAT	TN059Z110G78	B22AF	21				100,000	0,00 %	NC				100,000	0	0	0
BSA0627T+2.55%P5PP	BIAT	TN2XZZTDCR70	B22AV	21				100,000	0,00 %	NC				100,000	0	0	0
BSB0627 8.75% P5	BIAT	TNBLRFH96SL4	B22BF	21				100,130	0,00 %	NC				100,130	0	0	0
BSB0627T+2.55% P5	BIAT	TNUALDKV3BS3	B22BV	21				100,000	0,00 %	NC				100,000	0	0	0
BSC0627 9.15% IF5	BIAT	TNODT45XV9P9	B22CF	21				98,440	0,00 %	NC				98,440	0	0	0
BSC0627T+2.95% IF5	BIAT	TN9MG9S138K0	B22CV	21				96,210	0,00 %	NC				99,970	1	80	8 276
BSD0629 9.20% P7-2	BIAT	TN8J8QFA4123	B22DF	21				100,000	0,00 %	NC				100,000	0	0	0
BSD0629 T+3% P7-2	BIAT	TNGOJL11N67	B22DV	21				100,000	0,00 %	NC				100,000	0	0	0
BSE0629 9.45% IF7	BIAT	TNPZ2BZUFO23	B22EF	21				100,000	0,00 %	NC				100,000	0	0	0
BSE0629T+3.25% IF7	BIAT	TN4IAOG12753	B22EV	21				100,000	0,00 %	NC				100,000	0	0	0
BSF0632 9.60%P10-5	BIAT	TNGQ611JKPR4	B22FF	21				100,000	0,00 %	NC				100,000	0	0	0
BSF0632T+3.35P10-5	BIAT	TNDIUT047VF9	B22FV	21				100,180	0,00 %	NC				100,180	0	0	0
BSG0632 9.70% IF10	BIAT	TNFSFT39R800	B22GF	21				100,760	0,00 %	NC				100,760	0	0	0
BSG0632T+3.45%IF10	BIAT	TNHD4NKEWF69	B22GV	21				100,000	0,00 %	NC				100,000	0	0	0
BHSB0425 7.85%P7-2	BH BANK	TN0001901040	B58BF	21				100,000	0,00 %	NC				100,000	0	0	0
BHSB0425T+2.1%P7-2	BH BANK	TN0001901057	B58BV	21				100,000	0,00 %	NC				100,000	0	0	0
BHS C0425 8% INF 7	BH BANK	TN0001901065	B58CF	21				100,000	0,00 %	NC				100,000	0	0	0
BH SC0326 10.3P7-2	BH BANK	TN0001901115	B59CF	21				100,000	0,00 %	NC				100,000	0	0	0
BH SC0326T+2.6P7-2	BH BANK	TN0001901123	B59CV	21				100,000	0,00 %	NC				100,000	0	0	0
BHSA1026T+2.55P5-1	BH BANK	TNSH8NXC1WC4	B521A	21				101,370	0,00 %	NC	101,370			101,490	1	40	2 110
BHSA1026T+2.7%INF5	BH BANK	TNIHW049ARG5	B521B	21				100,000	0,00 %	NC				100,000	0	0	0
BH SC1028 9.1%P7-2	BH BANK	TN0PIDORGAE6	B521C	21				99,400	0,00 %	NC				99,240	1	246	20 200
BHSD1028T+2.9%P7-2	BH BANK	TNA4HARL4UUS	B521D	21				100,000	0,00 %	NC				100,000	0	0	0
STB0528T+1.75%AP20	STB	TN0002601003	STB8C	21				100,000	0,00 %	NC				100,000	0	0	0
STB0533 T+2.0%AP25	STB	TN0002601011	STB8D	21				100,000	0,00 %	NC				100,000	0	0	0
STB0325 5.30%P15	STB	TN0002601045	SB10B	21				100,000	0,00 %	NC				100,000	0	0	0
STB SC1126 11%P7-2	STB	TN0002601169	S91CF	21				100,150	0,00 %	NC				100,150	0	0	0
STBSC1126T+2.8P7-2	STB	TN0002601177	S91CV	21				100,000	0,00 %	NC				100,000	0	0	0
STBSD1126 11,5%IF7	STB	TN0002601185	S891D	21				100,000	0,00 %	NC				100,000	0	0	0
STB SA0425 10.5%P5	STB	TN0002601201	S20AF	21				100,000	0,00 %	NC				100,000	0	0	0
STB SC0427 11%P7-2	STB	TN0002601219	S20CF	21				100,150	0,00 %	NC				100,150	0	0	0
STBSE0425 11,3%CU5	STB	TN0002601227	SB20E	21				100,000	0,00 %	NC				100,000	0	0	0
STBSA0127 8.7% AP5	STB	TNWSQSMZ65V8	S21AF	21				99,520	0,00 %	NC				99,520	0	0	0
STBSA0127T+2.3%AP5	STB	TN8X3GLZYOR8	S21AV	21				101,740	0,00 %	NC	101,740			99,300	1	80	3 292
STBSB0127 8.95%IF5	STB	TNTGLIP3KDL6	S21BF	21				100,000	0,00 %	NC				100,000	0	0	0
STBSB0127T+2.55IF5	STB	TN4UMPL967X2	S21BV	21				100,000	0,00 %	NC				100,000	0	0	0
STBSC0127 9.1% AP5	STB	TNXFR5BNBPM9	S21CF	21				100,000	0,00 %	NC				100,000	0	0	0
STBSC0127T+2.7%AP5	STB	TN2MYCP047G7	S21CV	21				100,000	0,00 %	NC				100,000	0	0	0
STBSD0127 9.35%IF5	STB	TNL6Z2LXMEP5	S21DF	21				100,000	0,00 %	NC				100,000	0	0	0
STBSE0127 8.7% AP5	STB	TN0R77XCOAH0	S21EF	21				100,000	0,00 %	NC				100,000	0	0	0
BNASB0825 8.5%P7-2	BNA	TN0003100773	BNSBF	21				100,000	0,00 %	NC				100,000	0	0	0
BNASB825T+2.25P7-2	BNA	TN0003100781	BNSBV	21				100,000	0,00 %	NC				100,000	0	0	0
AB0528 7.0%AP20	AB	TN0003400330	AB58B	21				100,000	0,00 %	NC				100,000	0	0	0
AB0825 T+0.85%AP15	AB	TN0003400405	AB825	21				100,000	0,00 %	NC				100,000	0	0	0
AB SA0226 9% AP5PP	AB	TN0003400652	AB53A	21				98,500	0,00 %	NC				98,500	0	0	0
AB SB0226 9.2% AP5	AB	TN0003400660	AB53B	21				100,000	0,00 %	NC				99,200	1	20 000	400 605
ABSC0228 9.4%AP7-2	AB	TN0003400678	AB53C	21				100,000	0,00 %	NC				100,000	0	0	0
AB SA0428T+2.7P7-2	AB	TN0003400686	AB51A	21				100,000	0,00 %	NC				100,000	0	0	0
AB SB0431T+2.8AP10	AB	TN0003400694	AB51B	21				100,000	0,00 %	NC				100,000	0	0	0
ABSA1028 10.05%AP5	AB	TNDE9EH75A12	AB3AF	21				100,000	0,00 %	NC				100,000	2	11 500	945 221
ABSA1028T+2.15%AP5	AB	TNL8PGUB9C93	AB3AV	21				100,000	0,00 %	NC				100,000	0	0	0
ABSC1030 10.2%P7-2	AB	TN5PTKMYCD13	AB3CF	21				100,000	0,00 %	NC				100,000	0	0	0
ABSC1030T+2.3%P7-2	AB	TNTMJ1DJ4SH4	AB3CV	21				100,000	0,00 %	NC				100,000	0	0	0
ABSD1030 10.3% IF7	AB	TNOGGAFA4RX47	AB3DF	21				100,000	0,00 %	NC				100,000	0	0	0
ABSD1030 T+2.4%IF7	AB	TNR3ZRJWC984	AB3DV	21				100,000	0,00 %	NC				100,000	0	0	0
ATB0527T+1.75%AP20	ATB	TN0003600491	ATB7C	21				100,000	0,00 %	NC				100,000	0	0	0
ATB0532T+2.0%AP25	ATB	TN0003600509	ATB7D	21				100,000	0,00 %	NC				100,000	0	0	0
ATB0529 5.9%P20-5	ATB	TN0003600582	ATB82	21				100,000	0,00 %	NC				100,000	0	0	0
ATBSA325T+2.05P7-2	ATB	TN0003600640	ATBSA	21				100,000	0,00 %	NC				100,000	0	0	0
ATBSB0328T+2.1AP10	ATB	TN0003600657	ATBSB	21				100,000	0,00 %	NC				100,000	0	0	0
UIB0729 5.85%AP20	UIB	TN0003900248	UB91C	21				100,000	0,00 %	NC				100,000	1	35	901
UIB0831 6.3%P20	UIB	TN0003900263	U111B	21				90,240	0,00 %	NC	90,240			90,330	2	215	7 048
UIB0133 6.70% AP20	UIB	TN0003900305	UB21C	21				100,000	0,00 %	NC				100,000	0	0	0
BTK0230 5.85%P20	BTK	TN0004620142	BTK9D	21				100,000	0,00 %	NC				100,000	0	0	0
BTK0130 T+2.5% AP5	BTK	TN3Z8BRRN997	BTK24	21				100,000	0,00 %	NC				100,000	0	0	0
WIBIC0626 10.75%P7	WIFACK INTERNATIONAL BANK	TN0007200199	WB19C	21				98,000	0,00 %	NC				98,000	0	0	0
WIB ID 0626 11%P7	WIFACK INTERNATIONAL BANK	TN0007200207	WB19D	21				95,000	0,00 %	NC				95,000	0	0	0
WIB A 0128 9.25%P5	WIFACK INTERNATIONAL BANK	TNR4CLXNS261	WB22A	21				100,000	0,00 %	NC				100,000	0	0	0
WIBB0130 9.75%P7-2	WIFACK INTERNATIONAL BANK	TN6K3B3UB12	WB22B	21				100,000	0,00 %	NC				100,000	0	0	0
WC0133 10.25%P10-2	WIFACK INTERNATIONAL BANK	TNMC9HTIB5A4	WB22C	21				100,000	0,00 %	NC				100,000	0	0	0
ABC B0725 8.4%P7-2	ABC TUNISIE	TN0007780034	ABC8F	21				100,000	0,00 %	NC				100,000	0	0	0
ABC B0725T+2.4P7-2	ABC TUNISIE	TN0007780042	ABC8V	21				100,000	0,00 %	NC				100,000	0	0	0
ABCC0725T+2.5 INF7	ABC TUNISIE	TN0007780059	ABC8V	21				100,000	0,00 %	NC				100,000	0	0	0
ABC A0625 11%AP5	ABC TUNISIE	TN0007780067	AC20A	21				100,000	0,00 %	NC				99,930	1	330	7 077
ABCB0627 11.5%P7-2	ABC TUNISIE	TN0007780075	AC20B	21				104,900	0,00 %	NC				104,900	0	0	0
TL B0525 8.2% P7-2	TUNISIE LEASING ET FACTORING	TN0002102010	T81BF	21				100,000	0,00 %	NC				100,000	0	0	0
TLFSB 0126 11%P7-2	TUNISIE LEASING ET FACTORING	TN0002102085	T85BF	21				100,000	0,00 %	NC				100,600	0	0	0
TLFSB 0126T+3%P7-2	TUNISIE LEASING ET FACTORING	TN0002102093	T85BV	21				100,000	0,00 %	NC				100,000	0	0	0
TL B0626 11.7%P7-2	TUNISIE LEASING ET FACTORING	TN0002102127	T91BF	21				102,630	0,00 %	NC				102			

2 954 782

Capitaux traités sur l'année en TND

Cotation électronique

Echanges	Quantité	Capitaux en TND
912	556 930	1 302 292

Répartition par catégorie de donneurs d'ordres

Achat	Echanges	Quantité	Capitaux en TND	Capitaux en %
T. Libre	849	521 739	1 220 543	93,72%
T. Géré	62	34 191	79 589	6,11%
Etranger Géré	1	1 000	2 160	0,17%
Total	912	556 930	1 302 292	100,00%

Vente	Echanges	Quantité	Capitaux en TND	Capitaux en %
T. Libre	787	492 317	1 149 487	88,27%
T. Géré	125	64 613	152 805	11,73%
Total	912	556 930	1 302 292	100,00%

Cotation sur Panneaux : Les enchères

Echanges	Quantité	Capitaux en TND
68	149 098	1 652 490

Répartition par catégorie de donneurs d'ordres

Achat	Echanges	Quantité	Capitaux en TND	Capitaux en %
T.Libre	50	34 129	883 441	53,46%
T.Géré	18	114 969	769 049	46,54%
Total	68	149 098	1 652 490	100,00%

Vente	Echanges	Quantité	Capitaux en TND	Capitaux en %
T.Géré	19	115 864	949 213	57,44%
T.Libre	49	33 234	703 278	42,56%
Total	68	149 098	1 652 490	100,00%

Le Marché Hors Cote : Activité par valeur sur le système de cotation électronique

Séance du jour												Année 2025					
Valeur	Code ISIN	MNEMO	Groupe	Echanges	Quantité	Capitaux en TND	Clôture	Var. du Jour	Indicateur	VWAP Veille	VWAP	Var. VWAP	Ouverture	Rendement annuel	Echanges	Quantité	Capitaux en TND
SITEX	TN0004300307	SITEX	13				3,850	0,00 %	NC				3,350	14,93 %	5	957	3 694
STE TUN. DU SUCRE	TN0006170013	STS	13				10,460	0,00 %	NC				11,620	-9,98 %	9	232	2 634
BNA ASSURANCES	TN0007680010	AMI	13	12	13 105	28 176	2,150	0,00 %		2,150	2,150	0,00 %	2,450	-12,24 %	898	555 741	1 295 964
Total				12	13 105	28 176									912	556 930	1 302 292

Lignes secondaires

Séance du jour										Année 2025		
Emetteur / Valeur	Code ISIN	MNEMO	Groupe	Echanges	Quantité	Capitaux en TND	Dernier cours	Indicateur		Echanges	Quantité	Capitaux en TND
BNA ASSURANCES												
AMI DA 1/4 110817	TN0007680044	AMI17	33					NC		0	0	0
AMI DA27/35 241120	TN0007680051	AMI20	33					NC		0	0	0
Total				0	0	0				0	0	0