

Sommaire

Page

-Indicateurs de la séance & Activité des marchés

2

-Palmarès de la Séance

3

-Activité des marchés sur l'année

4

-Le Marché Principal

5

· Activité sur l'année par compartiment et par groupe de cotation

5

· Activité détaillée par valeur

6

· Répartition du volume des transactions sur l'année par catégorie de donneurs d'ordres

8

-Le Marché Obligataire

10

-Le Marché Hors-cote

13

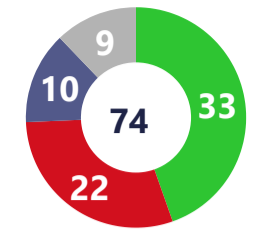
Capitaux traités en TND		
Séance du jour	Cumul annuel 2025	
6 857 543	440 401 571	14,36 %
Total	Total	
4 841 737	274 550 865	26,47 %
Cote : Titres de Capital	Cote : Titres de Capital	
898 928	44 358 326	56,69 %
Cote : Titres de créance	Cote : Titres de créance	
10 213	2 926 607	137,92 %
Hors Cote	Hors Cote	
1 106 665	118 226 764	-14,62 %
Enregistrements	Enregistrements	
0	339 010	216,53K%
Déclarations	Déclarations	

Quantités traitées		
Séance du jour	Cumul annuel 2025	
560 079	47 453 667	73,29 %
Total	Total	
466 557	34 715 665	59,86 %
Cote: Titres de capital	Cote: Titres de capital	
82 772	1 325 696	131,12 %
Cote: Titres de Créance	Cote: Titres de créance	
4 750	692 923	274,61 %
Hors Cote	Hors cote	
6 000	10 718 614	118,39 %
Enregistrements	Enregistrements	
0	769	15280,00 %
Déclarations	Déclarations	

Nombre de Transactions		
Séance du jour	Cumul annuel 2025	
1 850	91 385	58,73 %
Total	Total	
1 824	89 986	60,71 %
Cote: Titres de capital	Cote: Titres de capital	
10	199	-79,61 %
Cote : Titres de créance	Cote : Titres de créance	
14	968	189,82 %
Hors cote	Hors cote	
2	230	-14,50 %
Enregistrements	Enregistrements	
0	2	100,00 %
Déclarations	Déclarations	

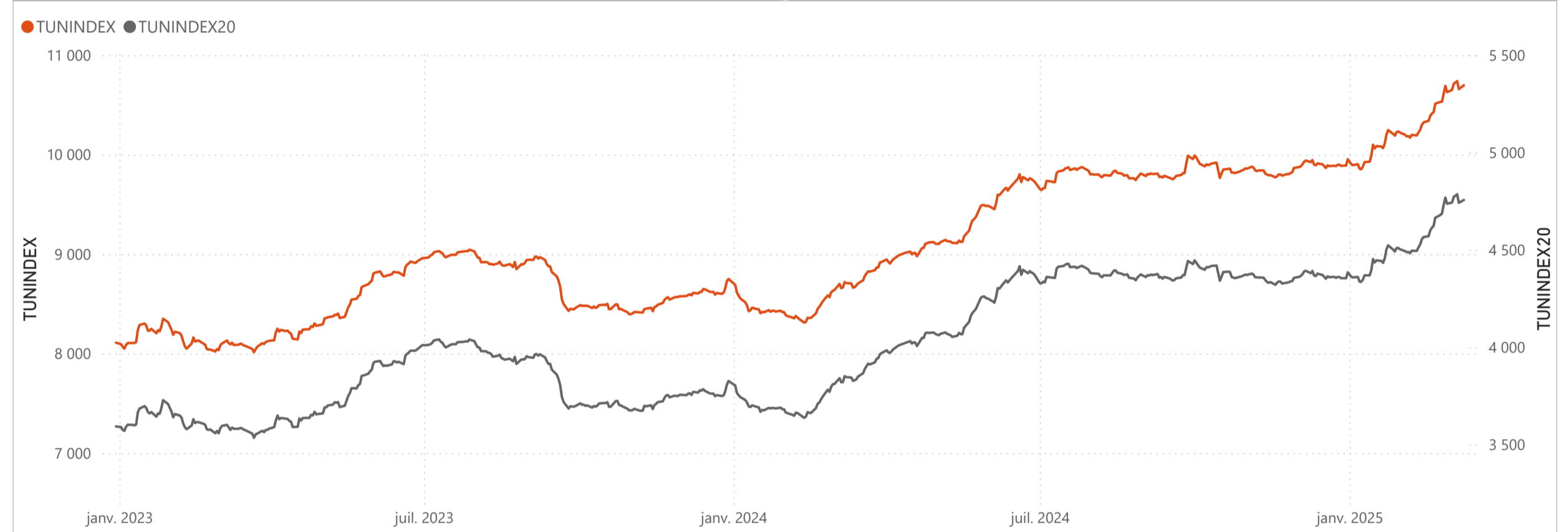
Cap. Boursière en MD	
28 395	
0,61 %	7,28 %
Var. Jour	Var. annuelle

Marchés	Echanges Bloc	Quantité Bloc	Capitaux Bloc	Echanges	Quantité	Capitaux en TND
Marché Principal	0	0	0	1 824	466 557	4 841 737

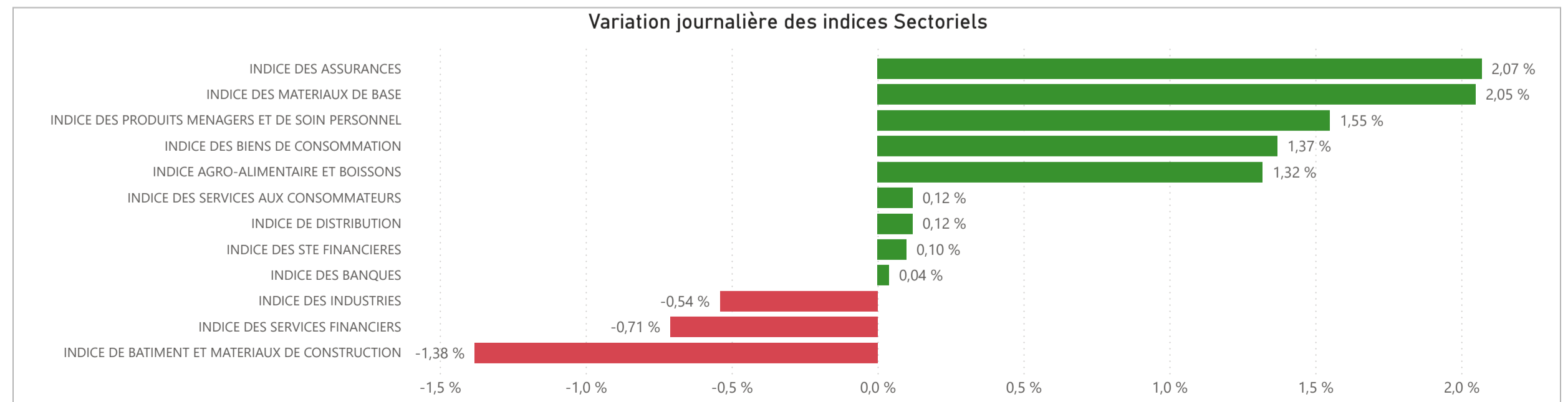


● Hausse ● Baisse ● Inchangé ● NC ● Suspendu

TUNINDEX	0,37 %	7,47 %	Plus haut de l'année	Plus bas de l'année	TUNINDEX20	0,30 %	8,48 %	Plus haut de l'année	Plus bas de l'année
10 697,54	Var. du Jour	Var. année	10 739,61	9 852,65	4 755,70	Var. du Jour	Var. année	4 785,36	4 334,94
			06/03/2025	08/01/2025				06/03/2025	08/01/2025



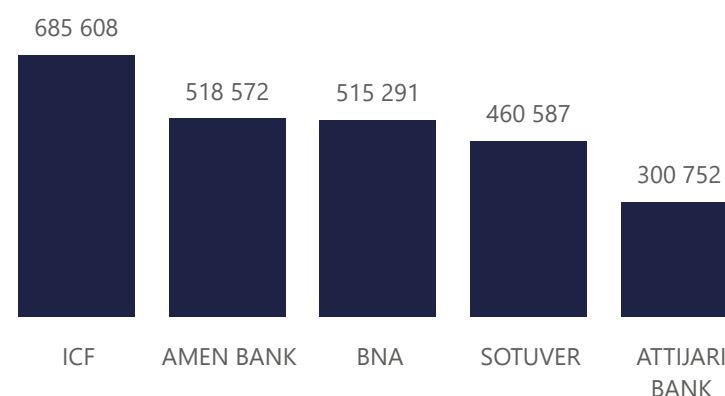
INDICES SECTORIELS	Indice du Jour	Indice Veille	Var. du Jour	Var. sur l'année	Poids dans TUNINDEX	Plus haut de l'année	Plus bas de l'année
INDICE DES STE FINANCIERES	8 131,28	8 122,86	0,10 %	8,80 %	61,02 %	06/03/2025	8 201,79
INDICE DES BANQUES	7 594,41	7 591,09	0,04 %	9,59 %	54,65 %	06/03/2025	7 672,97
INDICE DES ASSURANCES	14 786,95	14 487,51	2,07 %	-2,80 %	3,10 %	13/01/2025	15 269,46
INDICE DES SERVICES FINANCIERS	13 503,39	13 600,12	-0,71 %	7,97 %	3,27 %	06/03/2025	13 612,28
INDICE DES SERVICES AUX CONSOMMATEURS	3 440,12	3 436,02	0,12 %	9,97 %	3,40 %	05/03/2025	3 454,87
INDICE DE DISTRIBUTION	5 419,89	5 413,43	0,12 %	9,97 %	3,40 %	05/03/2025	5 443,13
INDICE DES BIENS DE CONSOMMATION	8 660,08	8 542,76	1,37 %	7,09 %	21,16 %	10/03/2025	8 660,08
INDICE AGRO-ALIMENTAIRE ET BOISSONS	10 561,34	10 424,18	1,32 %	7,09 %	16,01 %	10/03/2025	10 561,34
INDICE DES PRODUITS MENAGERS ET DE SOIN PERSONNEL	2 842,52	2 799,06	1,55 %	7,09 %	5,15 %	04/03/2025	2 881,35
INDICE DES INDUSTRIES	1 832,19	1 842,16	-0,54 %	-0,27 %	10,48 %	14/02/2025	1 868,46
INDICE DE BATIMENT ET MATERIAUX DE CONSTRUCTION	794,15	805,26	-1,38 %	-2,00 %	4,12 %	14/01/2025	838,63
INDICE DES MATERIAUX DE BASE	5 707,44	5 592,81	2,05 %	11,77 %	2,55 %	10/03/2025	5 707,44



Valeurs les plus actives

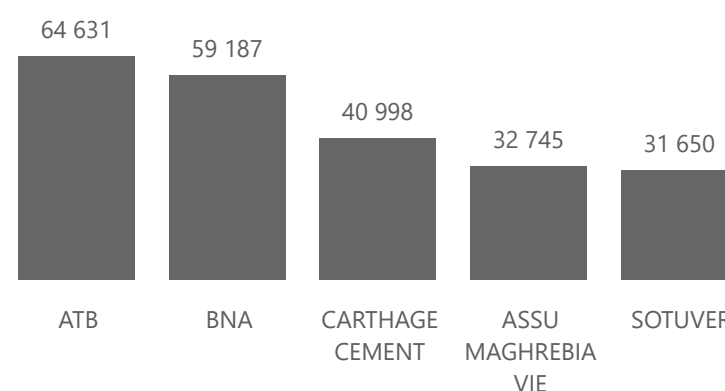
Valeur	Compartiment	Groupe	Capitaux en TND
ICF	B	11	685 608
AMEN BANK	A	11	518 572
BNA	A	11	515 291
SOTUVER	A	11	460 587
ATTIJARI BANK	A	11	300 752

Capitaux en TND



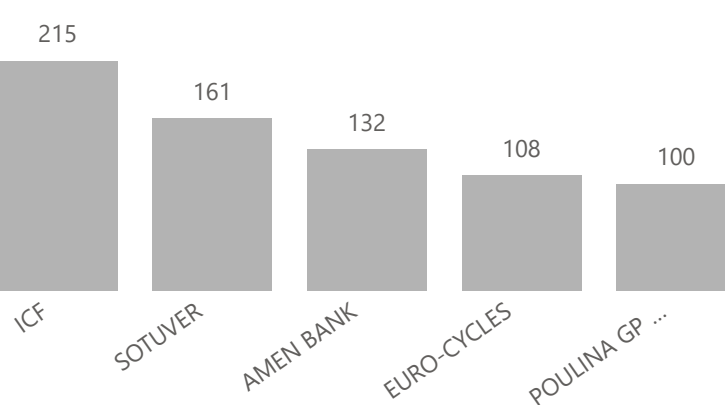
Valeur	Compartiment	Groupe	Quantité
ATB	A	11	64 631
BNA	A	11	59 187
CARTHAGE CEMENT	A	11	40 998
ASSU MAGHREBIA VIE	B	11	32 745
SOTUVER	A	11	31 650

Quantité



Valeur	Compartiment	Groupe	Echanges
ICF	B	11	215
SOTUVER	A	11	161
AMEN BANK	A	11	132
EURO-CYCLES	B	11	108
POULINA GP HOLDING	A	11	100

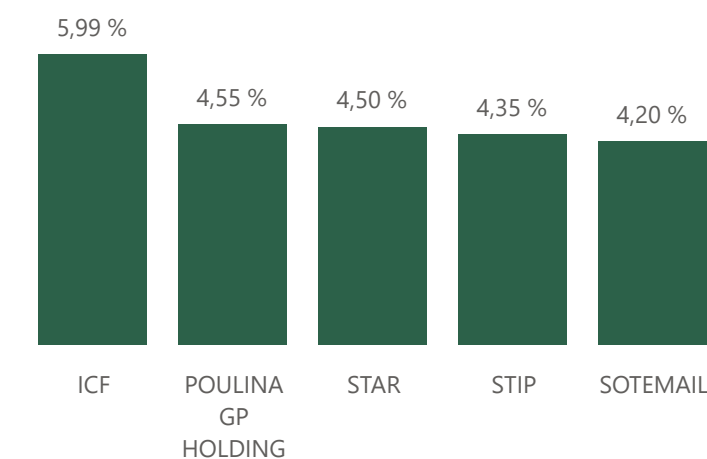
Echanges



Principaux écarts

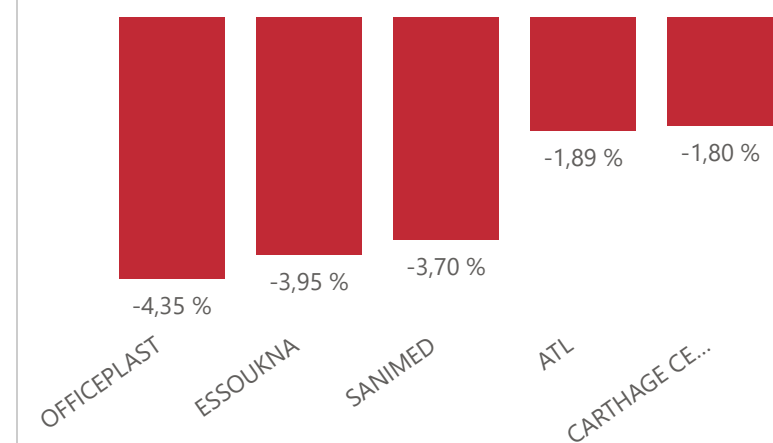
Valeur	Groupe	Cours de Clôture	Var. du Jour
ICF	11	122,940	5,99 %
POULINA GP HOLDING	11	9,200	4,55 %
STAR	12	169,800	4,50 %
STIP	99	2,400	4,35 %
SOTEMAIL	99	2,980	4,20 %

Top 5 hausses



Valeur	Groupe	Cours de Clôture	Var. du Jour
OFFICEPLAST	12	1,540	-4,35 %
ESSOUKNA	12	1,700	-3,95 %
SANIMED	12	1,040	-3,70 %
ATL	11	4,680	-1,89 %
CARTHAGE CEMENT	11	2,180	-1,80 %

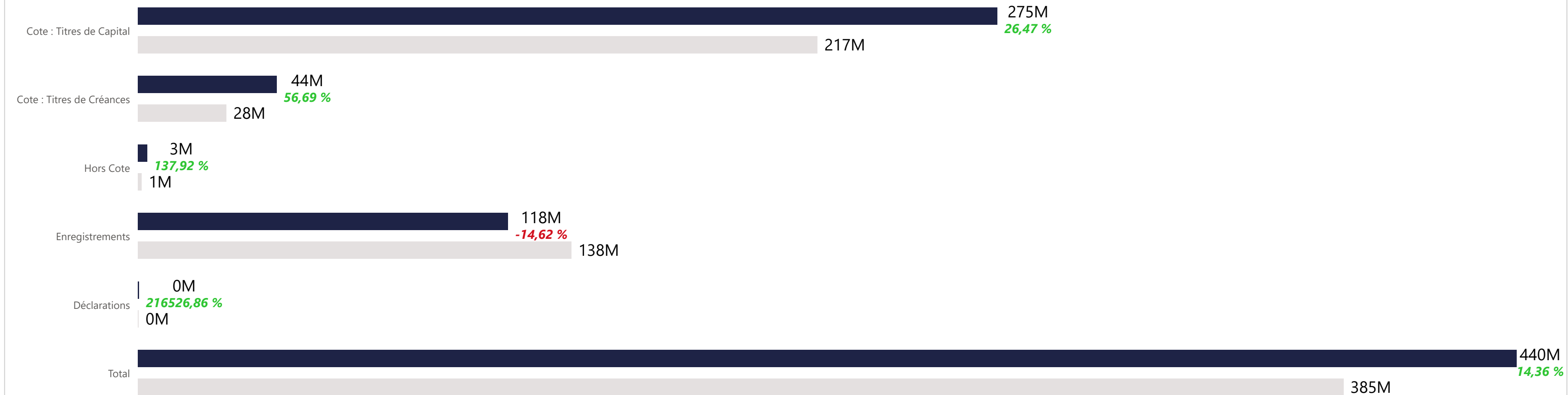
Top 5 baisses



Marchés	Echanges cumulés 2025	Echanges cumulés 2024	Variation	Quantité cumulée 2025	Quantité cumulée 2024	Variation	Capitaux cumulés 2025 en TND	Capitaux cumulés 2024 en TND	Variation
Cote : Titres de Capital	89 986	55 994	60,71 %	34 715 665	21 716 891	59,86 %	274 550 865	217 083 964	26,47 %
Cote : Titres de Créances	199	976	-79,61 %	1 325 696	573 595	131,12 %	44 358 326	28 309 279	56,69 %
Hors Cote	968	334	189,82 %	692 923	184 972	274,61 %	2 926 607	1 230 092	137,92 %
Enregistrements	230	269	-14,50 %	10 718 614	4 907 969	118,39 %	118 226 764	138 475 697	-14,62 %
Déclarations	2	1	100,00 %	769	5	15280,00 %	339 010	156	216526,86 %
Total	91 385	57 574	58,73 %	47 453 667	27 383 432	73,29 %	440 401 571	385 099 187	14,36 %

Evolution des capitaux traités en TND 2025/2024

● Capitaux 2025 ● Capitaux 2024



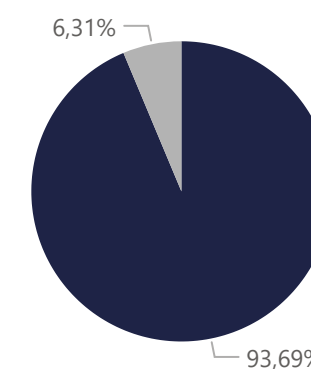
274 550 865

Capitaux traités en TND

Marché	Echanges	Quantité	Capitaux en TND
Cote : Titres de Capital	89 986	34 715 665	274 550 865

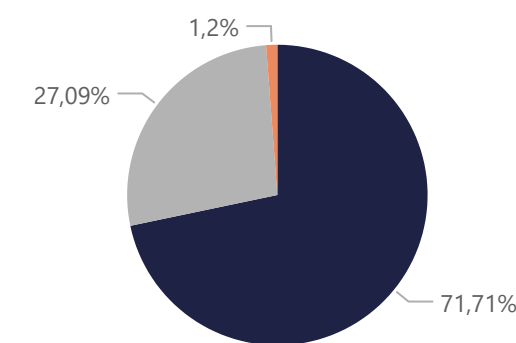
Répartition du volume entre Carnet d'ordres central et Marché de blocs

Marché	Echanges	Quantité	Capitaux en TND	Capitaux en %
Carnet d'ordres Central	89 982	32 426 579	257 226 488	93,69%
Marché de Blocs	4	2 289 086	17 324 377	6,31%
Total	89 986	34 715 665	274 550 865	100,00%



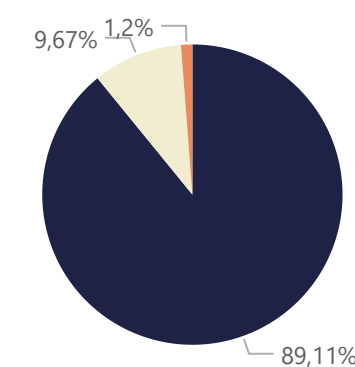
Répartition du volume par Compartiment

Compartiment	Echanges	Quantité	Capitaux en TND	Capitaux en %
A	55 891	21 503 886	196 884 745	71,71%
B	30 303	8 356 863	74 368 625	27,09%
S	3 792	4 854 916	3 297 495	1,20%
Total	89 986	34 715 665	274 550 865	100,00%



Répartition du volume par Groupe de cotation

Groupe de cotation	Echanges	Quantité	Capitaux en TND	Capitaux en %
11	80 070	26 350 092	244 653 496	89,11%
12	3 456	3 490 948	26 560 143	9,67%
99	3 745	4 854 472	3 297 480	1,20%
32	2 715	20 153	39 747	0,01%
Total	89 986	34 715 665	274 550 865	100,00%



Séance du jour

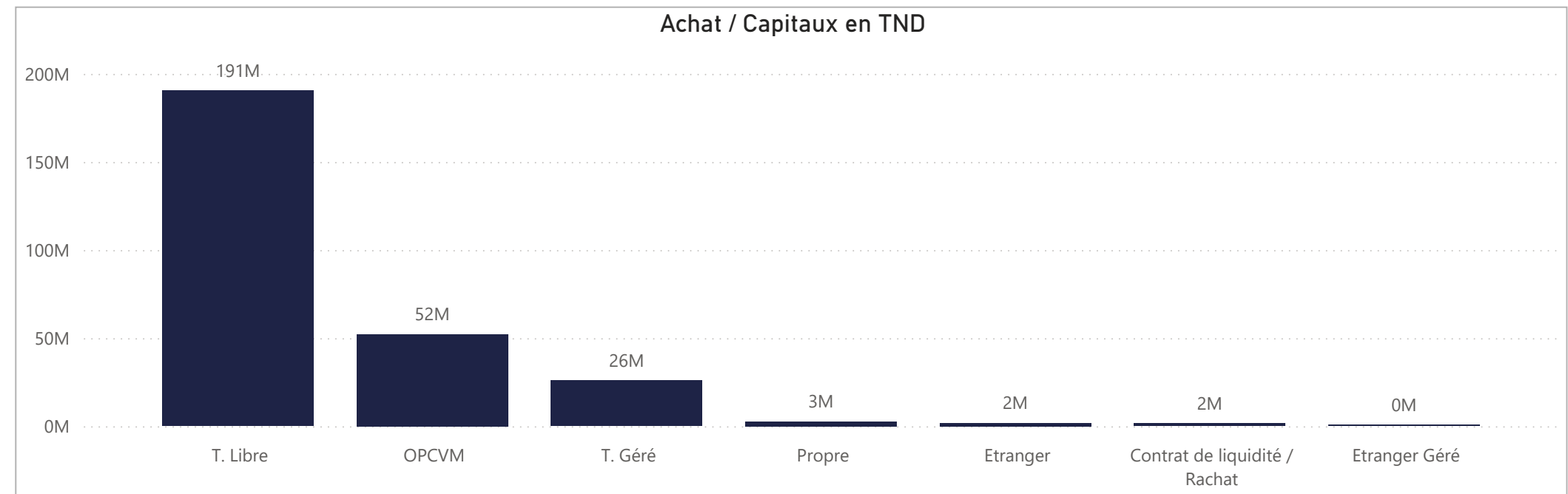
Année 2025

SECTEUR/VALEUR	Code ISIN	MNEMO	Compartiment	Groupe	Mode de Cotation	Titres Admis	Cap. Boursière en MD	Cap. B En %	Echanges Bloc	Quantité Bloc	Capitaux Bloc en TND	Echanges	Quantité	Capitaux en TND	Clôture	Var. du Jour	Indicateur	VWAP Veille	VWAP	Var. VWAP	Ouverture	Rendement annuel	Echanges Bloc	Quantité Bloc	Capitaux Bloc en TND	Echanges	Quantité	Capitaux en TND	
BANQUES						838 256 529	13 115,23	46,19 %	0	0	0	417	168 433	1 824 476								0	0	0	18 669	7 593 549	93 674 088		
BIAT	TN0001800457	BIAT	A	11	Continu	40 800 000	4 120,39	14,51 %		33	1 465		147 610	100,990	-0,01 %			101,268	100,758	-0,50 %	93,830	7,63 %		2 185	140 079	13 629 534			
ATTIJARI BANK	TN0001600154	TJARI	A	11	Continu	42 000 000	2 897,16	10,20 %		73	4 407		69,227	68,980	0,85 %			69,227	68,244	-1,42 %	51,500	33,94 %		3 535	326 303	20 095 521			
BT	TN0002200053	BT	A	11	Continu	270 000 000	1 377,00	4,85 %		5	2 526		12 979	5,100	-0,58 %			5,061	5,138	1,52 %	5,190	-1,73 %		1 506	1 393 684	7 017 547			
AMEN BANK	TN0003400058	AB	A	11	Continu	34 920 000	1 323,12	4,66 %		132	13 835		518 572	37,890	-0,81 %			38,166	37,483	-1,79 %	36,900	2,68 %		3 451	813 814	30 173 574			
UIB	TN0003900107	UIB	A	11	Continu	32 560 000	739,11	2,60 %		2	2 500		56 750	22,700	0,00 %			22,629	22,700	0,31 %	22,300	1,79 %		378	93 483	2 101 436			
BH BANK	TN0001900604	BH	A	11	Continu	47 600 000	642,12	2,26 %		5	964		13 004	13,490	-0,07 %			13,357	13,490	1,00 %	12,700	6,22 %		442	65 696	857 975			
BNA	TN0003100609	BNA	A	11	Continu	64 000 000	561,92	1,98 %		59	59 187		515 291	8,780	0,57 %			8,714	8,706	-0,09 %	8,180	7,33 %		2 173	1 031 826	8 606 115			
STB	TN0002600955	STB	A	11	Continu	155 375 000	470,79	1,66 %		45	18 728		56 378	3,030	-0,66 %			3,015	3,010	-0,17 %	2,970	2,02 %		2 972	2 410 880	6 625 091			
UBCI	TN0002400505	UBCI	A	12	Fixing	20 001 529	410,03	1,44 %		3	45		923	20,500	0,49 %				20,500			21,500	-4,65 %		68	30 563	623 241		
ATB	TN0003600350	ATB	A	11	Continu	100 000 000	313,00	1,10 %		55	64 631		201 178	3,130	0,64 %			3,088	3,113	0,81 %	2,800	11,79 %		1 572	1 215 206	3 442 678			
WIFACK INT BANK	TN0007200017	WIFAK	A	11	Continu	30 000 000	256,50	0,90 %		2	100		855	8,550	0,00 %			8,550	8,550	0,00 %	9,000	-5,00 %		205	47 965	413 422			
BTE (ADP)	TN0001300557	BTE	B	12	Fixing	1 000 000	4,09	0,01 %		3	45		184	4,090	2,25 %			3,958	4,095	3,46 %	3,350	22,09 %		182	24 050	87 953			
AGRO ALIMENTAIRE ET BOISSONS						516 820 147	6 094,19	21,46 %	0	0	0	174	32 906	400 500								0	0	0	8 433	2 066 802	26 351 456		
SFBT	TN0001100254	SFBT	A	11	Continu	268 125 000	3 212,14	11,31 %		32	5 496		65 268	11,980	0,93 %			11,856	11,876	0,17 %	11,600	3,28 %		3 654	1 076 246	12 670 858			
POULINA GP HOLDING	TN0005700018	PGH	A	11	Continu	180 003 600	1 656,03	5,83 %		100	18 591		165 605	9,200	4,55 %			8,803	8,908	1,19 %	8,680	5,99 %		1 870	371 724	3 211 812			
DELICE HOLDING	TN0007670011	DH	A	11	Continu	54 907 262	1 076,18	3,79 %		39	8 498		166 200	19,600	0,00 %			19,581	19,558	-0,12 %	16,090	21,81 %		2 281	501 820	9 235 172			
LAND OR	TN0007510019	LNDOR	B	11	Continu	13 784 285	149,84	0,53 %		3	321		3 427	10,870	1,97 %			10,592	10,675	0,78 %	10,350	5,02 %		628	117 012	1 233 614			
DISTRIBUTION						194 111 628	1 503,84	5,30 %	0	0	0	67	10 801	131 783								3	2 255 000	15 807 550	9 189	4 898 423	37 477 398		
ARTES	TN0007300015	ARTES	A	11	Continu	38 250 000	392,06	1,38 %		11	2 336		23 942	10,250	0,49 %			10,193	10,249	0,55 %	8,200	25,00 %		2 148	885 369	8 934 153			
ENNAKL AUTOMOBILES	TN0007410012	NAKL	A	11	Continu	30 000 000	347,10	1,22 %		10	812		9 240	11,570	-0,17 %			11,378	11,379	0,01 %	10,610	9,05 %		337	38 769	428 650			
CITY CARS	TN0007550015	CITY	A	11	Continu	18 000 000	273,60	0,96 %		6	702		10 532	15,200	0,00 %			15,038	15,003	-0,23 %	12,700	19,69 %		958	147 844	2 081 316			
SMART TUNISIE	TNQPQXRODTH8	SMART	B	11	Continu	10 123 443	135,15	0,48 %		27	6 335		84 289	13,350	0,53 %			13,117	13,305	1,43 %	13,650	-2,20 %		1 557	247 292	3 295 048			
MAGASIN GENERAL	TN0006440010	MAG	B	12	Fixing	15 777 070	108,86	0,38 %		3	31		214	6,900	0,15 %			6,890	6,897	0,10 %	6,990	-1,29 %	3	2 255 000	15 807 550	82	2 259 382	15 838 636	
MONOPRIX	TN0001000108	MNP	B	12	Fixing	25 345 736	93,78	0,33 %					3,700	0,00 %	NC			3,671			3,550	4,23 %		190	44 366	155 201			
SOTUMAG	TN0006580013	MGR	B	11	Continu	13 200 000	82,50	0,29 %		8	563		3 519	6,250	-0,64 %			6,250	6,250	0,00 %	703	0,00 %		703	247 028	1 551 294			
STA	TNNGTFLC2986	STA	B	11	Continu	2 000 000	45,72	0,16 %					22,860	0,00 %	NC			22,672			21,000	8,86 %		2 076	201 372	4 387 008			
UADH	TN0007690019	UADH	S	99	Fixing	36 953 847	15,52	0,05 %					0,420	2,44 %	H						0,540	-22,22 %		521	585 988	277 572			
CELLCOM	TN0007590011	CELL	B	12	Fixing	4 461 532	9,55	0,03 %		2	22		47	2,140	-1,38 %			2,041	2,140	4,85 %	2,340	-8,55 %		617	241 013	528 520			
BIENS ET SERVICES INDUSTRIELS						135 098 475	1 342,26	4,73 %	0	0	0	251	58 781	641 287								0	0	0	9 108	2 945 572	27 879 817		
ONE TECH HOLDING	TN0007530017	OTH	A	11	Continu	80 400 000	723,60	2,55 %		47	16 107		144 081	9,000	-0,11 %			8,972	8,945	-0,30 %	9,300	-3,23 %		4 538	1 409 012	11 811 201			
SOTUVER	TN0006560015	SOTUV	A	11	Continu	39 254 475	567,23	2,00 %		161	31 650		460 587	14,450	0,49 %			14,433	14,552	0,82 %	12,610	14,59 %		3 614	983 026	13 172 964			
SIAME	TN0006590012	SIAME	B	11	Continu	15 444 000	51,43	0,18 %		43	11 024		36 619	3,330	-1,19 %			3,353	3,322	-0,92 %	3,580	-6,98 %		956	553 534	1 895 653			
ASSURANCE						60 467 693	1 336,83	4,71 %	0	0	0	54	32 796	195 788								1	34 086	1 516 827	1 092	217 369	4 028 970		
STAR	TN0006060016	STAR	A	12	Fixing	2 307 693	391,85	1,38 %					169,800	4,50 %	H			162,499			178,000	-4,61 %		142	7 091	1 177 290			
ASTREE	TN0003000452	AST	A	12	Fixing	6 000 000	276,00	0,97 %		2	6		276	46,000	2,22 %				46,000			46,000	0,00 %	1	34 086	1 516 827	40	35 602	1 584 715
ASSUR MAGHREBIA	TN0007830011	ASSMA	A	12	Fixing	4 500 000	225,05	0,79 %					50,010	0,00 %	NC			50,010			51,480	-2,86 %		317	3 626	184 835			
TUNIS RE	TN0007380017	TRE	B	11	Continu	20 000 000	159,00	0,56 %		1	45		358	7,950	0,63 %				7,950			8,200	-3,05 %		184	28 279	220 405		
ASSU MAGHREBIA VIE	TNDKJ8068X14	AMV	B	11	Continu	25 000 000	148,75	0,52 %		51	32 745		195 155	5,950	-0,17 %			5,959	5,960	0,02 %	6,150	-3,25 %		406	142 711	858 708			
BH ASSURANCE	TN0006550016	BHASS	B	12	Fixing	2 660 000	136,19	0,48 %					51,200	0,00 %	NC							49,000	4,49 %		3	60	3 017		
SERVICES FINANCIERS						131 016 000	1 221,56	4,30 %	0	0	0	37	8 461	70 534								0	0	0	3 058	1 194 599	11 024 215		
SPDIT - SICAF	TN0001400704	SPDIT	A	11	Continu	28 000 000	369,32	1,30 %		1	10		132	13,190	-0,08 %			13,144	13,190	0,35 %	12,000	9,92 %		541	86 914	1 087 668			
TUNISIE LEASING F	TN0002100907	TLS	B	11	Continu	10 800 000	204,12	0,72 %		2	60		1 134	18,900	0,00 %			18,900	18,900	0,00 %	17,990	5,06 %		300	54 068	951 416			
CIL	TN0004200853	CIL	B	12	Fixing	7 000 000																							

Séance du jour										Année 2025		
Secteur / Emetteur / Valeur	Code ISIN	MNEMO	Groupe	Echanges	Quantité	Capitaux en TND	Dernier cours	Indicateur	Echanges	Quantité	Capitaux en TND	
TECHNOLOGIE												
TELNET HOLDING												
TUN DA 1/10 010719	TN0007440035	TLN19	32					NC	5	19	11	
BANQUES												
ATTIJARI BANK												
TJARI - (Da)	TN0001600162	TJADA	32					NC	9	36	117	
TJARI - Da39	TN0001600261	TJA39	32					NC	0	0	0	
TJARIDA1/40 250518	TN0001600501	TJA18	32					NC	19	565	741	
BIAT												
BIAT Da32 4/60	TN0001800465	BIA32	32					NC	0	0	0	
BIAT Da36 1/20	TN0001800507	BIA36	32					NC	27	237	811	
BIAT Da1/20 290620	TN0001800622	BIA20	32					NC	87	499	1 862	
BIAT DA1/7 291124	TN63R17BF70	BIA24	32	1	3	38	12,660		428	1 277	15 461	
BI BANK												
BQ HABITAT (Da)	TN0001900612	BHDA	32					NC	0	0	0	
BH Da 1/20 150999	TN0001900679	BH12	32					NC	0	0	0	
BH Da1/25 14022000	TN0001900711	BH14	32					NC	5	55	7	
BHDA 1/15 28052007	TN0001900778	BHDA7	32					NC	0	0	0	
BH DA 1/3 270715	TN0001900901	BH15	32					NC	2	2	8	
BH DA 1/5 171117	TN0001900992	BH17	32					NC	9	19	40	
BT												
BQ DE TSIE - Da	TN0002200103	BTDA	32					NC	0	0	0	
Bt Da 3/10 170599	TN0002200210	BT149	32					NC	3	6	48	
BTDa1/7(12/01)	TN0002200251	BT154	32					NC	5	12	35	
BT Da 1/2 23052006	TN0002200319	BTDA6	32					NC	1	1	9	
BT Da 1/2 10106109	TN0002200327	BTDA9	32					NC	2	2	11	
BT Da 1/2 280613	TN0002200335	BT13	32					NC	7	7	5	
BT DA 1/5 03062016	TN0002200343	BT16	32					NC	15	28	28	
BT DA 1/4 04052018	TN0002200350	BT18	32					NC	15	34	39	
BT DA 1/5 10052022	TNYHLWKDE9D7	BT22	32					NC	38	115	61	
UBCI												
UBCI Da 1/6 010900	TN0002400570	UBC00	32					NC	0	0	0	
UBCI Da 3/7 010704	TN0002400646	UBC04	32					NC	0	0	0	
UBCI Da 1/2 150710	TN0002400653	UBC10	32					NC	0	0	0	
UBCI Da8/33 141013	TN0002400695	UBC13	32					NC	7	36	144	
BNA												
BNA Da 1/10 040509	TN0003100623	BNA09	32					NC	0	0	0	
BNA Da 1/10 20051018	TN0003100740	BNA18	32					NC	5	6	0	
BNA Da 1/55 150419	TN0003100815	BNA19	32					NC	10	77	1	
AB												
AB Da 26 3/37	TN0003400108	AB26	32					NC	0	0	0	
AB Da 29 3/40	TN0003400116	AB29	32					NC	0	0	0	
AB Da 34 2/59	TN0003400157	AB34	32					NC	0	0	0	
AB Da 1/27	TN0003400207	ABA38	32					NC	0	0	0	
ABDA 1/14 11122007	TN0003400272	ABDA7	32					NC	0	0	0	
AB Da 3/37 281209	TN0003400371	ABDA9	32					NC	2	2	6	
AB Da 1/10 110613	TN0003400454	AB13	32					NC	1	1	0	
AB DA1/24 01082016	TN0003400512	AB16	32					NC	3	10	0	
AB DA1/25 300617	TN0003400579	AB17	32					NC	27	290	252	
AB DA 1/12 102323	TN0003401287	AB23	32	3	48	261	5,440		28	84	413	
AB DA 2/13 281024	TN66FMSA518	AB24	32	1	2	10	5,080		123	725	3 715	
ATB												
ATBDA1/7 0911105	TN0003600434	ATBDA	32					NC	0	0	0	
ATB Da 1/10 151208	TN0003600517	ATB08	32					NC	0	0	0	
ATB Da 1/16 161210	TN0003600616	ATB10	32					NC	1	8	0	
WIFACK INTERNATIONAL BANK												
WIFAK DA1/2 121015	TN0007200132	WIF15	32					NC	1	1	0	
ASSURANCE												
ASTREE												
AST DA 1/2 140817	TN0003000528	AST17	32					NC	0	0	0	
SERVICES FINANCIERS												
SPOIT SICAF												
SPOIT Da 1/24 3512	TN0001400720	SPD12	32					NC	1	1	0	
TUNISIE LEASING ET FACTORING												
TUN. LEAS. (Da 10)	TN0002100915	TLSDA	32					NC	0	0	0	
TLS Da 1/4	TN0002100956	TLD01	32					NC	0	0	0	
TLS Da 1/5(021202)	TN0002100980	TL502	32					NC	0	0	0	
TLS Da 1/6(181203)	TN0002101012	TL503	32					NC	0	0	0	
TLS Da 1/7(061204)	TN0002101061	TL504	32					NC	0	0	0	
TLS Da1/55(010307)	TN0002101152	TL507	32					NC	0	0	0	
TLS Da 1/56 030308	TN0002101210	TL508	32					NC	0	0	0	
TLS Da 1/57 020309	TN0002101319	TL509	32					NC	0	0	0	
TLS Da 1/58 301209	TN0002101392	TL502	32					NC	2	11	0	
TLS Da 1/59 010210	TN0002101400	TL510	32					NC	2	13	0	
TLS Da 3/80 010213	TN0002101590	TL513	32					NC	10	46	30	
TL DA3/83 10022014	TN0002101749	TL514	32					NC	3	20	14	
TL DA2/43 02022015	TN0002101814	TL515	32					NC	5	107	2	
TL DA1/23 010719	TN0002102044	TL519	32					NC	13	91	28	
CIL												
CIL DA 2007 1/4	TN0004201042	CIL07	32					NC	0	0	0	
CIL Da 1/5 301208	TN0004201117	CIL08	32					NC	0	0	0	
CIL Da 1/3 110610	TN0004201216	CIL10	32					NC	0	0	0	
CIL Da 1/4 030611	TN0004201281	CIL11	32					NC	0	0	0	
CIL DA2/5 15052023	TNEDEJKAP2R7	CIL23	32					NC	0	0	0	
ATL												
ATL Da 1/5 290808	TN0004700266	ATL08	32					NC	0	0	0	
ATL Da 2/17 261112	TN0004700472	ATL12	32					NC	3	19	10	
ATTIJARI LEASING												
ATTIJARI LS ROMPU	TN0006610141	TJLR	32					NC	0	0	0	
TJL DA 3/17 210717	TN0006610448	TJL17	32					NC	6	27	45	
BH LEASING												
ML DA 1/4 250515	TN0006720072	ML15	32					NC	6	10	0	
HANNIBAL LEASE												
HL DA 1/10 180817	TN0007310378	HL17	32					NC	0	0	0	
HL DA37/100 090720	TN0007310519	HL20	32					NC	0	0	0	
TELECOMMUNICATIONS												
SOTETEL												
SOTETEL Da1/6	TN0006530059	SOT01	32					NC	0	0	0	
SOT Da 1/5 010102	TN0006530067	SOT02	32					NC	0	0	0	
SOT Da 1/5 010703	TN0006530075	SOT03	32					NC	0	0	0	
SOT Da 1/10 150704	TN0006530083	SOT04	32					NC	4	10	6	
SOT Da1/22 010906	TN0006530091	SOT06	32					NC	3	8	0	
DISTRIBUTION												
MONOPRIX												
MONOPRIX Da	TN0001000116	MNPDA	32					NC	0	0	0	
MNP Da 1/2 100611	TN0001000124	MNP11	32					NC	0	0	0	
MNP Da 1/5 040612	TN0001000132	MNP12	32					NC	0	0	0	
MNP Da 1/5 160815	TN0001000140	MNP15	32					NC	0	0	0	
MAGASIN GENERAL												
MAG GEN Da 1/2	TN0006440028	MGDA4	32					NC	0	0	0	
SOTUMAG												
MGR Da1/3 050710	TN0006580021	MGR10	32					NC	3	3	3	
MGR DA 1/10 201217	TN0006580039	MGR17	32					NC	7	10	5	
ARTES												
ARTES Da1/4 230712	TN0007300023	ART12	32	2	2	2	1,000		3	3	3	
ARTES Da1/5 040313	TN0007300031	ART13	32	2	2	0	0,220		8	10	15	
CITY CARS												
CITY DA1/3 230919	TN0007550023	CTY19	32					NC	8	10	42	
SMART TUNISIE												
SMART DA1/5 070623	TN71DY8K058	SMT23	32	1	1	0	0,350		55	105	158	
SMART DA1/6 111124	TN7PHUMSSQW2	SMT24	32	1	1	0	0,060		96	442	840	
VOYAGE ET LOISIRS												
TUNISAIR												
TUNISAIR - Da 01	TN0001200419	TAIDA	32	3	20	0	0,010		9	35	1	
TUNISAIR - Da 04	TN0001200468	TAI04	32					NC	2	11	0	
TAIR Da1/10 010799	TN0001200476	TAI99	32					NC	6	61	1	
TAIR Da1/10 030700	TN0001200492	TAI00	32					NC	7	75	1	
TUNISAIR Da 1/10	TN0001200518	TAI01	32		9	0	0,050		6	109	1	
TAIR Da1/22 310806	TN0001200534	TAI06	32					NC	1	3	0	
TAIR Da 1/5 010908	TN0001200542	TAI08	32					NC	0	0	0	
TAIR Da1/11 170709	TN0001200567	TAI09	32					NC	0	0	0	
SANTE												
UNIMED												
UMED D76/509 26716	TN0007720022	UMD16	32					NC	0	0	0	
UMD DA1/1/117 40817	TN0007720030	UMD17	32					NC	19	765	171	
AUTOMOBILES ET EQUIPEMENTIERS												
STIP												
STIP Da1/10 0703	TN0005030028	STIP3	32					NC	0	0	0	
ASSAD												
ASSDa1/9(01/07/05)												

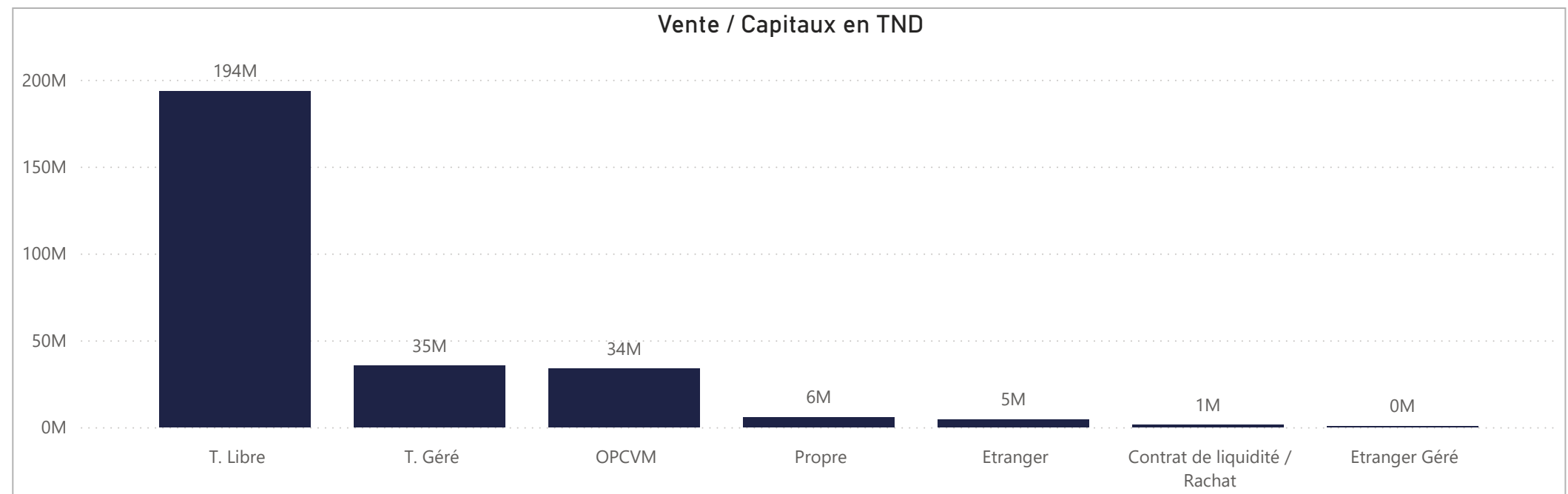
ACHAT

Achat	Echanges	Quantité	Capitaux en TND	Capitaux en %
T. Libre	71 997	25 648 014	190 514 957	69,39%
OPCVM	7 921	4 666 171	52 118 600	18,98%
T. Géré	8 037	3 533 396	25 877 693	9,43%
Propre	925	396 554	2 668 627	0,97%
Etranger	436	165 949	1 714 358	0,62%
Contrat de liquidité / Rachat	656	299 188	1 626 208	0,59%
Etranger Géré	14	6 393	30 423	0,01%
Total	89 986	34 715 665	274 550 865	100,00%



VENTE

Vente	Echanges	Quantité	Capitaux en TND	Capitaux en %
T. Libre	65 870	25 405 810	193 512 257	70,48%
T. Géré	13 169	3 611 019	35 476 856	12,92%
OPCVM	7 995	3 378 910	33 715 606	12,28%
Propre	1 756	1 136 953	5 849 815	2,13%
Etranger	827	1 104 203	4 566 827	1,66%
Contrat de liquidité / Rachat	342	72 474	1 367 712	0,50%
Etranger Géré	27	6 296	61 791	0,02%
Total	89 986	34 715 665	274 550 865	100,00%



ACHAT

Marché Principal

Mois	Contrat de liquidité / Rachat	Etranger	Etranger Géré	OPCVM	Propre	T. Géré	T. Libre	Total
janvier	288 356	419 638	6 429	19 172 354	1 969 755	12 358 439	96 066 249	130 281 220
février	940 726	1 217 078	21 094	28 766 147	394 941	10 131 637	76 544 864	118 016 486
mars	397 125	77 642	2 900	4 180 098	303 931	3 387 618	17 903 844	26 253 158
3	61 222	54 197		326 958	31 190	107 052	2 105 924	2 686 543
4	53 994	13 785	2 900	569 631	131 211	716 737	2 743 142	4 231 400
5	53 096			490 200	29 236	236 438	2 111 689	2 920 658
6	60 910			1 143 690	42 555	967 518	4 046 365	6 261 037
7	105 686	2 300		795 041	52 276	457 137	3 899 343	5 311 782
10	62 218	7 360		854 579	17 464	902 736	2 997 381	4 841 737
Total	1 626 207	1 714 358	30 423	52 118 600	2 668 627	25 877 693	190 514 957	274 550 865

Marché de Bloc

Mois	T. Libre	Total
janvier	17 324 377	17 324 377
Total	17 324 377	17 324 377

VENTE

Marché Principal

Mois	Contrat de liquidité / Rachat	Etranger	Etranger Géré	OPCVM	Propre	T. Géré	T. Libre	Total
janvier	525 024	1 419 450	7 658	13 998 498	1 777 939	16 661 263	95 891 388	130 281 220
février	753 593	3 075 751	32 375	15 249 304	3 415 285	16 172 015	79 318 163	118 016 486
mars	89 095	71 626	21 758	4 467 805	656 590	2 643 578	18 302 706	26 253 158
3	18 090			453 997		228 443	1 986 013	2 686 543
4	18 626	14 020		1 084 194		347 190	2 767 370	4 231 400
5	16 218	5 664		307 800	76 256	376 571	2 138 149	2 920 658
6	11 889	3 399	21 758	1 424 164	358 413	499 537	3 941 878	6 261 037
7	12 086			959 133	216 005	485 889	3 638 669	5 311 782
10	12 186	48 543		238 517	5 916	705 948	3 830 628	4 841 737
Total	1 367 712	4 566 827	61 791	33 715 606	5 849 815	35 476 856	193 512 257	274 550 865

Marché de Bloc

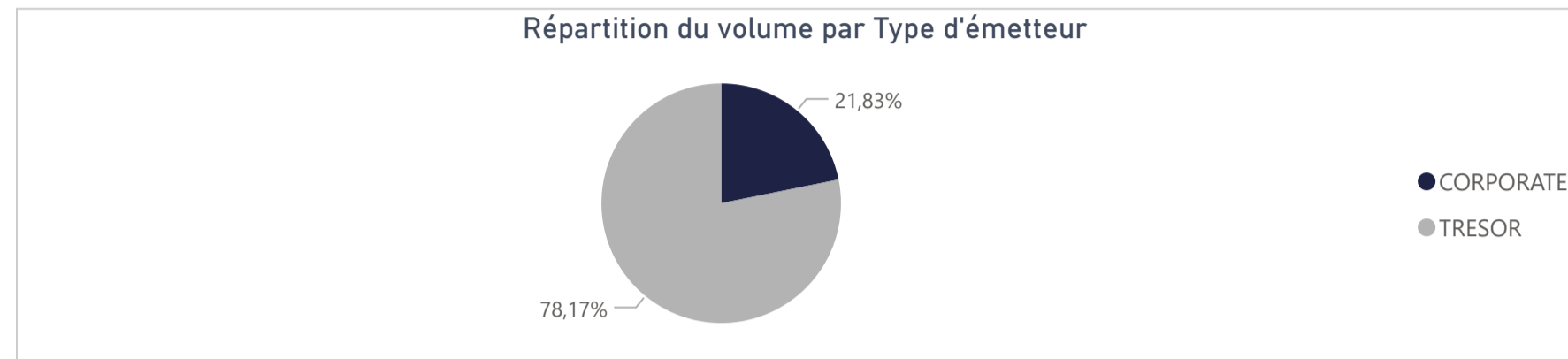
Mois	T. Libre	Total
janvier	17 324 377	17 324 377
Total	17 324 377	17 324 377

44 358 326

Capitaux traités sur l'année en TND

Marché	Echanges	Quantité	Capitaux en TND
Cote : Titres de Créances	199	1 325 696	44 358 326

Type d'émetteur	Echanges	Quantité	Capitaux en TND	Capitaux en %
TRESOR	174	1 202 110	34 675 734	78,17%
CORPORATE	25	123 586	9 682 592	21,83%
Total	199	1 325 696	44 358 326	100,00%



Achat	Echanges	Quantité	Capitaux en TND	Capitaux en %
OPCVM	76	1 275 484	42 729 733	96,33%
T. Libre	37	39 187	1 439 997	3,25%
T. Géré	86	11 025	188 596	0,43%
Total	199	1 325 696	44 358 326	100,00%

Vente	Echanges	Quantité	Capitaux en TND	Capitaux en %
OPCVM	47	1 132 590	30 537 035	68,84%
T. Libre	60	179 149	10 957 820	24,70%
Propre	7	2 660	2 685 842	6,05%
T. Géré	85	11 297	177 629	0,40%
Total	199	1 325 696	44 358 326	100,00%

Répartition des capitaux traités en TND par catégorie de donneurs d'ordres

ACHAT

Mois	OPCVM	T. Géré	T. Libre	Total
janvier	12 130 226	128 419	56 123	12 314 768
février	21 032 430	25 822	1 383 452	22 441 704
mars	9 567 078	34 354	421	9 601 853
3	3 468 506			3 468 506
5	5 108 831	2 656		5 111 487
6	81 227			81 227
7	41 705			41 705
10	866 809	31 698	421	898 928
Total	42 729 733	188 596	1 439 996	44 358 326

VENTE

Mois	OPCVM	Propre	T. Géré	T. Libre	Total
janvier	8 323 595	723 196	130 658	3 137 319	12 314 768
février	12 966 239	1 650 135	13 175	7 812 156	22 441 704
mars	9 247 200	312 511	33 797	8 344	9 601 853
3	3 468 506				3 468 506
5	4 796 320	312 511	2 656		5 111 487
6	81 227				81 227
7	41 705				41 705
10	859 443		31 140	8 344	898 928
Total	30 537 035	2 685 842	177 629	10 957 820	44 358 326

Séance du jour													Année 2025			
Valeur	Code ISIN	MNEMO	Groupe	Echanges	Quantité	Capitaux en TND	Clôture en %	Var. du Jour	Indicateur	VWAP Veille en %	VWAP en %	Var. VWAP	Ouverture en %	Echanges	Quantité	Capitaux en TND
▲																
BTA 6.3% Oct 2026	TN0008000580	B1026	21				97,400	0,00 %	NC				97,400	0	0	0
BTA6.7% Avril 2028	TN0008000606	B0428	21				93,100	0,00 %	NC				93,100	0	0	0
BTA 6.3% Mars 2026	TN0008000622	B0326	21				95,950	0,00 %	NC				95,950	0	0	0
BTA 6.6% Mars 2027	TN0008000655	B0327	21				93,950	0,00 %	NC				93,950	0	0	0
BTA 7,5% Juil 2032	TN0008000663	B0732	21				97,000	0,00 %	NC				97,000	0	0	0
BTA 7% Juil 2028	TN0008000697	B0728	21				90,500	0,00 %	NC				90,500	0	0	0
BTA 6,5% Juin 2025	TN0008000705	B0625	21				99,400	0,00 %	NC	99,400			96,920	5	1 040	1 077 412
BTA 7,2% Fev 2027	TN0008000721	B0227	21				96,000	0,00 %	NC				92,750	4	620	598 728
BTA 7,4% Fev 2030	TN0008000739	B0230	21				90,780	0,00 %	NC				90,390	2	197	179 533
BTA 7,2% Mai 2027	TN0008000747	B0527	21				95,370	0,00 %	NC				94,950	5	1 005	1 005 516
BTA 8% Nov 2030	TN0008000762	B1130	21				97,000	0,00 %	NC				97,000	0	0	0
BTA 7,3% Dec 2027	TN0008000770	B1227	21				91,050	0,00 %	NC				91,050	0	0	0
BTA 7,5% Janv 2028	TN0008000796	B0128	21				100,000	0,00 %	NC				100,000	0	0	0
BTA 8% Mars 2033	TN0008000804	B0333	21				100,000	0,00 %	NC				100,000	0	0	0
BTA 7,5% Dec 2028	TN0008000812	B1228	21				100,000	0,00 %	NC				100,000	0	0	0
BTA 8% Nov 2025	TNOXRGYGR8L8	B1125	21				99,100	0,00 %	NC				98,500	1	2	2 004
BTA 8,8% Sept 2032	TNJL4N1SD7B2	B0932	21				100,000	0,00 %	NC				100,000	0	0	0
BTA 8% Janv 2029	TNHUVZNLATV4	B0129	21				100,000	0,00 %	NC				100,000	0	0	0
BTA 8,25% Juin2031	TNN0SOORH1F1	B0631	21				100,000	0,00 %	NC				100,000	0	0	0
BTA 9% sept 2029	TNLRQIPOOJY4	B0929	21				100,000	0,00 %	NC				100,000	0	0	0
BTA 9,4% aout 2033	TNNU52JAB5F6	B0833	21				100,000	0,00 %	NC				100,000	0	0	0
BTA 9,5% aout 2035	TN19GXADLD0	B0835	21				100,000	0,00 %	NC				100,000	0	0	0
BTA 9,70% Oct 2027	TN9EGII9CQ82	B1027	21				100,000	0,00 %	NC				100,000	0	0	0
BTA 9,87% Oct 2031	TNOODT102PF5	B1031	21				100,000	0,00 %	NC				100,000	0	0	0
BTA 9,80% Oct 2028	TN875F5T9RO3	B1028	21				100,000	0,00 %	NC				100,000	0	0	0
BTA 9,89% Juin2033	TNI5BPOGW9F1	B0633	21				100,000	0,00 %	NC				100,000	0	0	0
BTA 9,90% Dec 2034	TNXJGTXAROH4	B1234	21				100,000	0,00 %	NC				100,000	0	0	0
BTA 9,87% Janv2032	TNCYAUIJ413	B0132	21				100,170	0,00 %	NC				100,000	1	1 000	1 011 705
ENAT2021 8,70%A PP	TN0008000820	NA26	21				99,470	0,00 %	NC				99,130	1	2 575	26 909
E NAT 2021 8,80% B	TN0008000838	NB26	21				100,000	0,00 %	NC				100,000	0	0	0
E NAT 2021 8,90% C	TN0008000846	NC28	21				93,000	0,00 %	NC				93,000	0	0	0
ENAT22021 8,70%APP	TN0008000887	NA226	21				97,000	0,00 %	NC				95,000	1	7	70
ENAT2 2021 8,80% B	TN0008000895	NB226	21				100,000	0,00 %	NC				100,000	0	0	0
ENAT2 2021 8,90% C	TN0008000903	NC228	21				96,000	0,00 %	NC				96,000	2	5	5 019
ENAT2 HASSAN21 APP	TN0008000853	NH226	21				100,000	0,00 %	NC				100,000	0	0	0
ENAT32021 8,70%APP	TNZBXQU5ZR91	NA3F6	21	1	41	421	100,000	0,00 %			100,000		99,990	11	275 957	2 827 347
ENT32021T+2,45%APP	TNSUXW7EBUQ0	NA3V6	21				95,000	0,00 %	NC				100,000	2	255	2 470
ENAT3 2021 8,80% B	TNYZO6UGUZ33	NB3F6	21				100,000	0,00 %	NC				100,000	2	6 466	662 891
ENAT32021 T+2,55%B	TN5QHXZ8T348	NB3V6	21				100,000	0,00 %	NC				100,000	1	50 000	5 082 214
ENAT3 2021 8,90% C	TN3QL5M1QLW6	NC3F8	21				100,000	0,00 %	NC				100,000	0	0	0
ENAT32021 T+2,65%C	TNJP2LP1CVE1	NC3V8	21				100,000	0,00 %	NC				100,000	0	0	0
ENAT3 HASSAN21 APP	TNE5I87AY2T5	NHA36	21				100,000	0,00 %	NC				100,000	0	0	0
ENAT3 HASSAN2021 B	TNVSDML2VYJ5	NHB36	21				100,000	0,00 %	NC				100,000	0	0	0
ENAT3 HASSAN2021 C	TNJQ3VIAM1R9	NHC38	21				100,000	0,00 %	NC				100,000	0	0	0
ENAT1 2022 A 8,80%	TNPSLOPEJVO7	NAF27	21				100,000	0,00 %	NC				93,500	20	325 498	3 526 968
ENAT1 2022A T+2,4%	TNLEGO8CKWX3	NAV27	21				92,500	0,00 %	NC				92,500	0	0	0
ENAT1 2022 B 8,90%	TNHG2VXQ3BG0	NBF29	21	1	100	10 875	100,000	0,00 %			100,000		100,000	3	2 434	263 910
ENAT1 2022B T+2,5%	TN00U20VQY55	NBV29	21				100,000	0,00 %	NC				100,000	0	0	0
ENAT1 2022 C 9,10%	TN5XZZ454U2	NCF32	21				100,000	0,00 %	NC				94,000	2	7 020	762 382
ENAT1 2022CT+2,65%	TNQHMI7RIBR5	NCV32	21				100,000	0,00 %	NC				100,000	0	0	0
ENAT1 HASSAN2022 A	TNCDR74CL701	NHA27	21				100,000	0,00 %	NC				100,000	0	0	0
ENAT1 HASSAN2022 B	TNBHB9XIP394	NHB29	21				100,000	0,00 %	NC				100,000	0	0	0
ENAT1 HASSAN2022 C	TNW1CN5IM5T4	NHC32	21				100,000	0,00 %	NC				100,000	0	0	0
ENAT22022 9,25%APP	TNJ1M1ZAWYGS	NA2F7	21	1	731	7 366	94,000	-6,00 %			94,000		100,000	14	112 071	1 186 419
ENT2 22 T+2,15%APP	TNQCK0BPZ5A4	NA2V7	21				100,000	0,00 %	NC				100,000	0	0	0
ENAT2 2022 9,35% B	TNQVHB5WZ2K2	NB2F9	21				100,000	0,00 %	NC				100,000	1	250	26 588
ENAT22022 T+2,2% B	TNFOWIRG8H7	NB2V9	21				100,000	0,00 %	NC				100,000	0	0	0
ENAT2 2022 9,60% C	TNI9EO2MTU05	NC2F2	21				99,270	0,00 %	NC				99,270	0	0	0
ENAT2 2022T+2,40%C	TN11TIB0EPV4	NC2V2	21				100,000	0,00 %	NC				100,000	0	0	0
ENAT2 HASSAN22 APP	TNM46OWVRP06	NH2A7	21				65,000	0,00 %	NC				65,000	0	0	0
ENAT2 HASSAN2022 B	TNU9AUB15T16	NH2B9	21				100,000	0,00 %	NC				100,000	0	0	0
ENAT2 HASSAN2022 C	TN714WHHNWN4	NH2C2	21				100,000	0,00 %	NC				100,000	0	0	0
ENAT32022 9,25%APP	TNXNSU5ILB12	NA3F7	21				93,500	0,00 %	NC				93,500	0	0	0
ENT3 22 T+2,15%APP	TNWL10DSWXX1	NA3V7	21				99,000	0,00 %	NC				99,000	0	0	0
ENAT3 2022 9,35% B	TNRGVSC8DE36	NB3F9	21				100,000	0,00 %	NC				100,000	0	0	0
ENAT32022 T+2,2% B	TNOJN6PVVH38	NB3V9	21				100,000	0,00 %	NC				100,000	0	0	0
ENAT3 2022 9,60% C	TN4A4WPDZOC1	NC3F2	21	1	80	8 372	100,000	-0,15 %			100,000		100,150	1	80	8 372
ENAT3 2022T+2,40%C	TNI2090I5G66	NC3V2	21				100,000	0,00 %	NC				100,000	0	0	0
ENAT42022 9,35%APP	TNOAYHSVTHY1	NA4F7	21				92,000	0,00 %	NC				93,000	8	12 610	127 087
ENT4 2022 T+2% APP	TN2MVOGUKOA5	NA4V7	21				94,000	0,00 %	NC				94,000	0	0	0
ENAT4 2022 9,4% B	TNWRCVSYL730	NB4F9	21				94,000	0,00 %	NC				94,000	0	0	0
ENAT42022T+2,05% B	TN7PM93UZP50	NB4V9	21				100,000	0,00 %	NC				100,000	0	0	0
ENAT4 2022 9,60% C	TNEFC8MYZ3	NC4F2	21				100,000	0,00 %	NC				100,000	0	0	0
ENAT4 2022T+2,25%C	TNVFSFLG1FH4	NC4V2	21				100,000	0,00 %	NC				100,000	0	0	0
ENAT4HASSAN2022APP	TNA3G5IE2961	NH4A7	21				100,000	0,00 %	NC				100,000	0	0	0
ENAT4 HASSAN2022 C	TNQRS5G236GA1	NH4C2	21				100,000	0,00 %	NC				100,000	0	0	0
ENAT12023 9,75%APP	TN6DQ00JBL77	NAF28	21	1	27 201	273 681	100,000	0,00 %			100,000		92,030	8	92 281	944 894
ENT12023T+1,7% APP	TNBYTZTD1920	NAV28	21				91,000	0,00 %	NC				96,000	1	110	1 096
ENAT1 2023 9,8% B	TNCGJF5TW027	NBF30	21				93,500	0,00 %	NC				93,500	0	0	0
ENAT12023T+1,75% B	TN3C6DVEVM76	NBV30	21				100,000	0,00 %	NC				100,000	0	0	0
ENAT1 2023 9,95% C	TNNTKTE05CIW5	NCF33	21				99,000	0,00 %	NC				99,000	0	0	0
ENAT1 2023T+1,95%C	TNHZAONAPWF9	NCV33	21				100,620	0,00 %	NC				100,620	0	0	0
ENAT1HASSAN2023APP	TNJ775UL9423	NHA28	21				100,000	0,00 %	NC				100,000	0	0	0
ENAT1 HASSAN2023 B	TN36Q8OXFK87	NHB30	21				100,000	0,00 %	NC				100,000	0	0	0
ENAT22023 9,75%APP	TNNI3UPDYO12	NA2F8	21	1	54 284	585 762	100,000	0,00 %			100,000		100,000	58	157 457	1 689 220
ENT22023T+1,7% APP	TNHOFRXHS672	NA2V8	21				92,020	0,00 %	NC				92,010	1	144	1 422
ENAT2 2023 9,8% B	TNCR2TMAK1K8	NB2F0	21				99,000	0,00 %	NC							

Séance du jour														Année 2025			
Valeur	Emetteur	Code ISIN	MNEMO	Groupe	Echanges	Quantité	Capitaux en TND	Clôture en %	Var. du Jour	Indicateur	VWAP Vieille en %	VWAP en %	Var. VWAP	Ouverture en %	Echanges	Quantité	Capitaux en TND
BTE0930 5.85%AP20	BTE	TN0001300607	BE10B	21				100,000	0,00 %	NC				100,000	0	0	0
BTE0232 6.25%P20	BTE	TN0001300623	BE11F	21				100,000	0,00 %	NC				100,000	0	0	0
BTEB0127 11.5%P7-2	BTE	TN0001300680	B99BF	21				100,000	0,00 %	NC				100,000	0	0	0
BTEB0127T+3.25P7-2	BTE	TN0001300698	BE9BV	21				100,000	0,00 %	NC				100,000	0	0	0
BSA0627 8.75% P5PP	BIAT	TN059Z110G78	B22AF	21				100,000	0,00 %	NC				100,000	0	0	0
BSA0627T+2.55%P5PP	BIAT	TN2XZZTDCR70	B22AV	21				100,000	0,00 %	NC				100,000	0	0	0
BSB0627 8.75% P5	BIAT	TNBLRFH96SL4	B22BF	21				100,130	0,00 %	NC				100,130	0	0	0
BSB0627T+2.55% P5	BIAT	TNUALDKV3BS5	B22BV	21				100,000	0,00 %	NC				100,000	0	0	0
BSC0627 9.15% IF5	BIAT	TNODT45XV9P9	B22CF	21				98,440	0,00 %	NC				98,440	0	0	0
BSC0627T+2.95% IF5	BIAT	TN9MG9S138K0	B22CV	21				96,210	0,00 %	NC				99,970	1	80	8 276
BSD0629 9.20% P7-2	BIAT	TN8J8QFA4123	B22DF	21				100,000	0,00 %	NC				100,000	0	0	0
BSD0629 T+3% P7-2	BIAT	TNGOJL11IN67	B22DV	21				100,000	0,00 %	NC				100,000	0	0	0
BSE0629 9.45% IF7	BIAT	TNPZ2BZUFO23	B22EF	21				100,000	0,00 %	NC				100,000	0	0	0
BSE0629T+3.25% IF7	BIAT	TN4IAOG12753	B22EV	21				100,000	0,00 %	NC				100,000	0	0	0
BSF0632 9.60%P10-5	BIAT	TNGQ611JKPR4	B22FF	21				100,000	0,00 %	NC				100,000	0	0	0
BSF0632T+3.35P10-5	BIAT	TNDIUT047VF9	B22FV	21				100,180	0,00 %	NC				100,180	0	0	0
BSG0632 9.70% IF10	BIAT	TNFSFT39R800	B22GF	21				100,760	0,00 %	NC				100,760	0	0	0
BSG0632T+3.45%IF10	BIAT	TNHD4NKEWF69	B22GV	21				100,000	0,00 %	NC				100,000	0	0	0
BHSB0425 7.85%P7-2	BH BANK	TN0001901040	B58BF	21				100,000	0,00 %	NC				100,000	0	0	0
BHSB0425T+2.1%P7-2	BH BANK	TN0001901057	B58BV	21				100,000	0,00 %	NC				100,000	0	0	0
BHS C0425 8% INF 7	BH BANK	TN0001901065	B58CF	21				100,000	0,00 %	NC				100,000	0	0	0
BH SC0326 10.3P7-2	BH BANK	TN0001901115	B59CF	21				100,000	0,00 %	NC				100,000	0	0	0
BH SC0326T+2.6P7-2	BH BANK	TN0001901123	B59CV	21				100,000	0,00 %	NC				100,000	0	0	0
BHSA1026T+2.55P5-1	BH BANK	TNSH8NXC1WC4	B521A	21	1	40	2 110	101,370	-0,12 %			101,370		101,490	1	40	2 110
BHSB1026T+2.7%INF5	BH BANK	TNIHW049ARG5	B521B	21				100,000	0,00 %	NC				100,000	0	0	0
BH SC1028 9.1%P7-2	BH BANK	TN0PIDORGAE6	B521C	21				99,400	0,00 %	NC				99,240	1	246	20 200
BHSD1028T+2.9%P7-2	BH BANK	TNA4HARL4UUS	B521D	21				100,000	0,00 %	NC				100,000	0	0	0
STB0528T+1.75%AP20	STB	TN0002601003	STB8C	21				100,000	0,00 %	NC				100,000	0	0	0
STB0533 T+2.0%AP25	STB	TN0002601011	STB8D	21				100,000	0,00 %	NC				100,000	0	0	0
STB0325 5.30%P15	STB	TN0002601045	SB10B	21				100,000	0,00 %	NC				100,000	0	0	0
STB SC1126 11%P7-2	STB	TN0002601169	S91CF	21				100,150	0,00 %	NC				100,150	0	0	0
STBSC1126T+2.8P7-2	STB	TN0002601177	S91CV	21				100,000	0,00 %	NC				100,000	0	0	0
STBSD1126 11,5%IF7	STB	TN0002601185	S891D	21				100,000	0,00 %	NC				100,000	0	0	0
STB SA0425 10.5%P5	STB	TN0002601201	S20AF	21				100,000	0,00 %	NC				100,000	0	0	0
STB SC0427 11%P7-2	STB	TN0002601219	S20CF	21				100,150	0,00 %	NC				100,150	0	0	0
STBSE0425 11,3%CU5	STB	TN0002601227	SB20E	21				100,000	0,00 %	NC				100,000	0	0	0
STBSA0127 8.7% AP5	STB	TNWSQSMZ65V8	S21AF	21				99,520	0,00 %	NC				99,520	0	0	0
STBSA0127T+2.3%AP5	STB	TN8X3GLZYOR8	S21AV	21	1	80	3 292	101,740	2,46 %			101,740		99,300	1	80	3 292
STBSB0127 8.95%IF5	STB	TNTGLIP3KDL6	S21BF	21				100,000	0,00 %	NC				100,000	0	0	0
STBSB0127T+2.55IF5	STB	TN4UMLP967X2	S21BV	21				100,000	0,00 %	NC				100,000	0	0	0
STBSC0127 9.1% AP5	STB	TNXFR5BNBPM9	S21CF	21				100,000	0,00 %	NC				100,000	0	0	0
STBSC0127T+2.7%AP5	STB	TN2MYCP047G7	S21CV	21				100,000	0,00 %	NC				100,000	0	0	0
STBSD0127 9.35%IF5	STB	TNL6Z2LXMEP5	S21DF	21				100,000	0,00 %	NC				100,000	0	0	0
STBSE0127 8.7% AP5	STB	TN0R77XCOAH0	S21EF	21				100,000	0,00 %	NC				100,000	0	0	0
BNASB0825 8.5%P7-2	BNA	TN0003100773	BNSBF	21				100,000	0,00 %	NC				100,000	0	0	0
BNASB825T+2.25P7-2	BNA	TN0003100781	BNSBV	21				100,000	0,00 %	NC				100,000	0	0	0
AB0528 7.0%AP20	AB	TN0003400330	AB58B	21				100,000	0,00 %	NC				100,000	0	0	0
AB0825 T+0.85%AP15	AB	TN0003400405	AB825	21				100,000	0,00 %	NC				100,000	0	0	0
AB SA0226 9% AP5PP	AB	TN0003400652	AB53A	21				98,500	0,00 %	NC				98,500	0	0	0
AB SB0226 9.2% AP5	AB	TN0003400660	AB53B	21				100,000	0,00 %	NC				99,200	1	20 000	400 605
ABSC0228 9.4%AP7-2	AB	TN0003400678	AB53C	21				100,000	0,00 %	NC				100,000	0	0	0
AB SA0428T+2.7P7-2	AB	TN0003400686	AB51A	21				100,000	0,00 %	NC				100,000	0	0	0
AB SB0431T+2.8AP10	AB	TN0003400694	AB51B	21				100,000	0,00 %	NC				100,000	0	0	0
ABSA1028 10.05%AP5	AB	TNDE9EH75A12	AB3AF	21				100,000	0,00 %	NC				100,000	2	11 500	945 221
ABSA1028T+2.15%AP5	AB	TNL8PUB9C93	AB3AV	21				100,000	0,00 %	NC				100,000	0	0	0
ABSC1030 10.2%P7-2	AB	TN5PTKMYCD13	AB3CF	21				100,000	0,00 %	NC				100,000	0	0	0
ABSC1030T+2.3%P7-2	AB	TNTMJ1DJ4SH4	AB3CV	21				100,000	0,00 %	NC				100,000	0	0	0
ABSD1030 10.3% IF7	AB	TNOGGAFA4RX47	AB3DF	21				100,000	0,00 %	NC				100,000	0	0	0
ABSD1030 T+2.4%IF7	AB	TNR3ZRJWC984	AB3DV	21				100,000	0,00 %	NC				100,000	0	0	0
ATB0527T+1.75%AP20	ATB	TN0003600491	ATB7C	21				100,000	0,00 %	NC				100,000	0	0	0
ATB0532T+2.0%AP25	ATB	TN0003600509	ATB7D	21				100,000	0,00 %	NC				100,000	0	0	0
ATB0529 5.9%P20-5	ATB	TN0003600582	ATB82	21				100,000	0,00 %	NC				100,000	0	0	0
ATBSA325T+2.05P7-2	ATB	TN0003600640	ATBSA	21				100,000	0,00 %	NC				100,000	0	0	0
ATBSB0328T+2.1AP10	ATB	TN0003600657	ATBSB	21				100,000	0,00 %	NC				100,000	0	0	0
UIB0729 5.85%AP20	UIB	TN0003900248	UB91C	21				100,000	0,00 %	NC				100,000	1	35	901
UIB0831 6.3%P20	UIB	TN0003900263	U111B	21	2	215	7 048	90,240	-0,10 %			90,240		90,330	2	215	7 048
UIB0133 6.70% AP20	UIB	TN0003900305	UB21C	21				100,000	0,00 %	NC				100,000	0	0	0
BTK0230 5.85%P20	BTK	TN0004620142	BTK9D	21				100,000	0,00 %	NC				100,000	0	0	0
BTK0130 T+2.5% AP5	BTK	TN3Z8RRR997	BTK24	21				100,000	0,00 %	NC				100,000	0	0	0
WIBIC0626 10.75%P7	WIFACK INTERNATIONAL BANK	TN0007200199	WB19C	21				98,000	0,00 %	NC				98,000	0	0	0
WIB ID 0626 11%P7	WIFACK INTERNATIONAL BANK	TN0007200207	WB19D	21				95,000	0,00 %	NC				95,000	0	0	0
WIB A 0128 9.25%P5	WIFACK INTERNATIONAL BANK	TNR4CLXNS261	WB22A	21				100,000	0,00 %	NC				100,000	0	0	0
WIBB0130 9.75%P7-2	WIFACK INTERNATIONAL BANK	TN6K3B3UB12	WB22B	21				100,000	0,00 %	NC				100,000	0	0	0
WC0133 10.25%P10-2	WIFACK INTERNATIONAL BANK	TNMC9HTIB5A4	WB22C	21				100,000	0,00 %	NC				100,000	0	0	0
ABC B0725 8.4%P7-2	ABC TUNISIE	TN0007780034	ABC8F	21				100,000	0,00 %	NC				100,000	0	0	0
ABC B0725T+2.4P7-2	ABC TUNISIE	TN0007780042	ABC8V	21				100,000	0,00 %	NC				100,000	0	0	0
ABCC0725T+2.5 INF7	ABC TUNISIE	TN0007780059	ABC8V	21				100,000	0,00 %	NC				100,000	0	0	0
ABC A0625 11%AP5	ABC TUNISIE	TN0007780067	AC20A	21				100,000	0,00 %	NC				99,930	1	330	7 077
ABCB0627 11.5%P7-2	ABC TUNISIE	TN0007780075	AC20B	21				104,900	0,00 %	NC				104,900	0	0	0
TL B0525 8.2% P7-2	TUNISIE LEASING ET FACTORING	TN0002102010	T81BF	21				100,000	0,00 %	NC				100,000	0	0	0
TLFSB 0126 11%P7-2	TUNISIE LEASING ET FACTORING	TN0002102085	T85BF	21				100,000	0,00 %	NC				100,600	0	0	0
TLFSB 0126T+3%P7-2	TUNISIE LEASING ET FACTORING	TN0002102093	T85BV	21				100,000	0,00 %	NC				100,000	0	0	0
TL B0626 11.7%P7-2	TUNISIE LEASING ET FACTORING	TN0002102127	T91BF	21				102,630	0,0								

2 926 607

Capitaux traités sur l'année en TND

Cotation électronique

Echanges	Quantité	Capitaux en TND
900	543 825	1 274 116

Répartition par catégorie de donneurs d'ordres

Achat	Echanges	Quantité	Capitaux en TND	Capitaux en %
T. Libre	837	508 634	1 192 367	93,58%
T. Géré	62	34 191	79 589	6,25%
Etranger Géré	1	1 000	2 160	0,17%
Total	900	543 825	1 274 116	100,00%

Vente	Echanges	Quantité	Capitaux en TND	Capitaux en %
T. Libre	775	479 212	1 121 311	88,01%
T. Géré	125	64 613	152 805	11,99%
Total	900	543 825	1 274 116	100,00%

Cotation sur Panneaux : Les enchères

Echanges	Quantité	Capitaux en TND
68	149 098	1 652 490

Répartition par catégorie de donneurs d'ordres

Achat	Echanges	Quantité	Capitaux en TND	Capitaux en %
T.Libre	50	34 129	883 441	53,46%
T.Géré	18	114 969	769 049	46,54%
Total	68	149 098	1 652 490	100,00%

Vente	Echanges	Quantité	Capitaux en TND	Capitaux en %
T.Géré	19	115 864	949 213	57,44%
T.Libre	49	33 234	703 278	42,56%
Total	68	149 098	1 652 490	100,00%

Le Marché Hors Cote : Activité par valeur sur le système de cotation électronique

Séance du jour												Année 2025					
Valeur	Code ISIN	MNEMO	Groupe	Echanges	Quantité	Capitaux en TND	Clôture	Var. du Jour	Indicateur	VWAP Veille	VWAP	Var. VWAP	Ouverture	Rendement annuel	Echanges	Quantité	Capitaux en TND
SITEX	TN0004300307	SITEX	13				3,850	0,00 %	NC				3,350	14,93 %	5	957	3 694
STE TUN. DU SUCRE	TN0006170013	STS	13				10,460	-2,97 %	B				11,620	-9,98 %	9	232	2 634
BNA ASSURANCES	TN0007680010	AMI	13	14	4 750	10 213	2,150	-2,27 %			2,150		2,450	-12,24 %	886	542 636	1 267 788
Total				14	4 750	10 213									900	543 825	1 274 116

Lignes secondaires

Séance du jour										Année 2025		
Emetteur / Valeur	Code ISIN	MNEMO	Groupe	Echanges	Quantité	Capitaux en TND	Dernier cours	Indicateur		Echanges	Quantité	Capitaux en TND
BNA ASSURANCES												
AMI DA 1/4 110817	TN0007680044	AMI17	33						NC		0	0
AMI DA27/35 241120	TN0007680051	AMI20	33						NC		0	0
Total				0	0	0					0	0