

Sommaire

Page

-Indicateurs de la séance & Activité des marchés

2

-Palmarès de la Séance

3

-Activité des marchés sur l'année

4

-Le Marché Principal

5

· Activité sur l'année par compartiment et par groupe de cotation

5

· Activité détaillée par valeur

6

· Répartition du volume des transactions sur l'année par catégorie de donneurs d'ordres

8

-Le Marché Obligataire

10

-Le Marché Hors-cote

13

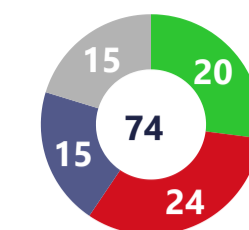
Capitaux traités en TND		
Séance du jour	Cumul annuel 2025	
8 827 255	421 515 410	13,66 %
Total	Total	
2 920 658	258 136 308	26,28 %
Cote : Titres de Capital	Cote : Titres de Capital	
5 111 487	43 336 466	54,07 %
Cote : Titres de créance	Cote : Titres de créance	
1 295	2 865 475	157,94 %
Hors Cote	Hors Cote	
793 815	116 838 150	-14,84 %
Enregistrements	Enregistrements	
0	339 010	216,53K%
Déclarations	Déclarations	

Quantités traitées		
Séance du jour	Cumul annuel 2025	
729 766	45 544 677	79,21 %
Total	Total	
436 637	32 905 470	65,65 %
Cote: Titres de capital	Cote: Titres de capital	
134 491	1 242 795	120,57 %
Cote: Titres de Créance	Cote: Titres de créance	
605	684 484	392,78 %
Hors Cote	Hors cote	
158 033	10 711 159	120,96 %
Enregistrements	Enregistrements	
0	769	15280,00 %
Déclarations	Déclarations	

Nombre de Transactions		
Séance du jour	Cumul annuel 2025	
1 558	85 735	63,07 %
Total	Total	
1 531	84 398	65,26 %
Cote: Titres de capital	Cote: Titres de capital	
10	187	-80,68 %
Cote : Titres de créance	Cote : Titres de créance	
4	924	228,83 %
Hors cote	Hors cote	
13	224	-11,81 %
Enregistrements	Enregistrements	
0	2	100,00 %
Déclarations	Déclarations	

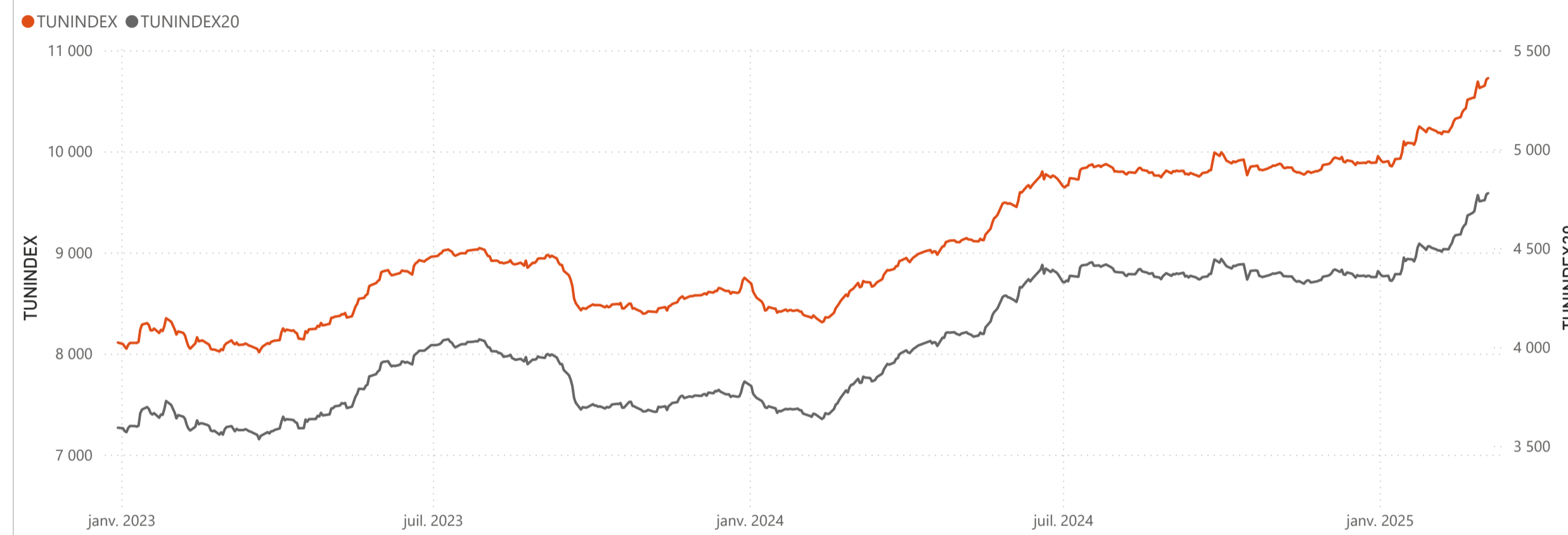
Cap. Boursière en MD	
28 385	
0,11 %	7,25 %
Var. Jour	Var. annuelle

Marchés	Echanges Bloc	Quantité Bloc	Capitaux Bloc	Echanges	Quantité	Capitaux en TND
Marché Principal	0	0	0	1 531	436 637	2 920 658

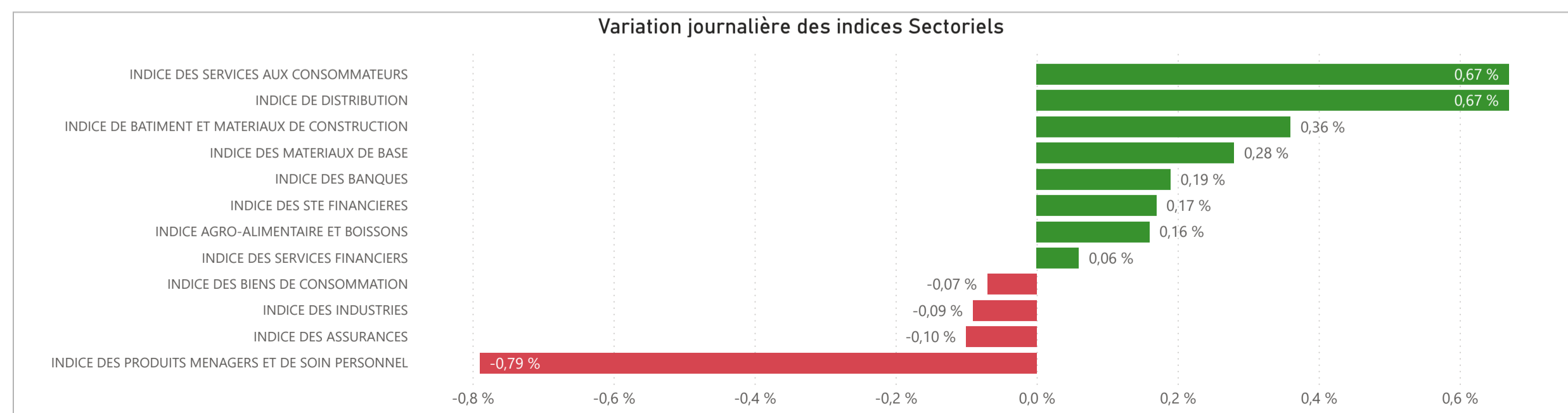


● Housse ● Baisse ● Inchangé ● NC ● Suspendu

TUNINDEX	0,12 %	7,75 %	Plus haut de l'année	Plus bas de l'année	TUNINDEX20	0,12 %	8,99 %	Plus haut de l'année	Plus bas de l'année
10 725,13	Var. du Jour	Var. année	10 725,13	9 852,65	4 777,87	Var. du Jour	Var. année	4 777,87	4 334,94
			05/03/2025	08/01/2025				05/03/2025	08/01/2025



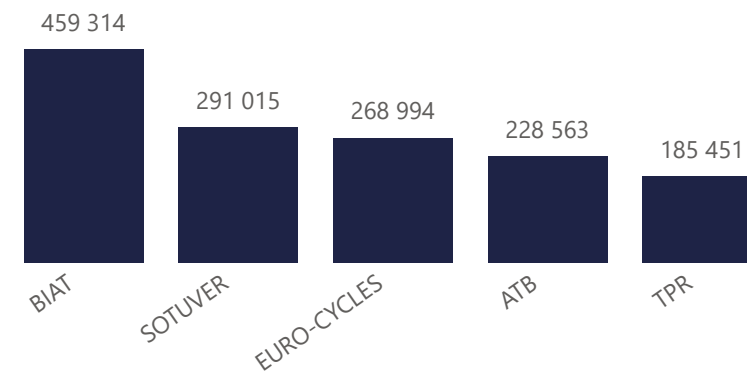
INDICES SECTORIELS	Indice du Jour	Indice Veille	Var. du Jour	Var. sur l'année	Poids dans TUNINDEX	Plus haut de l'année	Plus bas de l'année
INDICE DES STE FINANCIERES	8 191,63	8 177,46	0,17 %	9,61 %	61,31 %	05/03/2025	09/01/2025
INDICE DES BANQUES	7 663,31	7 648,40	0,19 %	10,58 %	55,00 %	05/03/2025	09/01/2025
INDICE DES ASSURANCES	14 510,70	14 525,22	-0,10 %	-4,61 %	3,03 %	13/01/2025	19/02/2025
INDICE DES SERVICES FINANCIERS	13 564,75	13 556,12	0,06 %	8,46 %	3,28 %	05/03/2025	03/01/2025
INDICE DES SERVICES AUX CONSOMMATEURS	3 454,87	3 431,77	0,67 %	10,44 %	3,41 %	05/03/2025	06/01/2025
INDICE DE DISTRIBUTION	5 443,13	5 406,74	0,67 %	10,44 %	3,41 %	05/03/2025	06/01/2025
INDICE DES BIENS DE CONSOMMATION	8 601,66	8 607,98	-0,07 %	6,37 %	20,96 %	27/02/2025	07/01/2025
INDICE AGRO-ALIMENTAIRE ET BOISSONS	10 448,07	10 431,00	0,16 %	5,94 %	15,80 %	27/02/2025	07/01/2025
INDICE DES PRODUITS MENAGERS ET DE SOIN PERSONNEL	2 858,53	2 881,35	-0,79 %	7,69 %	5,16 %	04/03/2025	04/02/2025
INDICE DES INDUSTRIES	1 841,44	1 843,07	-0,09 %	0,23 %	10,51 %	14/02/2025	08/01/2025
INDICE DE BATIMENT ET MATERIAUX DE CONSTRUCTION	806,80	803,87	0,36 %	-0,44 %	4,18 %	14/01/2025	08/01/2025
INDICE DES MATERIAUX DE BASE	5 478,71	5 463,22	0,28 %	7,29 %	2,44 %	17/02/2025	03/01/2025



Valeurs les plus actives

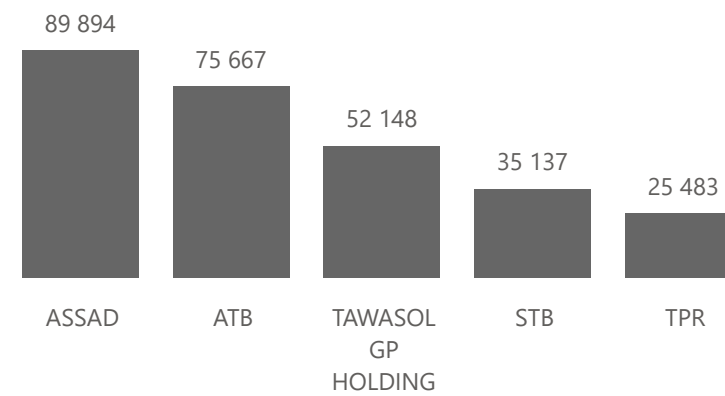
Valeur	Compartiment	Groupe	Capitaux en TND
BIAT	A	11	459 314
SOTUVER	A	11	291 015
EURO-CYCLES	B	11	268 994
ATB	A	11	228 563
TPR	A	11	185 451

Capitaux en TND



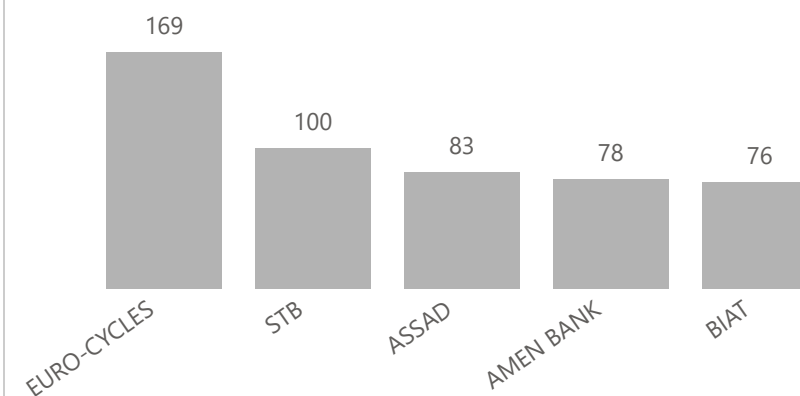
Valeur	Compartiment	Groupe	Quantité
ASSAD	S	99	89 894
ATB	A	11	75 667
TAWASOL GP HOLDING	S	99	52 148
STB	A	11	35 137
TPR	A	11	25 483

Quantité



Valeur	Compartiment	Groupe	Echanges
EURO-CYCLES	B	11	169
STB	A	11	100
ASSAD	S	99	83
AMEN BANK	A	11	78
BIAT	A	11	76

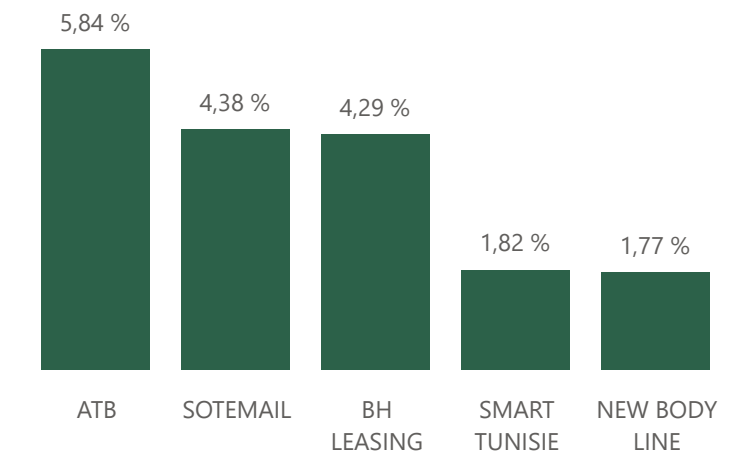
Echanges



Principaux écarts

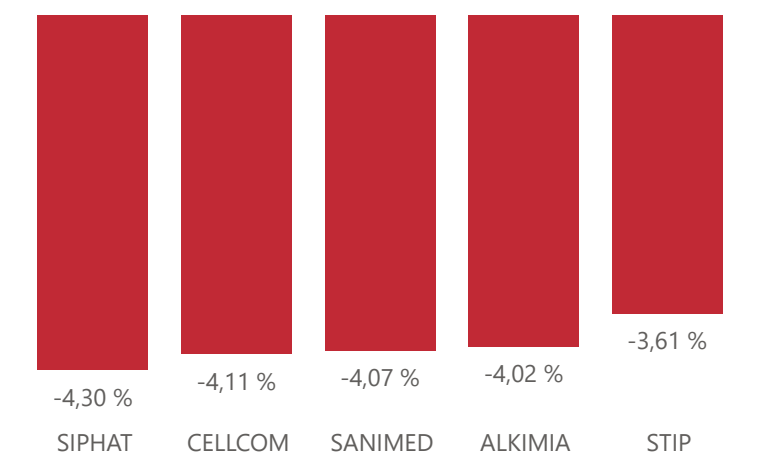
Valeur	Groupe	Cours de Clôture	Var. du Jour
ATB	11	3,080	5,84 %
SOTEMAIL	99	2,860	4,38 %
BH LEASING	12	4,380	4,29 %
SMART TUNISIE	11	13,440	1,82 %
NEW BODY LINE	11	4,590	1,77 %

Top 5 hausses



Valeur	Groupe	Cours de Clôture	Var. du Jour
SIPHAT	99	3,780	-4,30 %
CELLCOM	12	2,100	-4,11 %
SANIMED	12	1,180	-4,07 %
ALKIMIA	99	15,510	-4,02 %
STIP	99	2,400	-3,61 %

Top 5 baisses



Marchés	Echanges cumulés 2025	Echanges cumulés 2024	Variation	Quantité cumulée 2025	Quantité cumulée 2024	Variation	Capitaux cumulés 2025 en TND	Capitaux cumulés 2024 en TND	Variation
Cote : Titres de Capital	84 398	51 070	65,26 %	32 905 470	19 864 042	65,65 %	258 136 308	204 409 866	26,28 %
Cote : Titres de Créances	187	968	-80,68 %	1 242 795	563 437	120,57 %	43 336 466	28 127 343	54,07 %
Hors Cote	924	281	228,83 %	684 484	138 903	392,78 %	2 865 475	1 110 914	157,94 %
Enregistrements	224	254	-11,81 %	10 711 159	4 847 665	120,96 %	116 838 150	137 202 866	-14,84 %
Déclarations	2	1	100,00 %	769	5	15280,00 %	339 010	156	216526,86 %
Total	85 735	52 574	63,07 %	45 544 677	25 414 052	79,21 %	421 515 410	370 851 144	13,66 %

Evolution des capitaux traités en TND 2025/2024

● Capitaux 2025 ● Capitaux 2024



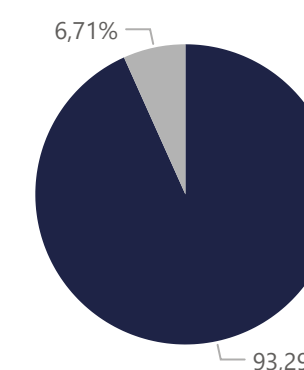
258 136 308

Capitaux traités en TND

Marché	Echanges	Quantité	Capitaux en TND
Cote : Titres de Capital	84 398	32 905 470	258 136 308

Répartition du volume entre Carnet d'ordres central et Marché de blocs

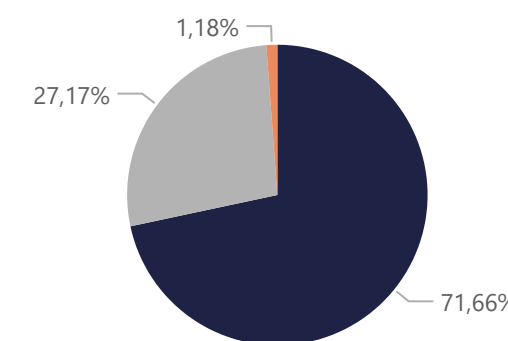
Marché	Echanges	Quantité	Capitaux en TND	Capitaux en %
Carnet d'ordres Central	84 394	30 616 384	240 811 931	93,29%
Marché de Blocs	4	2 289 086	17 324 377	6,71%
Total	84 398	32 905 470	258 136 308	100,00%



Marché
 ● Carnet d'ordres Central
 ● Marché de Blocs

Répartition du volume par Compartiment

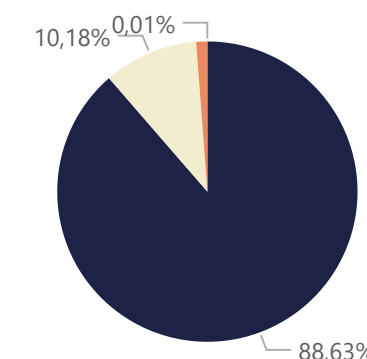
Compartiment	Echanges	Quantité	Capitaux en TND	Capitaux en %
A	52 461	20 393 762	184 970 657	71,66%
B	28 376	7 987 903	70 124 109	27,17%
S	3 561	4 523 805	3 041 543	1,18%
Total	84 398	32 905 470	258 136 308	100,00%



Compartiment
 ● A
 ● B
 ● S

Répartition du volume par Groupe de cotation

Groupe de cotation	Echanges	Quantité	Capitaux en TND	Capitaux en %
11	74 972	24 899 819	228 774 152	88,63%
12	3 278	3 463 652	26 282 961	10,18%
99	3 523	4 523 395	3 041 529	1,18%
32	2 625	18 604	37 667	0,01%
Total	84 398	32 905 470	258 136 308	100,00%



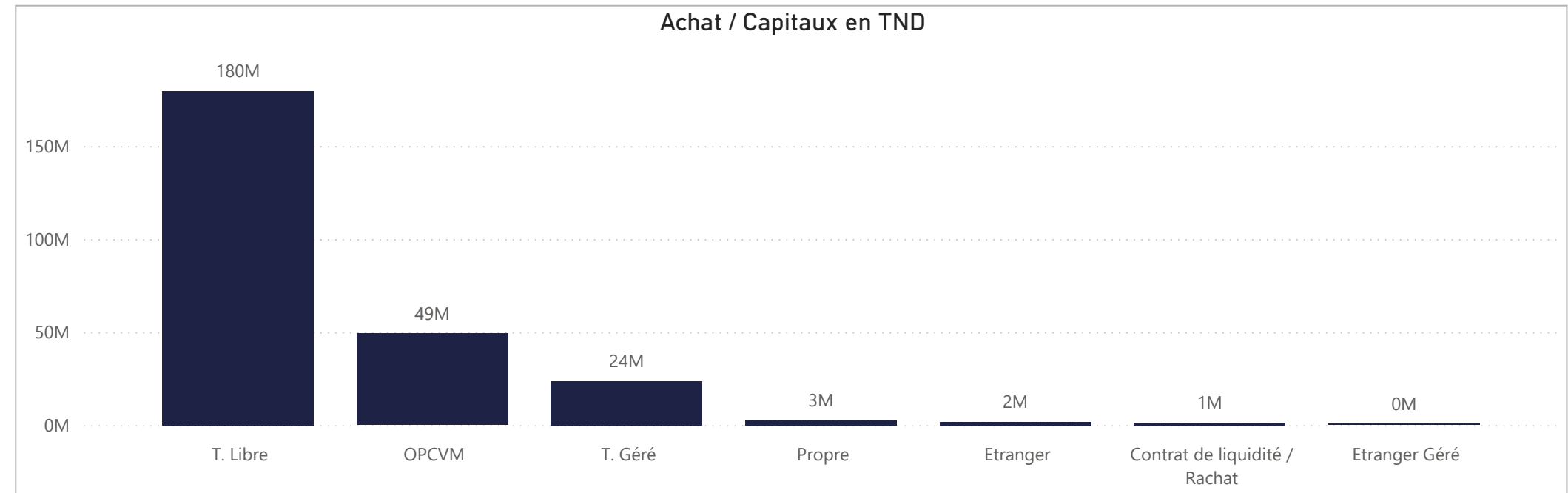
Groupe de cotation
 ● 11
 ● 12
 ● 99
 ● 32

Séance du jour																			Année 2025												
SECTEUR/VALEUR	Code ISIN	MNEMO	Compartiment	Groupe	Mode de Cotation	Titres Admis	Cap. Boursière en MD	Cap. B En %	Echanges Bloc	Quantité Bloc	Capitaux Bloc en TND	Echanges	Quantité	Capitaux en TND	Clôture	Var. du Jour	Indicateur	VWAP Veille	VWAP	Var. VWAP	Ouverture	Rendement annuel	Echanges Bloc	Quantité Bloc	Capitaux Bloc en TND	Echanges	Quantité	Capitaux en TND			
BANQUES						838 256 529	13 236,38	46,63 %	0	0	0	373	127 293	1 087 590								0	0	0	17 405	7 125 365	87 537 968				
BIAT	TN0001800457	BIAT	A	11	Continu	40 800 000	4 202,40	14,80 %				76	4 460	459 314	103,000	-0,48 %		101,826	102,985	1,14 %	93,830	9,77 %				2 020	132 191	12 829 282			
ATTIJARI BANK	TN0001600154	TJARI	A	11	Continu	42 000 000	2 935,38	10,34 %				21	1 262	88 058	69,890	1,33 %		68,188	69,777	2,33 %	51,500	35,71 %				3 282	305 308	18 640 335			
BT	TN0002200053	BT	A	11	Continu	270 000 000	1 377,00	4,85 %				8	921	4 646	5,100	-0,78 %		5,131	5,044	-1,70 %	5,190	-1,73 %				1 439	1 359 744	6 845 563			
AMEN BANK	TN0003400058	AB	A	11	Continu	34 920 000	1 358,39	4,79 %				78	3 021	117 630	38,900	-0,26 %		39,002	38,937	-0,17 %	36,900	5,42 %				3 126	766 219	28 350 957			
UIB	TN0003900107	UIB	A	11	Continu	32 560 000	733,25	2,58 %				3	1 313	29 569	22,520	-0,75 %		22,630	22,520	-0,49 %	22,300	0,99 %				358	84 062	1 887 712			
BH BANK	TN0001900604	BH	A	11	Continu	47 600 000	618,80	2,18 %				24	2 368	30 729	13,000	1,33 %		12,830	12,977	1,15 %	12,700	2,36 %				413	44 272	582 777			
BNA	TN0003100609	BNA	A	11	Continu	64 000 000	559,36	1,97 %				13	2 212	19 284	8,740	-0,57 %		8,708	8,718	0,11 %	8,180	6,85 %				2 067	962 479	8 002 447			
STB	TN0002600955	STB	A	11	Continu	155 375 000	473,89	1,67 %				100	35 137	106 182	3,050	1,67 %		2,987	3,022	1,17 %	2,970	2,69 %				2 854	2 349 895	6 441 605			
UBCI	TN0002400505	UBCI	A	12	Fixing	20 001 529	408,03	1,44 %							20,400	0,00 %	NC					21,500	-5,12 %				65	30 518	622 319		
ATB	TN0003600350	ATB	A	11	Continu	100 000 000	308,00	1,09 %				40	75 667	228 563	3,080	5,84 %		3,019	3,021	0,07 %	2,800	10,00 %				1 410	1 019 337	2 836 742			
WIFACK INT BANK	TN0007200017	WIFAK	A	11	Continu	30 000 000	258,00	0,91 %							8,600	0,00 %	NC				8,500	-4,44 %				202	47 863	412 550			
BTE (ADP)	TN0001300557	BTE	B	12	Fixing	1 000 000	3,88	0,01 %							10	932		3,880	3,880	0,00 %							169	23 477	85 680		
AGRO ALIMENTAIRE ET BOISSONS						516 820 147	6 004,41	21,15 %	0	0	0	142	22 076	266 623								0	0	0	7 986	1 973 655	25 245 295				
SFBT	TN0001100254	SFBT	A	11	Continu	268 125 000	3 193,37	11,25 %				68	11 765	141 168	11,910	0,34 %		11,865	11,999	1,13 %	11,600	2,67 %				3 494	1 041 444	12 257 711			
POULINA GP HOLDING	TN0005700018	PGH	A	11	Continu	180 003 600	1 589,43	5,60 %				11	4 051	35 289	8,830	-0,23 %		8,857	8,711	-1,65 %	8,680	1,73 %				1 708	334 273	2 880 215			
DELICE HOLDING	TN0007670011	DH	A	11	Continu	54 907 262	1 076,18	3,79 %				26	2 689	52 666	19,600	0,00 %		19,602	19,586	-0,08 %	16,090	21,81 %				2 184	486 193	8 929 491			
LAND OR	TN0007510019	LNDOR	B	11	Continu	13 784 285	145,42	0,51 %				37	3 571	37 501	10,550	-0,28 %		10,580	10,502	-0,74 %	10,350	1,93 %				600	111 745	1 177 879			
DISTRIBUTION						194 111 628	1 511,55	5,33 %	0	0	0	124	16 531	142 004								3	2 255 000	15 807 550	8 763	4 821 512	36 609 323				
ARTES	TN0007300015	ARTES	A	11	Continu	38 250 000	393,98	1,39 %				1	800	8 240	10,300	-0,29 %		10,146	10,300	1,52 %	8,200	25,61 %				2 104	879 054	8 869 592			
ENNAKL AUTOMOBILES	TN0007410012	NAKL	A	11	Continu	30 000 000	350,10	1,23 %				7	370	4 299	11,670	-0,26 %			11,619		10,610	9,99 %				314	37 231	411 115			
CITY CARS	TN0007550015	CITY	A	11	Continu	18 000 000	274,50	0,97 %				53	4 990	74 843	15,250	1,67 %		14,804	14,999	1,32 %	12,700	20,08 %				874	132 758	1 854 908			
SMART TUNISIE	TNQPQXRODTH8	SMART	B	11	Continu	10 123 443	136,06	0,48 %				19	832	10 961	13,440	1,82 %		13,121	13,175	0,41 %	13,650	-1,54 %				1 387	211 153	2 820 270			
MAGASIN GENERAL	TN0006440010	MAG	B	12	Fixing	15 777 070	112,02	0,39 %							7,100	0,00 %	NC				6,990	1,57 %				3	2 255 000	15 807 550	66	2 258 841	15 834 906
MONOPRIX	TN0001000108	MNP	B	12	Fixing	25 345 736	92,51	0,33 %				1	5	18	3,650	0,00 %			3,650		3,550	2,82 %				181	43 116	150 639			
SOTUMAG	TN0006580013	MGR	B	11	Continu	13 200 000	82,50	0,29 %				14	3 168	19 870	6,250	0,00 %		6,260	6,272	0,19 %	6,250	0,00 %				690	244 534	1 535 695			
STA	TNNGTFLC2986	STA	B	11	Continu	2 000 000	45,74	0,16 %				13	856	18 881	22,870	1,46 %		22,579	22,057	-2,31 %	21,000	8,90 %				2 046	199 447	4 343 211			
UADH	TN0007690019	UADH	S	99	Fixing	36 953 847	14,78	0,05 %				14	4 000	1 600	0,400	0,00 %		0,400	0,400	0,00 %	0,540	-25,93 %				512	581 888	275 932			
CELLCOM	TN0007590011	CELL	B	12	Fixing	4 461 532	9,37	0,03 %				2	1 510	3 292	2,100	-4,11 %	B	2,177	2,180	0,14 %	2,340	-10,26 %				589	233 490	513 054			
BIENS ET SERVICES INDUSTRIELS						135 098 475	1 335,51	4,70 %	0	0	0	115	31 527	388 572								0	0	0	8 318	2 684 918	25 151 024				
ONE TECH HOLDING	TN0007530017	OTH	A	11	Continu	80 400 000	725,21	2,55 %				49	10 933	97 557	9,020	-0,66 %		8,969	8,923	-0,51 %	9,300	-3,01 %				4 359	1 351 761	12 297 946			
SOTUVER	TN0006560015	SOTUV	A	11	Continu	39 254 475	557,02	1,96 %				66	20 594	291 015	14,190	0,28 %		13,868	14,131	1,90 %	12,610	12,53 %				3 079	845 702	11 179 888			
SIAME	TN0006590012	SIAME	B	11	Continu	15 444 000	53,28	0,19 %							3,450	0,00 %	NC	3,444			3,580	-3,63 %				880	487 455	1 673 189			
ASSURANCE						60 467 693	1 321,54	4,66 %	0	0	0	13	747	23 779								1	34 086	1 516 827	990	176 317	3 713 732				
STAR	TN0006060016	STAR	A	12	Fixing	2 307 693	373,85	1,32 %				5	120	19 440	162,000	0,00 %		162,000	162,000	0,00 %	178,000	-8,99 %				134	6 719	1 116 866			
ASTREE	TN0003000452	AST	A	12	Fixing	6 000 000	270,00	0,95 %				1	6	270	45,000	0,00 %			45,000		46,000	-2,17 %				1	34 086	1 516 827	38	35 596	1 584 439
ASSUR MAGHREBIA	TN0007830011	ASSMA	A	12	Fixing	4 500 000	238,50	0,84 %							53,000	0,00 %	NC	53,000			51,480	2,95 %				310	3 429	174 866			
TUNIS RE	TN0007380017	TRE	B	11	Continu	20 000 000	158,00	0,56 %				3	221	1 747	7,900	-0,63 %		7,950	7,905	-0,57 %	8,200	-3,66 %				169	27 134	211 358			
ASSU MAGHREBIA VIE	TNDKJ8068X14	AMV	B	11	Continu	25 000 000	145,00	0,51 %				4	400	2 322	5,800	0,00 %		5,880	5,804	-1,29 %	6,150	-5,69 %				337	103 409	624 722			
BH ASSURANCE	TN0006550016	BHASS	B	12	Fixing	2 660 000	136,19	0,48 %							51,200	0,00 %	NC	51,200			49,000	4,49 %				2	30	1 481			
SERVICES FINANCIERS						131 016 000	1 227,27	4,32 %	0	0	0	48	9 031	66 817								0	0	0	2 913	1 159 464	10 706 992				
SPDIT - SICAF	TN0001400704	SPDIT	A	11	Continu	28 000 000	369,60	1,30 %				12	300	3 949	13,200	0,15 %		12,744	13,162	3,28 %	12,000	10,00 %				529	86 297	1 079 690			
TUNISIE LEASING F	TN0002100907	TLS	B																												

Séance du jour										Année 2025		
Secteur / Emetteur / Valeur	Code ISIN	MNEMO	Groupe	Echanges	Quantité	Capitaux en TND	Dernier cours	Indicateur	Echanges	Quantité	Capitaux en TND	
TECHNOLOGIE												
TELNET HOLDING												
TUN DA 1/10 010719	TN0007440035	TLN19	32					NC	5	19	11	
BANQUES												
ATTIJARI BANK												
TJARI - (Da)	TN0001600162	TJADA	32					NC	9	36	117	
TJARI - Da39	TN0001600261	TJA39	32					NC	0	0	0	
TJARIDA1/40 250518	TN0001600501	TJA18	32					NC	19	565	741	
BIAT												
BIAT Da32 4/60	TN0001800465	BIA32	32					NC	0	0	0	
BIAT Da36 1/20	TN0001800507	BIA36	32	4	43	43	1,000		26	233	793	
BIAT Da1/20 290620	TN0001800622	BIA20	32	3	57	58	1,020		86	489	1 860	
BIAT DA1/7 291124	TN63R17BF70	BIA24	32	9	32	448	14,000		426	1 273	15 410	
BH BANK												
BQ HABITAT (Da)	TN0001900612	BHDA	32					NC	0	0	0	
BH Da 1/20 150999	TN0001900679	BH12	32					NC	0	0	0	
BH Da1/25 14022000	TN0001900711	BH14	32					NC	5	55	7	
BHDA 1/15 28052007	TN0001900778	BHDA7	32					NC	0	0	0	
BH DA 1/3 270715	TN0001900901	BH15	32					NC	2	2	8	
BH DA 1/5 171117	TN0001900992	BH17	32					NC	9	19	40	
BT												
BQ DE TSIE - Da	TN0002200103	BTDA	32					NC	0	0	0	
Bt Da 3/10 170599	TN0002200210	BT149	32					NC	3	6	48	
BTDa1/7(12/01)	TN0002200251	BT154	32					NC	5	12	35	
BT Da 1/2 23052006	TN0002200319	BTDA6	32					NC	1	1	9	
BT Da 1/2 10106109	TN0002200327	BTDA9	32					NC	2	2	11	
BT Da 1/2 280613	TN0002200335	BT13	32					NC	7	7	5	
BT DA 1/5 03062016	TN0002200343	BT16	32					NC	15	28	28	
BT DA 1/4 04052018	TN0002200350	BT18	32					NC	15	34	39	
BT DA 1/5 10052022	TN9HLLWKE9D7	BT22	32					NC	36	106	53	
UBCI												
UBCI Da 1/6 010900	TN0002400570	UBC00	32					NC	0	0	0	
UBCI Da 3/7 010704	TN0002400646	UBC04	32					NC	0	0	0	
UBCI Da 1/2 150710	TN0002400653	UBC10	32					NC	0	0	0	
UBCI Da8/33 141013	TN0002400695	UBC13	32	3	10	40	4,000		7	36	144	
BNA												
BNA Da 1/10 040509	TN0003100623	BNA09	32					NC	0	0	0	
BNA Da 1/10 200518	TN0003100740	BNA18	32					NC	5	6	0	
BNA Da 1/55 150419	TN0003100815	BNA19	32					NC	10	77	1	
AB												
AB Da 26 3/37	TN0003400108	AB26	32					NC	0	0	0	
AB Da 29 3/40	TN0003400116	AB29	32					NC	0	0	0	
AB Da 34 2/59	TN0003400157	AB34	32					NC	0	0	0	
AB Da 1/27	TN0003400207	ABA38	32					NC	0	0	0	
ABDA 1/14 11122007	TN0003400272	ABDA7	32					NC	0	0	0	
AB Da 3/37 281209	TN0003400371	ABDA9	32					NC	2	2	6	
AB Da 1/10 110613	TN0003400454	AB13	32					NC	1	1	0	
AB DA1/24 01082016	TN0003400512	AB16	32					NC	3	10	0	
AB DA1/25 300617	TN0003400579	AB17	32					NC	27	290	252	
AB DA 1/12 102203	TN0003401287	AB23	32					NC	25	36	152	
AB DA 2/13 281024	TN66FMSAS18	AB24	32	2	4	24	5,900		118	706	3 606	
ATB												
ATBDA1/7 0911105	TN0003600434	ATBDA	32					NC	0	0	0	
ATB Da 1/10 151208	TN0003600517	ATB08	32					NC	0	0	0	
ATB Da 1/16 161210	TN0003600616	ATB10	32					NC	1	8	0	
WIFACK INTERNATIONAL BANK												
WIFAK DA1/2 121015	TN0007200132	WIF15	32					NC	1	1	0	
ASSURANCE												
ASTREE												
AST DA 1/2 140817	TN0003000528	AST17	32					NC	0	0	0	
SERVICES FINANCIERS												
SPOIT SICAF												
SPOIT Da 1/24 3512	TN0001400720	SPD12	32					NC	1	1	0	
TUNISIE LEASING ET FACTORING												
TUN. LEAS. (Da 10)	TN0002100915	TLSDA	32					NC	0	0	0	
TLS Da 1/4	TN0002100956	TLD01	32					NC	0	0	0	
TLS Da 1/5(021202)	TN0002100980	TL502	32					NC	0	0	0	
TLS Da 1/6(181203)	TN0002101012	TL503	32					NC	0	0	0	
TLS Da 1/7(061204)	TN0002101061	TL504	32					NC	0	0	0	
TLS Da1/55(010307)	TN0002101152	TL507	32					NC	0	0	0	
TLS Da 1/56 030308	TN0002101210	TL508	32					NC	0	0	0	
TLS Da 1/57 020309	TN0002101319	TL509	32					NC	0	0	0	
TLS Da 1/58 301209	TN0002101392	TL502	32					NC	2	11	0	
TLS Da 1/59 010210	TN0002101400	TL510	32					NC	2	13	0	
TLS Da 3/80 010213	TN0002101590	TL513	32					NC	10	46	30	
TL DA3/83 10022014	TN0002101749	TL514	32					NC	3	20	14	
TL DA2/43 02022015	TN0002101814	TL515	32					NC	5	107	2	
TL DA1/23 010719	TN0002102044	TL519	32					NC	13	91	28	
CIL												
CIL DA 2007 1/4	TN0004201042	CIL07	32					NC	0	0	0	
CIL Da 1/5 301208	TN0004201117	CIL08	32					NC	0	0	0	
CIL Da 1/3 110610	TN0004201216	CIL10	32					NC	0	0	0	
CIL Da 1/4 030611	TN0004201281	CIL11	32					NC	0	0	0	
CIL DA2/5 15052023	TNE0EJKAP2R7	CIL23	32					NC	0	0	0	
ATL												
ATL Da 1/5 290808	TN0004700266	ATL08	32					NC	0	0	0	
ATL Da 2/17 261112	TN0004700472	ATL12	32					NC	3	19	10	
ATTIJARI LEASING												
ATTIJARI LS ROMPU	TN0006610141	TJLR	32					NC	0	0	0	
TJL DA 3/17 210717	TN0006610448	TJL17	32	3	12	0	0,010		6	27	45	
BH LEASING												
ML DA 1/4 250515	TN0006720072	ML15	32					NC	6	10	0	
HANNIBAL LEASE												
HL DA 1/10 180817	TN0007310378	HL17	32					NC	0	0	0	
HL DA37/100 090720	TN0007310519	HL20	32					NC	0	0	0	
TELECOMMUNICATIONS												
SOTETEL												
SOTETEL Da1/6	TN0006530059	SOT01	32					NC	0	0	0	
SOT Da 1/5 010102	TN0006530067	SOT02	32					NC	0	0	0	
SOT Da 1/5 010703	TN0006530075	SOT03	32					NC	0	0	0	
SOT Da 1/10 150704	TN0006530083	SOT04	32	3	8	4	0,500		4	10	6	
SOT Da1/22 010906	TN0006530091	SOT06	32	3	8	0	0,010		3	8	0	
DISTRIBUTION												
MONOPRIX												
MONOPRIX Da	TN0001000116	MNPDA	32					NC	0	0	0	
MNP Da 1/2 100611	TN0001000124	MNP11	32					NC	0	0	0	
MNP Da 1/5 040612	TN0001000132	MNP12	32					NC	0	0	0	
MNP Da 1/5 160815	TN0001000140	MNP15	32					NC	0	0	0	
MAGASIN GENERAL												
MAG GEN Da 1/2	TN0006440028	MGDA4	32					NC	0	0	0	
SOTUMAG												
MGR Da1/3 050710	TN0006580021	MGR10	32					NC	3	3	3	
MGR Da 1/10 201217	TN0006580039	MGR17	32					NC	7	10	5	
ARTES												
ARTES Da1/4 230712	TN0007300023	ART12	32					NC	1	1	1	
ARTES Da1/5 040313	TN0007300031	ART13	32					NC	6	8	15	
CITY CARS												
CITY DA1/3 230919	TN0007550023	CTY19	32					NC	8	10	42	
SMART TUNISIE												
SMART DA1/5 070623	TN71DY8X8058	SMT23	32					NC	53	103	157	
SMART DA1/6 111124	TN7PHUMSS9GW2	SMT24	32					NC	94	440	839	
VOYAGE ET LOISIRS												
TUNISAIR												
TUNISAIR - Da 01	TN0001200419	TAIDA	32					NC	3	10	1	
TUNISAIR - Da 04	TN0001200468	TAI04	32					NC	2	11	0	
TAIR Da1/10 010799	TN0001200476	TAI99	32					NC	6	61	1	
TAIR Da1/10 030700	TN0001200492	TAI00	32					NC	7	75	1	
TUNISAIR Da 1/10	TN0001200518	TAI01	32					NC	3	100	1	
TAIR Da1/22 310806	TN0001200534	TAI06	32					NC	1	3	0	
TAIR Da 1/5 010908	TN0001200542	TAI08	32					NC	0	0	0	
TAIR Da1/11 170709	TN0001200567	TAI09	32					NC	0	0	0	
SANTE												
UNIMED												
UMED D76/509 26716	TN0007720022	UMD16	32					NC	0	0	0	
UMD DA1/1/117 40817	TN0007720030	UMD17	32					NC	19	765	171	
AUTOMOBILES ET EQUIPEMENTIERS												
STIP												
STIP Da1/10 0703	TN0005030028	STIP3	32					NC	0	0	0	
ASSAD												
ASSDa1/9(01/07/05)	T											

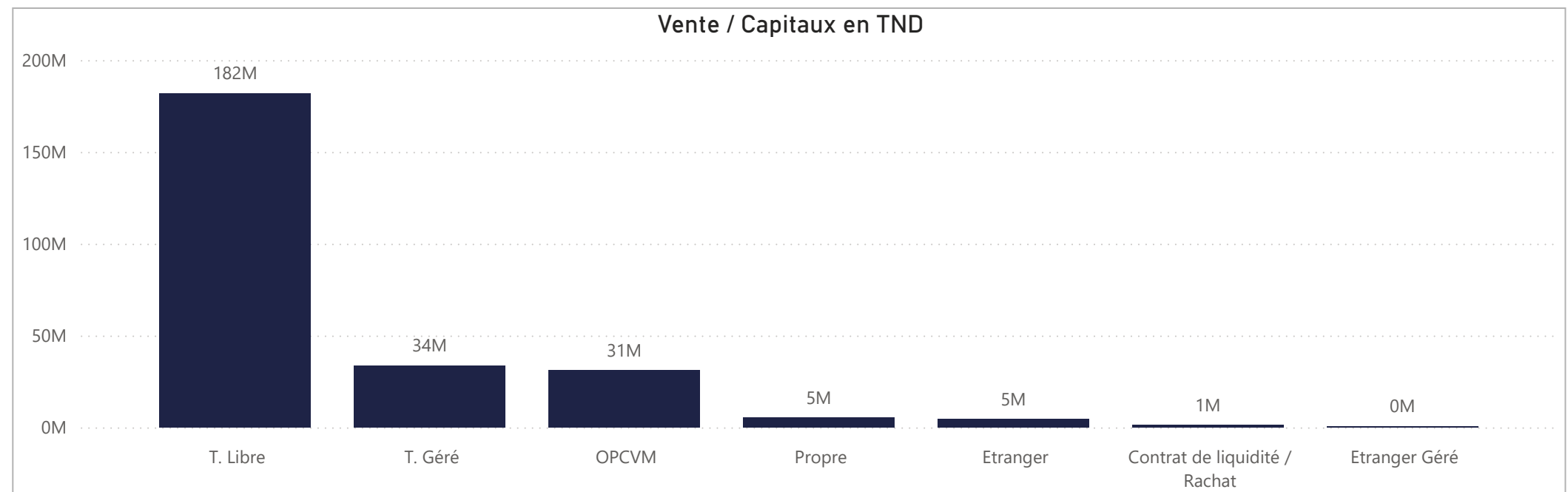
ACHAT

Achat	Echanges	Quantité	Capitaux en TND	Capitaux en %
T. Libre	67 605	24 434 141	179 571 869	69,56%
OPCVM	7 452	4 411 174	49 325 290	19,11%
T. Géré	7 448	3 267 807	23 550 302	9,12%
Propre	897	374 471	2 556 332	0,99%
Etranger	433	164 929	1 704 698	0,66%
Contrat de liquidité / Rachat	549	246 555	1 397 394	0,54%
Etranger Géré	14	6 393	30 423	0,01%
Total	84 398	32 905 470	258 136 308	100,00%



VENTE

Vente	Echanges	Quantité	Capitaux en TND	Capitaux en %
T. Libre	61 666	24 085 937	182 101 083	70,54%
T. Géré	12 497	3 444 076	33 785 483	13,09%
OPCVM	7 390	3 109 882	31 093 793	12,05%
Propre	1 681	1 088 807	5 269 481	2,04%
Etranger	813	1 100 888	4 514 885	1,75%
Contrat de liquidité / Rachat	329	71 084	1 331 551	0,52%
Etranger Géré	22	4 796	40 033	0,02%
Total	84 398	32 905 470	258 136 308	100,00%



ACHAT

Marché Principal

Mois	Contrat de liquidité / Rachat	Etranger	Etranger Géré	OPCVM	Propre	T. Géré	T. Libre	Total
janvier	288 356	419 638	6 429	19 172 354	1 969 755	12 358 439	96 066 249	130 281 220
février	940 726	1 217 078	21 094	28 766 147	394 941	10 131 637	76 544 864	118 016 486
mars	168 312	67 982	2 900	1 386 788	191 637	1 060 227	6 960 756	9 838 602
3	61 222	54 197		326 958	31 190	107 052	2 105 924	2 686 543
4	53 994	13 785	2 900	569 631	131 211	716 737	2 743 142	4 231 400
5	53 096			490 200	29 236	236 438	2 111 689	2 920 658
Total	1 397 394	1 704 698	30 423	49 325 290	2 556 332	23 550 302	179 571 869	258 136 308

Marché de Bloc

Mois	T. Libre	Total
janvier	17 324 377	17 324 377
Total	17 324 377	17 324 377

VENTE

Marché Principal

Mois	Contrat de liquidité / Rachat	Etranger	Etranger Géré	OPCVM	Propre	T. Géré	T. Libre	Total
janvier	525 024	1 419 450	7 658	13 998 498	1 777 939	16 661 263	95 891 388	130 281 220
février	753 593	3 075 751	32 375	15 249 304	3 415 285	16 172 015	79 318 163	118 016 486
mars	52 934	19 684		1 845 991	76 256	952 204	6 891 532	9 838 602
3	18 090			453 997		228 443	1 986 013	2 686 543
4	18 626	14 020		1 084 194		347 190	2 767 370	4 231 400
5	16 218	5 664		307 800	76 256	376 571	2 138 149	2 920 658
Total	1 331 551	4 514 885	40 033	31 093 793	5 269 481	33 785 483	182 101 083	258 136 308

Marché de Bloc

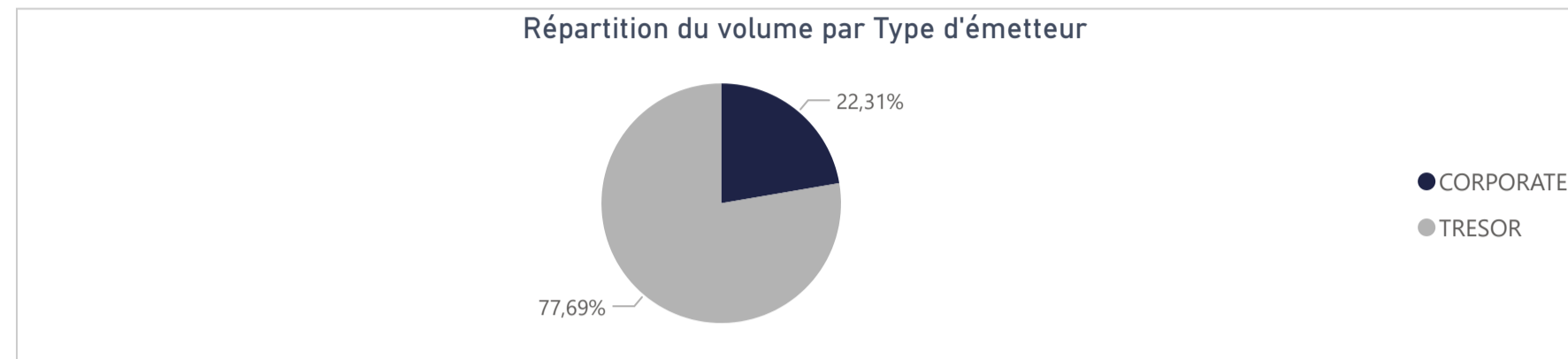
Mois	T. Libre	Total
janvier	17 324 377	17 324 377
Total	17 324 377	17 324 377

43 336 466

Capitaux traités sur l'année en TND

Marché	Echanges	Quantité	Capitaux en TND
Cote : Titres de Créances	187	1 242 795	43 336 466

Type d'émetteur	Echanges	Quantité	Capitaux en TND	Capitaux en %
TRESOR	166	1 119 544	33 666 324	77,69%
CORPORATE	21	123 251	9 670 142	22,31%
Total	187	1 242 795	43 336 466	100,00%



Achat	Echanges	Quantité	Capitaux en TND	Capitaux en %
OPCVM	71	1 193 139	41 739 993	96,32%
T. Libre	36	39 146	1 439 575	3,32%
T. Géré	80	10 510	156 898	0,36%
Total	187	1 242 795	43 336 466	100,00%

Vente	Echanges	Quantité	Capitaux en TND	Capitaux en %
OPCVM	43	1 050 976	29 554 660	68,20%
T. Libre	57	178 360	10 949 475	25,27%
Propre	7	2 660	2 685 842	6,20%
T. Géré	80	10 799	146 489	0,34%
Total	187	1 242 795	43 336 466	100,00%

Répartition des capitaux traités en TND par catégorie de donneurs d'ordres

ACHAT

Mois	OPCVM	T. Géré	T. Libre	Total
janvier	12 130 226	128 419	56 123	12 314 768
février	21 032 430	25 822	1 383 452	22 441 704
mars	8 577 337	2 656		8 579 993
3	3 468 506			3 468 506
5	5 108 831	2 656		5 111 487
Total	41 739 993	156 898	1 439 575	43 336 466

VENTE

Mois	OPCVM	Propre	T. Géré	T. Libre	Total
janvier	8 323 595	723 196	130 658	3 137 319	12 314 768
février	12 966 239	1 650 135	13 175	7 812 156	22 441 704
mars	8 264 826	312 511	2 656		8 579 993
3	3 468 506				3 468 506
5	4 796 320	312 511	2 656		5 111 487
Total	29 554 660	2 685 842	146 489	10 949 475	43 336 466

Séance du jour													Année 2025			
Valeur	Code ISIN	MNEMO	Groupe	Echanges	Quantité	Capitaux en TND	Clôture en %	Var. du Jour	Indicateur	VWAP Veille en %	VWAP en %	Var. VWAP	Ouverture en %	Echanges	Quantité	Capitaux en TND
BTA 6.3% Oct 2026	TN0008000580	B1026	21				97,400	0,00 %	NC				97,400	0	0	0
BTA6.7% Avril 2028	TN0008000606	B0428	21				93,100	0,00 %	NC				93,100	0	0	0
BTA 6.3% Mars 2026	TN0008000622	B0326	21				95,950	0,00 %	NC				95,950	0	0	0
BTA 6.6% Mars 2027	TN0008000655	B0327	21				93,950	0,00 %	NC				93,950	0	0	0
BTA 7,5% Juil 2032	TN0008000663	B0732	21				97,000	0,00 %	NC				97,000	0	0	0
BTA 7% Juil 2028	TN0008000697	B0728	21				90,500	0,00 %	NC				90,500	0	0	0
BTA 6,5% Juin 2025	TN0008000705	B0625	21	3	300	312 511	99,380	0,18 %			99,380		96,920	4	1 000	1 035 707
BTA 7,2% Fev 2027	TN0008000721	B0227	21				96,000	0,00 %	NC				92,750	4	620	598 728
BTA 7,4% Fev 2030	TN0008000739	B0230	21				90,740	0,00 %	NC				90,390	1	108	98 306
BTA 7,2% Mai 2027	TN0008000747	B0527	21				95,370	0,00 %	NC				94,950	5	1 005	1 005 516
BTA 8% Nov 2030	TN0008000762	B1130	21				97,000	0,00 %	NC				97,000	0	0	0
BTA 7,3% Dec 2027	TN0008000770	B1227	21				91,050	0,00 %	NC				91,050	0	0	0
BTA 7,5% Janv 2028	TN0008000796	B0128	21				100,000	0,00 %	NC				100,000	0	0	0
BTA 8% Mars 2033	TN0008000804	B0333	21				100,000	0,00 %	NC				100,000	0	0	0
BTA 7,5% Dec 2028	TN0008000812	B1228	21				100,000	0,00 %	NC				100,000	0	0	0
BTA 8% Nov 2025	TN0XRGYG8RL8	B1125	21				99,100	0,00 %	NC				98,500	1	2	2 004
BTA 8,8% Sept 2032	TNJL4N1SD7B2	B0932	21				100,000	0,00 %	NC				100,000	0	0	0
BTA 8% Janv 2029	TNHUVZNLATV4	B0129	21				100,000	0,00 %	NC				100,000	0	0	0
BTA 8,25% Juin2031	TNN0SOORH1F1	B0631	21				100,000	0,00 %	NC				100,000	0	0	0
BTA 9% sept 2029	TNLRQIPOOJY4	B0929	21				100,000	0,00 %	NC				100,000	0	0	0
BTA 9,4% aout 2033	TNNUS2JABSF6	B0833	21				100,000	0,00 %	NC				100,000	0	0	0
BTA 9,5% aout 2035	TN19GXADLD0	B0835	21				100,000	0,00 %	NC				100,000	0	0	0
BTA 9,70% Oct 2027	TN9EGII9CQ82	B1027	21				100,000	0,00 %	NC				100,000	0	0	0
BTA 9,87% Oct 2031	TNOODT102PF5	B1031	21				100,000	0,00 %	NC				100,000	0	0	0
BTA 9,80% Oct 2028	TN875F5T9RO3	B1028	21				100,000	0,00 %	NC				100,000	0	0	0
BTA 9,89% Juin2033	TNI5BPOGW9F1	B0633	21				100,000	0,00 %	NC				100,000	0	0	0
BTA 9,90% Dec 2034	TNXJGTXAROH4	B1234	21				100,000	0,00 %	NC				100,000	0	0	0
BTA 9,87% Janv2032	TNCYAUIJ413	B0132	21				100,170	0,00 %	NC				100,000	1	1 000	1 011 705
ENAT2021 8,70%A PP	TN0008000820	NA26	21				99,470	0,00 %	NC				99,130	1	2 575	26 909
E NAT 2021 8,80% B	TN0008000838	NB26	21				100,000	0,00 %	NC				100,000	0	0	0
E NAT 2021 8,90% C	TN0008000846	NC28	21				93,000	0,00 %	NC				93,000	0	0	0
ENAT22021 8,70%APP	TN0008000887	NA226	21				97,000	0,00 %	NC				95,000	1	7	70
ENAT2 2021 8,80% B	TN0008000895	NB226	21				100,000	0,00 %	NC				100,000	0	0	0
ENAT2 2021 8,90% C	TN0008000903	NC228	21				96,000	0,00 %	NC				96,000	2	5	5 019
ENAT2 HASSAN21 APP	TN0008000853	NH226	21				100,000	0,00 %	NC				100,000	0	0	0
ENAT32021 8,70%APP	TNZBXQU5RZ91	NA3F6	21				100,000	0,00 %	NC				99,990	10	275 916	2 826 926
ENT32021T+2,45%APP	TNSUXW7EBUQ0	NA3V6	21				95,000	0,00 %	NC				100,000	2	255	2 470
ENAT3 2021 8,80% B	TNYZO6UGUZ33	NB3F6	21				100,000	0,00 %	NC				100,000	2	6 466	662 891
ENAT32021 T+2,55%B	TN5QHYZ8T348	NB3V6	21				100,000	0,00 %	NC				100,000	1	50 000	5 082 214
ENAT3 2021 8,90% C	TN3QL5M1QLW6	NC3F8	21				100,000	0,00 %	NC				100,000	0	0	0
ENAT32021 T+2,65%C	TNJP2LP1CVE1	NC3V8	21				100,000	0,00 %	NC				100,000	0	0	0
ENAT3 HASSAN21 APP	TNE5I87AYZT5	NHA36	21				100,000	0,00 %	NC				100,000	0	0	0
ENAT3 HASSAN2021 B	TNVSDML2VYJ5	NHB36	21				100,000	0,00 %	NC				100,000	0	0	0
ENAT3 HASSAN2021 C	TNJQ3VIAM1R9	NHC38	21				100,000	0,00 %	NC				100,000	0	0	0
ENAT1 2022 A 8,80%	TNPSLPEJVO7	NAF27	21				100,000	0,00 %	NC				93,500	20	325 498	3 526 968
ENAT1 2022A T+2,4%	TNLEGO8CKWX3	NAV27	21				92,500	0,00 %	NC				92,500	0	0	0
ENAT1 2022 B 8,90%	TNHG2VXQ3BG0	NBF29	21				100,000	0,00 %	NC				100,000	2	2 334	253 034
ENAT1 2022B T+2,5%	TN00U20VQY55	NBV29	21				100,000	0,00 %	NC				100,000	0	0	0
ENAT1 2022 C 9,10%	TN5XZZ454U2	NCF32	21				100,000	0,00 %	NC				94,000	2	7 020	762 382
ENAT1 2022CT+2,65%	TNQHMI7RIBR5	NCV32	21				100,000	0,00 %	NC				100,000	0	0	0
ENAT1 HASSAN2022 A	TNCDR74CL701	NHA27	21				100,000	0,00 %	NC				100,000	0	0	0
ENAT1 HASSAN2022 B	TNBHB9XIP394	NHB29	21				100,000	0,00 %	NC				100,000	0	0	0
ENAT1 HASSAN2022 C	TNW1CN5IM5T4	NHC32	21				100,000	0,00 %	NC				100,000	0	0	0
ENAT22022 9,25%APP	TNJ1M1ZAWYGS	NA2F7	21				100,000	0,00 %	NC				100,000	13	111 340	1 179 053
ENT2 22 T+2,15%APP	TNQCK0BPZ5A4	NA2V7	21				100,000	0,00 %	NC				100,000	0	0	0
ENAT2 2022 9,35% B	TNQVHB5WZ2K2	NB2F9	21				100,000	0,00 %	NC				100,000	1	250	26 588
ENAT22022 T+2,2% B	TNFOWIRG8H7	NB2V9	21				100,000	0,00 %	NC				100,000	0	0	0
ENAT2 2022 9,60% C	TNI9EO2MTU05	NC2F2	21				99,270	0,00 %	NC				99,270	0	0	0
ENAT2 2022T+2,40%C	TN11TIB0EPV4	NC2V2	21				100,000	0,00 %	NC				100,000	0	0	0
ENAT2 HASSAN22 APP	TNM46OWVRP06	NH2A7	21				65,000	0,00 %	NC				65,000	0	0	0
ENAT2 HASSAN2022 B	TNU9AUB15T16	NH2B9	21				100,000	0,00 %	NC				100,000	0	0	0
ENAT2 HASSAN2022 C	TN714WHHNWN4	NH2C2	21				100,000	0,00 %	NC				100,000	0	0	0
ENAT32022 9,25%APP	TNXNSU5ILB12	NA3F7	21				93,500	0,00 %	NC				93,500	0	0	0
ENT3 22 T+2,15%APP	TNWL10DSWXX1	NA3V7	21				99,000	0,00 %	NC				99,000	0	0	0
ENAT3 2022 9,35% B	TNRGVSC8DE36	NB3F9	21				100,000	0,00 %	NC				100,000	0	0	0
ENAT32022 T+2,2% B	TN0JN6PVH38	NB3V9	21				100,000	0,00 %	NC				100,000	0	0	0
ENAT3 2022 9,60% C	TN4A4WPDZOC1	NC3F2	21				100,150	0,00 %	NC				100,150	0	0	0
ENAT3 2022T+2,40%C	TNI2090I5G66	NC3V2	21				100,000	0,00 %	NC				100,000	0	0	0
ENAT42022 9,35%APP	TNOAYHSVTHY1	NA4F7	21				92,000	0,00 %	NC				93,000	8	12 610	127 087
ENT4 2022 T+2% APP	TN2MVOGUKOA5	NA4V7	21				94,000	0,00 %	NC				94,000	0	0	0
ENAT4 2022 9,4% B	TNWRCVSYL730	NB4F9	21				94,000	0,00 %	NC				94,000	0	0	0
ENAT42022T+2,05% B	TN7PM93UZP50	NB4V9	21				100,000	0,00 %	NC				100,000	0	0	0
ENAT4 2022 9,60% C	TNEFC78MYZ3	NC4F2	21				100,000	0,00 %	NC				100,000	0	0	0
ENAT4 2022T+2,25%C	TNVFSFLG1FH4	NC4V2	21				100,000	0,00 %	NC				100,000	0	0	0
ENAT4HASSAN2022APP	TNA3G5IE2961	NH4A7	21				100,000	0,00 %	NC				100,000	0	0	0
ENAT4 HASSAN2022 C	TNQRS5G236GA1	NH4C2	21				100,000	0,00 %	NC				100,000	0	0	0
ENAT12023 9,75%APP	TN6DQ00JBL77	NAF28	21	1	27 201	273 318	100,000	0,00 %			100,000		92,030	7	65 080	671 213
ENT12023T+1,7% APP																

Séance du jour														Année 2025			
Valeur	Emetteur	Code ISIN	MNEMO	Groupe	Echanges	Quantité	Capitaux en TND	Clôture en %	Var. du Jour	Indicateur	VWAP en %	VWAP en %	Var. VWAP	Ouverture en %	Echanges	Quantité	Capitaux en TND
BTE0930 5.85%AP20	BTE	TN0001300607	BE10B	21				100,000	0,00 %	NC				100,000	0	0	0
BTE0232 6.25%P20	BTE	TN0001300623	BE11F	21				100,000	0,00 %	NC				100,000	0	0	0
BTEB0127 11.5%P7-2	BTE	TN0001300680	BE9BF	21				100,000	0,00 %	NC				100,000	0	0	0
BTEB0127T+3.25P7-2	BTE	TN0001300698	BE9BV	21				100,000	0,00 %	NC				100,000	0	0	0
BSA0627 8.75% P5PP	BIAT	TN059Z110G78	B22AF	21				100,000	0,00 %	NC				100,000	0	0	0
BSA0627T+2.55%P5PP	BIAT	TN2XZZTDCR70	B22AV	21				100,000	0,00 %	NC				100,000	0	0	0
BSB0627 8.75% P5	BIAT	TNBLRFH96SL4	B22BF	21				100,130	0,00 %	NC				100,130	0	0	0
BSB0627T+2.55% P5	BIAT	TNUALDKV3BS3	B22BV	21				100,000	0,00 %	NC				100,000	0	0	0
BSC0627 9.15% IF5	BIAT	TNODT45XV9P9	B22CF	21				98,440	0,00 %	NC				98,440	0	0	0
BSC0627T+2.95% IF5	BIAT	TN9MG9S138K0	B22CV	21				96,210	0,00 %	NC				99,970	1	80	8 276
BSD0629 9.20% P7-2	BIAT	TN8J8QFA4123	B22DF	21				100,000	0,00 %	NC				100,000	0	0	0
BSD0629 T+3% P7-2	BIAT	TNGOJL11N67	B22DV	21				100,000	0,00 %	NC				100,000	0	0	0
BSE0629 9.45% IF7	BIAT	TNPZ2BZUFO23	B22EF	21				100,000	0,00 %	NC				100,000	0	0	0
BSE0629T+3.25% IF7	BIAT	TN4IAOG12753	B22EV	21				100,000	0,00 %	NC				100,000	0	0	0
BSF0632 9.60%P10-5	BIAT	TNGQ611JKPR4	B22FF	21				100,000	0,00 %	NC				100,000	0	0	0
BSF0632T+3.35P10-5	BIAT	TNDIUT047VF9	B22FV	21				100,180	0,00 %	NC				100,180	0	0	0
BSG0632 9.70% IF10	BIAT	TNFSFT39R800	B22GF	21				100,760	0,00 %	NC				100,760	0	0	0
BSG0632T+3.45%IF10	BIAT	TNHD4NKEWF69	B22GV	21				100,000	0,00 %	NC				100,000	0	0	0
BHSB0425 7.85%P7-2	BH BANK	TN0001901040	B58BF	21				100,000	0,00 %	NC				100,000	0	0	0
BHSB0425T+2.1%P7-2	BH BANK	TN0001901057	B58BV	21				100,000	0,00 %	NC				100,000	0	0	0
BHS C0425 8% INF 7	BH BANK	TN0001901065	B58CF	21				100,000	0,00 %	NC				100,000	0	0	0
BH SC0326 10.3P7-2	BH BANK	TN0001901115	B59CF	21				100,000	0,00 %	NC				100,000	0	0	0
BH SC0326T+2.6P7-2	BH BANK	TN0001901123	B59CV	21				100,000	0,00 %	NC				100,000	0	0	0
BHSA1026T+2.55P5-1	BH BANK	TNSH8NX1WC4	B521A	21				101,490	0,00 %	NC				101,490	0	0	0
BHSA1026T+2.7%INF5	BH BANK	TNIHW049ARG5	B521B	21				100,000	0,00 %	NC				100,000	0	0	0
BH SC1028 9.1%P7-2	BH BANK	TN0PIDORGAE6	B521C	21				99,400	0,00 %	NC				99,240	1	246	20 200
BHSD1028T+2.9%P7-2	BH BANK	TNA4HARL4UUS	B521D	21				100,000	0,00 %	NC				100,000	0	0	0
STB0528T+1.75%AP20	STB	TN0002601003	STB8C	21				100,000	0,00 %	NC				100,000	0	0	0
STB0533 T+2.0%AP25	STB	TN0002601011	STB8D	21				100,000	0,00 %	NC				100,000	0	0	0
STB0325 5.30%P15	STB	TN0002601045	SB10B	21				100,000	0,00 %	NC				100,000	0	0	0
STB SC1126 11%P7-2	STB	TN0002601169	S91CF	21				100,150	0,00 %	NC				100,150	0	0	0
STBSC1126T+2.8P7-2	STB	TN0002601177	S91CV	21				100,000	0,00 %	NC				100,000	0	0	0
STBSD1126 11,5%IF7	STB	TN0002601185	S891D	21				100,000	0,00 %	NC				100,000	0	0	0
STB SA0425 10.5%P5	STB	TN0002601201	S20AF	21				100,000	0,00 %	NC				100,000	0	0	0
STB SC0427 11%P7-2	STB	TN0002601219	S20CF	21				100,150	0,00 %	NC				100,150	0	0	0
STBSE0425 11,3%CU5	STB	TN0002601227	SB20E	21				100,000	0,00 %	NC				100,000	0	0	0
STBSA0127 8.7% AP5	STB	TNWSQSMZ65V8	S21AF	21				99,520	0,00 %	NC				99,520	0	0	0
STBSA0127T+2.3%AP5	STB	TN8X3GLZYOR8	S21AV	21				99,300	0,00 %	NC				99,300	0	0	0
STBSB0127 8.95%IF5	STB	TNTGLIP3KDL6	S21BF	21				100,000	0,00 %	NC				100,000	0	0	0
STBSB0127T+2.55IF5	STB	TN4UMPL967X2	S21BV	21				100,000	0,00 %	NC				100,000	0	0	0
STBSC0127 9.1% AP5	STB	TNXFR5BNBPM9	S21CF	21				100,000	0,00 %	NC				100,000	0	0	0
STBSC0127T+2.7%AP5	STB	TN2MYCP047G7	S21CV	21				100,000	0,00 %	NC				100,000	0	0	0
STBSD0127 9.35%IF5	STB	TNL6Z2LXMEP5	S21DF	21				100,000	0,00 %	NC				100,000	0	0	0
STBSE0127 8.7% AP5	STB	TN0R77XCOAH0	S21EF	21				100,000	0,00 %	NC				100,000	0	0	0
BNASB0825 8.5%P7-2	BNA	TN0003100773	BNSBF	21				100,000	0,00 %	NC				100,000	0	0	0
BNASB825T+2.25P7-2	BNA	TN0003100781	BNSBV	21				100,000	0,00 %	NC				100,000	0	0	0
AB0528 7.0%AP20	AB	TN0003400330	AB58B	21				100,000	0,00 %	NC				100,000	0	0	0
AB0825 T+0.85%AP15	AB	TN0003400405	AB825	21				100,000	0,00 %	NC				100,000	0	0	0
AB SA0226 9% AP5PP	AB	TN0003400652	AB53A	21				98,500	0,00 %	NC				98,500	0	0	0
AB SB0226 9.2% AP5	AB	TN0003400660	AB53B	21				100,000	0,00 %	NC				99,200	1	20 000	400 605
ABSC0228 9,4%AP7-2	AB	TN0003400678	AB53C	21				100,000	0,00 %	NC				100,000	0	0	0
AB SA0428T+2.7P7-2	AB	TN0003400686	AB51A	21				100,000	0,00 %	NC				100,000	0	0	0
AB SB0431T+2.8AP10	AB	TN0003400694	AB51B	21				100,000	0,00 %	NC				100,000	0	0	0
ABSA1028 10.05%AP5	AB	TNDE9EH75A12	AB3AF	21				100,000	0,00 %	NC				100,000	2	11 500	945 221
ABSA1028T+2.15%AP5	AB	TNL8PGUB9C93	AB3AV	21				100,000	0,00 %	NC				100,000	0	0	0
ABSC1030 10.2%P7-2	AB	TN5PTKMYCD13	AB3CF	21				100,000	0,00 %	NC				100,000	0	0	0
ABSC1030T+2.3%P7-2	AB	TNTMJ1DJ4SH4	AB3CV	21				100,000	0,00 %	NC				100,000	0	0	0
ABSD1030 10.3% IF7	AB	TNOGGAFA4RX47	AB3DF	21				100,000	0,00 %	NC				100,000	0	0	0
ABSD1030 T+2.4%IF7	AB	TNR3ZRJWC984	AB3DV	21				100,000	0,00 %	NC				100,000	0	0	0
ATB0527T+1.75%AP20	ATB	TN0003600491	ATB7C	21				100,000	0,00 %	NC				100,000	0	0	0
ATB0532T+2.0%AP25	ATB	TN0003600509	ATB7D	21				100,000	0,00 %	NC				100,000	0	0	0
ATB0529 5.9%P20-5	ATB	TN0003600582	ATB82	21				100,000	0,00 %	NC				100,000	0	0	0
ATBSA325T+2.05P7-2	ATB	TN0003600640	ATBSA	21				100,000	0,00 %	NC				100,000	0	0	0
ATBSB0328T+2.1AP10	ATB	TN0003600657	ATBSB	21				100,000	0,00 %	NC				100,000	0	0	0
UIB0729 5.85%AP20	UIB	TN0003900248	UB91C	21				100,000	0,00 %	NC				100,000	1	35	901
UIB0831 6.3%P20	UIB	TN0003900263	U111B	21				90,330	0,00 %	NC				90,330	0	0	0
UIB0133 6.70% AP20	UIB	TN0003900305	UB21C	21				100,000	0,00 %	NC				100,000	0	0	0
BTK0230 5.85%P20	BTK	TN0004620142	BTK9D	21				100,000	0,00 %	NC				100,000	0	0	0
BTK0130 T+2.5% AP5	BTK	TN3Z8RRR997	BTK24	21				100,000	0,00 %	NC				100,000	0	0	0
WIBIC0626 10.75%P7	WIFACK INTERNATIONAL BANK	TN0007200199	WB19C	21				98,000	0,00 %	NC				98,000	0	0	0
WIB ID 0626 11%P7	WIFACK INTERNATIONAL BANK	TN0007200207	WB19D	21				95,000	0,00 %	NC				95,000	0	0	0
WIB A 0128 9.25%P5	WIFACK INTERNATIONAL BANK	TNR4CLXNS261	WB22A	21				100,000	0,00 %	NC				100,000	0	0	0
WIBB0130 9.75%P7-2	WIFACK INTERNATIONAL BANK	TN6K3B3UB12	WB22B	21				100,000	0,00 %	NC				100,000	0	0	0
WC0133 10.25%P10-2	WIFACK INTERNATIONAL BANK	TNMC9HTIB5A4	WB22C	21				100,000	0,00 %	NC				100,000	0	0	0
ABC B0725 8.4%P7-2	ABC TUNISIE	TN0007780034	ABC8F	21				100,000	0,00 %	NC				100,000	0	0	0
ABC B0725T+2.4P7-2	ABC TUNISIE	TN0007780042	ABC8V	21				100,000	0,00 %	NC				100,000	0	0	0
ABCC0725T+2.5 INF7	ABC TUNISIE	TN0007780059	ABC8V	21				100,000	0,00 %	NC				100,000	0	0	0
ABC A0625 11%AP5	ABC TUNISIE	TN0007780067	AC20A	21				100,000	0,00 %	NC				99,930	1	330	7 077
ABCB0627 11.5%P7-2	ABC TUNISIE	TN0007780075	AC20B	21				104,900	0,00 %	NC				104,900	0	0	0
TL B0525 8.2% P7-2	TUNISIE LEASING ET FACTORING	TN0002102010	T81BF	21				100,000	0,00 %	NC				100,000	0	0	0
TLSFB 0126 11%P7-2	TUNISIE LEASING ET FACTORING	TN0002102085	T85BF	21				100,000	0,00 %	NC				100,600	0	0	0
TLSFB 0126T+3%P7-2	TUNISIE LEASING ET FACTORING	TN0002102093	T85BV	21				100,000	0,00 %	NC				100,000	0	0	0
TL B0626 11.7%P7-2	TUNISIE LEASING ET FACTORING	TN0002102127	T91BF	21				102,630	0,00 %	NC				102,630	0	0	0
TLS 0525 11.6% AP5</																	

2 865 475

Capitaux traités sur l'année en TND

Cotation électronique

Echanges	Quantité	Capitaux en TND
866	535 684	1 256 647

Répartition par catégorie de donneurs d'ordres

Achat	Echanges	Quantité	Capitaux en TND	Capitaux en %
T. Libre	805	501 010	1 176 009	93,58%
T. Géré	60	33 674	78 478	6,25%
Etranger Géré	1	1 000	2 160	0,17%
Total	866	535 684	1 256 647	100,00%

Vente	Echanges	Quantité	Capitaux en TND	Capitaux en %
T. Libre	741	471 071	1 103 842	87,84%
T. Géré	125	64 613	152 805	12,16%
Total	866	535 684	1 256 647	100,00%

Cotation sur Panneaux : Les enchères

Echanges	Quantité	Capitaux en TND
58	148 800	1 608 828

Répartition par catégorie de donneurs d'ordres

Achat	Echanges	Quantité	Capitaux en TND	Capitaux en %
T.Libre	40	33 831	839 779	52,20%
T.Géré	18	114 969	769 049	47,80%
Total	58	148 800	1 608 828	100,00%

Vente	Echanges	Quantité	Capitaux en TND	Capitaux en %
T.Géré	19	115 864	949 213	59,00%
T.Libre	39	32 936	659 616	41,00%
Total	58	148 800	1 608 828	100,00%

Le Marché Hors Cote : Activité par valeur sur le système de cotation électronique

Séance du jour												Année 2025					
Valeur	Code ISIN	MNEMO	Groupe	Echanges	Quantité	Capitaux en TND	Clôture	Var. du Jour	Indicateur	VWAP Veille	VWAP	Var. VWAP	Ouverture	Rendement annuel	Echanges	Quantité	Capitaux en TND
SITEX	TN0004300307	SITEX	13				3,850	0,00 %	NC				3,350	14,93 %	5	957	3 694
STE TUN. DU SUCRE	TN0006170013	STS	13				10,780	0,00 %	NC				11,620	-7,23 %	9	232	2 634
BNA ASSURANCES	TN0007680010	AMI	13	4	605	1 295	2,140	-2,28 %		2,190	2,140	-2,28 %	2,450	-12,65 %	852	534 495	1 250 319
Total				4	605	1 295									866	535 684	1 256 647

Lignes secondaires

Séance du jour										Année 2025		
Emetteur / Valeur	Code ISIN	MNEMO	Groupe	Echanges	Quantité	Capitaux en TND	Dernier cours	Indicateur		Echanges	Quantité	Capitaux en TND
BNA ASSURANCES												
AMI DA 1/4 110817	TN0007680044	AMI17	33					NC		0	0	0
AMI DA27/35 241120	TN0007680051	AMI20	33					NC		0	0	0
Total				0	0	0				0	0	0