

Sommaire

Page

-Indicateurs de la séance & Activité des marchés

2

-Palmarès de la Séance

3

-Activité des marchés sur l'année

4

-Le Marché Principal

5

· Activité sur l'année par compartiment et par groupe de cotation

5

· Activité détaillée par valeur

6

· Répartition du volume des transactions sur l'année par catégorie de donneurs d'ordres

8

-Le Marché Obligataire

10

-Le Marché Hors-cote

13

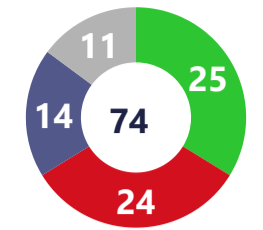
Capitaux traités en TND		
Séance du jour	Cumul annuel 2025	
4 237 204 Total	412 688 155 Total	12,44 %
4 231 400 Cote : Titres de Capital	255 215 650 Cote : Titres de Capital	27,16 %
0 Cote : Titres de créance	38 224 979 Cote : Titres de créance	36,40 %
5 804 Hors Cote	2 864 181 Hors Cote	159,83 %
0 Enregistrements	116 044 335 Enregistrements	-15,42 %
0 Déclarations	339 010 Déclarations	216,53K%

Quantités traitées		
Séance du jour	Cumul annuel 2025	
409 829 Total	44 814 911 Total	79,94 %
407 179 Cote: Titres de capital	32 468 833 Cote: Titres de capital	67,70 %
0 Cote: Titres de Créance	1 108 304 Cote: Titres de créance	96,86 %
2 650 Hors Cote	683 879 Hors cote	411,20 %
0 Enregistrements	10 553 126 Enregistrements	117,70 %
0 Déclarations	769 Déclarations	15280,00 %

Nombre de Transactions		
Séance du jour	Cumul annuel 2025	
1 682 Total	84 177 Total	65,99 %
1 667 Cote: Titres de capital	82 867 Cote: Titres de capital	68,34 %
0 Cote : Titres de créance	177 Cote : Titres de créance	-81,66 %
15 Hors cote	920 Hors cote	243,28 %
0 Enregistrements	211 Enregistrements	-16,27 %
0 Déclarations	2 Déclarations	100,00 %

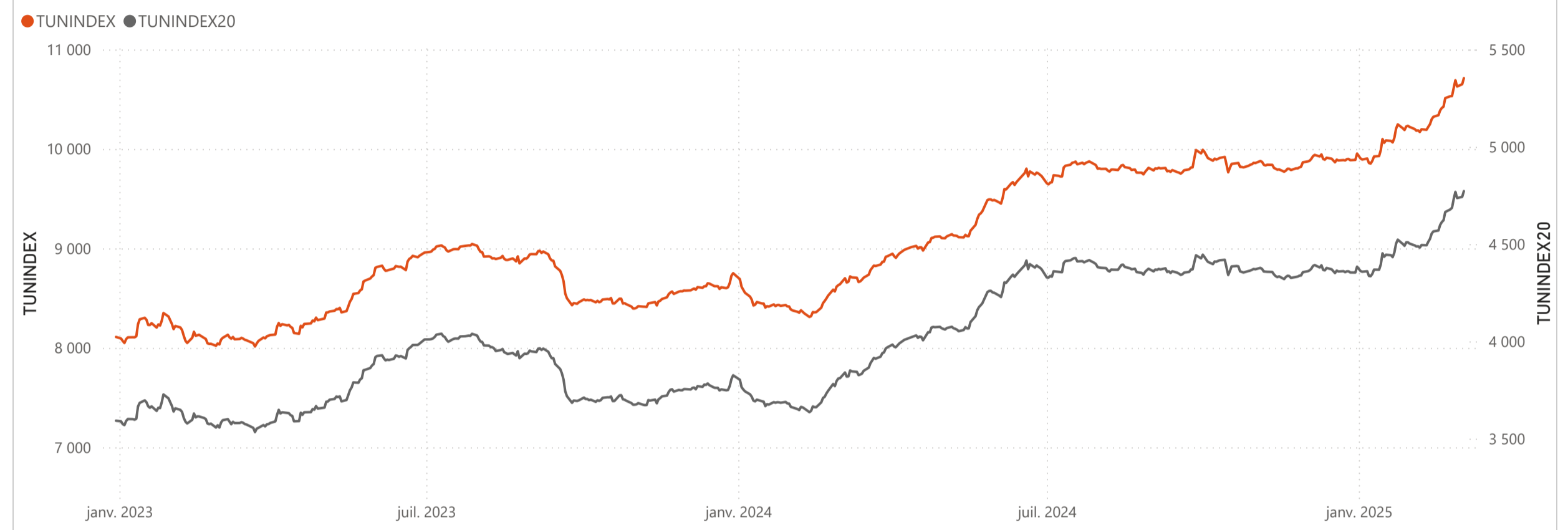
Cap. Boursière en MD	
28 353	
0,59 % Var. Jour	7,12 % Var. annuelle

Marchés	Echanges Bloc	Quantité Bloc	Capitaux Bloc	Echanges	Quantité	Capitaux en TND
Marché Principal	0	0	0	1 667	407 179	4 231 400

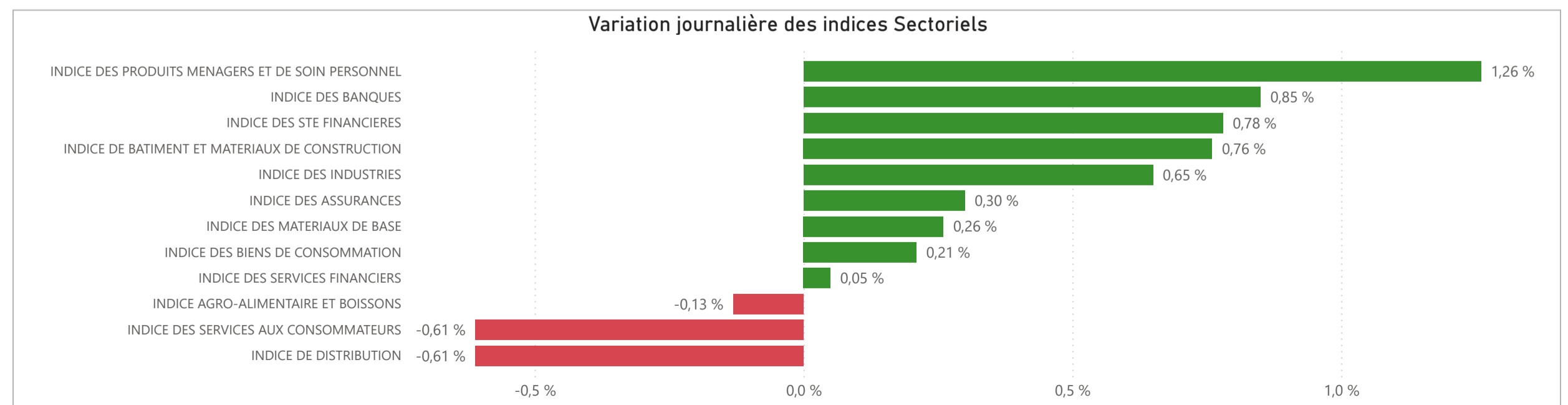


● Hausse ● Baisse ● Inchangé ● NC ● Suspendu

TUNINDEX	0,58 % Var. du Jour	7,62 % Var. année	Plus haut de l'année 10 712,39 04/03/2025	Plus bas de l'année 9 852,65 08/01/2025	TUNINDEX20	0,62 % Var. du Jour	8,86 % Var. année	Plus haut de l'année 4 772,30 04/03/2025	Plus bas de l'année 4 334,94 08/01/2025
----------	------------------------	----------------------	---	---	------------	------------------------	----------------------	--	---



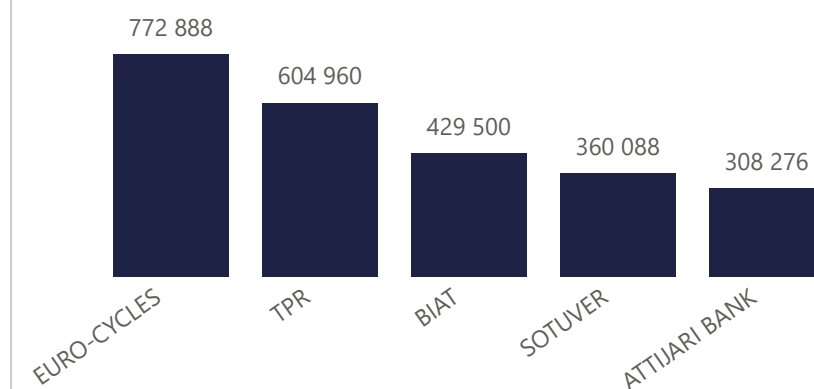
INDICES SECTORIELS	Indice du Jour	Indice Veille	Var. du Jour	Var. sur l'année	Poids dans TUNINDEX	Plus haut de l'année	Plus bas de l'année
INDICE DES STE FINANCIERES	8 177,46	8 114,40	0,78 %	9,42 %	61,28 %	04/03/2025	09/01/2025
INDICE DES BANQUES	7 648,40	7 584,13	0,85 %	10,37 %	54,96 %	04/03/2025	09/01/2025
INDICE DES ASSURANCES	14 525,22	14 482,48	0,30 %	-4,52 %	3,04 %	13/01/2025	19/02/2025
INDICE DES SERVICES FINANCIERS	13 556,12	13 549,07	0,05 %	8,39 %	3,28 %	04/03/2025	03/01/2025
INDICE DES SERVICES AUX CONSOMMATEURS	3 431,77	3 452,99	-0,61 %	9,70 %	3,39 %	03/03/2025	06/01/2025
INDICE DE DISTRIBUTION	5 406,74	5 440,17	-0,61 %	9,70 %	3,39 %	03/03/2025	06/01/2025
INDICE DES BIENS DE CONSOMMATION	8 607,98	8 590,00	0,21 %	6,44 %	21,00 %	27/02/2025	07/01/2025
INDICE AGRO-ALIMENTAIRE ET BOISSONS	10 431,00	10 444,77	-0,13 %	5,77 %	15,79 %	27/02/2025	07/01/2025
INDICE DES PRODUITS MENAGERS ET DE SOIN PERSONNEL	2 881,35	2 845,55	1,26 %	8,55 %	5,21 %	04/03/2025	04/02/2025
INDICE DES INDUSTRIES	1 843,07	1 831,20	0,65 %	0,32 %	10,53 %	14/02/2025	08/01/2025
INDICE DE BATIMENT ET MATERIAUX DE CONSTRUCTION	803,87	797,79	0,76 %	-0,80 %	4,17 %	14/01/2025	08/01/2025
INDICE DES MATERIAUX DE BASE	5 463,22	5 448,86	0,26 %	6,99 %	2,44 %	17/02/2025	03/01/2025



Valeurs les plus actives

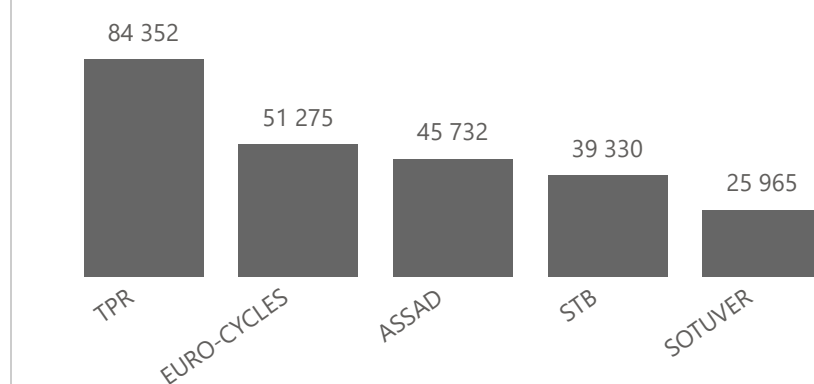
Valeur	Compartiment	Groupe	Capitaux en TND
EURO-CYCLES	B	11	772 888
TPR	A	11	604 960
BIAT	A	11	429 500
SOTUVER	A	11	360 088
ATTIJARI BANK	A	11	308 276

Capitaux en TND



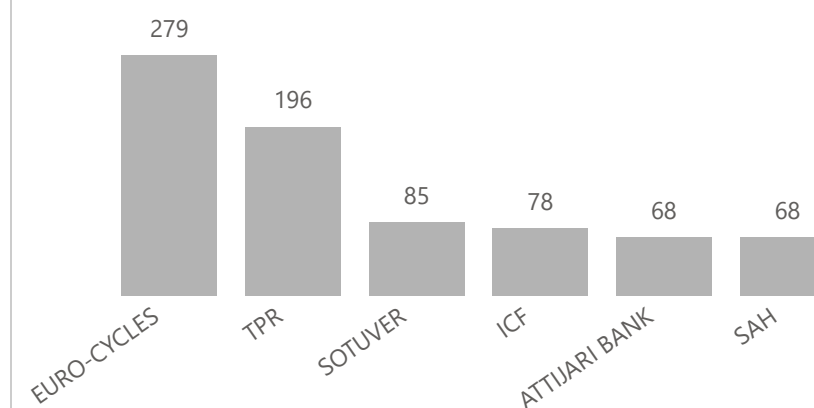
Valeur	Compartiment	Groupe	Quantité
TPR	A	11	84 352
EURO-CYCLES	B	11	51 275
ASSAD	S	99	45 732
STB	A	11	39 330
SOTUVER	A	11	25 965

Quantité



Valeur	Compartiment	Groupe	Echanges
EURO-CYCLES	B	11	279
TPR	A	11	196
SOTUVER	A	11	85
ICF	B	11	78
ATTIJARI BANK	A	11	68
SAH	A	11	68

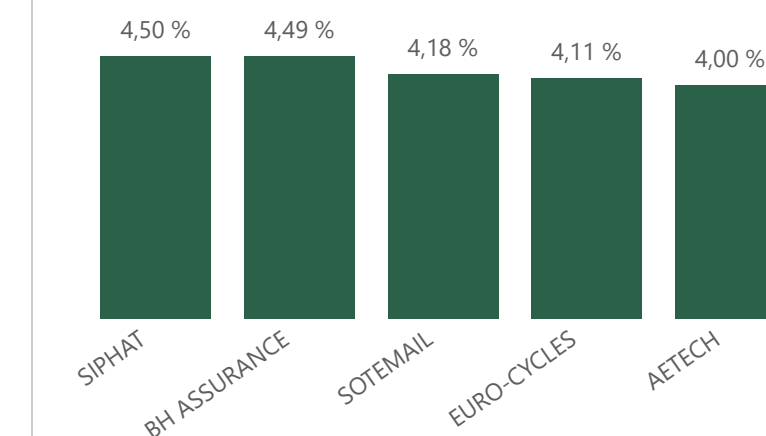
Echanges



Principaux écarts

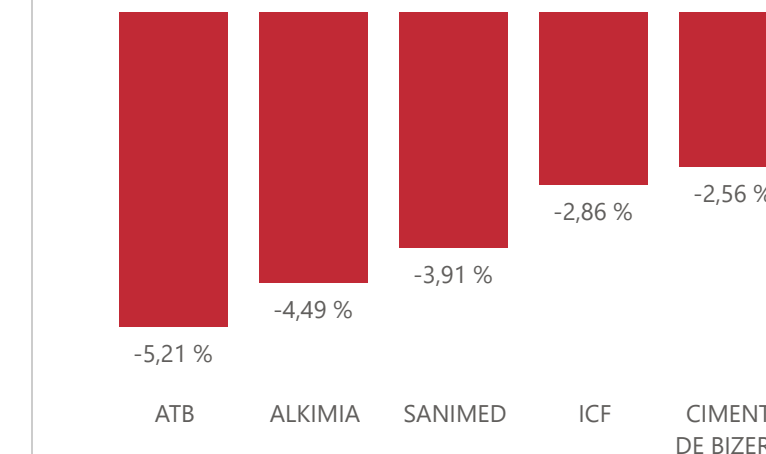
Valeur	Groupe	Cours de Clôture	Var. du Jour
SIPHAT	99	3,950	4,50 %
BH ASSURANCE	12	51,200	4,49 %
SOTEMAIL	99	2,740	4,18 %
EURO-CYCLES	11	15,440	4,11 %
AETECH	99	0,260	4,00 %

Top 5 hausses



Valeur	Groupe	Cours de Clôture	Var. du Jour
ATB	11	2,910	-5,21 %
ALKIMIA	99	16,160	-4,49 %
SANIMED	12	1,230	-3,91 %
ICF	11	110,500	-2,86 %
CIMENTS DE BIZERTE	99	0,380	-2,56 %

Top 5 baisses



Marchés	Echanges cumulés 2025	Echanges cumulés 2024	Variation	Quantité cumulée 2025	Quantité cumulée 2024	Variation	Capitaux cumulés 2025 en TND	Capitaux cumulés 2024 en TND	Variation
Cote : Titres de Capital	82 867	49 225	68,34 %	32 468 833	19 361 654	67,70 %	255 215 650	200 708 407	27,16 %
Cote : Titres de Créances	177	965	-81,66 %	1 108 304	562 978	96,86 %	38 224 979	28 024 528	36,40 %
Hors Cote	920	268	243,28 %	683 879	133 780	411,20 %	2 864 181	1 102 335	159,83 %
Enregistrements	211	252	-16,27 %	10 553 126	4 847 654	117,70 %	116 044 335	137 202 756	-15,42 %
Déclarations	2	1	100,00 %	769	5	15280,00 %	339 010	156	216526,86 %
Total	84 177	50 711	65,99 %	44 814 911	24 906 071	79,94 %	412 688 155	367 038 182	12,44 %

Evolution des capitaux traités en TND 2025/2024

● Capitaux 2025 ● Capitaux 2024



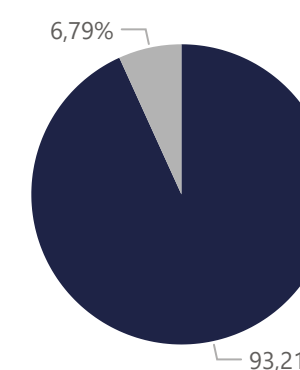
255 215 650

Capitaux traités en TND

Marché	Echanges	Quantité	Capitaux en TND
Cote : Titres de Capital	82 867	32 468 833	255 215 650

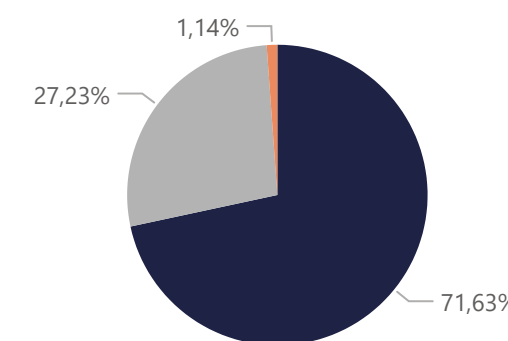
Répartition du volume entre Carnet d'ordres central et Marché de blocs

Marché	Echanges	Quantité	Capitaux en TND	Capitaux en %
Carnet d'ordres Central	82 863	30 179 747	237 891 273	93,21%
Marché de Blocs	4	2 289 086	17 324 377	6,79%
Total	82 867	32 468 833	255 215 650	100,00%



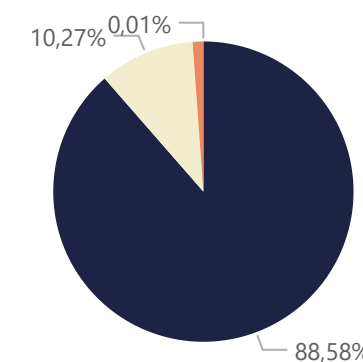
Répartition du volume par Compartiment

Compartiment	Echanges	Quantité	Capitaux en TND	Capitaux en %
A	51 598	20 161 423	182 817 863	71,63%
B	27 871	7 932 675	69 496 236	27,23%
S	3 398	4 374 735	2 901 551	1,14%
Total	82 867	32 468 833	255 215 650	100,00%



Répartition du volume par Groupe de cotation

Groupe de cotation	Echanges	Quantité	Capitaux en TND	Capitaux en %
11	73 693	24 618 642	226 057 317	88,58%
12	3 240	3 457 594	26 219 829	10,27%
99	3 360	4 374 325	2 901 537	1,14%
32	2 574	18 272	36 967	0,01%
Total	82 867	32 468 833	255 215 650	100,00%

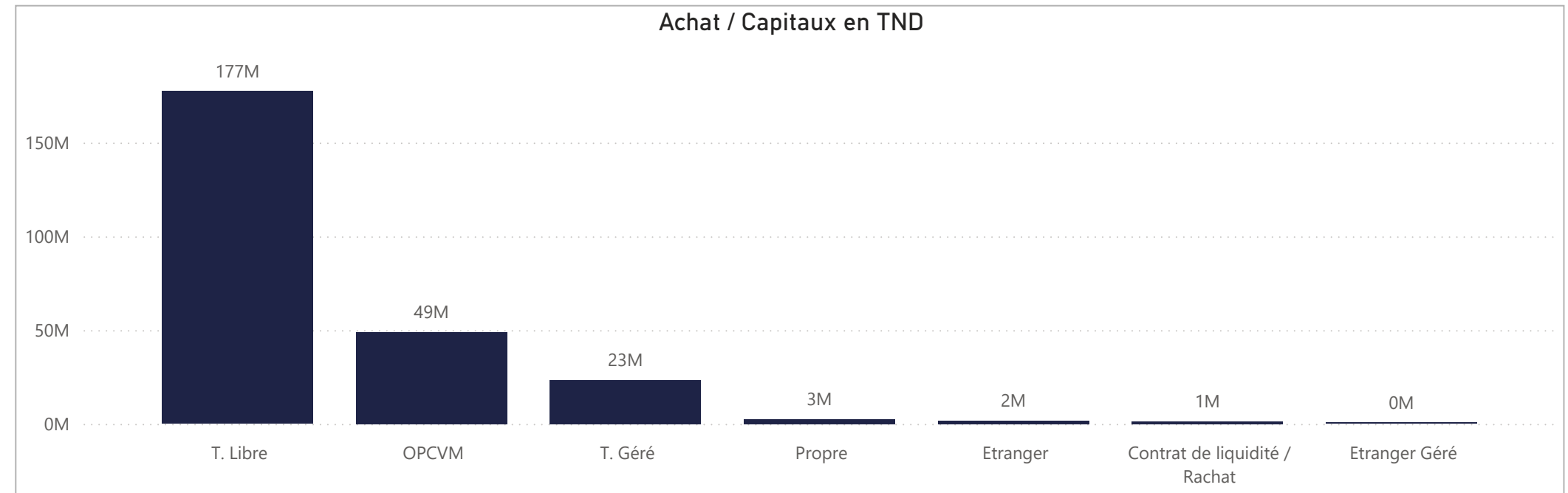


Séance du jour																				Année 2025									
SECTEUR/VALEUR	Code ISIN	MNEMO	Compartiment	Groupe	Mode de Cotation	Titres Admis	Cap. Boursière en MD	Cap. B En %	Echanges Bloc	Quantité Bloc	Capitaux Bloc en TND	Echanges	Quantité	Capitaux en TND	Clôture	Var. du Jour	Indicateur	VWAP Veille	VWAP	Var. VWAP	Ouverture	Rendement annuel	Echanges Bloc	Quantité Bloc	Capitaux Bloc en TND	Echanges	Quantité	Capitaux en TND	
BANQUES						838 256 529	13 208,31	46,59 %	0	0	0	335	72 464	1 259 594								0	0	0	17 032	6 998 072	86 450 378		
BIAT	TN0001800457	BIAT	A	11	Continu	40 800 000	4 222,80	14,89 %		63	4 218	429 500	103,500	2,48 %				100,275	101,826	1,55 %	93,830	10,31 %				1 944	127 731	12 369 968	
ATTIJARI BANK	TN0001600154	TJARI	A	11	Continu	42 000 000	2 896,74	10,22 %		68	4 521	308 276	68,970	1,43 %				67,979	68,188	0,31 %	51,500	33,92 %				3 261	304 046	18 552 277	
BT	TN0002200053	BT	A	11	Continu	270 000 000	1 387,80	4,89 %		7	7 750	39 764	5,140	0,00 %				5,049	5,131	1,62 %	5,190	-0,96 %				1 431	1 358 823	6 840 917	
AMEN BANK	TN0003400058	AB	A	11	Continu	34 920 000	1 361,88	4,80 %		62	6 456	251 796	39,000	-0,38 %				39,015	39,002	-0,03 %	36,900	5,69 %				3 048	763 198	28 233 326	
UIB	TN0003900107	UIB	A	11	Continu	32 560 000	738,79	2,61 %		11	3 031	68 592	22,690	0,00 %				22,610	22,630	0,09 %	22,300	1,75 %				355	82 749	1 858 143	
BH BANK	TN0001900604	BH	A	11	Continu	47 600 000	610,71	2,15 %		4	280	3 592	12,830	0,00 %				12,830	12,830	0,00 %	12,700	1,02 %				389	41 904	552 048	
BNA	TN0003100609	BNA	A	11	Continu	64 000 000	562,56	1,98 %		27	2 347	20 438	8,790	0,46 %				8,759	8,708	-0,58 %	8,180	7,46 %				2 054	960 267	7 983 163	
STB	TN0002600955	STB	A	11	Continu	155 375 000	466,13	1,64 %		64	39 330	117 474	3,000	1,01 %				2,969	2,987	0,61 %	2,750	1,01 %				2 754	2 314 758	6 335 424	
UBCI	TN0002400505	UBCI	A	12	Fixing	20 001 529	408,03	1,44 %							20,400	0,00 %	NC				21,500	-5,12 %				65	30 518	622 319	
ATB	TN0003600350	ATB	A	11	Continu	100 000 000	291,00	1,03 %		10	1 267	3 825	2,910	-5,21 %				3,078	3,019	-1,92 %	2,800	3,93 %				1 370	943 670	2 608 179	
WIFACK INT BANK	TN0007200017	WIFAK	A	11	Continu	30 000 000	258,00	0,91 %		4	795	6 758	8,600	0,00 %				8,600	8,500	-1,16 %	9,000	-4,44 %				202	47 863	412 550	
BTE (ADP)	TN0001300557	BTE	B	12	Fixing	1 000 000	3,88	0,01 %		15	2 469	9 580	3,880	0,00 %					3,880			3,350	15,82 %				159	22 545	82 064
AGRO ALIMENTAIRE ET BOISSONS						516 820 147	5 997,70	21,15 %	0	0	0	83	21 775	303 909								0	0	0	7 844	1 951 579	24 978 672		
SFBT	TN0001100254	SFBT	A	11	Continu	268 125 000	3 182,64	11,23 %		36	14 745	174 946	11,870	0,17 %				11,902	11,865	-0,31 %	11,600	2,33 %				3 426	1 029 679	12 116 543	
POULINA GP HOLDING	TN0005700018	PGH	A	11	Continu	180 003 600	1 593,03	5,62 %		2	150	1 329	8,850	-0,23 %				8,849	8,857	0,09 %	8,680	1,96 %				1 697	330 222	2 844 926	
DELICE HOLDING	TN0007670011	DH	A	11	Continu	54 907 262	1 076,18	3,80 %		36	6 079	119 160	19,600	-0,96 %				19,788	19,602	-0,94 %	16,090	21,81 %				2 158	160 904	8 876 825	
LAND OR	TN0007510019	LNDOR	B	11	Continu	13 784 285	145,84	0,51 %		9	801	8 475	10,580	0,00 %				10,580	10,580	0,00 %	10,350	2,22 %				563	108 174	1 140 378	
DISTRIBUTION						194 111 628	1 506,41	5,31 %	0	0	0	88	18 093	92 185								3	2 255 000	15 807 550	8 639	4 804 981	36 467 319		
ARTES	TN0007300015	ARTES	A	11	Continu	38 250 000	395,12	1,39 %		22	3 369	34 182	10,330	-0,48 %				10,293	10,146	-1,43 %	8,200	25,98 %				2 103	878 254	8 861 352	
ENNAKL AUTOMOBILES	TN0007410012	NAKL	A	11	Continu	30 000 000	351,00	1,24 %							11,700	0,00 %	NC		11,700			10,610	10,27 %				307	36 861	406 816
CITY CARS	TN0007550015	CITY	A	11	Continu	18 000 000	270,00	0,95 %		9	437	6 470	15,000	-1,96 %				14,985	14,804	-1,21 %	12,700	18,11 %				821	127 768	1 780 065	
SMART TUNISIE	TNQPQXRODTH8	SMART	B	11	Continu	10 123 443	133,63	0,47 %		18	1 177	15 444	13,200	0,23 %				13,147	13,121	-0,20 %	13,650	-3,30 %				1 368	210 321	2 809 309	
MAGASIN GENERAL	TN0006440010	MAG	B	12	Fixing	15 777 070	112,02	0,40 %							7,100	0,00 %	NC				6,990	1,57 %	3	2 255 000	15 807 550	66	2 258 841	15 834 906	
MONOPRIX	TN0001000108	MNP	B	12	Fixing	25 345 736	92,51	0,33 %							3,650	0,00 %	NC				3,550	2,82 %				180	43 111	150 621	
SOTUMAG	TN0006580013	MGR	B	11	Continu	13 200 000	82,50	0,29 %		5	318	1 991	6,250	-0,64 %				6,267	6,260	-0,11 %	6,250	0,00 %				676	241 366	1 515 825	
STA	TNNGTFLC2986	STA	B	11	Continu	2 000 000	45,08	0,16 %		11	742	16 754	22,540	-1,74 %				22,876	22,579	-1,30 %	21,000	7,33 %				2 033	198 591	4 324 330	
UADH	TN0007690019	UADH	S	99	Fixing	36 953 847	14,78	0,05 %		10	5 000	2 000	0,400	-2,44 %				0,410	0,400	-2,44 %	0,540	-25,93 %				498	577 888	274 332	
CELLCOM	TN0007590011	CELL	B	12	Fixing	4 461 532	9,77	0,03 %		13	7 050	15 345	2,190	3,30 %				2,120	2,177	2,69 %	2,340	-6,41 %				587	231 980	509 763	
BIENS ET SERVICES INDUSTRIELS						135 098 475	1 338,76	4,72 %	0	0	0	148	41 542	485 284								0	0	0	8 203	2 653 391	24 762 452		
ONE TECH HOLDING	TN0007530017	OTH	A	11	Continu	80 400 000	730,03	2,57 %		47	12 949	116 144	9,080	-0,55 %				8,958	8,969	0,12 %	9,300	-2,37 %				4 310	1 340 828	12 200 389	
SOTUVER	TN0006560015	SOTUV	A	11	Continu	39 254 475	555,45	1,96 %		85	25 965	360 088	14,150	3,51 %				13,742	13,868	0,92 %	12,610	12,21 %				3 013	825 108	10 888 873	
SIAME	TN0006590012	SIAME	B	11	Continu	15 444 000	53,28	0,19 %		16	2 628	9 051	3,450	1,47 %				3,422	3,444	0,64 %	3,580	-3,63 %				880	487 455	1 673 189	
ASSURANCE						60 467 693	1 322,54	4,66 %	0	0	0	19	4 039	24 180								1	34 086	1 516 827	977	175 570	3 689 953		
STAR	TN0006060016	STAR	A	12	Fixing	2 307 693	373,85	1,32 %		1	1	162	162,000	-0,30 %					162,000			178,000	-8,99 %				129	6 599	1 097 426
ASTREE	TN0003000452	AST	A	12	Fixing	6 000 000	270,00	0,95 %							45,000	0,00 %	NC		45,000			46,000	-2,17 %	1	34 086	1 516 827	37	35 590	1 584 169
ASSUR MAGHREBIA	TN0007830011	ASSMA	A	12	Fixing	4 500 000	238,50	0,84 %		1	1	53	53,000	2,91 %					53,000			51,480	2,95 %				310	3 429	174 866
TUNIS RE	TN0007380017	TRE	B	11	Continu	20 000 000	159,00	0,56 %		1	1	8	7,950	0,00 %				7,950	7,950	0,00 %	8,200	-3,05 %				166	26 913	209 611	
ASSU MAGHREBIA VIE	TNDKJ8068X14	AMV	B	11	Continu	25 000 000	145,00	0,51 %		15	4 031	23 701	5,800	-1,53 %				5,890	5,880	-0,17 %	6,150	-5,69 %				333	103 009	622 400	
BH ASSURANCE	TN0006550016	BHASS	B	12	Fixing	2 660 000	136,19	0,48 %		1	5	256	51,200	4,49 %					51,200			49,000	4,49 %				2	30	1 481
SERVICES FINANCIERS						131 016 000	1 227,12	4,33 %	0	0	0	54	8 960	69 956								0	0	0	2 865	1 150 433	10 640 176		
SPDIT - SICAF	TN0001400704	SPDIT	A	11	Continu	28 000 000	369,04	1,30 %		7	839	10 692	13,180	-0,15 %				12,559	12,744	1,47 %	12,000	9,83 %				517	85 997	1 075 742	
TUNISIE LEASING F	TN0002100907	T																											

Séance du jour										Année 2025		
Secteur / Emetteur / Valeur	Code ISIN	MNEMO	Groupe	Echanges	Quantité	Capitaux en TND	Dernier cours	Indicateur	Echanges	Quantité	Capitaux en TND	
TECHNOLOGIE												
TELNET HOLDING												
TUN DA 1/10 010719	TN0007440035	TLN19	32					NC	5	19	11	
BANQUES												
ATTIJARI BANK												
TJARI - (Da)	TN0001600162	TJADA	32					NC	9	36	117	
TJARI - Da39	TN0001600261	TJA39	32					NC	0	0	0	
TJARIDA1/40 250518	TN0001600501	TJA18	32					NC	19	565	741	
BIAT												
BIAT Da32 4/60	TN0001800465	BIA32	32					NC	0	0	0	
BIAT Da36 1/20	TN0001800507	BIA36	32					NC	22	190	750	
BIAT DA1/20 290620	TN0001800622	BIA20	32					NC	83	432	1 802	
BIAT DA1/7 291124	TN6330178F70	BIA24	32	11	32	448	14 000		417	1 241	14 962	
BH BANK												
BQ HABITAT (Da)	TN0001900612	BHDA	32					NC	0	0	0	
BH Da 1/20 150999	TN0001900679	BH12	32					NC	0	0	0	
BH Da1/25 14022000	TN0001900711	BH14	32					NC	5	55	7	
BHDA 1/15 28052007	TN0001900778	BHDA7	32					NC	0	0	0	
BH DA 1/3 270715	TN0001900901	BH15	32					NC	2	2	8	
BH DA 1/5 171117	TN0001900992	BH17	32					NC	9	19	40	
BT												
BQ DE TSIE - Da	TN0002200103	BTDA	32					NC	0	0	0	
Bt Da 3/10 170599	TN0002200210	BT149	32					NC	3	6	48	
BTDa1/7(12/01)	TN0002200251	BT154	32					NC	5	12	35	
BT Da 1/2 23052006	TN0002200319	BTDA6	32					NC	1	1	9	
BT Da 1/2 10106109	TN0002200327	BTDA9	32					NC	2	2	11	
BT Da 1/2 280613	TN0002200335	BT13	32					NC	7	7	5	
BT DA 1/5 03062016	TN0002200343	BT16	32					NC	15	28	28	
BT DA 1/4 04052018	TN0002200350	BT18	32					NC	15	34	39	
BT DA 1/5 10052022	TNYHLWUDEXD7	BT22	32					NC	36	106	53	
UBCI												
UBCI Da 1/6 010900	TN0002400570	UBC00	32					NC	0	0	0	
UBCI Da 3/7 010704	TN0002400646	UBC04	32					NC	0	0	0	
UBCI Da 1/2 150710	TN0002400653	UBC10	32					NC	0	0	0	
UBCI Da8/33 141013	TN0002400695	UBC13	32					NC	4	26	104	
BNA												
BNA Da 1/10 040509	TN0003100623	BNA09	32					NC	0	0	0	
BNA Da 1/10 200518	TN0003100740	BNA18	32					NC	5	6	0	
BNA Da 1/55 150419	TN0003100815	BNA19	32					NC	10	77	1	
AB												
AB Da 26 3/37	TN0003400108	AB26	32					NC	0	0	0	
AB Da 29 3/40	TN0003400116	AB29	32					NC	0	0	0	
AB Da 34 2/59	TN0003400157	AB34	32					NC	0	0	0	
AB Da 1/27	TN0003400207	ABA38	32					NC	0	0	0	
ABDA 1/14 11122007	TN0003400272	ABDA7	32					NC	0	0	0	
AB Da 3/37 281209	TN0003400371	ABDA9	32					NC	2	2	6	
AB Da 1/10 110613	TN0003400454	AB13	32					NC	1	1	0	
AB DA1/24 01082016	TN0003400512	AB16	32					NC	3	10	0	
AB DA1/25 300617	TN0003400579	AB17	32					NC	27	290	252	
AB DA 1/12 102323	TN0003401237	AB23	32					NC	25	36	152	
AB DA 2/13 281024	TN66FMSAS18	AB24	32					NC	116	702	3 582	
ATB												
ATBDA1/7 0911105	TN0003600434	ATBDA	32					NC	0	0	0	
ATB DA 1/10 151208	TN0003600517	ATB08	32					NC	0	0	0	
ATB Da 1/16 161210	TN0003600616	ATB10	32					NC	1	8	0	
WIFAK INTERNATIONAL BANK												
WIFAK DA1/2 121015	TN0007200132	WIF15	32	1	1	0	0,020		1	1	0	
ASSURANCE												
ASTREE												
AST DA 1/2 140817	TN0003000528	AST17	32					NC	0	0	0	
SERVICES FINANCIERS												
SPOIT SICAF												
SPOIT Da 1/24 3512	TN0001400720	SPD12	32					NC	1	1	0	
TUNISIE LEASING ET FACTORING												
TUN. LEAS. (Da 10)	TN0002100915	TLSDA	32					NC	0	0	0	
TLS Da 1/4	TN0002100956	TLD01	32					NC	0	0	0	
TLS Da 1/5(021202)	TN0002100980	TL502	32					NC	0	0	0	
TLS Da 1/6(181203)	TN0002101012	TL503	32					NC	0	0	0	
TLS Da 1/7(061204)	TN0002101061	TL504	32					NC	0	0	0	
TLS Da1/55(010307)	TN0002101152	TL507	32					NC	0	0	0	
TLS Da 1/56 030308	TN0002101210	TL508	32					NC	0	0	0	
TLS Da 1/57 020309	TN0002101319	TL509	32					NC	0	0	0	
TLS Da 1/58 301209	TN0002101392	TL502	32					NC	2	11	0	
TLS Da 1/59 010210	TN0002101400	TL510	32					NC	2	13	0	
TLS Da 3/80 010213	TN0002101590	TL513	32					NC	10	46	30	
TL DA3/83 10022014	TN0002101749	TL514	32					NC	3	20	14	
TL DA2/43 02022015	TN0002101814	TL515	32					NC	5	107	2	
TL DA1/23 010719	TN0002102044	TL519	32					NC	13	91	28	
CIL												
CIL DA 2007 1/4	TN0004201042	CIL07	32					NC	0	0	0	
CIL Da 1/5 301208	TN0004201117	CIL08	32					NC	0	0	0	
CIL Da 1/3 110610	TN0004201216	CIL10	32					NC	0	0	0	
CIL Da 1/4 030611	TN0004201281	CIL11	32					NC	0	0	0	
CIL DA2/5 15052023	TNEDEJKAP2R7	CIL23	32					NC	0	0	0	
ATL												
ATL Da 1/5 290808	TN0004700266	ATL08	32					NC	0	0	0	
ATL Da 2/17 261112	TN0004700472	ATL12	32					NC	3	19	10	
ATTIJARI LEASING												
ATTIJARI LS ROMPU	TN0006610141	TJLR	32					NC	0	0	0	
TJL DA 3/17 210717	TN0006610448	TJL17	32					NC	3	15	45	
BH LEASING												
ML DA 1/4 250515	TN0006720072	ML15	32	6	10	0	0,010		6	10	0	
HANNIBAL LEASE												
HL DA 1/10 180817	TN0007310378	HL17	32					NC	0	0	0	
HL DA37/100 090720	TN0007310519	HL20	32					NC	0	0	0	
TELECOMMUNICATIONS												
SOTETEL												
SOTETEL Da1/6	TN0006530059	SOT01	32					NC	0	0	0	
SOT Da 1/5 010102	TN0006530067	SOT02	32					NC	0	0	0	
SOT Da 1/5 010703	TN0006530075	SOT03	32					NC	0	0	0	
SOT Da 1/10 150704	TN0006530083	SOT04	32					NC	1	2	2	
SOT Da1/22 010906	TN0006530091	SOT06	32					NC	0	0	0	
DISTRIBUTION												
MONOPRIX												
MONOPRIX Da	TN0001000116	MNPDA	32					NC	0	0	0	
MNP Da 1/2 100611	TN0001000124	MNP11	32					NC	0	0	0	
MNP Da 1/5 040612	TN0001000132	MNP12	32					NC	0	0	0	
MNP Da 1/5 160815	TN0001000140	MNP15	32					NC	0	0	0	
MAGASIN GENERAL												
MAG GEN Da 1/2	TN0006440028	MGDA4	32					NC	0	0	0	
SOTUMAG												
MGR Da1/3 050710	TN0006580021	MGR10	32	3	3	3	1,000		3	3	3	
MGR DA 1/10 201217	TN0006580039	MGR17	32	4	7	5	0,700		7	10	5	
ARTES												
ARTES Da1/4 230712	TN0007300023	ART12	32					NC	1	1	1	
ARTES Da1/5 040313	TN0007300031	ART13	32					NC	6	8	15	
CITY CARS												
CITY DA1/3 230919	TN0007550023	CTY19	32					NC	8	10	42	
SMART TUNISIE												
SMART DA1/5 070623	TN71DY8X6058	SMT23	32	4	5	2	0,300		53	103	157	
SMART DA1/6 111124	TN7PHUMSSQW2	SMT24	32	2	3	6	2,090		94	440	839	
VOYAGE ET LOISIRS												
TUNISAIR												
TUNISAIR - Da 01	TN0001200419	TAIDA	32					NC	3	10	1	
TUNISAIR - Da 04	TN0001200468	TAI04	32					NC	2	11	0	
TAIR Da1/10 010799	TN0001200476	TAI99	32					NC	6	61	1	
TAIR Da1/10 030700	TN0001200492	TAI00	32					NC	7	75	1	
TUNISAIR Da 1/10	TN0001200518	TAI01	32					NC	3	100	1	
TAIR Da1/22 310806	TN0001200534	TAI06	32					NC	1	3	0	
TAIR Da 1/5 010908	TN0001200542	TAI08	32					NC	0	0	0	
TAIR Da1/11 170709	TN0001200567	TAI09	32					NC	0	0	0	
SANTE												
UNIMED												
UMED D76/509 26716	TN0007720022	UMD16	32					NC	0	0	0	
UMD DA1/1/117 40817	TN0007720030	UMD17	32					NC	19	765	171	
AUTOMOBILES ET EQUIPEMENTIERS												
STIP												
STIP Da1/10 0703	TN0005030028	STIP3	32					NC	0	0	0	
ASSAD												
ASSAD1/9(01/07/05)	TN0007140031	ASSDA	32					NC	0	0</		

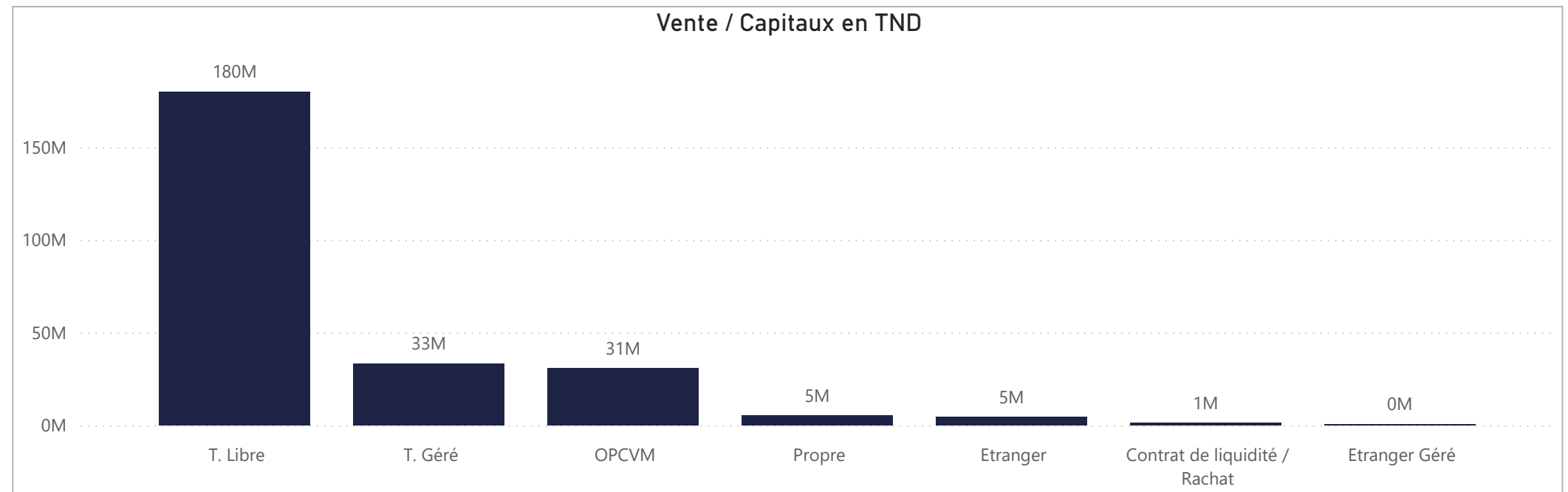
ACHAT

Achat	Echanges	Quantité	Capitaux en TND	Capitaux en %
T. Libre	66 360	24 097 181	177 460 180	69,53%
OPCVM	7 305	4 352 204	48 835 091	19,13%
T. Géré	7 335	3 248 347	23 313 864	9,13%
Propre	891	370 822	2 527 096	0,99%
Etranger	433	164 929	1 704 698	0,67%
Contrat de liquidité / Rachat	529	228 957	1 344 298	0,53%
Etranger Géré	14	6 393	30 423	0,01%
Total	82 867	32 468 833	255 215 650	100,00%



VENTE

Vente	Echanges	Quantité	Capitaux en TND	Capitaux en %
T. Libre	60 433	23 751 409	179 962 934	70,51%
T. Géré	12 284	3 388 568	33 408 912	13,09%
OPCVM	7 314	3 079 257	30 785 993	12,06%
Propre	1 674	1 073 831	5 193 225	2,03%
Etranger	812	1 100 488	4 509 221	1,77%
Contrat de liquidité / Rachat	328	70 484	1 315 333	0,52%
Etranger Géré	22	4 796	40 033	0,02%
Total	82 867	32 468 833	255 215 650	100,00%



ACHAT**Marché Principal**

Mois	Contrat de liquidité / Rachat	Etranger	Etranger Géré	OPCVM	Propre	T. Géré	T. Libre	Total
janvier	288 356	419 638	6 429	19 172 354	1 969 755	12 358 439	96 066 249	130 281 220
février	940 726	1 217 078	21 094	28 766 147	394 941	10 131 637	76 544 864	118 016 486
mars	115 216	67 982	2 900	896 589	162 401	823 789	4 849 066	6 917 944
3	61 222	54 197		326 958	31 190	107 052	2 105 924	2 686 543
4	53 994	13 785	2 900	569 631	131 211	716 737	2 743 142	4 231 400
Total	1 344 298	1 704 698	30 423	48 835 091	2 527 096	23 313 864	177 460 180	255 215 650

Marché de Bloc

Mois	T. Libre	Total
janvier	17 324 377	17 324 377
Total	17 324 377	17 324 377

VENTE**Marché Principal**

Mois	Contrat de liquidité / Rachat	Etranger	Etranger Géré	OPCVM	Propre	T. Géré	T. Libre	Total
janvier	525 024	1 419 450	7 658	13 998 498	1 777 939	16 661 263	95 891 388	130 281 220
février	753 593	3 075 751	32 375	15 249 304	3 415 285	16 172 015	79 318 163	118 016 486
mars	36 716	14 020		1 538 191		575 634	4 753 383	6 917 944
3	18 090			453 997		228 443	1 986 013	2 686 543
4	18 626	14 020		1 084 194		347 190	2 767 370	4 231 400
Total	1 315 333	4 509 221	40 033	30 785 993	5 193 225	33 408 912	179 962 934	255 215 650

Marché de Bloc

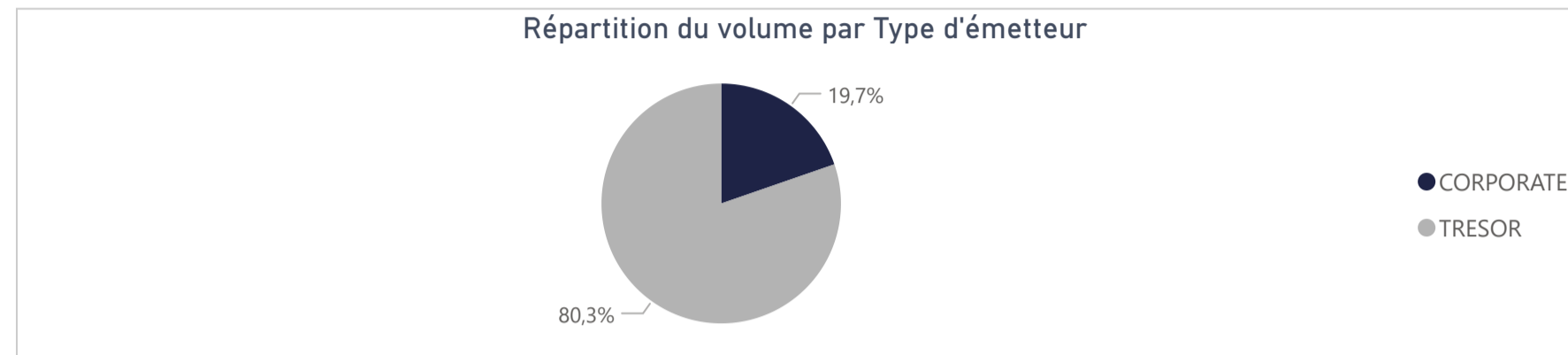
Mois	T. Libre	Total
janvier	17 324 377	17 324 377
Total	17 324 377	17 324 377

38 224 979

Capitaux traités sur l'année en TND

Marché	Echanges	Quantité	Capitaux en TND
Cote : Titres de Créances	177	1 108 304	38 224 979

Type d'émetteur	Echanges	Quantité	Capitaux en TND	Capitaux en %
TRESOR	159	1 005 103	30 693 712	80,30%
CORPORATE	18	103 201	7 531 266	19,70%
Total	177	1 108 304	38 224 979	100,00%



Achat	Echanges	Quantité	Capitaux en TND	Capitaux en %
OPCVM	63	1 058 698	36 631 162	95,83%
T. Libre	36	39 146	1 439 575	3,77%
T. Géré	78	10 460	154 242	0,40%
Total	177	1 108 304	38 224 979	100,00%

Vente	Echanges	Quantité	Capitaux en TND	Capitaux en %
OPCVM	38	916 835	24 758 340	64,77%
T. Libre	57	178 360	10 949 475	28,64%
Propre	4	2 360	2 373 331	6,21%
T. Géré	78	10 749	143 832	0,38%
Total	177	1 108 304	38 224 979	100,00%

Répartition des capitaux traités en TND par catégorie de donneurs d'ordres

ACHAT

Mois	OPCVM	T. Géré	T. Libre	Total
janvier	12 130 226	128 419	56 123	12 314 768
février	21 032 430	25 822	1 383 452	22 441 704
mars	3 468 506			3 468 506
3	3 468 506			3 468 506
Total	36 631 162	154 242	1 439 575	38 224 979

VENTE

Mois	OPCVM	Propre	T. Géré	T. Libre	Total
janvier	8 323 595	723 196	130 658	3 137 319	12 314 768
février	12 966 239	1 650 135	13 175	7 812 156	22 441 704
mars	3 468 506				3 468 506
3	3 468 506				3 468 506
Total	24 758 340	2 373 331	143 832	10 949 475	38 224 979

Séance du jour													Année 2025			
Valeur	Code ISIN	MNEMO	Groupe	Echanges	Quantité	Capitaux en TND	Clôture en %	Var. du Jour	Indicateur	VWAP Veille en %	VWAP en %	Var. VWAP	Ouverture en %	Echanges	Quantité	Capitaux en TND
▲																
BTA 6.3% Oct 2026	TN0008000580	B1026	21				97,400	0,00 %	NC				97,400	0	0	0
BTA6.7% Avril 2028	TN0008000606	B0428	21				93,100	0,00 %	NC				93,100	0	0	0
BTA 6.3% Mars 2026	TN0008000622	B0326	21				95,950	0,00 %	NC				95,950	0	0	0
BTA 6.6% Mars 2027	TN0008000655	B0327	21				93,950	0,00 %	NC				93,950	0	0	0
BTA 7,5% Juil 2032	TN0008000663	B0732	21				97,000	0,00 %	NC				97,000	0	0	0
BTA 7% Juil 2028	TN0008000697	B0728	21				90,500	0,00 %	NC				90,500	0	0	0
BTA 6,5% Juin 2025	TN0008000705	B0625	21				99,200	0,00 %	NC				96,920	1	700	723 196
BTA 7,2% Fev 2027	TN0008000721	B0227	21				96,000	0,00 %	NC				92,750	4	620	598 728
BTA 7,4% Fev 2030	TN0008000739	B0230	21				90,740	0,00 %	NC				90,390	1	108	98 306
BTA 7,2% Mai 2027	TN0008000747	B0527	21				95,370	0,00 %	NC				94,950	5	1 005	1 005 516
BTA 8% Nov 2030	TN0008000762	B1130	21				97,000	0,00 %	NC				97,000	0	0	0
BTA 7,3% Dec 2027	TN0008000770	B1227	21				91,050	0,00 %	NC				91,050	0	0	0
BTA 7,5% Janv 2028	TN0008000796	B0128	21				100,000	0,00 %	NC				100,000	0	0	0
BTA 8% Mars 2033	TN0008000804	B0333	21				100,000	0,00 %	NC				100,000	0	0	0
BTA 7,5% Dec 2028	TN0008000812	B1228	21				100,000	0,00 %	NC				100,000	0	0	0
BTA 8% Nov 2025	TN0XRGYG8RL8	B1125	21				99,100	0,00 %	NC				98,500	1	2	2 004
BTA 8,8% Sept 2032	TNJL4N1SD7B2	B0932	21				100,000	0,00 %	NC				100,000	0	0	0
BTA 8% Janv 2029	TNHUVZNLATV4	B0129	21				100,000	0,00 %	NC				100,000	0	0	0
BTA 8,25% Juin2031	TNN0SOORH1F1	B0631	21				100,000	0,00 %	NC				100,000	0	0	0
BTA 9% sept 2029	TNLRQIPOOJY4	B0929	21				100,000	0,00 %	NC				100,000	0	0	0
BTA 9,4% aout 2033	TNNU52JAB5F6	B0833	21				100,000	0,00 %	NC				100,000	0	0	0
BTA 9,5% aout 2035	TN19GXADLD0	B0835	21				100,000	0,00 %	NC				100,000	0	0	0
BTA 9,70% Oct 2027	TN9EGII9CQ82	B1027	21				100,000	0,00 %	NC				100,000	0	0	0
BTA 9,87% Oct 2031	TNOODT102PF5	B1031	21				100,000	0,00 %	NC				100,000	0	0	0
BTA 9,80% Oct 2028	TN875F5T9RO3	B1028	21				100,000	0,00 %	NC				100,000	0	0	0
BTA 9,89% Juin2033	TNI5BPOGW9F1	B0633	21				100,000	0,00 %	NC				100,000	0	0	0
BTA 9,90% Dec 2034	TNXJGTXAROH4	B1234	21				100,000	0,00 %	NC				100,000	0	0	0
BTA 9,87% Janv2032	TNCYAUIJ413	B0132	21				100,170	0,00 %	NC				100,000	1	1 000	1 011 705
ENAT2021 8,70%A PP	TN0008000820	NA26	21				99,470	0,00 %	NC				99,130	1	2 575	26 909
E NAT 2021 8,80% B	TN0008000838	NB26	21				100,000	0,00 %	NC				100,000	0	0	0
E NAT 2021 8,90% C	TN0008000846	NC28	21				93,000	0,00 %	NC				93,000	0	0	0
ENAT22021 8,70%APP	TN0008000887	NA226	21				97,000	0,00 %	NC				95,000	1	7	70
ENAT2 2021 8,80% B	TN0008000895	NB226	21				100,000	0,00 %	NC				100,000	0	0	0
ENAT2 2021 8,90% C	TN0008000903	NC228	21				96,000	0,00 %	NC				96,000	2	5	5 019
ENAT2 HASSAN21 APP	TN0008000853	NH226	21				100,000	0,00 %	NC				100,000	0	0	0
ENAT32021 8,70%APP	TNZBXQU5RZ91	NA3F6	21				100,000	0,00 %	NC	100,000			99,990	10	275 916	2 826 926
ENT32021T+2,45%APP	TNSUXW7EBUQ0	NA3V6	21				95,000	0,00 %	NC				100,000	2	255	2 470
ENAT3 2021 8,80% B	TNYZ06UGUZ33	NB3F6	21				100,000	0,00 %	NC	100,000			100,000	2	6 466	662 891
ENAT32021 T+2,55%B	TN5QHYZ8T348	NB3V6	21				100,000	0,00 %	NC				100,000	1	50 000	5 082 214
ENAT3 2021 8,90% C	TN3QL5M1QLW6	NC3F8	21				100,000	0,00 %	NC				100,000	0	0	0
ENAT32021 T+2,65%C	TNJP2LP1CVE1	NC3V8	21				100,000	0,00 %	NC				100,000	0	0	0
ENAT3 HASSAN21 APP	TNE5I87AY2T5	NHA36	21				100,000	0,00 %	NC				100,000	0	0	0
ENAT3 HASSAN2021 B	TNVSDML2VYJ5	NHB36	21				100,000	0,00 %	NC				100,000	0	0	0
ENAT3 HASSAN2021 C	TNJQ3VIAM1R9	NHC38	21				100,000	0,00 %	NC				100,000	0	0	0
ENAT1 2022 A 8,80%	TNPSLOPEJVO7	NAF27	21				100,000	0,00 %	NC	100,000			93,500	20	325 498	3 526 968
ENAT1 2022A T+2,4%	TNLEG08CKWX3	NAV27	21				92,500	0,00 %	NC				92,500	0	0	0
ENAT1 2022 B 8,90%	TNHG2VXQ3BG0	NBF29	21				100,000	0,00 %	NC				100,000	2	2 334	253 034
ENAT1 2022B T+2,5%	TN00U20VQY55	NBV29	21				100,000	0,00 %	NC				100,000	0	0	0
ENAT1 2022 C 9,10%	TN5XZZ454U2	NCF32	21				100,000	0,00 %	NC				94,000	2	7 020	762 382
ENAT1 2022CT+2,65%	TNQHMI7RIBR5	NCV32	21				100,000	0,00 %	NC				100,000	0	0	0
ENAT1 HASSAN2022 A	TNCDR74CL701	NHA27	21				100,000	0,00 %	NC				100,000	0	0	0
ENAT1 HASSAN2022 B	TNBHB9XIP394	NHB29	21				100,000	0,00 %	NC				100,000	0	0	0
ENAT1 HASSAN2022 C	TNW1CN5IM5T4	NHC32	21				100,000	0,00 %	NC				100,000	0	0	0
ENAT22022 9,25%APP	TNJ1M1ZAWYGS	NA2F7	21				100,000	0,00 %	NC				100,000	13	111 340	1 179 053
ENT2 22 T+2,15%APP	TNQCK0BPZ5A4	NA2V7	21				100,000	0,00 %	NC				100,000	0	0	0
ENAT2 2022 9,35% B	TNQVHB5WZ2K2	NB2F9	21				100,000	0,00 %	NC				100,000	1	250	26 588
ENAT22022 T+2,2% B	TNF0OWIRG8H7	NB2V9	21				100,000	0,00 %	NC				100,000	0	0	0
ENAT2 2022 9,60% C	TNI9EO2MTU05	NC2F2	21				99,270	0,00 %	NC				99,270	0	0	0
ENAT2 2022T+2,40%C	TN11TIB0EPV4	NC2V2	21				100,000	0,00 %	NC				100,000	0	0	0
ENAT2 HASSAN22 APP	TNM460WVRP06	NH2A7	21				65,000	0,00 %	NC				65,000	0	0	0
ENAT2 HASSAN2022 B	TNU9AUB15T16	NH2B9	21				100,000	0,00 %	NC				100,000	0	0	0
ENAT2 HASSAN2022 C	TN714WHHNWN4	NH2C2	21				100,000	0,00 %	NC				100,000	0	0	0
ENAT32022 9,25%APP	TNXNSU5ILB12	NA3F7	21				93,500	0,00 %	NC				93,500	0	0	0
ENT3 22 T+2,15%APP	TNWL10DSWXX1	NA3V7	21				99,000	0,00 %	NC				99,000	0	0	0
ENAT3 2022 9,35% B	TNRRGVC8DE36	NB3F9	21				100,000	0,00 %	NC				100,000	0	0	0
ENAT32022 T+2,2% B	TN0JN6PVVH38	NB3V9	21				100,000	0,00 %	NC				100,000	0	0	0
ENAT3 2022 9,60% C	TN4A4WPDZOC1	NC3F2	21				100,150	0,00 %	NC				100,150	0	0	0
ENAT3 2022T+2,40%C	TNI2090I5G66	NC3V2	21				100,000	0,00 %	NC				100,000	0	0	0
ENAT42022 9,35%APP	TNOAYHSVTHY1	NA4F7	21				92,000	0,00 %	NC				93,000	8	12 610	127 087
ENT4 2022 T+2% APP	TN2MVOGUKOA5	NA4V7	21				94,000	0,00 %	NC				94,000	0	0	0
ENAT4 2022 9,4% B	TNWRCVSYL730	NB4F9	21				94,000	0,00 %	NC				94,000	0	0	0
ENAT42022T+2,05% B	TN7PM93UZP50	NB4V9	21				100,000	0,00 %	NC				100,000	0	0	0
ENAT4 2022 9,60% C	TNEFC8MYZ3	NC4F2	21				100,000	0,00 %	NC				100,000	0	0	0
ENAT4 2022T+2,25%C	TNVF5FLG1FH4	NC4V2	21				100,000	0,00 %	NC				100,000	0	0	0
ENAT4HASSAN2022APP	TNA3G5IE2961	NH4A7	21				100,000	0,00 %	NC				100,000	0	0	0
ENAT4 HASSAN2022 C	TNQRS5G236GA1	NH4C2	21				100,000	0,00 %	NC				100,000	0	0	0
ENAT12023 9,75%APP	TN6DQ00JBLT7	NAF28	21				100,000	0,00 %	NC				92,030	6	37 879	397 895
ENT12023T+1,7% APP	TNBYTZTD1920	NAV28	21				91,000	0,00 %	NC				96,000	1	110	1 096
ENAT1 2023 9,8% B	TNCGJF5TW027	NBF30	21				93,500	0,00 %	NC				93,500	0	0	0
ENAT12023T+1,75% B	TN3C6DVEVM76	NBV30	21				100,000	0,00 %	NC				100,000	0	0	0
ENAT1 2023 9,95% C	TNNTKTE05CIW5	NCF33	21				99,000	0,00 %	NC				99,000	0	0	0
ENAT1 2023T+1,95%C	TNHZAONAPWF9	NCV33	21				100,620	0,00 %	NC				100,620	0	0	0
ENAT1HASSAN2023APP	TNJ775UL9423	NHA28	21				100,000	0,00 %	NC				100,000	0	0	0
ENAT1 HASSAN2023 B	TN36Q80XFKB7	NHB30	21				100,000	0,00 %	NC				100,000	0	0	0
ENAT22023 9,75%APP	TNNI3UPDY012	NA2F8	21				100,000	0,00 %	NC				100,000	56	48 889	518 422
ENT22023T+1,7% APP	TNHOFRHXSG72	NA2V8	21				92,020	0,00 %	NC				92,010	1	144	1 422
ENAT2 2023 9,8% B	TNCR2TMAK1K8	NB2F0	21				99,000	0,00 %	NC				99,000	0	0	0
ENAT22023T+1,75% B	TNN50G7PX8W5	NB2V0	21				1									

Séance du jour														Année 2025			
Valeur	Emetteur	Code ISIN	MNEMO	Groupe	Echanges	Quantité	Capitaux en TND	Clôture en %	Var. du Jour	Indicateur	VWAP Veille en %	VWAP en %	Var. VWAP	Ouverture en %	Echanges	Quantité	Capitaux en TND
BTE0930 5.85%AP20	BTE	TN0001300607	BE10B	21				100,000	0,00 %	NC				100,000	0	0	0
BTE0232 6.25%P20	BTE	TN0001300623	BE11F	21				100,000	0,00 %	NC				100,000	0	0	0
BTEB0127 11.5%P7-2	BTE	TN0001300680	B99BF	21				100,000	0,00 %	NC				100,000	0	0	0
BTEB0127T+3.25P7-2	BTE	TN0001300698	BE9BV	21				100,000	0,00 %	NC				100,000	0	0	0
BSA0627 8.75% P5PP	BIAT	TN059Z110G78	B22AF	21				100,000	0,00 %	NC				100,000	0	0	0
BSA0627T+2.55%P5PP	BIAT	TN2XZZTDCR70	B22AV	21				100,000	0,00 %	NC				100,000	0	0	0
BSB0627 8.75% P5	BIAT	TNBLRFH96SL4	B22BF	21				100,130	0,00 %	NC				100,130	0	0	0
BSB0627T+2.55% P5	BIAT	TNUALDKV3BS3	B22BV	21				100,000	0,00 %	NC				100,000	0	0	0
BSC0627 9.15% IF5	BIAT	TNODT45XV9P9	B22CF	21				98,440	0,00 %	NC				98,440	0	0	0
BSC0627T+2.95% IF5	BIAT	TN9MG9S138K0	B22CV	21				96,210	0,00 %	NC				99,970	1	80	8 276
BSD0629 9.20% P7-2	BIAT	TN8J8QFA4123	B22DF	21				100,000	0,00 %	NC				100,000	0	0	0
BSD0629 T+3% P7-2	BIAT	TNGOJL11N67	B22DV	21				100,000	0,00 %	NC				100,000	0	0	0
BSE0629 9.45% IF7	BIAT	TNPZ2BZUFO23	B22EF	21				100,000	0,00 %	NC				100,000	0	0	0
BSE0629T+3.25% IF7	BIAT	TN4IAOG12753	B22EV	21				100,000	0,00 %	NC				100,000	0	0	0
BSF0632 9.60%P10-5	BIAT	TNGQ611JKPR4	B22FF	21				100,000	0,00 %	NC				100,000	0	0	0
BSF0632T+3.35P10-5	BIAT	TNDIUT047VF9	B22FV	21				100,180	0,00 %	NC				100,180	0	0	0
BSG0632 9.70% IF10	BIAT	TNFSFT39R800	B22GF	21				100,760	0,00 %	NC				100,760	0	0	0
BSG0632T+3.45%IF10	BIAT	TNHD4NKEWF69	B22GV	21				100,000	0,00 %	NC				100,000	0	0	0
BHSB0425 7.85%P7-2	BH BANK	TN0001901040	B58BF	21				100,000	0,00 %	NC				100,000	0	0	0
BHSB0425T+2.1%P7-2	BH BANK	TN0001901057	B58BV	21				100,000	0,00 %	NC				100,000	0	0	0
BHS C0425 8% INF 7	BH BANK	TN0001901065	B58CF	21				100,000	0,00 %	NC				100,000	0	0	0
BH SC0326 10.3P7-2	BH BANK	TN0001901115	B59CF	21				100,000	0,00 %	NC				100,000	0	0	0
BH SC0326T+2.6P7-2	BH BANK	TN0001901123	B59CV	21				100,000	0,00 %	NC				100,000	0	0	0
BHSA1026T+2.55P5-1	BH BANK	TNSH8NX1WC4	B521A	21				101,490	0,00 %	NC				101,490	0	0	0
BHSA1026T+2.7%INF5	BH BANK	TNIHW049ARG5	B521B	21				100,000	0,00 %	NC				100,000	0	0	0
BH SC1028 9.1%P7-2	BH BANK	TN0PIDORGAE6	B521C	21				99,400	0,00 %	NC				99,240	1	246	20 200
BHSD1028T+2.9%P7-2	BH BANK	TNA4HARL4UUS	B521D	21				100,000	0,00 %	NC				100,000	0	0	0
STB0528T+1.75%AP20	STB	TN0002601003	STB8C	21				100,000	0,00 %	NC				100,000	0	0	0
STB0533 T+2.0%AP25	STB	TN0002601011	STB8D	21				100,000	0,00 %	NC				100,000	0	0	0
STB0325 5.30%P15	STB	TN0002601045	SB10B	21				100,000	0,00 %	NC				100,000	0	0	0
STB SC1126 11%P7-2	STB	TN0002601169	S91CF	21				100,150	0,00 %	NC				100,150	0	0	0
STBSC1126T+2.8P7-2	STB	TN0002601177	S91CV	21				100,000	0,00 %	NC				100,000	0	0	0
STBSD1126 11,5%IF7	STB	TN0002601185	S891D	21				100,000	0,00 %	NC				100,000	0	0	0
STB SA0425 10.5%P5	STB	TN0002601201	S20AF	21				100,000	0,00 %	NC				100,000	0	0	0
STB SC0427 11%P7-2	STB	TN0002601219	S20CF	21				100,150	0,00 %	NC				100,150	0	0	0
STBSE0425 11,3%CU5	STB	TN0002601227	SB20E	21				100,000	0,00 %	NC				100,000	0	0	0
STBSA0127 8.7% AP5	STB	TNWSQSMZ65V8	S21AF	21				99,520	0,00 %	NC				99,520	0	0	0
STBSA0127T+2.3%AP5	STB	TN8X3GLZYOR8	S21AV	21				99,300	0,00 %	NC				99,300	0	0	0
STBSB0127 8.95%IF5	STB	TNTGLIP3KDL6	S21BF	21				100,000	0,00 %	NC				100,000	0	0	0
STBSB0127T+2.55IF5	STB	TN4UMPL967X2	S21BV	21				100,000	0,00 %	NC				100,000	0	0	0
STBSC0127 9.1% AP5	STB	TNXFR5BNBPM9	S21CF	21				100,000	0,00 %	NC				100,000	0	0	0
STBSC0127T+2.7%AP5	STB	TN2MYCP047G7	S21CV	21				100,000	0,00 %	NC				100,000	0	0	0
STBSD0127 9.35%IF5	STB	TNL6Z2LXMEP5	S21DF	21				100,000	0,00 %	NC				100,000	0	0	0
STBSE0127 8.7% AP5	STB	TN0R77XCOAH0	S21EF	21				100,000	0,00 %	NC				100,000	0	0	0
BNASB0825 8.5%P7-2	BNA	TN0003100773	BNSBF	21				100,000	0,00 %	NC				100,000	0	0	0
BNASB825T+2.25P7-2	BNA	TN0003100781	BNSBV	21				100,000	0,00 %	NC				100,000	0	0	0
AB0528 7.0%AP20	AB	TN0003400330	AB58B	21				100,000	0,00 %	NC				100,000	0	0	0
AB0825 T+0.85%AP15	AB	TN0003400405	AB825	21				100,000	0,00 %	NC				100,000	0	0	0
AB SA0226 9% AP5PP	AB	TN0003400652	AB53A	21				98,500	0,00 %	NC				98,500	0	0	0
AB SB0226 9.2% AP5	AB	TN0003400660	AB53B	21				100,000	0,00 %	NC				99,200	1	20 000	400 605
ABSC0228 9,4%AP7-2	AB	TN0003400678	AB53C	21				100,000	0,00 %	NC				100,000	0	0	0
AB SA0428T+2.7P7-2	AB	TN0003400686	AB51A	21				100,000	0,00 %	NC				100,000	0	0	0
AB SB0431T+2.8AP10	AB	TN0003400694	AB51B	21				100,000	0,00 %	NC				100,000	0	0	0
ABSA1028 10.05%AP5	AB	TNDE9EH75A12	AB3AF	21				100,000	0,00 %	NC				100,000	2	11 500	945 221
ABSA1028T+2.15%AP5	AB	TNL8PGUB9C93	AB3AV	21				100,000	0,00 %	NC				100,000	0	0	0
ABSC1030 10.2%P7-2	AB	TN5PTKYMCD13	AB3CF	21				100,000	0,00 %	NC				100,000	0	0	0
ABSC1030T+2.3%P7-2	AB	TNTMJ1DJ4SH4	AB3CV	21				100,000	0,00 %	NC				100,000	0	0	0
ABSD1030 10.3% IF7	AB	TNOGGAFA4RX47	AB3DF	21				100,000	0,00 %	NC				100,000	0	0	0
ABSD1030 T+2.4%IF7	AB	TNR3ZRJWC984	AB3DV	21				100,000	0,00 %	NC				100,000	0	0	0
ATB0527T+1.75%AP20	ATB	TN0003600491	ATB7C	21				100,000	0,00 %	NC				100,000	0	0	0
ATB0532T+2.0%AP25	ATB	TN0003600509	ATB7D	21				100,000	0,00 %	NC				100,000	0	0	0
ATB0529 5.9%P20-5	ATB	TN0003600582	ATB82	21				100,000	0,00 %	NC				100,000	0	0	0
ATBSA325T+2.05P7-2	ATB	TN0003600640	ATBSA	21				100,000	0,00 %	NC				100,000	0	0	0
ATBSB0328T+2.1AP10	ATB	TN0003600657	ATBSB	21				100,000	0,00 %	NC				100,000	0	0	0
UIB0729 5.85%AP20	UIB	TN0003900248	UB91C	21				100,000	0,00 %	NC				100,000	1	35	901
UIB0831 6.3%P20	UIB	TN0003900263	U111B	21				90,330	0,00 %	NC				90,330	0	0	0
UIB0133 6.70% AP20	UIB	TN0003900305	UB21C	21				100,000	0,00 %	NC				100,000	0	0	0
BTK0230 5.85%P20	BTK	TN0004620142	BTK9D	21				100,000	0,00 %	NC				100,000	0	0	0
BTK0130 T+2.5% AP5	BTK	TN3Z8RRR997	BTK24	21				100,000	0,00 %	NC				100,000	0	0	0
WIBIC0626 10.75%P7	WIFACK INTERNATIONAL BANK	TN0007200199	WB19C	21				98,000	0,00 %	NC				98,000	0	0	0
WIB ID 0626 11%P7	WIFACK INTERNATIONAL BANK	TN0007200207	WB19D	21				95,000	0,00 %	NC				95,000	0	0	0
WIB A 0128 9.25%P5	WIFACK INTERNATIONAL BANK	TNR4CLXNS261	WB22A	21				100,000	0,00 %	NC				100,000	0	0	0
WIBB0130 9.75%P7-2	WIFACK INTERNATIONAL BANK	TN6K3B3UB12	WB22B	21				100,000	0,00 %	NC				100,000	0	0	0
WC0133 10.25%P10-2	WIFACK INTERNATIONAL BANK	TNMC9HTIB5A4	WB22C	21				100,000	0,00 %	NC				100,000	0	0	0
ABC B0725 8.4%P7-2	ABC TUNISIE	TN0007780034	ABC8F	21				100,000	0,00 %	NC				100,000	0	0	0
ABC B0725T+2.4P7-2	ABC TUNISIE	TN0007780042	ABC8V	21				100,000	0,00 %	NC				100,000	0	0	0
ABCC0725T+2.5 INF7	ABC TUNISIE	TN0007780059	ABC8V	21				100,000	0,00 %	NC				100,000	0	0	0
ABC A0625 11%AP5	ABC TUNISIE	TN0007780067	AC20A	21				100,000	0,00 %	NC				99,930	1	330	7 077
ABCB0627 11.5%P7-2	ABC TUNISIE	TN0007780075	AC20B	21				104,900	0,00 %	NC				104,900	0	0	0
TL B0525 8.2% P7-2	TUNISIE LEASING ET FACTORING	TN0002102010	T81BF	21				100,000	0,00 %	NC				100,000	0	0	0
TLFSB 0126 11%P7-2	TUNISIE LEASING ET FACTORING	TN0002102085	T85BF	21				100,000	0,00 %	NC				100,600	0	0	0
TLFSB 0126T+3%P7-2	TUNISIE LEASING ET FACTORING	TN0002102093	T85BV	21				100,000	0,00 %	NC				100,000	0	0	0
TL B0626 11.7%P7-2	TUNISIE LEASING ET FACTORING	TN0002102127	T91BF	21				102,630	0,00 %	NC				102,630	0	0	0
TLS 0525 11.6																	

2 864 181

Capitaux traités sur l'année en TND

Cotation électronique

Echanges	Quantité	Capitaux en TND
862	535 079	1 255 353

Répartition par catégorie de donneurs d'ordres

Achat	Echanges	Quantité	Capitaux en TND	Capitaux en %
T. Libre	801	500 405	1 174 714	93,58%
T. Géré	60	33 674	78 478	6,25%
Etranger Géré	1	1 000	2 160	0,17%
Total	862	535 079	1 255 353	100,00%

Vente	Echanges	Quantité	Capitaux en TND	Capitaux en %
T. Libre	737	470 466	1 102 547	87,83%
T. Géré	125	64 613	152 805	12,17%
Total	862	535 079	1 255 353	100,00%

Cotation sur Panneaux : Les enchères

Echanges	Quantité	Capitaux en TND
58	148 800	1 608 828

Répartition par catégorie de donneurs d'ordres

Achat	Echanges	Quantité	Capitaux en TND	Capitaux en %
T.Libre	40	33 831	839 779	52,20%
T.Géré	18	114 969	769 049	47,80%
Total	58	148 800	1 608 828	100,00%

Vente	Echanges	Quantité	Capitaux en TND	Capitaux en %
T.Géré	19	115 864	949 213	59,00%
T.Libre	39	32 936	659 616	41,00%
Total	58	148 800	1 608 828	100,00%

Le Marché Hors Cote : Activité par valeur sur le système de cotation électronique

Séance du jour												Année 2025					
Valeur	Code ISIN	MNEMO	Groupe	Echanges	Quantité	Capitaux en TND	Clôture	Var. du Jour	Indicateur	VWAP Veille	VWAP	Var. VWAP	Ouverture	Rendement annuel	Echanges	Quantité	Capitaux en TND
SITEX	TN0004300307	SITEX	13				3,850	0,00 %	NC				3,350	14,93 %	5	957	3 694
STE TUN. DU SUCRE	TN0006170013	STS	13				10,780	0,00 %	NC				11,620	-7,23 %	9	232	2 634
BNA ASSURANCES	TN0007680010	AMI	13	15	2 650	5 804	2,190	1,39 %		2,160	2,190	1,39 %	2,450	-10,61 %	848	533 890	1 249 024
Total				15	2 650	5 804									862	535 079	1 255 353

Lignes secondaires

Séance du jour										Année 2025		
Emetteur / Valeur	Code ISIN	MNEMO	Groupe	Echanges	Quantité	Capitaux en TND	Dernier cours	Indicateur		Echanges	Quantité	Capitaux en TND
BNA ASSURANCES												
AMI DA 1/4 110817	TN0007680044	AMI17	33					NC		0	0	0
AMI DA27/35 241120	TN0007680051	AMI20	33					NC		0	0	0
Total				0	0	0				0	0	0