

Sommaire

Page

-Indicateurs de la séance & Activité des marchés

2

-Palmarès de la Séance

3

-Activité des marchés sur l'année

4

-Le Marché Principal

5

· Activité sur l'année par compartiment et par groupe de cotation

5

· Activité détaillée par valeur

6

· Répartition du volume des transactions sur l'année par catégorie de donneurs d'ordres

8

-Le Marché Obligataire

10

-Le Marché Hors-cote

13

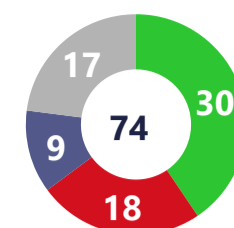
Capitaux traités en TND		
Séance du jour	Cumul annuel 2025	
7 144 096 Total	408 450 951 Total	12,38 %
2 686 543 Cote : Titres de Capital	250 984 250 Cote : Titres de Capital	26,09 %
3 468 506 Cote : Titres de créance	38 224 979 Cote : Titres de créance	36,40 %
14 690 Hors Cote	2 858 377 Hors Cote	159,46 %
974 356 Enregistrements	116 044 335 Enregistrements	-14,20 %
0 Déclarations	339 010 Déclarations	216,53K%

Quantités traitées		
Séance du jour	Cumul annuel 2025	
713 321 Total	44 405 082 Total	83,19 %
369 951 Cote: Titres de capital	32 061 654 Cote: Titres de capital	67,56 %
299 869 Cote: Titres de Créance	1 108 304 Cote: Titres de créance	96,86 %
6 801 Hors Cote	681 229 Hors cote	409,51 %
36 700 Enregistrements	10 553 126 Enregistrements	139,39 %
0 Déclarations	769 Déclarations	15280,00 %

Nombre de Transactions		
Séance du jour	Cumul annuel 2025	
1 128 Total	82 495 Total	66,19 %
1 109 Cote: Titres de capital	81 200 Cote: Titres de capital	68,61 %
3 Cote : Titres de créance	177 Cote : Titres de créance	-81,66 %
14 Hors cote	905 Hors cote	241,51 %
2 Enregistrements	211 Enregistrements	-15,26 %
0 Déclarations	2 Déclarations	100,00 %

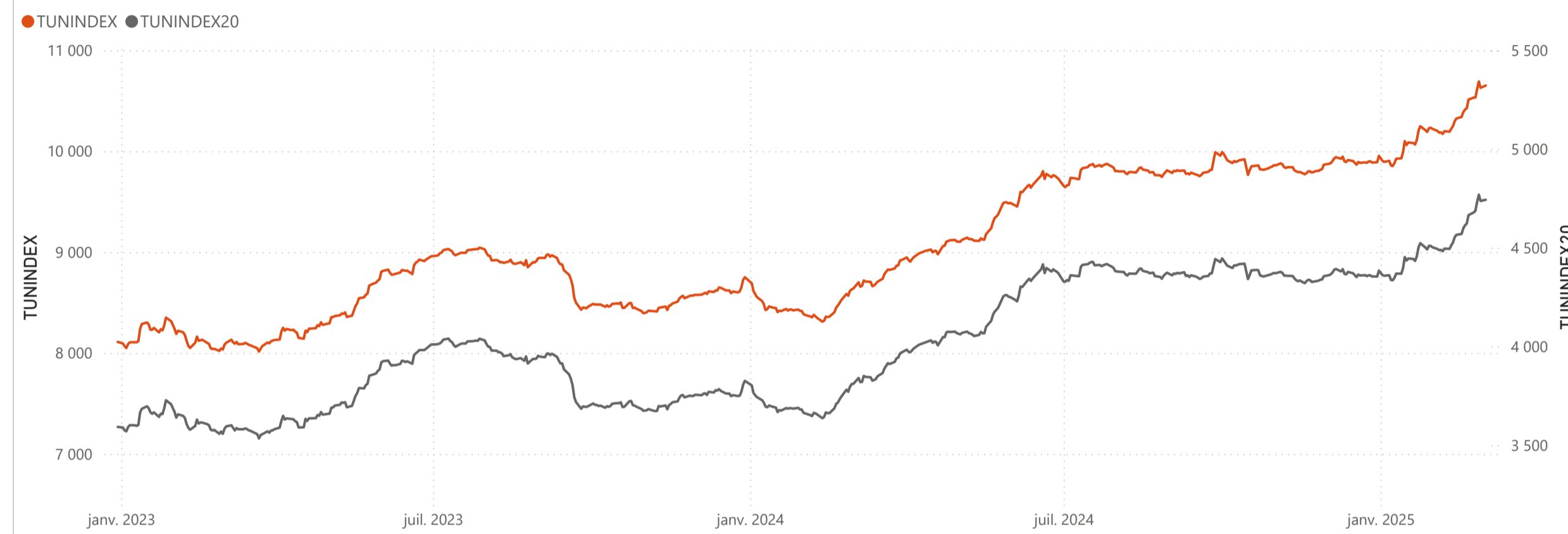
Cap. Boursière en MD	
28 187	
0,22 % Var. Jour	6,50 % Var. annuelle

Marchés	Echanges Bloc	Quantité Bloc	Capitaux Bloc	Echanges	Quantité	Capitaux en TND
Marché Principal	0	0	0	1 109	369 951	2 686 543

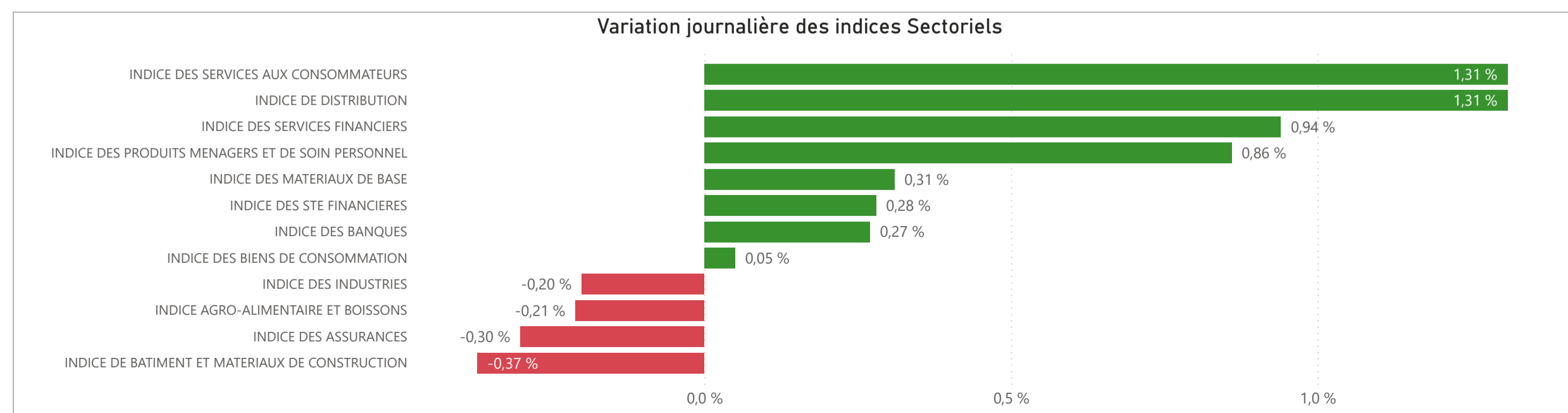


● Housse ● Baisse ● Inchangé ● NC ● Suspendu

TUNINDEX	0,22 % Var. du Jour	7,00 % Var. année	Plus haut de l'année 10 690,92 27/02/2025	Plus bas de l'année 9 852,65 08/01/2025	TUNINDEX20	0,13 % Var. du Jour	8,18 % Var. année	Plus haut de l'année 4 768,33 27/02/2025	Plus bas de l'année 4 334,94 08/01/2025
----------	------------------------	----------------------	---	---	------------	------------------------	----------------------	--	---



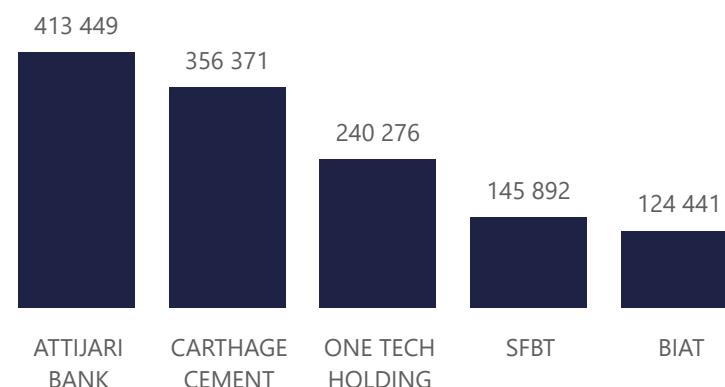
INDICES SECTORIELS	Indice du Jour	Indice Veille	Var. du Jour	Var. sur l'année	Poids dans TUNINDEX	Plus haut de l'année	Plus bas de l'année
INDICE DES STE FINANCIERES	8 114,40	8 091,85	0,28 %	8,57 %	61,16 %	27/02/2025	8 159,11
INDICE DES BANQUES	7 584,13	7 563,58	0,27 %	9,44 %	54,82 %	27/02/2025	7 635,05
INDICE DES ASSURANCES	14 482,48	14 526,05	-0,30 %	-4,80 %	3,05 %	13/01/2025	15 269,46
INDICE DES SERVICES FINANCIERS	13 549,07	13 423,26	0,94 %	8,33 %	3,30 %	03/03/2025	13 549,07
INDICE DES SERVICES AUX CONSOMMATEURS	3 452,99	3 408,25	1,31 %	10,38 %	3,43 %	03/03/2025	3 452,99
INDICE DE DISTRIBUTION	5 440,17	5 369,69	1,31 %	10,38 %	3,43 %	03/03/2025	5 440,17
INDICE DES BIENS DE CONSOMMATION	8 590,00	8 585,75	0,05 %	6,22 %	21,08 %	27/02/2025	8 616,97
INDICE AGRO-ALIMENTAIRE ET BOISSONS	10 444,77	10 466,80	-0,21 %	5,91 %	15,90 %	27/02/2025	10 508,96
INDICE DES PRODUITS MENAGERS ET DE SOIN PERSONNEL	2 845,55	2 821,38	0,86 %	7,20 %	5,18 %	03/03/2025	2 845,55
INDICE DES INDUSTRIES	1 831,20	1 834,79	-0,20 %	-0,33 %	10,52 %	14/02/2025	1 868,46
INDICE DE BATIMENT ET MATERIAUX DE CONSTRUCTION	797,79	800,77	-0,37 %	-1,55 %	4,16 %	14/01/2025	838,63
INDICE DES MATERIAUX DE BASE	5 448,86	5 432,17	0,31 %	6,71 %	2,45 %	17/02/2025	5 562,62



Valeurs les plus actives

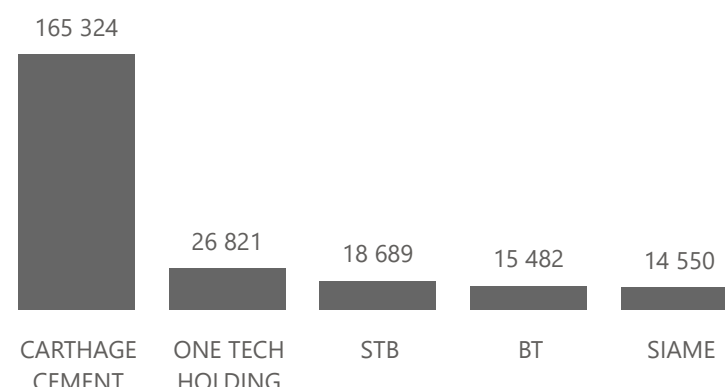
Valeur	Compartiment	Groupe	Capitaux en TND
ATTIJARI BANK	A	11	413 449
CARTHAGE CEMENT	A	11	356 371
ONE TECH HOLDING	A	11	240 276
SFBT	A	11	145 892
BIAT	A	11	124 441

Capitaux en TND



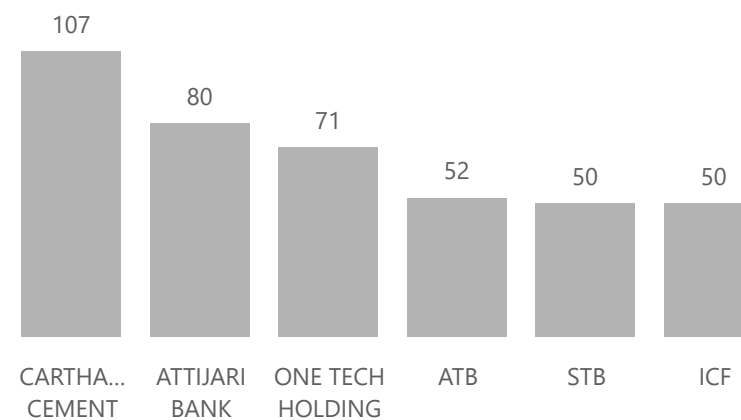
Valeur	Compartiment	Groupe	Quantité
CARTHAGE CEMENT	A	11	165 324
ONE TECH HOLDING	A	11	26 821
STB	A	11	18 689
BT	A	11	15 482
SIAME	B	11	14 550

Quantité



Valeur	Compartiment	Groupe	Echanges
CARTHAGE CEMENT	A	11	107
ATTIJARI BANK	A	11	80
ONE TECH HOLDING	A	11	71
ATB	A	11	52
STB	A	11	50
ICF	B	11	50

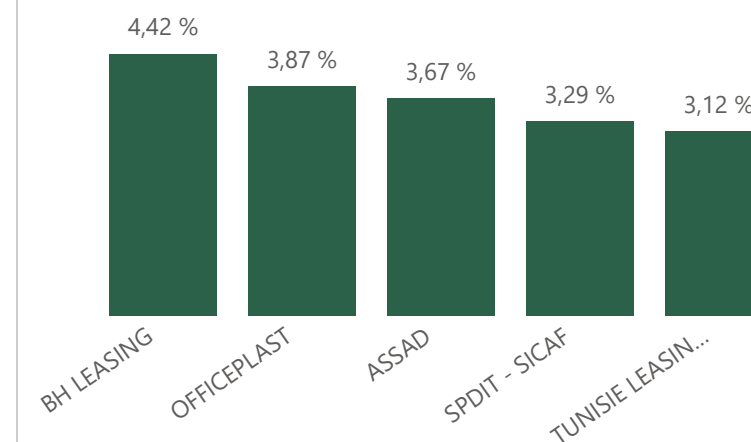
Echanges



Principaux écarts

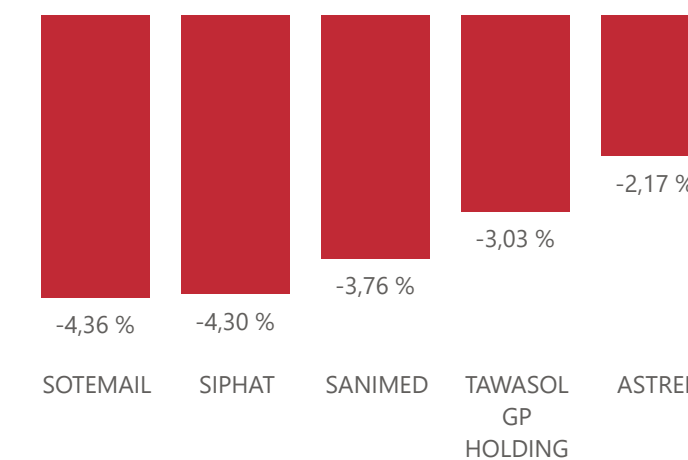
Valeur	Groupe	Cours de Clôture	Var. du Jour
BH LEASING	12	4,250	4,42 %
OFFICEPLAST	12	1,610	3,87 %
ASSAD	99	1,130	3,67 %
SPDIT - SICAF	11	13,200	3,29 %
TUNISIE LEASING F	11	19,180	3,12 %

Top 5 hausses



Valeur	Groupe	Cours de Clôture	Var. du Jour
SOTEMAIL	99	2,630	-4,36 %
SIPHAT	99	3,780	-4,30 %
SANIMED	12	1,280	-3,76 %
TAWASOL GP HOLDING	99	0,640	-3,03 %
ASTREE	12	45,000	-2,17 %

Top 5 baisses



Marchés	Echanges cumulés 2025	Echanges cumulés 2024	Variation	Quantité cumulée 2025	Quantité cumulée 2024	Variation	Capitaux cumulés 2025 en TND	Capitaux cumulés 2024 en TND	Variation
Cote : Titres de Capital	81 200	48 159	68,61 %	32 061 654	19 134 389	67,56 %	250 984 250	199 057 101	26,09 %
Cote : Titres de Créances	177	965	-81,66 %	1 108 304	562 978	96,86 %	38 224 979	28 024 528	36,40 %
Hors Cote	905	265	241,51 %	681 229	133 702	409,51 %	2 858 377	1 101 648	159,46 %
Enregistrements	211	249	-15,26 %	10 553 126	4 408 402	139,39 %	116 044 335	135 256 911	-14,20 %
Déclarations	2	1	100,00 %	769	5	15280,00 %	339 010	156	216526,86 %
Total	82 495	49 639	66,19 %	44 405 082	24 239 476	83,19 %	408 450 951	363 440 345	12,38 %

Evolution des capitaux traités en TND 2025/2024

● Capitaux 2025 ● Capitaux 2024



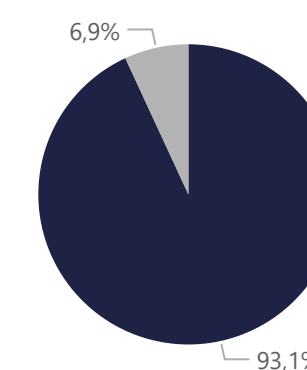
250 984 250

Capitaux traités en TND

Marché	Echanges	Quantité	Capitaux en TND
Cote : Titres de Capital	81 200	32 061 654	250 984 250

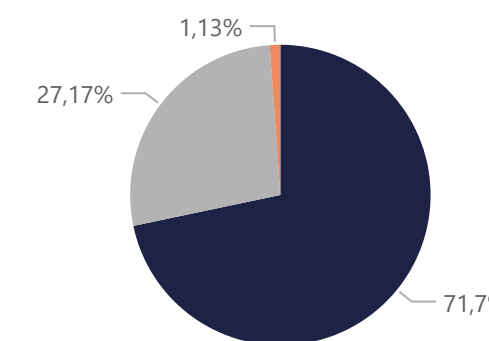
Répartition du volume entre Carnet d'ordres central et Marché de blocs

Marché	Echanges	Quantité	Capitaux en TND	Capitaux en %
Carnet d'ordres Central	81 196	29 772 568	233 659 873	93,10%
Marché de Blocs	4	2 289 086	17 324 377	6,90%
Total	81 200	32 061 654	250 984 250	100,00%



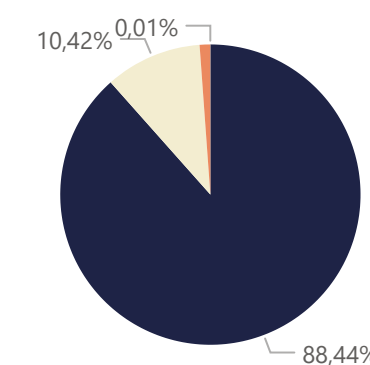
Répartition du volume par Compartiment

Compartiment	Echanges	Quantité	Capitaux en TND	Capitaux en %
A	50 691	19 921 325	179 956 637	71,70%
B	27 178	7 826 152	68 185 765	27,17%
S	3 331	4 314 177	2 841 848	1,13%
Total	81 200	32 061 654	250 984 250	100,00%



Répartition du volume par Groupe de cotation

Groupe de cotation	Echanges	Quantité	Capitaux en TND	Capitaux en %
11	72 222	24 290 151	221 960 020	88,44%
12	3 177	3 440 124	26 146 324	10,42%
99	3 293	4 313 767	2 841 834	1,13%
32	2 508	17 612	36 071	0,01%
Total	81 200	32 061 654	250 984 250	100,00%



Séance du jour

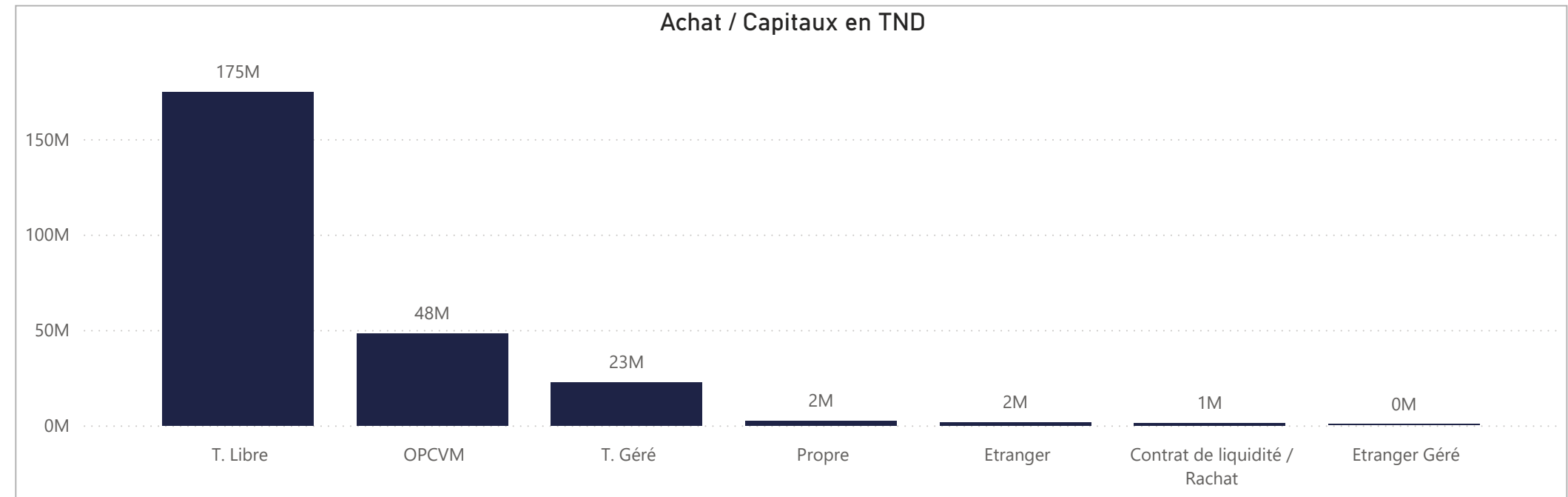
Année 2025

SECTEUR/VALEUR	Code ISIN	MNEMO	Compartiment	Groupe	Mode de Cotation	Titres Admis	Cap. Boursière en MD	Cap. B En %	Echanges Bloc	Quantité Bloc	Capitaux Bloc en TND	Echanges	Quantité	Capitaux en TND	Clôture	Var. du Jour	Indicateur	VWAP Veille	VWAP	Var. VWAP	Ouverture	Rendement annuel	Echanges Bloc	Quantité Bloc	Capitaux Bloc en TND	Echanges	Quantité	Capitaux en TND	
BANQUES						838 256 529	13 079,59	46,40 %	0	0	0	334	63 265	892 357								0	0	0	16 697	6 925 608	85 190 784		
BIAT	TN0001800457	BIAT	A	11	Continu	40 800 000	4 120,80	14,62 %		38	1 241		124 441	101,000	1,10 %			99,940	100,275	0,34 %		93,830	7,64 %		1 881	123 513	11 940 467		
ATTIJARI BANK	TN0001600154	TJARI	A	11	Continu	42 000 000	2 856,00	10,13 %		80	6 082		413 449	68,000	-1,52 %			69,510	67,979	-2,20 %		51,500	32,04 %		3 193	299 525	18 244 001		
BT	TN0002200053	BT	A	11	Continu	270 000 000	1 387,80	4,92 %		21	15 482		78 174	5,140	1,78 %			5,032	5,049	0,34 %		5,190	-0,96 %		1 424	1 351 073	6 801 153		
AMEN BANK	TN0003400058	AB	A	11	Continu	34 920 000	1 367,12	4,85 %		42	2 087		81 424	39,150	0,38 %			39,012	39,015	0,01 %		36,900	6,10 %		2 986	756 742	27 981 531		
UIB	TN0003900107	UIB	A	11	Continu	32 560 000	738,79	2,62 %		11	3 073		69 479	22,690	0,80 %			22,508	22,610	0,45 %		22,300	1,75 %		344	79 718	1 789 551		
BH BANK	TN0001900604	BH	A	11	Continu	47 600 000	610,71	2,17 %		9	511		6 556	12,830	0,00 %			12,864	12,830	-0,26 %		12,700	1,02 %		385	41 624	548 456		
BNA	TN0003100609	BNA	A	11	Continu	64 000 000	560,00	1,99 %		29	2 305		20 190	8,750	-0,46 %			8,709	8,759	0,57 %		8,180	6,97 %		2 027	957 920	7 962 725		
STB	TN0002600955	STB	A	11	Continu	155 375 000	461,46	1,64 %		50	18 689		55 488	2,970	0,68 %			2,941	2,969	0,95 %		2,970	0,00 %		2 690	2 275 428	6 217 950		
UBCI	TN0002400505	UBCI	A	12	Fixing	20 001 529	408,03	1,45 %						20,400	0,00 %	NC						21,500	-5,12 %		65	30 518	622 319		
ATB	TN0003600350	ATB	A	11	Continu	100 000 000	307,00	1,09 %		52	13 670		42 080	3,070	-0,97 %			3,034	3,078	1,45 %		2,800	9,64 %		1 360	942 403	2 604 354		
WIFACK INT BANK	TN0007200017	WIFAK	A	11	Continu	30 000 000	258,00	0,92 %		2	125		1 075	8,600	0,00 %			8,518	8,600	0,96 %		9,000	-4,44 %		198	47 068	405 793		
BTE (ADP)	TN0001300557	BTE	B	12	Fixing	1 000 000	3,88	0,01 %						3,880	0,00 %	NC						3,350	15,82 %		144	20 076	72 484		
AGRO ALIMENTAIRE ET BOISSONS						516 820 147	6 006,37	21,31 %	0	0	0	79	19 819	266 122								0	0	0	7 761	1 929 804	24 674 762		
SFBT	TN0001100254	SFBT	A	11	Continu	268 125 000	3 177,28	11,27 %		25	12 258		145 892	11,850	-0,42 %			11,952	11,902	-0,42 %		11,600	2,16 %		3 390	1 014 934	11 941 598		
POULINA GP HOLDING	TN0005700018	PGH	A	11	Continu	180 003 600	1 596,63	5,66 %		22	2 518		22 282	8,870	0,34 %			8,782	8,849	0,76 %		8,680	2,19 %		1 695	330 072	2 843 597		
DELICE HOLDING	TN0007670011	DH	A	11	Continu	54 907 262	1 086,61	3,86 %		29	4 843		95 832	19,790	0,00 %			19,820	19,788	-0,16 %		16,090	23,00 %		2 122	477 425	8 757 664		
LAND OR	TN0007510019	LNDOR	B	11	Continu	13 784 285	145,84	0,52 %		3	200		2 116	10,580	-0,19 %			10,600	10,580	-0,19 %		10,350	2,22 %		554	107 373	1 131 903		
DISTRIBUTION						194 111 628	1 514,81	5,37 %	0	0	0	107	20 079	182 864								3	2 255 000	15 807 550	8 551	4 786 888	36 375 134		
ARTES	TN0007300015	ARTES	A	11	Continu	38 250 000	397,04	1,41 %		4	972		10 004	10,380	0,58 %			10,212	10,293	0,79 %		8,200	26,59 %		2 081	874 885	8 827 169		
ENNAKL AUTOMOBILES	TN0007410012	NAKL	A	11	Continu	30 000 000	351,00	1,25 %		1	24		281	11,700	3,08 %			11,532	11,700	1,46 %		10,610	10,27 %		307	36 861	406 816		
CITY CARS	TN0007550015	CITY	A	11	Continu	18 000 000	275,40	0,98 %		18	6 027		90 314	15,300	2,68 %			14,419	14,985	3,93 %		12,700	20,47 %		812	127 331	1 773 596		
SMART TUNISIE	TNQPQXRODTH8	SMART	B	11	Continu	10 123 443	133,33	0,47 %		35	3 495		45 950	13,170	-0,15 %			13,190	13,147	-0,33 %		13,650	-3,52 %		1 350	209 144	2 793 865		
MAGASIN GENERAL	TN0006440010	MAG	B	12	Fixing	15 777 070	112,02	0,40 %						7,100	0,00 %	NC		7,100			6,990	1,57 %	3	2 255 000	15 807 550	66	2 258 841	15 834 906	
MONOPRIX	TN0001000108	MNP	B	12	Fixing	25 345 736	92,51	0,33 %						3,650	0,00 %	NC		3,650			3,550	2,82 %		180	43 111	150 621			
SOTUMAG	TN0006580013	MGR	B	11	Continu	13 200 000	83,03	0,29 %		11	2 244		14 063	6,290	0,64 %			6,253	6,267	0,22 %		6,250	0,64 %		671	241 048	1 513 835		
STA	TNNGTFLC2986	STA	B	11	Continu	2 000 000	45,88	0,16 %		30	836		19 124	22,940	1,55 %			22,397	22,876	2,14 %		21,000	9,24 %		2 022	197 849	4 307 576		
UADH	TN0007690019	UADH	S	99	Fixing	36 953 847	15,15	0,05 %		6	6 206		2 544	0,410	2,50 %			0,410			0,540	-24,07 %		488	552 888	272 332			
CELLCOM	TN0007590011	CELL	B	12	Fixing	4 461 532	9,46	0,03 %		2	275		583	2,120	-0,47 %						2,120		2,340	-9,40 %		574	224 930	494 418	
BIENS ET SERVICES INDUSTRIELS						135 098 475	1 323,17	4,69 %	0	0	0	153	48 739	391 321								0	0	0	8 055	2 611 849	24 277 168		
ONE TECH HOLDING	TN0007530017	OTH	A	11	Continu	80 400 000	734,05	2,60 %		71	26 821		240 276	9,130	0,44 %			8,945	8,958	0,15 %		9,300	-1,83 %		4 263	1 327 879	12 084 245		
SOTUVER	TN0006560015	SOTUV	A	11	Continu	39 254 475	536,61	1,90 %		33	7 368		101 251	13,670	-1,65 %			13,819	13,742	-0,56 %		12,610	8,41 %		2 928	799 143	10 528 785		
SIAME	TN0006590012	SIAME	B	11	Continu	15 444 000	52,51	0,19 %		49	14 550		49 794	3,400	1,19 %			3,318	3,422	3,13 %		3,580	-5,03 %		864	484 827	1 664 138		
ASSURANCE						60 467 693	1 313,29	4,66 %	0	0	0	8	2 016	17 567								1	34 086	1 516 827	958	171 531	3 665 773		
STAR	TN0006060016	STAR	A	12	Fixing	2 307 693	374,95	1,33 %						162,480	0,00 %	NC		162,488			178,000	-8,72 %		128	6 598	1 097 264			
ASTREE	TN0003000452	AST	A	12	Fixing	6 000 000	270,00	0,96 %		3	121		5 445	45,000	-2,17 %				45,000			46,000	-2,17 %	1	34 086	1 516 827	37	35 590	1 584 169
ASSUR MAGHREBIA	TN0007830011	ASSMA	A	12	Fixing	4 500 000	231,75	0,82 %						51,500	0,00 %	NC		51,500			51,480	0,04 %		309	3 428	174 813			
TUNIS RE	TN0007380017	TRE	B	11	Continu	20 000 000	159,00	0,56 %		2	466		3 705	7,950	0,00 %			7,752	7,950	2,55 %		8,200	-3,05 %		165	26 912	209 603		
ASSU MAGHREBIA VIE	TNDKJ8068X14	AMV	B	11	Continu	25 000 000	147,25	0,52 %		3	1 429		8 417	5,890	0,00 %			5,940	5,890	-0,84 %		6,150	-4,23 %		318	98 978	598 699		
BH ASSURANCE	TN0006550016	BHASS	B	12	Fixing	2 660 000	130,34	0,46 %						49,000	0,00 %	NC					49,000	0,00 %		1	25	1 225			
SERVICES FINANCIERS						131 016 000	1 225,28	4,35 %	0	0	0	44	22 409	221 995								0	0	0	2 811	1 141 473	10 570 220		
SPDIT - SICAF	TN0001400704	SPDIT	A	11	Continu	28 000 000	369,60	1,31 %		17	3 330		41 823	13,200	3,29 %			12,783	12,559	-1,75 %		12,000	10,00 %		510	85 158	1 065 050		
TUNISIE LEASING F	TN0002100907	TLS	B	11	Continu	10 800 000	207,14	0,73 %		7	306		5 775	19,180	3,12 %			18,602	18,874	1,46 %		17,990							

Séance du jour										Année 2025		
Secteur / Emetteur / Valeur	Code ISIN	MNEMO	Groupe	Echanges	Quantité	Capitaux en TND	Dernier cours	Indicateur	Echanges	Quantité	Capitaux en TND	
TECHNOLOGIE												
TELNET HOLDING												
TUN DA 1/10 010719	TN0007440035	TLN19	32					NC	5	19	11	
BANQUES												
ATTIJARI BANK												
TJARI - (Da)	TN0001600162	TJADA	32					NC	9	36	117	
TJARI - Da39	TN0001600261	TJA39	32					NC	0	0	0	
TJARIDA1/40 250518	TN0001600501	TJA18	32					NC	19	565	741	
BIAT												
BIAT Da32 4/60	TN0001800465	BIA32	32					NC	0	0	0	
BIAT Da36 1/20	TN0001800507	BIA36	32					NC	22	190	750	
BIAT DA1/20 290620	TN0001800622	BIA20	32					NC	83	432	1 802	
BIAT DA1/7 291124	TN63R17BF70	BIA24	32	1	5	64	12,820		406	1 209	14 514	
BI BANK												
BQ HABITAT (Da)	TN0001900612	BHDA	32					NC	0	0	0	
BH Da 1/20 150999	TN0001900679	BH12	32					NC	0	0	0	
BH Da1/25 14022000	TN0001900711	BH14	32					NC	5	55	7	
BHDA 1/15 28052007	TN0001900778	BHDA7	32					NC	0	0	0	
BH DA 1/3 270715	TN0001900901	BH15	32					NC	2	2	8	
BH DA 1/5 171117	TN0001900992	BH17	32					NC	9	19	40	
BT												
BQ DE TSIE - Da	TN0002200103	BTDA	32					NC	0	0	0	
Bt Da 3/10 170599	TN0002200210	BT149	32					NC	3	6	48	
BTDa1/7(12/01)	TN0002200251	BT154	32					NC	5	12	35	
BT Da 1/2 23052006	TN0002200319	BTDA6	32					NC	1	1	9	
BT Da 1/2 10106109	TN0002200327	BTDA9	32					NC	2	2	11	
BT Da 1/2 280613	TN0002200335	BT13	32					NC	7	7	5	
BT DA 1/5 03062016	TN0002200343	BT16	32					NC	15	28	28	
BT DA 1/4 04052018	TN0002200350	BT18	32					NC	15	34	39	
BT DA 1/5 10052022	TNYHLWKDE9D7	BT22	32					NC	36	106	53	
UBCI												
UBCI Da 1/6 010900	TN0002400570	UBC00	32					NC	0	0	0	
UBCI Da 3/7 010704	TN0002400646	UBC04	32					NC	0	0	0	
UBCI Da 1/2 150710	TN0002400653	UBC10	32					NC	0	0	0	
UBCI Da8/33 141013	TN0002400695	UBC13	32					NC	4	26	104	
BNA												
BNA Da 1/10 040509	TN0003100623	BNA09	32					NC	0	0	0	
BNA Da 1/10 20051018	TN0003100740	BNA18	32					NC	5	6	0	
BNA Da 1/55 150419	TN0003100815	BNA19	32					NC	10	77	1	
AB												
AB Da 26 3/37	TN0003400108	AB26	32					NC	0	0	0	
AB Da 29 3/40	TN0003400116	AB29	32					NC	0	0	0	
AB Da 34 2/59	TN0003400157	AB34	32					NC	0	0	0	
AB Da 1/27	TN0003400207	ABA38	32					NC	0	0	0	
ABDA 1/14 11122007	TN0003400272	ABDA7	32					NC	0	0	0	
AB Da 3/37 281209	TN0003400371	ABDA9	32					NC	2	2	6	
AB Da 1/10 110613	TN0003400454	AB13	32					NC	1	1	0	
AB DA1/24 01082016	TN0003400512	AB16	32					NC	3	10	0	
AB DA1/25 300617	TN0003400579	AB17	32					NC	27	290	252	
AB DA 1/12 102323	TN0003401287	AB23	32					NC	25	36	152	
AB DA 2/13 281024	TN66FMSAS18	AB24	32	2	7	35	5,000		116	702	3 582	
ATB												
ATBDA1/7 0911105	TN0003600434	ATBDA	32					NC	0	0	0	
ATB Da 1/10 151208	TN0003600517	ATB08	32					NC	0	0	0	
ATB Da 1/16 161210	TN0003600616	ATB10	32					NC	1	8	0	
WIFACK INTERNATIONAL BANK												
WIFAK DA1/2 121015	TN0007200132	WIF15	32					NC	0	0	0	
ASSURANCE												
ASTREE												
AST DA 1/2 140817	TN0003000528	AST17	32					NC	0	0	0	
SERVICES FINANCIERS												
SPOIT SICAF												
SPOIT Da 1/24 3512	TN0001400720	SPD12	32					NC	1	1	0	
TUNISIE LEASING ET FACTORING												
TUN. LEAS. (Da 10)	TN0002100915	TLSDA	32					NC	0	0	0	
TLS Da 1/4	TN0002100956	TLD01	32					NC	0	0	0	
TLS Da 1/5(021202)	TN0002100980	TL502	32					NC	0	0	0	
TLS Da 1/6(181203)	TN0002101012	TL503	32					NC	0	0	0	
TLS Da 1/7(061204)	TN0002101061	TL504	32					NC	0	0	0	
TLS Da1/55(010307)	TN0002101152	TL507	32					NC	0	0	0	
TLS Da 1/56 030308	TN0002101210	TL508	32					NC	0	0	0	
TLS Da 1/57 020309	TN0002101319	TL509	32					NC	0	0	0	
TLS Da 1/58 301209	TN0002101392	TL592	32					NC	2	11	0	
TLS Da 1/59 010210	TN0002101400	TL510	32					NC	2	13	0	
TLS Da 3/80 010213	TN0002101590	TL513	32					NC	10	46	30	
TL DA3/83 10022014	TN0002101749	TL514	32					NC	3	20	14	
TL DA2/43 02022015	TN0002101814	TL515	32					NC	5	107	2	
TL DA1/23 010719	TN0002102044	TL519	32					NC	13	91	28	
CIL												
CIL DA 2007 1/4	TN0004201042	CIL07	32					NC	0	0	0	
CIL Da 1/5 301208	TN0004201117	CIL08	32					NC	0	0	0	
CIL Da 1/3 110610	TN0004201216	CIL10	32					NC	0	0	0	
CIL Da 1/4 030611	TN0004201281	CIL11	32					NC	0	0	0	
CIL DA2/5 15052023	TNEDEJKAP2R7	CIL23	32					NC	0	0	0	
ATL												
ATL Da 1/5 290808	TN0004700266	ATL08	32					NC	0	0	0	
ATL Da 2/17 261112	TN0004700472	ATL12	32					NC	3	19	10	
ATTIJARI LEASING												
ATTIJARI LS ROMPU	TN0006610141	TJLR	32					NC	0	0	0	
TJL DA 3/17 210717	TN0006610448	TJL17	32					NC	3	15	45	
BH LEASING												
ML DA 1/4 250515	TN0006720072	ML15	32					NC	0	0	0	
HANNIBAL LEASE												
HL DA 1/10 180817	TN0007310378	HL17	32					NC	0	0	0	
HL DA37/100 090720	TN0007310519	HL20	32					NC	0	0	0	
TELECOMMUNICATIONS												
SOTETEL												
SOTETEL Da1/6	TN0006530059	SOT01	32					NC	0	0	0	
SOT Da 1/5 010102	TN0006530067	SOT02	32					NC	0	0	0	
SOT Da 1/5 010703	TN0006530075	SOT03	32					NC	0	0	0	
SOT Da 1/10 150704	TN0006530083	SOT04	32					NC	1	2	2	
SOT Da1/22 010906	TN0006530091	SOT06	32					NC	0	0	0	
DISTRIBUTION												
MONOPRIX												
MONOPRIX Da	TN0001000116	MNPDA	32					NC	0	0	0	
MNP Da 1/2 100611	TN0001000124	MNP11	32					NC	0	0	0	
MNP Da 1/5 040612	TN0001000132	MNP12	32					NC	0	0	0	
MNP Da 1/5 160815	TN0001000140	MNP15	32					NC	0	0	0	
MAGASIN GENERAL												
MAG GEN Da 1/2	TN0006440028	MGDA4	32					NC	0	0	0	
SOTUMAG												
MGR Da1/3 050710	TN0006580021	MGR10	32					NC	0	0	0	
MGR Da 1/10 201217	TN0006580039	MGR17	32					NC	3	3	0	
ARTES												
ARTES Da1/4 230712	TN0007300023	ART12	32					NC	1	1	1	
ARTES Da1/5 040313	TN0007300031	ART13	32					NC	6	8	15	
CITY CARS												
CITY DA1/3 230919	TN0007550023	CTY19	32					NC	8	10	42	
SMART TUNISIE												
SMART DA1/5 070623	TN71DY8K058	SMT23	32					NC	49	98	156	
SMART DA1/6 111124	TN7PHUMSS9GW2	SMT24	32					NC	92	437	833	
VOYAGE ET LOISIRS												
TUNISAIR												
TUNISAIR - Da 01	TN0001200419	TAIDA	32					NC	3	10	1	
TUNISAIR - Da 04	TN0001200468	TAI04	32					NC	2	11	0	
TAIR Da1/10 010799	TN0001200476	TAI99	32					NC	6	61	1	
TAIR Da1/10 030700	TN0001200492	TAI00	32					NC	7	75	1	
TUNISAIR Da 1/10	TN0001200518	TAI01	32					NC	3	100	1	
TAIR Da1/22 310806	TN0001200534	TAI06	32					NC	1	3	0	
TAIR Da 1/5 010908	TN0001200542	TAI08	32					NC	0	0	0	
TAIR Da1/11 170709	TN0001200567	TAI09	32					NC	0	0	0	
SANTE												
UNIMED												
UMED D76/509 26716	TN0007720022	UMD16	32					NC	0	0	0	
UMD DA1/1/117 40817	TN0007720030	UMD17	32					NC	19	765	171	
AUTOMOBILES ET EQUIPEMENTIERS												
STIP												
STIP Da1/10 0703	TN0005030028	STIP3	32					NC	0	0	0	
ASSAD												
ASSDa1/9(01/07/05)	TN0007140031	ASSDA	32					NC	0	0	0	
ASSAD Da1/4 150609	TN0007140049	ASS0										

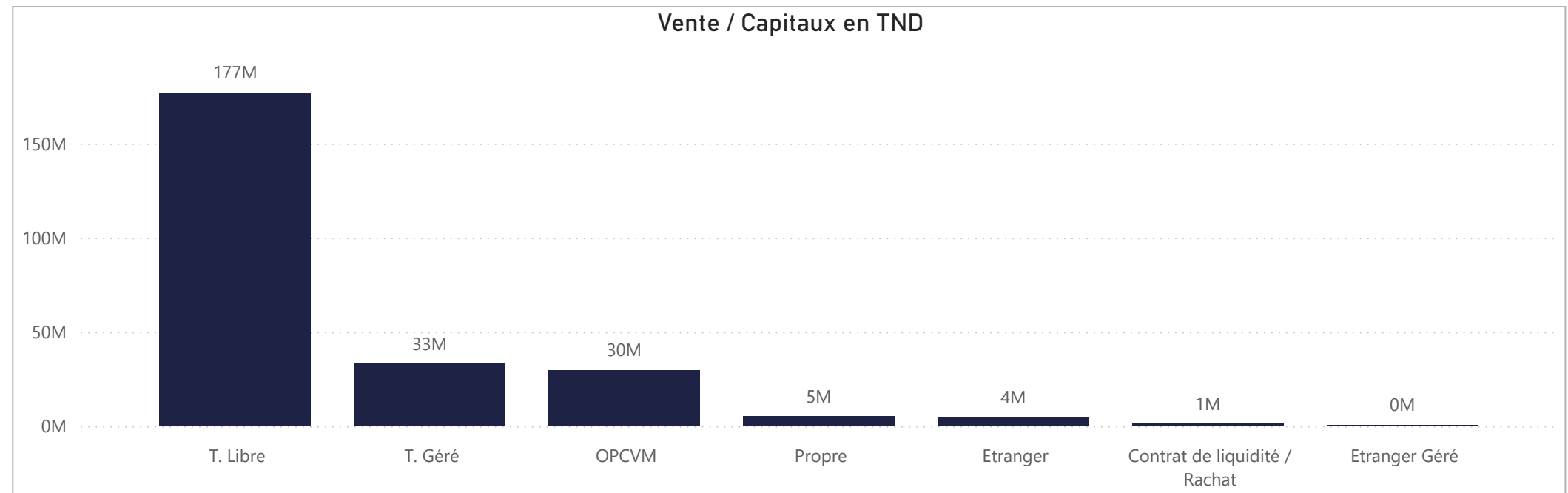
ACHAT

Achat	Echanges	Quantité	Capitaux en TND	Capitaux en %
T. Libre	65 084	23 835 489	174 717 038	69,61%
OPCVM	7 186	4 316 138	48 265 459	19,23%
T. Géré	7 158	3 176 089	22 597 127	9,00%
Propre	843	353 556	2 395 885	0,95%
Etranger	421	163 109	1 690 913	0,67%
Contrat de liquidité / Rachat	495	211 380	1 290 304	0,51%
Etranger Géré	13	5 893	27 523	0,01%
Total	81 200	32 061 654	250 984 250	100,00%



VENTE

Vente	Echanges	Quantité	Capitaux en TND	Capitaux en %
T. Libre	59 118	23 461 002	177 195 564	70,60%
T. Géré	12 136	3 365 311	33 061 721	13,17%
OPCVM	7 116	2 988 604	29 701 798	11,83%
Propre	1 674	1 073 831	5 193 225	2,07%
Etranger	810	1 098 488	4 495 201	1,79%
Contrat de liquidité / Rachat	324	69 622	1 296 708	0,52%
Etranger Géré	22	4 796	40 033	0,02%
Total	81 200	32 061 654	250 984 250	100,00%



ACHAT**Marché Principal**

Mois	Contrat de liquidité / Rachat	Etranger	Etranger Géré	OPCVM	Propre	T. Géré	T. Libre	Total
janvier	288 356	419 638	6 429	19 172 354	1 969 755	12 358 439	96 066 249	130 281 220
février	940 726	1 217 078	21 094	28 766 147	394 941	10 131 637	76 544 864	118 016 486
mars	61 222	54 197		326 958	31 190	107 052	2 105 924	2 686 543
3	61 222	54 197		326 958	31 190	107 052	2 105 924	2 686 543
Total	1 290 304	1 690 913	27 523	48 265 459	2 395 885	22 597 127	174 717 038	250 984 250

Marché de Bloc

Mois	T. Libre	Total
janvier	17 324 377	17 324 377
Total	17 324 377	17 324 377

VENTE**Marché Principal**

Mois	Contrat de liquidité / Rachat	Etranger	Etranger Géré	OPCVM	Propre	T. Géré	T. Libre	Total
janvier	525 024	1 419 450	7 658	13 998 498	1 777 939	16 661 263	95 891 388	130 281 220
février	753 593	3 075 751	32 375	15 249 304	3 415 285	16 172 015	79 318 163	118 016 486
mars	18 090			453 997		228 443	1 986 013	2 686 543
3	18 090			453 997		228 443	1 986 013	2 686 543
Total	1 296 708	4 495 201	40 033	29 701 798	5 193 225	33 061 721	177 195 564	250 984 250

Marché de Bloc

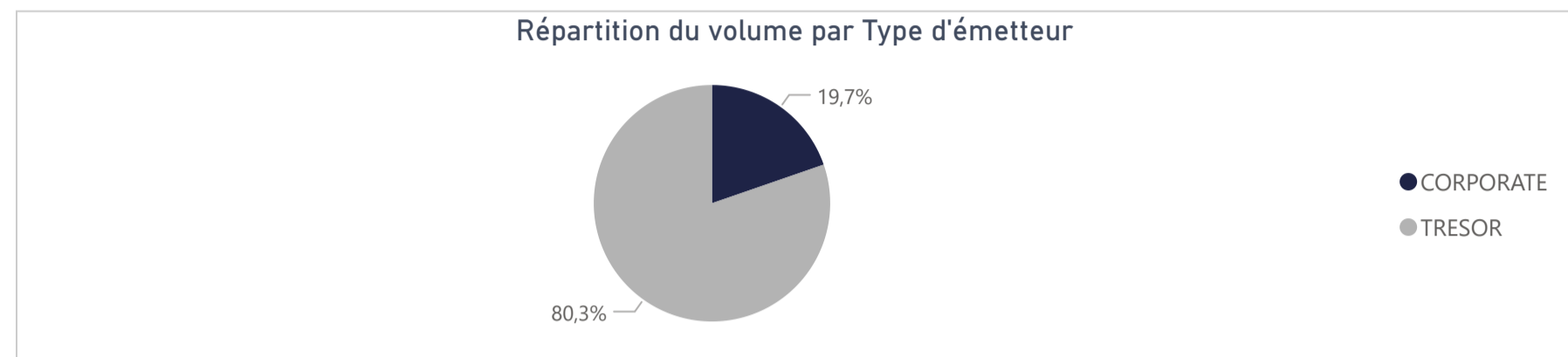
Mois	T. Libre	Total
janvier	17 324 377	17 324 377
Total	17 324 377	17 324 377

38 224 979

Capitaux traités sur l'année en TND

Marché	Echanges	Quantité	Capitaux en TND
Cote : Titres de Créances	177	1 108 304	38 224 979

Type d'émetteur	Echanges	Quantité	Capitaux en TND	Capitaux en %
TRESOR	159	1 005 103	30 693 712	80,30%
CORPORATE	18	103 201	7 531 266	19,70%
Total	177	1 108 304	38 224 979	100,00%



Achat	Echanges	Quantité	Capitaux en TND	Capitaux en %
OPCVM	63	1 058 698	36 631 162	95,83%
T. Libre	36	39 146	1 439 575	3,77%
T. Géré	78	10 460	154 242	0,40%
Total	177	1 108 304	38 224 979	100,00%

Vente	Echanges	Quantité	Capitaux en TND	Capitaux en %
OPCVM	38	916 835	24 758 340	64,77%
T. Libre	57	178 360	10 949 475	28,64%
Propre	4	2 360	2 373 331	6,21%
T. Géré	78	10 749	143 832	0,38%
Total	177	1 108 304	38 224 979	100,00%

Répartition des capitaux traités en TND par catégorie de donneurs d'ordres

ACHAT

Mois	OPCVM	T. Géré	T. Libre	Total
janvier	12 130 226	128 419	56 123	12 314 768
février	21 032 430	25 822	1 383 452	22 441 704
mars	3 468 506			3 468 506
3	3 468 506			3 468 506
Total	36 631 162	154 242	1 439 575	38 224 979

VENTE

Mois	OPCVM	Propre	T. Géré	T. Libre	Total
janvier	8 323 595	723 196	130 658	3 137 319	12 314 768
février	12 966 239	1 650 135	13 175	7 812 156	22 441 704
mars	3 468 506				3 468 506
3	3 468 506				3 468 506
Total	24 758 340	2 373 331	143 832	10 949 475	38 224 979

Séance du jour													Année 2025			
Valeur	Code ISIN	MNEMO	Groupe	Echanges	Quantité	Capitaux en TND	Clôture en %	Var. du Jour	Indicateur	VWAP Veille en %	VWAP en %	Var. VWAP	Ouverture en %	Echanges	Quantité	Capitaux en TND
▲																
BTA 6.3% Oct 2026	TN0008000580	B1026	21				97,400	0,00 %	NC				97,400	0	0	0
BTA6.7% Avril 2028	TN0008000606	B0428	21				93,100	0,00 %	NC				93,100	0	0	0
BTA 6.3% Mars 2026	TN0008000622	B0326	21				95,950	0,00 %	NC				95,950	0	0	0
BTA 6.6% Mars 2027	TN0008000655	B0327	21				93,950	0,00 %	NC				93,950	0	0	0
BTA 7,5% Juil 2032	TN0008000663	B0732	21				97,000	0,00 %	NC				97,000	0	0	0
BTA 7% Juil 2028	TN0008000697	B0728	21				90,500	0,00 %	NC				90,500	0	0	0
BTA 6,5% Juin 2025	TN0008000705	B0625	21				99,200	0,00 %	NC				96,920	1	700	723 196
BTA 7,2% Fev 2027	TN0008000721	B0227	21				96,000	0,00 %	NC				92,750	4	620	598 728
BTA 7,4% Fev 2030	TN0008000739	B0230	21				90,740	0,00 %	NC				90,390	1	108	98 306
BTA 7,2% Mai 2027	TN0008000747	B0527	21				95,370	0,00 %	NC				94,950	5	1 005	1 005 516
BTA 8% Nov 2030	TN0008000762	B1130	21				97,000	0,00 %	NC				97,000	0	0	0
BTA 7,3% Dec 2027	TN0008000770	B1227	21				91,050	0,00 %	NC				91,050	0	0	0
BTA 7,5% Janv 2028	TN0008000796	B0128	21				100,000	0,00 %	NC				100,000	0	0	0
BTA 8% Mars 2033	TN0008000804	B0333	21				100,000	0,00 %	NC				100,000	0	0	0
BTA 7,5% Dec 2028	TN0008000812	B1228	21				100,000	0,00 %	NC				100,000	0	0	0
BTA 8% Nov 2025	TN0XRGYG8RL8	B1125	21				99,100	0,00 %	NC				98,500	1	2	2 004
BTA 8,8% Sept 2032	TNJL4N1SD7B2	B0932	21				100,000	0,00 %	NC				100,000	0	0	0
BTA 8% Janv 2029	TNHUVZNLATV4	B0129	21				100,000	0,00 %	NC				100,000	0	0	0
BTA 8,25% Juin2031	TNN0SOORH1F1	B0631	21				100,000	0,00 %	NC				100,000	0	0	0
BTA 9% sept 2029	TNLRQIPOOJY4	B0929	21				100,000	0,00 %	NC				100,000	0	0	0
BTA 9,4% aout 2033	TNNUS2JAB5F6	B0833	21				100,000	0,00 %	NC				100,000	0	0	0
BTA 9,5% aout 2035	TN19GXADLD0	B0835	21				100,000	0,00 %	NC				100,000	0	0	0
BTA 9,70% Oct 2027	TN9EGII9CQ82	B1027	21				100,000	0,00 %	NC				100,000	0	0	0
BTA 9,87% Oct 2031	TNOODT102PF5	B1031	21				100,000	0,00 %	NC				100,000	0	0	0
BTA 9,80% Oct 2028	TN875F5T9RO3	B1028	21				100,000	0,00 %	NC				100,000	0	0	0
BTA 9,89% Juin2033	TNI5BPOGW9F1	B0633	21				100,000	0,00 %	NC				100,000	0	0	0
BTA 9,90% Dec 2034	TNXJGTXAROH4	B1234	21				100,000	0,00 %	NC				100,000	0	0	0
BTA 9,87% Janv2032	TNCYAULJ413	B0132	21				100,170	0,00 %	NC				100,000	1	1 000	1 011 705
ENAT2021 8,70%A PP	TN0008000820	NA26	21				99,470	0,00 %	NC				99,130	1	2 575	26 909
E NAT 2021 8,80% B	TN0008000838	NB26	21				100,000	0,00 %	NC				100,000	0	0	0
E NAT 2021 8,90% C	TN0008000846	NC28	21				93,000	0,00 %	NC				93,000	0	0	0
ENAT22021 8,70%APP	TN0008000887	NA226	21				97,000	0,00 %	NC				95,000	1	7	70
ENAT2 2021 8,80% B	TN0008000895	NB226	21				100,000	0,00 %	NC				100,000	0	0	0
ENAT2 2021 8,90% C	TN0008000903	NC228	21				96,000	0,00 %	NC				96,000	2	5	5 019
ENAT2 HASSAN21 APP	TN0008000853	NH226	21				100,000	0,00 %	NC				100,000	0	0	0
ENAT32021 8,70%APP	TNZBXQU5ZR91	NA3F6	21	1	136 850	1 403 402	100,000	0,00 %			100,000		99,990	10	275 916	2 826 926
ENT32021T+2,45%APP	TNSUXW7EBUQ0	NA3V6	21				95,000	0,00 %	NC				100,000	2	255	2 470
ENAT3 2021 8,80% B	TNYZ06UGUZ33	NB3F6	21	1	3 233	331 640	100,000	0,00 %			100,000		100,000	2	6 466	662 891
ENAT32021 T+2,55%B	TN5QHYZ8T348	NB3V6	21				100,000	0,00 %	NC				100,000	1	50 000	5 082 214
ENAT3 2021 8,90% C	TN3QL5M1QLW6	NC3F8	21				100,000	0,00 %	NC				100,000	0	0	0
ENAT32021 T+2,65%C	TNJP2LP1CVE1	NC3V8	21				100,000	0,00 %	NC				100,000	0	0	0
ENAT3 HASSAN21 APP	TNE5I87AY2T5	NHA36	21				100,000	0,00 %	NC				100,000	0	0	0
ENAT3 HASSAN2021 B	TNVSMDL2VYJ5	NHB36	21				100,000	0,00 %	NC				100,000	0	0	0
ENAT3 HASSAN2021 C	TNJQ3VIAM1R9	NHC38	21				100,000	0,00 %	NC				100,000	0	0	0
ENAT1 2022 A 8,80%	TNPSLOPEJVO7	NAF27	21	1	159 786	1 733 464	100,000	0,00 %			100,000		93,500	20	325 498	3 526 968
ENAT1 2022A T+2,4%	TNLEGO8CKWX3	NAV27	21				92,500	0,00 %	NC				92,500	0	0	0
ENAT1 2022 B 8,90%	TNHG2VXQ3BG0	NBF29	21				100,000	0,00 %	NC				100,000	2	2 334	253 034
ENAT1 2022B T+2,5%	TN00U20VQY55	NBV29	21				100,000	0,00 %	NC				100,000	0	0	0
ENAT1 2022 C 9,10%	TN5XZZ454U2	NCF32	21				100,000	0,00 %	NC				94,000	2	7 020	762 382
ENAT1 2022CT+2,65%	TNQHMI7RIBR5	NCV32	21				100,000	0,00 %	NC				100,000	0	0	0
ENAT1 HASSAN2022 A	TNCDR74CL701	NHA27	21				100,000	0,00 %	NC				100,000	0	0	0
ENAT1 HASSAN2022 B	TNBHB9XIP394	NHB29	21				100,000	0,00 %	NC				100,000	0	0	0
ENAT1 HASSAN2022 C	TNW1CN5IM5T4	NHC32	21				100,000	0,00 %	NC				100,000	0	0	0
ENAT22022 9,25%APP	TNJ1M1ZAWYGS	NA2F7	21				100,000	0,00 %	NC				100,000	13	111 340	1 179 053
ENT2 22 T+2,15%APP	TNQCK0BPZ5A4	NA2V7	21				100,000	0,00 %	NC				100,000	0	0	0
ENAT2 2022 9,35% B	TNQVHB5WZ2K2	NB2F9	21				100,000	0,00 %	NC				100,000	1	250	26 588
ENAT22022 T+2,2% B	TNF0OWIRG8H7	NB2V9	21				100,000	0,00 %	NC				100,000	0	0	0
ENAT2 2022 9,60% C	TNI9EO2MTU05	NC2F2	21				99,270	0,00 %	NC				99,270	0	0	0
ENAT2 2022T+2,40%C	TN11TIB0EPV4	NC2V2	21				100,000	0,00 %	NC				100,000	0	0	0
ENAT2 HASSAN22 APP	TNM460WVRP06	NH2A7	21				65,000	0,00 %	NC				65,000	0	0	0
ENAT2 HASSAN2022 B	TNU9AUB15T16	NH2B9	21				100,000	0,00 %	NC				100,000	0	0	0
ENAT2 HASSAN2022 C	TN714WHHNWN4	NH2C2	21				100,000	0,00 %	NC				100,000	0	0	0
ENAT32022 9,25%APP	TNXNSU5ILB12	NA3F7	21				93,500	0,00 %	NC				93,500	0	0	0
ENT3 22 T+2,15%APP	TNWL10DSWXX1	NA3V7	21				99,000	0,00 %	NC				99,000	0	0	0
ENAT3 2022 9,35% B	TNRGVSC8DE36	NB3F9	21				100,000	0,00 %	NC				100,000	0	0	0
ENAT32022 T+2,2% B	TN0JN6VPVH38	NB3V9	21				100,000	0,00 %	NC				100,000	0	0	0
ENAT3 2022 9,60% C	TN4A4WPDZOC1	NC3F2	21				100,150	0,00 %	NC				100,150	0	0	0
ENAT3 2022T+2,40%C	TNIZ090I5G66	NC3V2	21				100,000	0,00 %	NC				100,000	0	0	0
ENAT42022 9,35%APP	TNOAYHSVTHY1	NA4F7	21				92,000	0,00 %	NC				93,000	8	12 610	127 087
ENT4 2022 T+2% APP	TN2MVOGUKOA5	NA4V7	21				94,000	0,00 %	NC				94,000	0	0	0
ENAT4 2022 9,4% B	TNWRCVSYL730	NB4F9	21				94,000	0,00 %	NC				94,000	0	0	0
ENAT42022T+2,05% B	TN7PM93UZP50	NB4V9	21				100,000	0,00 %	NC				100,000	0	0	0
ENAT4 2022 9,60% C	TNEFC78MYZ3	NC4F2	21				100,000	0,00 %	NC				100,000	0	0	0
ENAT4 2022T+2,25%C	TNVFSFLG1FH4	NC4V2	21				100,000	0,00 %	NC				100,000	0	0	0
ENAT4HASSAN2022APP	TNA3G5IE2961	NH4A7	21				100,000	0,00 %	NC				100,000	0	0	0
ENAT4 HASSAN2022 C	TNQRS5G236GA1	NH4C2	21				100,000	0,00 %	NC				100,000	0	0	0
ENAT12023 9,75%APP	TN6DQ00JBLT7	NAF28	21				100,000	0,00 %	NC				92,030	6	37 879	397 895
ENT12023T+1,7% APP	TNBYTZTD1920	NAV28	21				91,000	0,00 %	NC				96,000	1	110	1 096
ENAT1 2023 9,8% B	TNCGJF5TW027	NBF30	21				93,500	0,00 %	NC				93,500	0	0	0
ENAT12023T+1,75% B	TN3C6DVEVM76	NBV30	21				100,000	0,00 %	NC				100,000	0	0	0
ENAT1 2023 9,95% C	TNKTKE05CIW5	NCF33	21				99,000	0,00 %	NC				99,000	0	0	0
ENAT1 2023T+1,95%C	TNHZAONAPWF9	NCV33	21				100,620	0,00 %	NC				100,620	0	0	0
ENAT1HASSAN2023APP	TNJ775UL9423	NHA28	21				100,000	0,00 %	NC				100,000	0	0	0
ENAT1 HASSAN2023 B	TN36Q80XFKB7	NHB30	21				100,000	0,00 %	NC				100,000	0	0	0
ENAT22023 9,75%APP	TNNI3UPDY012	NA2F8	21				100,000	0,00 %	NC				100,000	56	48 889	518 422
ENT22023T+1,7% APP	TNHOFRHXSG72	NA2V8	21				92,020	0,00 %	NC				92,010	1	144	1 422
ENAT2 2023 9,8% B	TNCR2TMAK1K8	NB2F0	21				99,000	0,00 %	NC				99,000	0	0	0
ENAT22023T+1,75% B																

Séance du jour														Année 2025			
Valeur	Emetteur	Code ISIN	MNEMO	Groupe	Echanges	Quantité	Capitaux en TND	Clôture en %	Var. du Jour	Indicateur	VWAP Vieille en %	VWAP en %	Var. VWAP	Ouverture en %	Echanges	Quantité	Capitaux en TND
BTE0930 5.85%AP20	BTE	TN0001300607	BE10B	21				100,000	0,00 %	NC				100,000	0	0	0
BTE0232 6.25%P20	BTE	TN0001300623	BE11F	21				100,000	0,00 %	NC				100,000	0	0	0
BTEB0127 11.5%P7-2	BTE	TN0001300680	B59BF	21				100,000	0,00 %	NC				100,000	0	0	0
BTEB0127T+3.25P7-2	BTE	TN0001300698	BE9BV	21				100,000	0,00 %	NC				100,000	0	0	0
BSA0627 8.75% P5PP	BIAT	TN059Z110G78	B22AF	21				100,000	0,00 %	NC				100,000	0	0	0
BSA0627T+2.55%P5PP	BIAT	TN2XZZTDCR70	B22AV	21				100,000	0,00 %	NC				100,000	0	0	0
BSB0627 8.75% P5	BIAT	TNBLRFH96SL4	B22BF	21				100,130	0,00 %	NC				100,130	0	0	0
BSB0627T+2.55% P5	BIAT	TNUALDKV3BS3	B22BV	21				100,000	0,00 %	NC				100,000	0	0	0
BSC0627 9.15% IF5	BIAT	TNODT45XV9P9	B22CF	21				98,440	0,00 %	NC				98,440	0	0	0
BSC0627T+2.95% IF5	BIAT	TN9MG9S138K0	B22CV	21				96,210	0,00 %	NC				99,970	1	80	8 276
BSD0629 9.20% P7-2	BIAT	TN8J8QFA4123	B22DF	21				100,000	0,00 %	NC				100,000	0	0	0
BSD0629 T+3% P7-2	BIAT	TNGOJL11N67	B22DV	21				100,000	0,00 %	NC				100,000	0	0	0
BSE0629 9.45% IF7	BIAT	TNPZ2BZUFO23	B22EF	21				100,000	0,00 %	NC				100,000	0	0	0
BSE0629T+3.25% IF7	BIAT	TN4IAOG12753	B22EV	21				100,000	0,00 %	NC				100,000	0	0	0
BSF0632 9.60%P10-5	BIAT	TNGQ611JKPR4	B22FF	21				100,000	0,00 %	NC				100,000	0	0	0
BSF0632T+3.35P10-5	BIAT	TNDIUT047VF9	B22FV	21				100,180	0,00 %	NC				100,180	0	0	0
BSG0632 9.70% IF10	BIAT	TNFSFT39R800	B22GF	21				100,760	0,00 %	NC				100,760	0	0	0
BSG0632T+3.45%IF10	BIAT	TNHD4NKEWF69	B22GV	21				100,000	0,00 %	NC				100,000	0	0	0
BHSB0425 7.85%P7-2	BH BANK	TN0001901040	B58BF	21				100,000	0,00 %	NC				100,000	0	0	0
BHSB0425T+2.1%P7-2	BH BANK	TN0001901057	B58BV	21				100,000	0,00 %	NC				100,000	0	0	0
BHS C0425 8% INF 7	BH BANK	TN0001901065	B58CF	21				100,000	0,00 %	NC				100,000	0	0	0
BH SC0326 10.3P7-2	BH BANK	TN0001901115	B59CF	21				100,000	0,00 %	NC				100,000	0	0	0
BH SC0326T+2.6P7-2	BH BANK	TN0001901123	B59CV	21				100,000	0,00 %	NC				100,000	0	0	0
BHSA1026T+2.55P5-1	BH BANK	TNSH8NX1WC4	B521A	21				101,490	0,00 %	NC				101,490	0	0	0
BHSA1026T+2.7%INF5	BH BANK	TNIHW049ARG5	B521B	21				100,000	0,00 %	NC				100,000	0	0	0
BH SC1028 9.1%P7-2	BH BANK	TN0PIDORGAE6	B521C	21				99,400	0,00 %	NC				99,240	1	246	20 200
BHSD1028T+2.9%P7-2	BH BANK	TNA4HARL4UUS	B521D	21				100,000	0,00 %	NC				100,000	0	0	0
STB0528T+1.75%AP20	STB	TN0002601003	STB8C	21				100,000	0,00 %	NC				100,000	0	0	0
STB0533 T+2.0%AP25	STB	TN0002601011	STB8D	21				100,000	0,00 %	NC				100,000	0	0	0
STB0325 5.30%P15	STB	TN0002601045	SB10B	21				100,000	0,00 %	NC				100,000	0	0	0
STB SC1126 11%P7-2	STB	TN0002601169	S91CF	21				100,150	0,00 %	NC				100,150	0	0	0
STBSC1126T+2.8P7-2	STB	TN0002601177	S91CV	21				100,000	0,00 %	NC				100,000	0	0	0
STBSD1126 11,5%IF7	STB	TN0002601185	S891D	21				100,000	0,00 %	NC				100,000	0	0	0
STB SA0425 10.5%P5	STB	TN0002601201	S20AF	21				100,000	0,00 %	NC				100,000	0	0	0
STB SC0427 11%P7-2	STB	TN0002601219	S20CF	21				100,150	0,00 %	NC				100,150	0	0	0
STBSE0425 11,3%CU5	STB	TN0002601227	SB20E	21				100,000	0,00 %	NC				100,000	0	0	0
STBSA0127 8.7% AP5	STB	TNWSQSMZ65V8	S21AF	21				99,520	0,00 %	NC				99,520	0	0	0
STBSA0127T+2.3%AP5	STB	TN8X3GLZYOR8	S21AV	21				99,300	0,00 %	NC				99,300	0	0	0
STBSB0127 8.95%IF5	STB	TNTGLIP3KDL6	S21BF	21				100,000	0,00 %	NC				100,000	0	0	0
STBSB0127T+2.55IF5	STB	TN4UMPL967X2	S21BV	21				100,000	0,00 %	NC				100,000	0	0	0
STBSC0127 9.1% AP5	STB	TNXFR5BNBPM9	S21CF	21				100,000	0,00 %	NC				100,000	0	0	0
STBSC0127T+2.7%AP5	STB	TN2MYCP047G7	S21CV	21				100,000	0,00 %	NC				100,000	0	0	0
STBSD0127 9.35%IF5	STB	TNL6Z2LXMEP5	S21DF	21				100,000	0,00 %	NC				100,000	0	0	0
STBSE0127 8.7% AP5	STB	TN0R77XCOAH0	S21EF	21				100,000	0,00 %	NC				100,000	0	0	0
BNASB0825 8.5%P7-2	BNA	TN0003100773	BNSBF	21				100,000	0,00 %	NC				100,000	0	0	0
BNASB825T+2.25P7-2	BNA	TN0003100781	BNSBV	21				100,000	0,00 %	NC				100,000	0	0	0
AB0528 7.0%AP20	AB	TN0003400330	AB58B	21				100,000	0,00 %	NC				100,000	0	0	0
AB0825 T+0.85%AP15	AB	TN0003400405	AB825	21				100,000	0,00 %	NC				100,000	0	0	0
AB SA0226 9% AP5PP	AB	TN0003400652	AB53A	21				98,500	0,00 %	NC				98,500	0	0	0
AB SB0226 9.2% AP5	AB	TN0003400660	AB53B	21				100,000	0,00 %	NC				99,200	1	20 000	400 605
ABSC0228 9,4%AP7-2	AB	TN0003400678	AB53C	21				100,000	0,00 %	NC				100,000	0	0	0
AB SA0428T+2.7P7-2	AB	TN0003400686	AB51A	21				100,000	0,00 %	NC				100,000	0	0	0
AB SB0431T+2.8AP10	AB	TN0003400694	AB51B	21				100,000	0,00 %	NC				100,000	0	0	0
ABSA1028 10.05%AP5	AB	TNDE9EH75A12	AB3AF	21				100,000	0,00 %	NC				100,000	2	11 500	945 221
ABSA1028T+2.15%AP5	AB	TNL8PGUB9C93	AB3AV	21				100,000	0,00 %	NC				100,000	0	0	0
ABSC1030 10.2%P7-2	AB	TN5PTKYMCD13	AB3CF	21				100,000	0,00 %	NC				100,000	0	0	0
ABSC1030T+2.3%P7-2	AB	TNTMJ1DJ4SH4	AB3CV	21				100,000	0,00 %	NC				100,000	0	0	0
ABSD1030 10.3% IF7	AB	TNOGGAFA4RX47	AB3DF	21				100,000	0,00 %	NC				100,000	0	0	0
ABSD1030 T+2.4%IF7	AB	TNR3ZRJWC984	AB3DV	21				100,000	0,00 %	NC				100,000	0	0	0
ATB0527T+1.75%AP20	ATB	TN0003600491	ATB7C	21				100,000	0,00 %	NC				100,000	0	0	0
ATB0532T+2.0%AP25	ATB	TN0003600509	ATB7D	21				100,000	0,00 %	NC				100,000	0	0	0
ATB0529 5.9%P20-5	ATB	TN0003600582	ATB82	21				100,000	0,00 %	NC				100,000	0	0	0
ATBSA325T+2.05P7-2	ATB	TN0003600640	ATBSA	21				100,000	0,00 %	NC				100,000	0	0	0
ATBSB0328T+2.1AP10	ATB	TN0003600657	ATBSB	21				100,000	0,00 %	NC				100,000	0	0	0
UIB0729 5.85%AP20	UIB	TN0003900248	UB91C	21				100,000	0,00 %	NC				100,000	1	35	901
UIB0831 6.3%P20	UIB	TN0003900263	U111B	21				90,330	0,00 %	NC				90,330	0	0	0
UIB0133 6.70% AP20	UIB	TN0003900305	UB21C	21				100,000	0,00 %	NC				100,000	0	0	0
BTK0230 5.85%P20	BTK	TN0004620142	BTK9D	21				100,000	0,00 %	NC				100,000	0	0	0
BTK0130 T+2.5% AP5	BTK	TN3Z8RRR997	BTK24	21				100,000	0,00 %	NC				100,000	0	0	0
WIBIC0626 10.75%P7	WIFACK INTERNATIONAL BANK	TN0007200199	WB19C	21				98,000	0,00 %	NC				98,000	0	0	0
WIB ID 0626 11%P7	WIFACK INTERNATIONAL BANK	TN0007200207	WB19D	21				95,000	0,00 %	NC				95,000	0	0	0
WIB A 0128 9.25%P5	WIFACK INTERNATIONAL BANK	TNR4CLXNS261	WB22A	21				100,000	0,00 %	NC				100,000	0	0	0
WIBB0130 9.75%P7-2	WIFACK INTERNATIONAL BANK	TN6K3B3UB12	WB22B	21				100,000	0,00 %	NC				100,000	0	0	0
WC0133 10.25%P10-2	WIFACK INTERNATIONAL BANK	TNMC9HTIB5A4	WB22C	21				100,000	0,00 %	NC				100,000	0	0	0
ABC B0725 8.4%P7-2	ABC TUNISIE	TN0007780034	ABC8F	21				100,000	0,00 %	NC				100,000	0	0	0
ABC B0725T+2.4P7-2	ABC TUNISIE	TN0007780042	ABC8V	21				100,000	0,00 %	NC				100,000	0	0	0
ABCC0725T+2.5 INF7	ABC TUNISIE	TN0007780059	ABC8V	21				100,000	0,00 %	NC				100,000	0	0	0
ABC A0625 11%AP5	ABC TUNISIE	TN0007780067	AC20A	21				100,000	0,00 %	NC				99,930	1	330	7 077
ABCB0627 11.5%P7-2	ABC TUNISIE	TN0007780075	AC20B	21				104,900	0,00 %	NC				104,900	0	0	0
TL B0525 8.2% P7-2	TUNISIE LEASING ET FACTORING	TN0002102010	T81BF	21				100,000	0,00 %	NC				100,000	0	0	0
TLFSB 0126 11%P7-2	TUNISIE LEASING ET FACTORING	TN0002102085	T85BF	21				100,000	0,00 %	NC				100,600	0	0	0
TLFSB 0126T+3%P7-2	TUNISIE LEASING ET FACTORING	TN0002102093	T85BV	21				100,000	0,00 %	NC				100,000	0	0	0
TL B0626 11.7%P7-2	TUNISIE LEASING ET FACTORING	TN0002102127	T91BF	21				102,630	0,00 %	NC				102,630	0	0	0
TLS 0525 11.																	

2 858 377

Capitaux traités sur l'année en TND

Cotation électronique

Echanges	Quantité	Capitaux en TND
847	532 429	1 249 549

Répartition par catégorie de donneurs d'ordres

Achat	Echanges	Quantité	Capitaux en TND	Capitaux en %
T. Libre	788	498 004	1 169 456	93,59%
T. Géré	58	33 425	77 933	6,24%
Etranger Géré	1	1 000	2 160	0,17%
Total	847	532 429	1 249 549	100,00%

Vente	Echanges	Quantité	Capitaux en TND	Capitaux en %
T. Libre	722	467 816	1 096 744	87,77%
T. Géré	125	64 613	152 805	12,23%
Total	847	532 429	1 249 549	100,00%

Cotation sur Panneaux : Les enchères

Echanges	Quantité	Capitaux en TND
58	148 800	1 608 828

Répartition par catégorie de donneurs d'ordres

Achat	Echanges	Quantité	Capitaux en TND	Capitaux en %
T.Libre	40	33 831	839 779	52,20%
T.Géré	18	114 969	769 049	47,80%
Total	58	148 800	1 608 828	100,00%

Vente	Echanges	Quantité	Capitaux en TND	Capitaux en %
T.Géré	19	115 864	949 213	59,00%
T.Libre	39	32 936	659 616	41,00%
Total	58	148 800	1 608 828	100,00%

Le Marché Hors Cote : Activité par valeur sur le système de cotation électronique

Séance du jour													Année 2025				
Valeur	Code ISIN	MNEMO	Groupe	Echanges	Quantité	Capitaux en TND	Clôture	Var. du Jour	Indicateur	VWAP Veille	VWAP	Var. VWAP	Ouverture	Rendement annuel	Echanges	Quantité	Capitaux en TND
SITEX	TN0004300307	SITEX	13				3,850	0,00 %	NC				3,350	14,93 %	5	957	3 694
STE TUN. DU SUCRE	TN0006170013	STS	13				10,780	0,00 %	NC				11,620	-7,23 %	9	232	2 634
BNA ASSURANCES	TN0007680010	AMI	13	14	6 801	14 690	2,160	0,93 %			2,160		2,450	-11,84 %	833	531 240	1 243 221
Total				14	6 801	14 690									847	532 429	1 249 549

Lignes secondaires

Séance du jour										Année 2025		
Emetteur / Valeur	Code ISIN	MNEMO	Groupe	Echanges	Quantité	Capitaux en TND	Dernier cours	Indicateur		Echanges	Quantité	Capitaux en TND
BNA ASSURANCES												
AMI DA 1/4 110817	TN0007680044	AMI17	33					NC		0	0	0
AMI DA27/35 241120	TN0007680051	AMI20	33					NC		0	0	0
Total				0	0	0				0	0	0