

Sommaire

Page

-Indicateurs de la séance & Activité des marchés

2

-Palmarès de la Séance

3

-Activité des marchés sur l'année

4

-Le Marché Principal

5

· Activité sur l'année par compartiment et par groupe de cotation

5

· Activité détaillée par valeur

6

· Répartition du volume des transactions sur l'année par catégorie de donneurs d'ordres

8

-Le Marché Obligataire

10

-Le Marché Hors-cote

13

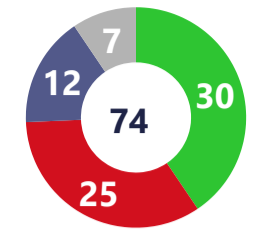
Capitaux traités en TND		
Séance du jour	Cumul annuel 2025	
21 310 893 Total	390 266 916 Total	10,50 %
10 918 104 Cote : Titres de Capital	244 414 474 Cote : Titres de Capital	29,30 %
1 032 169 Cote : Titres de créance	34 756 473 Cote : Titres de créance	24,81 %
35 530 Hors Cote	2 709 609 Hors Cote	155,10 %
9 325 090 Enregistrements	108 047 350 Enregistrements	-20,12 %
0 Déclarations	339 010 Déclarations	216,53K%

Quantités traitées		
Séance du jour	Cumul annuel 2025	
1 214 091 Total	43 057 729 Total	87,55 %
1 099 033 Cote: Titres de capital	31 138 216 Cote: Titres de capital	74,40 %
53 850 Cote: Titres de Créance	808 435 Cote: Titres de créance	44,10 %
16 150 Hors Cote	663 910 Hors cote	396,85 %
45 058 Enregistrements	10 446 399 Enregistrements	136,97 %
0 Déclarations	769 Déclarations	15280,00 %

Nombre de Transactions		
Séance du jour	Cumul annuel 2025	
3 049 Total	79 536 Total	73,94 %
3 001 Cote: Titres de capital	78 274 Cote: Titres de capital	76,83 %
3 Cote : Titres de créance	174 Cote : Titres de créance	-81,76 %
32 Hors cote	885 Hors cote	240,38 %
13 Enregistrements	201 Enregistrements	-18,29 %
0 Déclarations	2 Déclarations	100,00 %

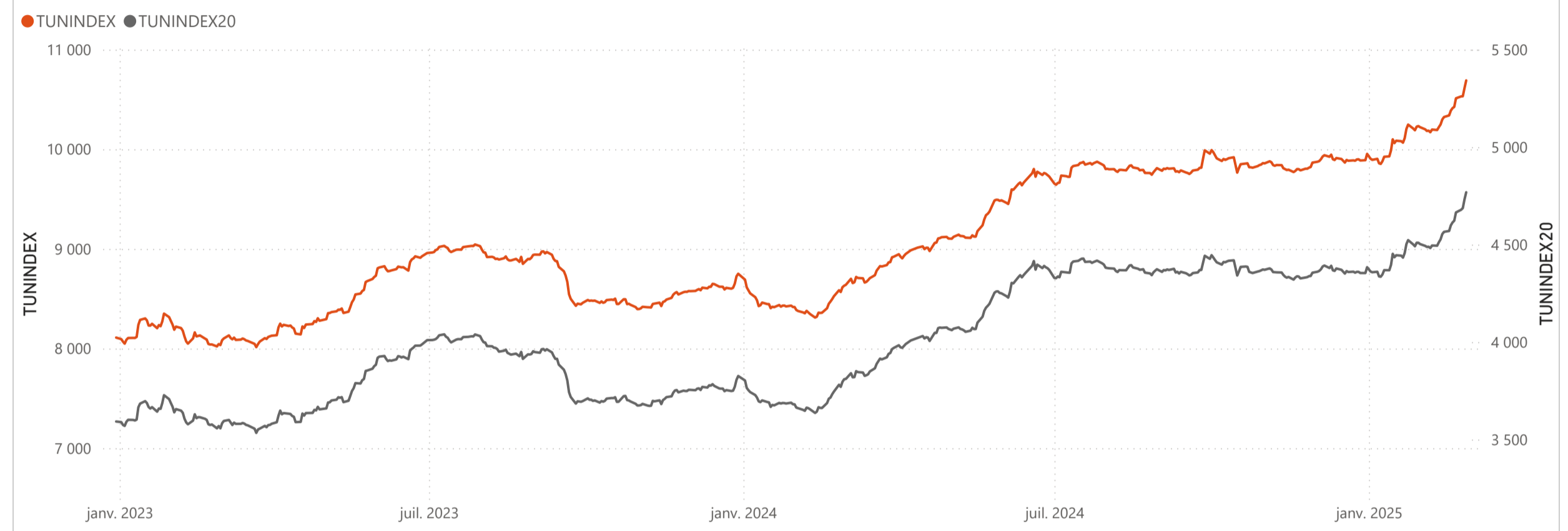
Cap. Boursière en MD	
28 271	
0,76 % Var. Jour	6,82 % Var. annuelle

Marchés	Echanges Bloc	Quantité Bloc	Capitaux Bloc	Echanges	Quantité	Capitaux en TND
Marché Principal	0	0	0	3 001	1 099 033	10 918 104

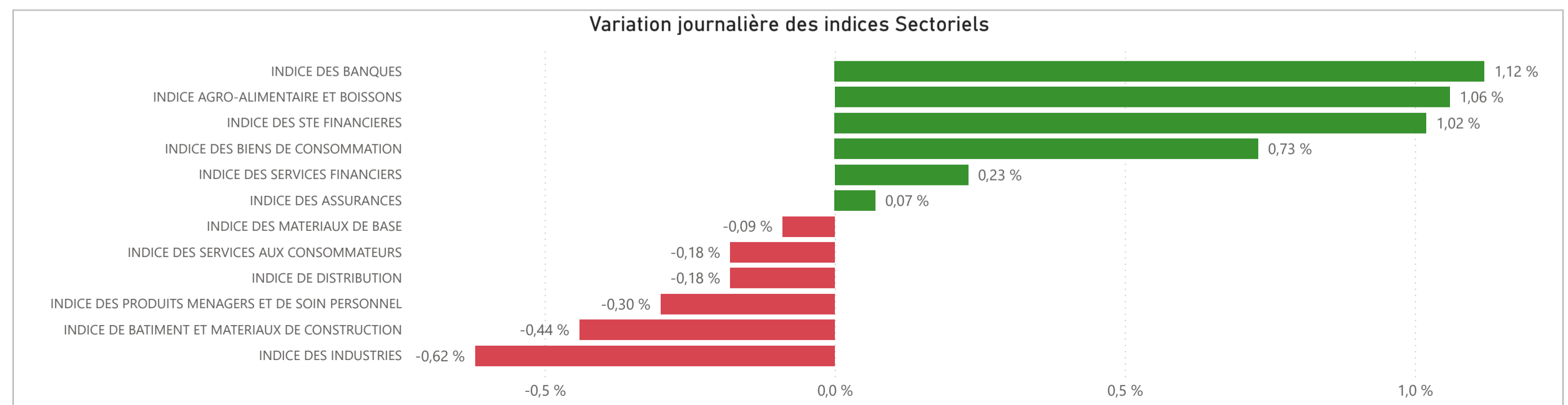


● Hausse ● Baisse ● Inchangé ● NC ● Suspendu

TUNINDEX	0,73 % Var. du Jour	7,41 % Var. année	Plus haut de l'année 10 690,92 27/02/2025	Plus bas de l'année 9 852,65 08/01/2025	TUNINDEX20	0,77 % Var. du Jour	8,77 % Var. année	Plus haut de l'année 4 768,33 27/02/2025	Plus bas de l'année 4 334,94 08/01/2025
----------	------------------------	----------------------	---	---	------------	------------------------	----------------------	--	---



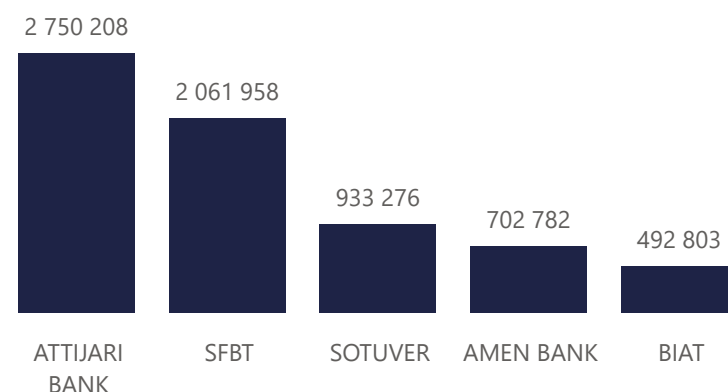
INDICES SECTORIELS	Indice du Jour	Indice Veille	Var. du Jour	Var. sur l'année	Poids dans TUNINDEX	Plus haut de l'année	Plus bas de l'année
INDICE DES STE FINANCIERES	8 159,11	8 076,59	1,02 %	9,17 %	61,26 %	27/02/2025	09/01/2025
INDICE DES BANQUES	7 635,05	7 550,32	1,12 %	10,18 %	54,98 %	27/02/2025	09/01/2025
INDICE DES ASSURANCES	14 553,25	14 542,57	0,07 %	-4,33 %	3,05 %	13/01/2025	19/02/2025
INDICE DES SERVICES FINANCIERS	13 360,33	13 330,00	0,23 %	6,82 %	3,24 %	27/02/2025	03/01/2025
INDICE DES SERVICES AUX CONSOMMATEURS	3 403,24	3 409,50	-0,18 %	8,79 %	3,37 %	25/02/2025	06/01/2025
INDICE DE DISTRIBUTION	5 361,79	5 371,66	-0,18 %	8,79 %	3,37 %	25/02/2025	06/01/2025
INDICE DES BIENS DE CONSOMMATION	8 616,97	8 554,59	0,73 %	6,56 %	21,06 %	27/02/2025	07/01/2025
INDICE AGRO-ALIMENTAIRE ET BOISSONS	10 508,96	10 398,31	1,06 %	6,56 %	15,94 %	27/02/2025	07/01/2025
INDICE DES PRODUITS MENAGERS ET DE SOIN PERSONNEL	2 828,21	2 836,68	-0,30 %	6,55 %	5,12 %	26/02/2025	04/02/2025
INDICE DES INDUSTRIES	1 835,86	1 847,32	-0,62 %	-0,07 %	10,51 %	14/02/2025	08/01/2025
INDICE DE BATIMENT ET MATERIAUX DE CONSTRUCTION	806,76	810,32	-0,44 %	-0,44 %	4,19 %	14/01/2025	08/01/2025
INDICE DES MATERIAUX DE BASE	5 435,57	5 440,70	-0,09 %	6,45 %	2,43 %	17/02/2025	03/01/2025



Valeurs les plus actives

Valeur	Compartiment	Groupe	Capitaux en TND
ATTIJARI BANK	A	11	2 750 208
SFBT	A	11	2 061 958
SOTUVER	A	11	933 276
AMEN BANK	A	11	702 782
BIAT	A	11	492 803

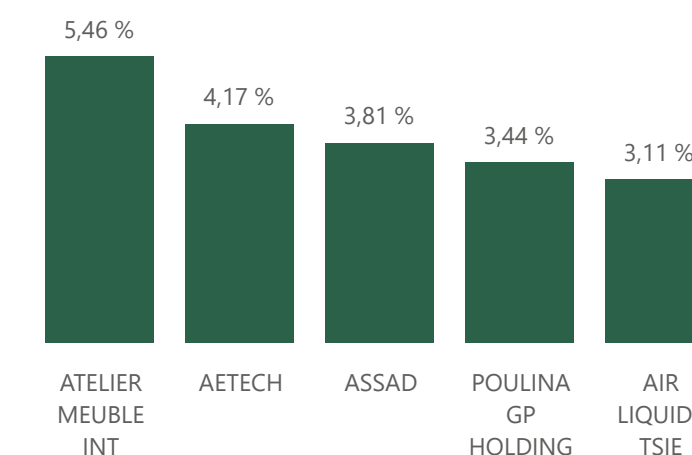
Capitaux en TND



Principaux écarts

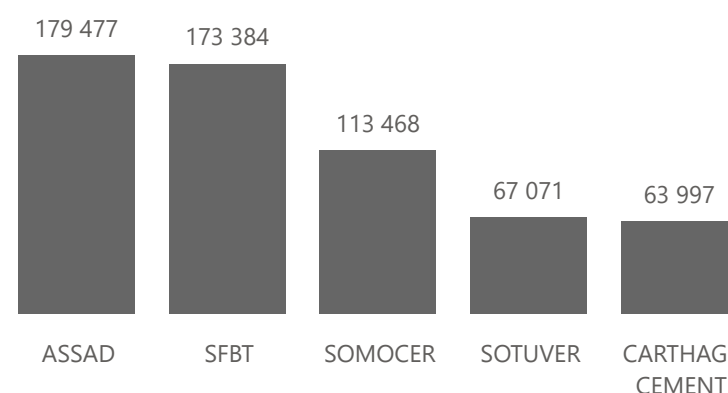
Valeur	Groupe	Cours de Clôture	Var. du Jour
ATELIER MEUBLE INT	11	6,570	5,46 %
AETECH	99	0,250	4,17 %
ASSAD	99	1,090	3,81 %
POULINA GP HOLDING	11	8,730	3,44 %
AIR LIQUIDE TSIE	12	99,320	3,11 %

Top 5 hausses



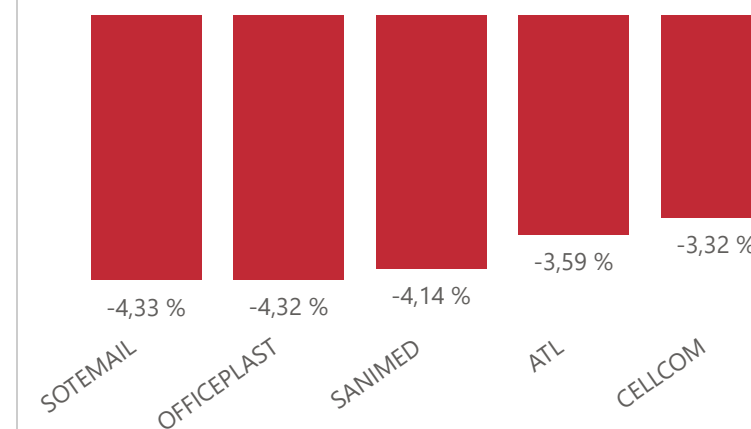
Valeur	Compartiment	Groupe	Quantité
ASSAD	S	99	179 477
SFBT	A	11	173 384
SOMOCER	S	99	113 468
SOTUVER	A	11	67 071
CARTHAGE CEMENT	A	11	63 997

Quantité



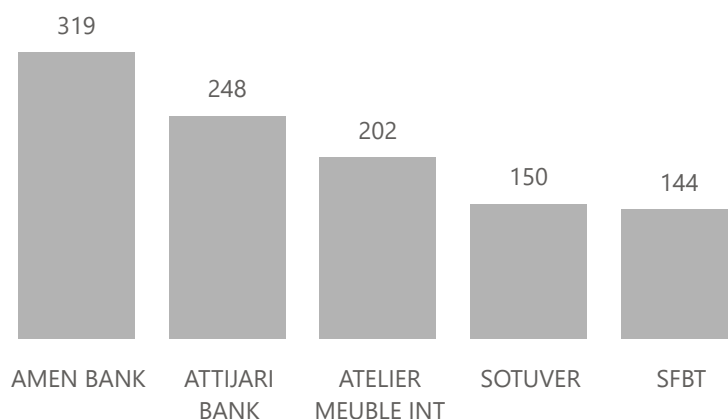
Valeur	Groupe	Cours de Clôture	Var. du Jour
SOTEMAIL	99	2,870	-4,33 %
OFFICEPLAST	12	1,550	-4,32 %
SANIMED	12	1,390	-4,14 %
ATL	11	4,570	-3,59 %
CELLCOM	12	2,040	-3,32 %

Top 5 baisses



Valeur	Compartiment	Groupe	Echanges
AMEN BANK	A	11	319
ATTIJARI BANK	A	11	248
ATELIER MEUBLE INT	B	11	202
SOTUVER	A	11	150
SFBT	A	11	144

Echanges



Marchés	Echanges cumulés 2025	Echanges cumulés 2024	Variation	Quantité cumulée 2025	Quantité cumulée 2024	Variation	Capitaux cumulés 2025 en TND	Capitaux cumulés 2024 en TND	Variation
Cote : Titres de Capital	78 274	44 266	76,83 %	31 138 216	17 854 598	74,40 %	244 414 474	189 027 652	29,30 %
Cote : Titres de Créances	174	954	-81,76 %	808 435	561 039	44,10 %	34 756 473	27 846 475	24,81 %
Hors Cote	885	260	240,38 %	663 910	133 624	396,85 %	2 709 609	1 062 181	155,10 %
Enregistrements	201	246	-18,29 %	10 446 399	4 408 399	136,97 %	108 047 350	135 256 661	-20,12 %
Déclarations	2	1	100,00 %	769	5	15280,00 %	339 010	156	216526,86 %
Total	79 536	45 727	73,94 %	43 057 729	22 957 665	87,55 %	390 266 916	353 193 126	10,50 %

Evolution des capitaux traités en TND 2025/2024

● Capitaux 2025 ● Capitaux 2024



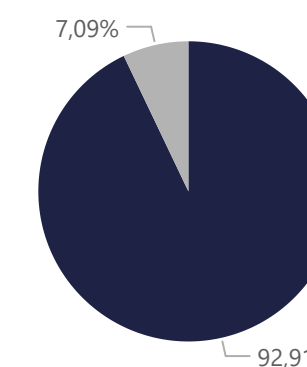
244 414 474

Capitaux traités en TND

Marché	Echanges	Quantité	Capitaux en TND
Cote : Titres de Capital	78 274	31 138 216	244 414 474

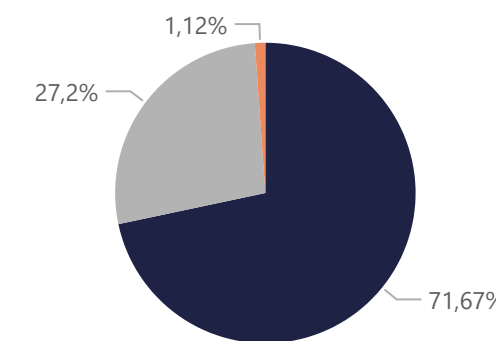
Répartition du volume entre Carnet d'ordres central et Marché de blocs

Marché	Echanges	Quantité	Capitaux en TND	Capitaux en %
Carnet d'ordres Central	78 270	28 849 130	227 090 097	92,91%
Marché de Blocs	4	2 289 086	17 324 377	7,09%
Total	78 274	31 138 216	244 414 474	100,00%



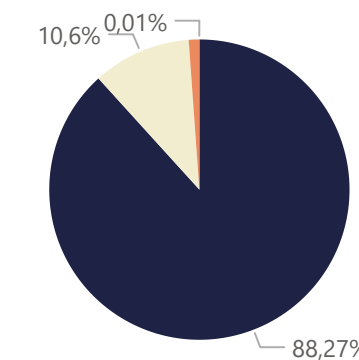
Répartition du volume par Compartiment

Compartiment	Echanges	Quantité	Capitaux en TND	Capitaux en %
A	48 776	19 326 057	175 180 954	71,67%
B	26 268	7 650 456	66 492 332	27,20%
S	3 230	4 161 703	2 741 188	1,12%
Total	78 274	31 138 216	244 414 474	100,00%



Répartition du volume par Groupe de cotation

Groupe de cotation	Echanges	Quantité	Capitaux en TND	Capitaux en %
11	69 516	23 540 136	215 733 721	88,27%
12	3 114	3 419 779	25 904 695	10,60%
99	3 192	4 161 293	2 741 174	1,12%
32	2 452	17 008	34 884	0,01%
Total	78 274	31 138 216	244 414 474	100,00%



Le Marché Principal : activité détaillée par valeur

Séance n°41 du jeudi 27 février 2025

Séance du jour

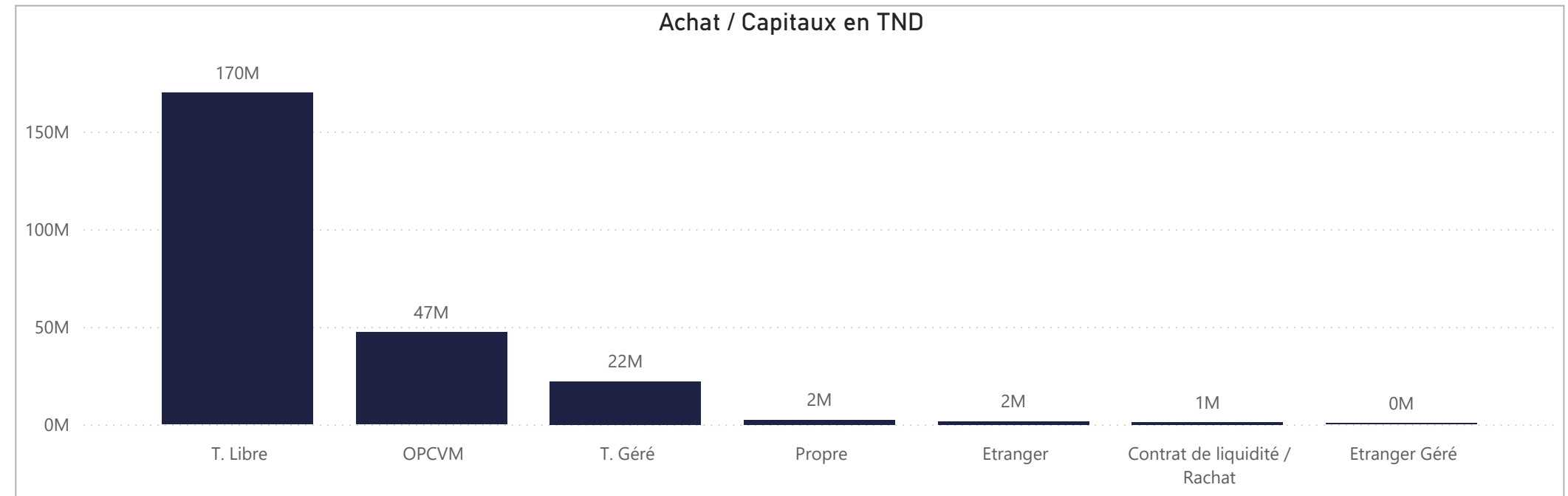
Année 2025

SECTEUR/VALEUR	Code ISIN	MNEMO	Compartiment	Groupe	Mode de Cotation	Titres Admis	Cap. Boursière en MD	Cap. B En %	Echanges Bloc	Quantité Bloc	Capitaux Bloc en TND	Echanges	Quantité	Capitaux en TND	Clôture	Var. du Jour	Indicateur	VWAP Veille	VWAP	Var. VWAP	Ouverture	Rendement annuel	Echanges Bloc	Quantité Bloc	Capitaux Bloc en TND	Echanges	Quantité	Capitaux en TND
BANQUES						838 256 529	13 165,45	46,57 %	0	0	0	929	173 122	4 414 973								0	0	0	15 900	6 726 872	83 095 126	
BIAT	TN0001800457	BIAT	A	11	Continu	40 800 000	4 067,76	14,39 %		89	4 972	492 803	99,700	0,81 %			98,921	99,116	0,20 %		93,830	6,26 %	1 784	119 399	11 528 898			
ATTIJARI BANK	TN0001600154	TJARI	A	11	Continu	42 000 000	3 016,86	10,67 %		248	38 245	2 750 208	71,830	2,61 %			69,339	71,910	3,71 %		51,500	39,48 %	3 006	290 317	17 613 263			
AMEN BANK	TN0003400058	AB	A	11	Continu	34 920 000	1 365,37	4,83 %		319	17 914	702 782	39,100	0,00 %			38,399	39,231	2,17 %		36,900	5,96 %	2 882	750 268	27 728 961			
BT	TN0002200053	BT	A	11	Continu	270 000 000	1 363,50	4,82 %		51	19 686	99 222	5,050	0,00 %			5,040	5,040	0,00 %		5,190	-2,70 %	1 329	1 281 221	6 449 365			
UIB	TN0003900107	UIB	A	11	Continu	32 560 000	739,11	2,61 %		3	511	11 600	22,700	0,84 %			22,542	22,700	0,70 %		22,300	1,79 %	323	75 554	1 695 516			
BH BANK	TN0001900604	BH	A	11	Continu	47 600 000	621,66	2,20 %		8	431	5 528	13,060	1,87 %			12,819	12,826	0,05 %		12,700	2,83 %	366	40 278	531 158			
BNA	TN0003100609	BNA	A	11	Continu	64 000 000	563,20	1,99 %		60	13 858	120 457	8,800	2,33 %			8,584	8,692	1,26 %		8,180	7,58 %	1 982	954 013	7 928 584			
STB	TN0002600955	STB	A	11	Continu	155 375 000	459,91	1,63 %		68	22 679	66 862	2,960	-0,34 %			2,963	2,948	-0,51 %		2,970	-0,34 %	2 601	2 237 318	6 105 349			
UBCI	TN0002400505	UBCI	A	12	Fixing	20 001 529	408,03	1,44 %		3	192	3 927	20,400	-0,44 %				20,452			21,500	-5,12 %	65	30 518	622 319			
ATB	TN0003600350	ATB	A	11	Continu	100 000 000	297,00	1,05 %		74	54 062	158 080	2,970	2,77 %			2,842	2,924	2,89 %		2,800	6,07 %	1 227	881 655	2 419 443			
WIFACK INT BANK	TN0007200017	WIFAK	A	11	Continu	30 000 000	259,20	0,92 %		5	272	2 349	8,640	0,47 %				8,635			9,000	-4,00 %	192	46 455	400 561			
BTE (ADP)	TN0001300557	BTE	B	12	Fixing	1 000 000	3,85	0,01 %		1	300	1 155	3,850	-1,53 %			3,910	3,850	-1,53 %		3,350	14,93 %	143	19 876	71 708			
AGRO ALIMENTAIRE ET BOISSONS						516 820 147	6 025,77	21,31 %	0	0	0	337	230 715	2 788 492								0	0	0	7 533	1 888 025	24 163 290	
SFBT	TN0001100254	SFBT	A	11	Continu	268 125 000	3 217,50	11,38 %		144	173 384	2 061 958	12,000	0,76 %			11,884	11,892	0,07 %		11,600	3,45 %	3 313	991 411	11 661 069			
POULINA GP HOLDING	TN0005700018	PGH	A	11	Continu	180 003 600	1 571,43	5,56 %		120	36 073	310 293	8,730	3,44 %			8,469	8,602	1,57 %		8,680	0,58 %	1 596	318 422	2 741 119			
DELICE HOLDING	TN0007670011	DH	A	11	Continu	54 907 262	1 092,11	3,86 %		67	20 828	411 726	19,890	0,45 %			19,811	19,768	-0,22 %		16,090	23,62 %	2 074	471 069	8 631 844			
LAND OR	TN0007510019	LNDOR	B	11	Continu	13 784 285	144,73	0,51 %		6	430	4 515	10,500	0,00 %			10,504	10,500	-0,04 %		10,350	1,45 %	550	107 123	1 129 257			
DISTRIBUTION						194 111 628	1 491,92	5,28 %	0	0	0	202	34 656	376 948								3	2 255 000	15 807 550	8 319	4 743 695	35 881 330	
ARTES	TN0007300015	ARTES	A	11	Continu	38 250 000	390,92	1,38 %		18	2 151	22 113	10,220	-0,49 %			10,308	10,280	-0,27 %		8,200	24,63 %	2 065	873 408	8 812 008			
ENNAKL AUTOMOBILES	TN0007410012	NAKL	A	11	Continu	30 000 000	346,80	1,23 %		8	198	2 297	11,560	-1,87 %				11,603			10,610	8,95 %	302	36 337	400 770			
CITY CARS	TN0007550015	CITY	A	11	Continu	18 000 000	266,40	0,94 %		64	16 100	238 191	14,800	0,68 %			14,602	14,794	1,31 %		12,700	16,54 %	790	121 252	1 682 532			
SMART TUNISIE	TNQPQXRODTH8	SMART	B	11	Continu	10 123 443	134,14	0,47 %		25	1 169	15 501	13,250	0,00 %			13,192	13,260	0,52 %		13,650	-2,93 %	1 244	191 083	2 555 790			
MAGASIN GENERAL	TN0006440010	MAG	B	12	Fixing	15 777 070	108,55	0,38 %		21	416	2 862	6,880	-3,10 %			7,100	6,880	-3,10 %		6,990	-1,57 %	3	2 255 000	15 807 550	61	2 258 531	15 832 705
MONOPRIX	TN0001000108	MNP	B	12	Fixing	25 345 736	92,51	0,33 %		1	11	40	3,650	2,82 %			3,550	3,650	2,82 %		3,550	2,82 %	176	43 061	150 438			
SOTUMAG	TN0006580013	MGR	B	11	Continu	13 200 000	83,16	0,29 %		35	13 325	83 327	6,300	0,80 %			6,209	6,253	0,71 %		6,250	0,80 %	642	235 400	1 478 487			
STA	TNNGTFLC2986	STA	B	11	Continu	2 000 000	45,20	0,16 %		22	486	10 985	22,600	-0,35 %			22,315	22,603	1,29 %		21,000	7,62 %	1 985	193 286	4 204 977			
UADH	TN0007690019	UADH	S	99	Fixing	36 953 847	15,15	0,05 %				0,410	2,50 %	H			0,400				0,540	-24,07 %	482	566 682	269 787			
CELLCOM	TN0007590011	CELL	B	12	Fixing	4 461 532	9,10	0,03 %		8	800	1 632	2,040	-3,32 %			2,169	2,040	-5,95 %		2,340	-12,82 %	572	224 655	493 835			
BIENS ET SERVICES INDUSTRIELS						135 098 475	1 323,83	4,68 %	0	0	0	234	81 558	1 056 793								0	0	0	7 608	2 480 400	23 086 691	
ONE TECH HOLDING	TN0007530017	OTH	A	11	Continu	80 400 000	727,62	2,57 %		65	13 270	119 496	9,050	-0,55 %			9,016	9,005	-0,12 %		9,300	-2,69 %	4 000	1 239 988	11 297 704			
SOTUVER	TN0006560015	SOTUV	A	11	Continu	39 254 475	545,24	1,93 %		150	67 071	933 276	13,890	-1,14 %			14,121	13,915	-1,46 %		12,610	10,15 %	2 836	774 530	10 189 227			
SIAME	TN0006590012	SIAME	B	11	Continu	15 444 000	50,97	0,18 %		19	1 217	4 021	3,300	-1,49 %			3,349	3,304	-1,34 %		3,580	-7,82 %	772	465 882	1 599 761			
ASSURANCE						60 467 693	1 321,17	4,67 %	0	0	0	36	3 494	43 320								1	34 086	1 516 827	893	158 007	3 536 758	
STAR	TN0006060016	STAR	A	12	Fixing	2 307 693	377,08	1,33 %		7	131	21 405	163,400	0,00 %			163,400	163,400	0,00 %		178,000	-8,20 %	122	6 378	1 061 517			
ASTREE	TN0003000452	AST	A	12	Fixing	6 000 000	276,00	0,98 %		4	10	460	46,000	0,50 %			45,770	46,000	0,50 %		46,000	0,00 %	1	34 086	1 516 827	34	35 469	1 578 724
ASSUR MAGHREBIA	TN0007830011	ASSMA	A	12	Fixing	4 500 000	231,75	0,82 %		17	30	1 545	51,500	0,04 %			51,480	51,500	0,04 %		51,480	0,04 %	290	3 398	173 268			
TUNIS RE	TN0007380017	TRE	B	11	Continu	20 000 000	156,00	0,55 %		1	1	8	7,800	0,00 %			7,574	7,800	2,98 %		8,200	-4,88 %	147	22 425	174 729			
ASSU MAGHREBIA VIE	TNDKJ8O68X14	AMV	B	11	Continu	25 000 000	150,00	0,53 %		7	3 322	19 902	6,000	0,00 %			5,955	5,991	0,60 %		6,150	-2,44 %	299	90 312	547 295			
BH ASSURANCE	TN0006550016	BHASS	B	12	Fixing	2 660 000	130,34	0,46 %				49,000	0,00 %	NC							49,000	0,00 %	1	25	1 225			
SERVICES FINANCIERS						131 016 000	1 210,63	4,28 %	0	0	0	169	39 890	473 543								0	0	0	2 717	1 110 027	10 208 403	
SPDIT - SICAF	TN0001400704	SPDIT	A	11	Continu	28 000 000	366,52	1,30 %		73	15 836	204 164	13,090	2,67 %			12,735	12,892	1,23 %		12,000	9,08 %	466	78 493	980 595			
TUNISIE LEASING F	TN0002100907	TLS	B	11	Continu	10 800 000	201,42	0,71 %		23	4 944	91 596	18,650	0,87 %			18,074	18,527	2,51 %		17,990	3,67 %	269	50 846	891 011			
CIL	TN0004200853	CIL	B	12	Fixing	7 000 000	185,50	0,66 %		12	3 802	100 738																

Séance du jour										Année 2025		
Secteur / Emetteur / Valeur	Code ISIN	MNEMO	Groupe	Echanges	Quantité	Capitaux en TND	Dernier cours	Indicateur	Echanges	Quantité	Capitaux en TND	
TECHNOLOGIE												
TELNET HOLDING												
TLN Da 1/10 010719	TN0007440035	TLN19	32					NC	5	19	11	
BANQUES												
ATTIJARI BANK												
TJARI - (Da)	TN0001600162	TJADA	32					NC	5	23	65	
TJARI - Da39	TN0001600261	TJA39	32					NC	0	0	0	
TJARIDA1/40 250518	TN0001600501	TJA18	32					NC	12	226	267	
BIAT												
BIAT Da32 4/60	TN0001800465	BIA32	32					NC	0	0	0	
BIAT Da36 1/20	TN0001800507	BIA36	32					NC	22	190	750	
BIAT Da1/20 290620	TN0001800622	BIA20	32	3	3	14	4,500		81	430	1 790	
BIAT DA1/7 291124	TNK63R17BF70	BIA24	32	2	3	17	5,600		394	1 169	14 001	
BT BANK												
BQ HABITAT (Da)	TN0001900612	BHDA	32					NC	0	0	0	
BH Da 1/20 150999	TN0001900679	BH12	32					NC	0	0	0	
BH Da1/25 14022000	TN0001900711	BH14	32					NC	5	55	7	
BHDA:1/15 28052007	TN0001900778	BHDA7	32					NC	0	0	0	
BH DA 1/3 270715	TN0001900901	BH15	32					NC	2	2	8	
BH DA 1/5 171117	TN0001900992	BH17	32					NC	9	19	40	
BT												
BQ DE TSIE - Da	TN0002200103	BTDA	32					NC	0	0	0	
Bt Da 3/10 170599	TN0002200210	BT149	32					NC	3	6	48	
BTDa1/7(13/12/01)	TN0002200251	BT154	32					NC	5	12	35	
BT Da 1/2 23052006	TN0002200319	BTDA6	32					NC	1	1	9	
BT Da 1/2 10100609	TN0002200327	BTDA9	32					NC	2	2	11	
BT Da 1/2 280613	TN0002200335	BT13	32	1	1	4	3,690		15	7	5	
BT DA 1/5 03062016	TN0002200343	BT16	32					NC	15	28	28	
BT DA 1/4 04052018	TN0002200350	BT18	32					NC	15	34	39	
BT DA 1/5 10052022	TNHYLWKDE9D7	BT22	32	4	46	5	0,100		36	106	53	
UBCI												
UBCI Da 1/6 010900	TN0002400570	UBC00	32					NC	0	0	0	
UBCI Da 3/7 010704	TN0002400646	UBC04	32					NC	0	0	0	
UBCI Da 1/2 150710	TN0002400653	UBC10	32					NC	0	0	0	
UBCI Da8/33 141013	TN0002400695	UBC13	32					NC	4	26	104	
BNA												
BNA Da 1/10 040509	TN0003100623	BNA09	32					NC	0	0	0	
BNA Da 1/10 2005148	TN0003100740	BNA18	32					NC	5	6	0	
BNA Da 1/55 150419	TN0003100815	BNA19	32					NC	10	77	1	
AB												
AB Da 26 3/37	TN0003400108	AB26	32					NC	0	0	0	
AB Da 29 3/40	TN0003400116	AB29	32					NC	0	0	0	
AB Da 34 2/59	TN0003400157	AB34	32					NC	0	0	0	
AB Da 1/27	TN0003400207	ABA38	32					NC	0	0	0	
ABDA 1/14 11122007	TN0003400272	ABDA7	32					NC	0	0	0	
AB Da 3/37 281209	TN0003400371	ABDA9	32					NC	2	2	6	
AB Da 1/10 110613	TN0003400454	AB13	32					NC	1	1	0	
AB DA1/24 01082016	TN0003400512	AB16	32					NC	3	10	0	
AB DA1/25 300617	TN0003400579	AB17	32					NC	27	290	252	
AB DA 1/12 102203	TNMY1P121Q287	AB23	32					NC	25	36	152	
AB DA 2/13 281024	TN66FMSA518	AB24	32	1	4	20	5,000		114	695	3 547	
ATB												
ATBDA1/7 0911105	TN0003600434	ATBDA	32					NC	0	0	0	
ATB Da 1/10 151208	TN0003600517	ATB08	32					NC	0	0	0	
ATB Da 1/16 161210	TN0003600616	ATB10	32					NC	1	8	0	
WIFACK INTERNATIONAL BANK												
WIFAK DA1/2 121015	TN0007200132	WIF15	32					NC	0	0	0	
ASSURANCE												
ASTREE												
AST DA 1/24 140817	TN0003000528	AST17	32					NC	0	0	0	
SERVICES FINANCIERS												
SPDIT SICAF												
SPDIT Da 1/24 3512	TN0001400720	SPD12	32					NC	1	1	0	
TUNISIE LEASING ET FACTORING												
TUN. LEAS. (Da 10)	TN0002100915	TLSDA	32					NC	0	0	0	
TLS Da 1/4	TN0002100956	TLD01	32					NC	0	0	0	
TLS Da 1/5(021202)	TN0002100980	TLS02	32					NC	0	0	0	
TLS Da 1/6(181203)	TN0002101012	TLS03	32					NC	0	0	0	
TLS Da 1/7(061204)	TN0002101061	TLS04	32					NC	0	0	0	
TLS Da1/55(010307)	TN0002101152	TLS07	32					NC	0	0	0	
TLS Da 1/56 030308	TN0002101210	TLS08	32					NC	0	0	0	
TLS Da 1/57 020309	TN0002101319	TLS09	32					NC	0	0	0	
TLS Da 1/58 301209	TN0002101392	TLS02	32					NC	2	11	0	
TLS Da 1/59 010210	TN0002101400	TLS10	32					NC	2	13	0	
TLS Da 3/80 010213	TN0002101590	TLS13	32					NC	10	46	30	
TL DA3/83 10022014	TN0002101749	TLS14	32					NC	3	20	14	
TL DA2/43 02022015	TN0002101814	TLS15	32					NC	5	107	2	
TLS DA1/23 010719	TN0002102044	TLS19	32					NC	13	91	28	
CIL												
CIL DA 2007 1/4	TN0004201042	CIL07	32					NC	0	0	0	
CIL Da 1/5 301208	TN0004201117	CIL08	32					NC	0	0	0	
CIL Da 1/3 110610	TN0004201216	CIL10	32					NC	0	0	0	
CIL Da 1/4 030611	TN0004201281	CIL11	32					NC	0	0	0	
CIL DA2/5 15052023	TNE0EJKAP2R7	CIL23	32					NC	0	0	0	
ATL												
ATL Da 1/5 290808	TN0004700266	ATL08	32					NC	0	0	0	
ATL Da 2/17 261112	TN0004700472	ATL12	32					NC	3	19	10	
ATTIJARI LEASING												
ATTIJARI LS ROMPU	TN0006610141	TJLR	32					NC	0	0	0	
TJL DA 3/17 210717	TN0006610448	TJL17	32					NC	3	15	45	
BH LEASING												
ML DA 1/4 250515	TN0006720072	ML15	32					NC	0	0	0	
HANNIBAL LEASE												
HL DA 1/10 180817	TN0007310378	HL17	32					NC	0	0	0	
HL DA37/100 090720	TN0007310519	HL20	32					NC	0	0	0	
TELECOMMUNICATIONS												
SOTETEL												
SOTETEL Da1/6	TN0006530059	SOT01	32					NC	0	0	0	
SOT Da 1/5 010102	TN0006530067	SOT02	32					NC	0	0	0	
SOT Da 1/5 010703	TN0006530075	SOT03	32					NC	0	0	0	
SOT Da 1/10 150704	TN0006530083	SOT04	32					NC	1	2	2	
SOT Da1/22 010906	TN0006530091	SOT06	32					NC	0	0	0	
DISTRIBUTION												
MONOPRIX												
MONOPRIX Da	TN0001000116	MNPDA	32					NC	0	0	0	
MNP Da 1/2 100611	TN0001000124	MNP11	32					NC	0	0	0	
MNP Da 1/5 040612	TN0001000132	MNP12	32					NC	0	0	0	
MNP Da 1/6 160815	TN0001000140	MNP15	32					NC	0	0	0	
MAGASIN GENERAL												
MAG GEN Da 1/2	TN0006440028	MGDA4	32					NC	0	0	0	
SOTUMAG												
MGR Da1/3 050710	TN0006580021	MGR10	32					NC	0	0	0	
MGR DA 1/10 201217	TN0006580039	MGR17	32					NC	3	3	0	
ARTES												
ARTES Da1/4 230712	TN0007300023	ART12	32					NC	1	1	1	
ARTES Da1/5 040313	TN0007300031	ART13	32					NC	6	8	15	
CITY CARS												
CITY DA1/3 230919	TN0007550023	CTY19	32					NC	8	10	42	
SMART TUNISIE												
SMART DA1/5 070623	TN71DY8K058	SMT23	32	3	4	10	2,600		49	98	156	
SMART DA1/6 111124	TN7PHUM59GW2	SMT24	32	3	150	300	2,000		92	437	833	
VOYAGE ET LOISIRS												
TUNISAIR												
TUNISAIR - Da 01	TN0001200419	TAIDA	32	2	8	0	0,010		3	10	1	
TUNISAIR - Da 04	TN0001200468	TAI04	32	2	11	0	0,010		2	11	0	
TAIR Da1/10 010799	TN0001200476	TAI99	32					NC	6	61	1	
TAIR Da1/10 030700	TN0001200492	TAI00	32					NC	7	75	1	
TUNISAIR Da 1/10	TN0001200518	TAI01	32					NC	3	100	1	
TAIR Da1/22 310806	TN0001200534	TAI06	32					NC	1	3	0	
TAIR Da 1/5 010908	TN0001200542	TAI08	32					NC	0	0	0	
TAIR Da1/11 170709	TN0001200567	TAI09	32					NC	0	0	0	
SANTE												
UNIMED												
UMED D76/509 26716	TN0007720022	UMD16	32					NC	0	0	0	
UMD DA1/1/117 40817	TN0007720030	UMD17	32					NC	19	765	171	
AUTOMOBILES ET EQUIPEMENTIERS												
STIP												
STIP Da1/10 0703	TN0005030028	STIP3	32					NC	0	0	0	
ASSAD												
ASSDa1/9(01												

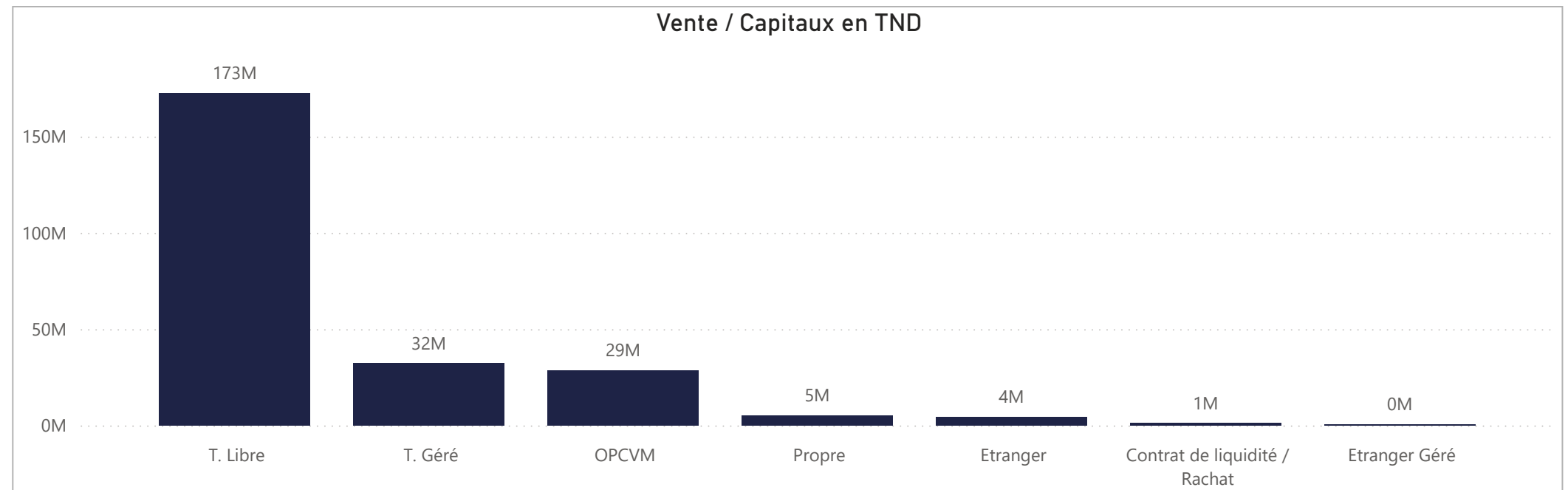
ACHAT

Achat	Echanges	Quantité	Capitaux en TND	Capitaux en %
T. Libre	62 817	23 178 763	169 867 691	69,50%
OPCVM	6 913	4 151 177	47 248 096	19,33%
T. Géré	6 924	3 132 687	22 130 844	9,05%
Propre	814	344 907	2 352 888	0,96%
Etranger	389	151 736	1 636 716	0,67%
Contrat de liquidité / Rachat	404	173 053	1 150 717	0,47%
Etranger Géré	13	5 893	27 523	0,01%
Total	78 274	31 138 216	244 414 474	100,00%



VENTE

Vente	Echanges	Quantité	Capitaux en TND	Capitaux en %
T. Libre	56 930	22 794 052	172 557 201	70,60%
T. Géré	11 739	3 260 070	32 251 875	13,20%
OPCVM	6 798	2 846 745	28 669 932	11,73%
Propre	1 674	1 073 831	5 193 225	2,12%
Etranger	790	1 090 996	4 455 722	1,82%
Contrat de liquidité / Rachat	321	67 726	1 246 487	0,51%
Etranger Géré	22	4 796	40 033	0,02%
Total	78 274	31 138 216	244 414 474	100,00%



ACHAT

Marché Principal

Mois	Contrat de liquidité / Rachat	Etranger	Etranger Géré	OPCVM	Propre	T. Géré	T. Libre	Total
janvier	288 356	419 638	6 429	19 172 354	1 969 755	12 358 439	96 066 249	130 281 220
février	862 361	1 217 078	21 094	28 075 741	383 134	9 772 405	73 801 442	114 133 254
3	13 035	18 123		1 527 701		375 476	3 103 801	5 038 136
4	167 097	11 950		517 046	43 136	214 527	2 765 262	3 719 018
5	3 921	5 795	5 875	1 070 794	107 773	443 794	2 496 710	4 134 661
6	55 709	6 559		197 388	619	222 110	3 410 563	3 892 948
7		80 932		3 749 975	2 405	290 033	4 137 107	8 260 452
10	25 173		9 300	522 074	1 645	258 349	2 037 909	2 854 450
11				520 943		466 840	2 471 796	3 459 578
12	92 829			837 892	997	488 234	5 598 896	7 018 848
13	37 824	5 020		1 709 659	7 270	851 354	3 773 673	6 384 800
14	9 277	79 300		1 238 455	4 921	771 371	4 809 922	6 913 245
17				1 334 237	1 691	351 271	4 011 551	5 698 751
18	928	27 840	2 136	1 373 902	17 294	647 605	4 077 549	6 147 253
19	42 802	5 749	1 613	846 754	8 963	467 434	3 166 004	4 539 318
20	52 905	265 081		1 300 057	42 013	213 444	3 579 940	5 453 440
21	56 607	90 663		1 839 314	49 472	636 223	5 023 180	7 695 458
24	52 403	241 784		2 214 095	35 296	205 086	3 710 749	6 459 414
25	77 351	81 138		2 556 209	42 379	716 807	5 286 801	8 760 684
26	83 881	241 059	2 170	1 344 855	11 149	1 201 937	3 899 644	6 784 695
27	90 618	56 086		3 374 392	6 112	950 511	6 440 386	10 918 104
Total	1 150 717	1 636 716	27 523	47 248 096	2 352 888	22 130 844	169 867 691	244 414 474

Marché de Bloc

Mois	T. Libre	Total
janvier	17 324 377	17 324 377
Total	17 324 377	17 324 377

VENTE

Marché Principal

Mois	Contrat de liquidité / Rachat	Etranger	Etranger Géré	OPCVM	Propre	T. Géré	T. Libre	Total
janvier	525 024	1 419 450	7 658	13 998 498	1 777 939	16 661 263	95 891 388	130 281 220
février	721 463	3 036 272	32 375	14 671 434	3 415 285	15 590 612	76 665 812	114 133 254
3	15 100	1 280 307	3 250	459 412	152 842	423 569	2 703 656	5 038 136
4	26 485	30 243	3 945	264 421	45 758	482 857	2 865 309	3 719 018
5	30 354	7 116	5 556	141 845	141 004	389 201	3 419 586	4 134 661
6	28 724	14 615		62 426	93 772	220 357	3 473 054	3 892 948
7	24 375	6 983		1 274 900	162 113	378 466	6 413 616	8 260 452
10	53 411			122 436	46 262	705 598	1 926 745	2 854 450
11	63 161	53 872		442 436	55 938	784 068	2 060 103	3 459 578
12	53 997	3 730		404 888	488 832	468 796	5 598 606	7 018 848
13	46 428	56 135		482 255	194 376	884 085	4 721 521	6 384 800
14	59 675			1 203 224	256 753	1 511 400	3 882 193	6 913 245
17	30 439	51 864	1 130	831 057	42 167	537 070	4 205 023	5 698 751
18	25 625	117 414	3 196	1 095 376	5 018	937 979	3 962 645	6 147 253
19	25 776	45 830	4 793	703 819	51 380	615 630	3 092 090	4 539 318
20	31 871	9 189		1 556 879	207 507	671 164	2 976 830	5 453 440
21	42 631		3 500	1 504 539	484 943	976 133	4 683 714	7 695 458
24	71 087	7 350	3 550	412 526	130 050	1 456 966	4 377 885	6 459 414
25	29 861	12 292		698 966	440 880	1 815 528	5 763 158	8 760 684
26	29 935			594 803	269 940	1 447 482	4 442 535	6 784 695
27	32 530	1 339 332	3 456	2 415 227	145 751	884 264	6 097 545	10 918 104
Total	1 246 487	4 455 722	40 033	28 669 932	5 193 225	32 251 875	172 557 201	244 414 474

Marché de Bloc

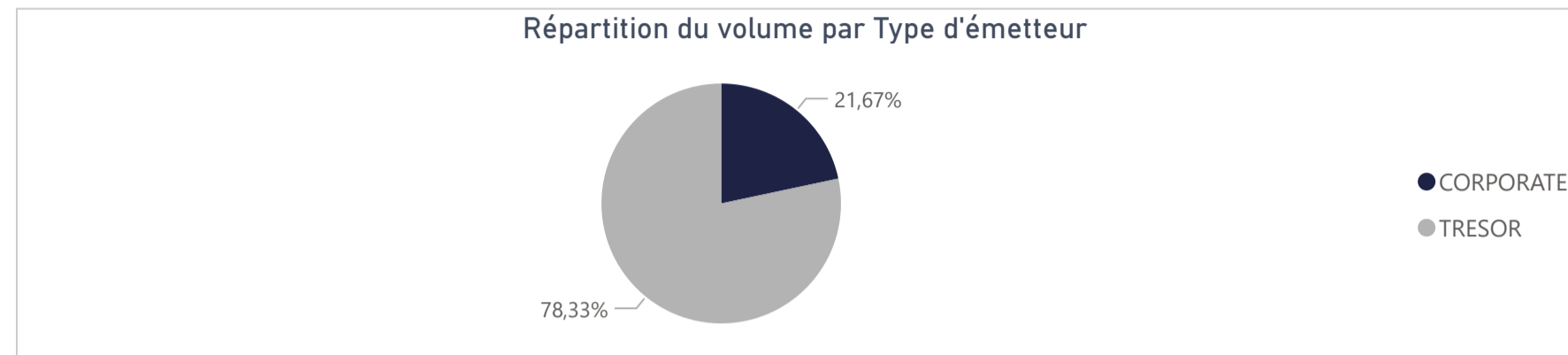
Mois	T. Libre	Total
janvier	17 324 377	17 324 377
Total	17 324 377	17 324 377

34 756 473

Capitaux traités sur l'année en TND

Marché	Echanges	Quantité	Capitaux en TND
Cote : Titres de Créances	174	808 435	34 756 473

Type d'émetteur	Echanges	Quantité	Capitaux en TND	Capitaux en %
TRESOR	156	705 234	27 225 206	78,33%
CORPORATE	18	103 201	7 531 266	21,67%
Total	174	808 435	34 756 473	100,00%



Achat	Echanges	Quantité	Capitaux en TND	Capitaux en %
OPCVM	60	758 829	33 162 656	95,41%
T. Libre	36	39 146	1 439 575	4,14%
T. Géré	78	10 460	154 242	0,44%
Total	174	808 435	34 756 473	100,00%

Vente	Echanges	Quantité	Capitaux en TND	Capitaux en %
OPCVM	35	616 966	21 289 834	61,25%
T. Libre	57	178 360	10 949 475	31,50%
Propre	4	2 360	2 373 331	6,83%
T. Géré	78	10 749	143 832	0,41%
Total	174	808 435	34 756 473	100,00%

Répartition des capitaux traités en TND par catégorie de donneurs d'ordres

ACHAT

Mois	OPCVM	T. Géré	T. Libre	Total
janvier	12 130 226	128 419	56 123	12 314 768
février	21 032 430	25 822	1 383 452	22 441 704
3	4 668 487			4 668 487
4	2 522 094			2 522 094
5	25 890			25 890
6			6 021	6 021
10	2 452 075			2 452 075
12			1 015 943	1 015 943
13	97 943	2 066	226 272	326 280
14	1 840 163		102 920	1 943 082
17		3 363		3 363
18	171 568	193	122	171 884
19	1 642 149		4 383	1 646 532
20	2 164 373		1 004	2 165 377
24	577 775	20 200	5 956	603 931
25	269 824		20 831	290 655
26	3 567 921			3 567 921
27	1 032 169			1 032 169
Total	33 162 656	154 242	1 439 575	34 756 473

VENTE

Mois	OPCVM	Propre	T. Géré	T. Libre	Total
janvier	8 323 595	723 196	130 658	3 137 319	12 314 768
février	12 966 239	1 650 135	13 175	7 812 156	22 441 704
3	4 668 487				4 668 487
4				2 522 094	2 522 094
5			475	25 415	25 890
6				6 021	6 021
10				2 452 075	2 452 075
12		1 011 705		4 237	1 015 943
13	202 450		9 143	114 687	326 280
14	102 920			1 840 163	1 943 082
17			3 363		3 363
18	171 568		193	122	171 884
19	1 056 351			590 181	1 646 532
20	2 164 373			1 004	2 165 377
24		577 775		26 156	603 931
25		60 654		230 001	290 655
26	3 567 921				3 567 921
27	1 032 169				1 032 169
Total	21 289 834	2 373 331	143 832	10 949 475	34 756 473

Le Marché Obligataire : Titres émis par l'Etat

Séance n°41 du jeudi 27 février 2025

Séance du jour											Année 2025					
Valeur	Code ISIN	MNEMO	Groupe	Echanges	Quantité	Capitaux en TND	Clôture en %	Var. du Jour	Indicateur	VWAP Veille en %	VWAP en %	Var. VWAP	Ouverture en %	Echanges	Quantité	Capitaux en TND
▲																
BTA 6.3% Oct 2026	TN0008000580	B1026	21				97,400	0,00 %	NC				97,400	0	0	0
BTA6.7% Avril 2028	TN0008000606	B0428	21				93,100	0,00 %	NC				93,100	0	0	0
BTA 6.3% Mars 2026	TN0008000622	B0326	21				95,950	0,00 %	NC				95,950	0	0	0
BTA 6.6% Mars 2027	TN0008000655	B0327	21				93,950	0,00 %	NC				93,950	0	0	0
BTA 7,5% Juil 2032	TN0008000663	B0732	21				97,000	0,00 %	NC				97,000	0	0	0
BTA 7% Juil 2028	TN0008000697	B0728	21				90,500	0,00 %	NC				90,500	0	0	0
BTA 6,5% Juin 2025	TN0008000705	B0625	21				99,200	0,00 %	NC				96,920	1	700	723 196
BTA 7,2% Fev 2027	TN0008000721	B0227	21				96,000	0,00 %	NC				92,750	4	620	598 728
BTA 7,4% Fev 2030	TN0008000739	B0230	21				90,740	0,00 %	NC	90,740			90,390	1	108	98 306
BTA 7,2% Mai 2027	TN0008000747	B0527	21				95,370	0,00 %	NC		95,370		94,950	5	1 005	1 005 516
BTA 8% Nov 2030	TN0008000762	B1130	21				97,000	0,00 %	NC				97,000	0	0	0
BTA 7,3% Dec 2027	TN0008000770	B1227	21				91,050	0,00 %	NC				91,050	0	0	0
BTA 7,5% Janv 2028	TN0008000796	B0128	21				100,000	0,00 %	NC				100,000	0	0	0
BTA 8% Mars 2033	TN0008000804	B0333	21				100,000	0,00 %	NC				100,000	0	0	0
BTA 7,5% Dec 2028	TN0008000812	B1228	21				100,000	0,00 %	NC				100,000	0	0	0
BTA 8% Nov 2025	TN0XRGY8RL8	B1125	21				99,100	0,00 %	NC				98,500	1	2	2 004
BTA 8,8% Sept 2032	TNJL4N1SD7B2	B0932	21				100,000	0,00 %	NC				100,000	0	0	0
BTA 8% Janv 2029	TNHUVZNLATV4	B0129	21				100,000	0,00 %	NC				100,000	0	0	0
BTA 8,25% Juin2031	TNN05OORH1F1	B0631	21				100,000	0,00 %	NC				100,000	0	0	0
BTA 9% sept 2029	TNLRQIPOOJY4	B0929	21				100,000	0,00 %	NC				100,000	0	0	0
BTA 9,4% aout 2033	TNNUS2JAB5F6	B0833	21				100,000	0,00 %	NC				100,000	0	0	0
BTA 9,5% aout 2035	TN19GXADLDO	B0835	21				100,000	0,00 %	NC				100,000	0	0	0
BTA 9,70% Oct 2027	TN9EGII9CQ82	B1027	21				100,000	0,00 %	NC				100,000	0	0	0
BTA 9,87% Oct 2031	TNOODT102PF5	B1031	21				100,000	0,00 %	NC				100,000	0	0	0
BTA 9,80% Oct 2028	TN875F5T9RO3	B1028	21				100,000	0,00 %	NC				100,000	0	0	0
BTA 9,89% Juin2033	TNI5BPOGW9F1	B0633	21				100,000	0,00 %	NC				100,000	0	0	0
BTA 9,90% Dec 2034	TNXJGTXAROH4	B1234	21				100,000	0,00 %	NC				100,000	0	0	0
BTA 9,87% Janv2032	TNCYAUIJL413	B0132	21				100,170	0,00 %	NC				100,000	1	1 000	1 011 705
ENAT2021 8,70%A PP	TN0008000820	NA26	21				99,470	0,00 %	NC				99,130	1	2 575	26 909
E NAT 2021 8,80% B	TN0008000838	NB26	21				100,000	0,00 %	NC				100,000	0	0	0
E NAT 2021 8,90% C	TN0008000846	NC28	21				93,000	0,00 %	NC				93,000	0	0	0
ENAT22021 8,70%APP	TN0008000887	NA226	21				97,000	0,00 %	NC				95,000	1	7	70
ENAT2 2021 8,80% B	TN0008000895	NB226	21				100,000	0,00 %	NC				100,000	0	0	0
ENAT2 2021 8,90% C	TN0008000903	NC228	21				96,000	0,00 %	NC				96,000	2	5	5 019
ENAT2 HASSAN21 APP	TN0008000853	NH226	21				100,000	0,00 %	NC				100,000	0	0	0
ENAT32021 8,70%APP	TNZBXQU5RZ91	NA3F6	21				100,000	0,00 %	NC	100,000			99,990	9	139 066	1 423 523
ENT32021T+2,45%APP	TNSUXW7EBUQ0	NA3V6	21				95,000	0,00 %	NC				100,000	2	255	2 470
ENAT3 2021 8,80% B	TNYZO6UGUZ33	NB3F6	21				100,000	0,00 %	NC	100,000			100,000	1	3 233	331 251
ENAT32021 T+2,55%B	TN5QHYZ8T348	NB3V6	21				100,000	0,00 %	NC				100,000	1	50 000	5 082 214
ENAT3 2021 8,90% C	TN3QL5M1QLW6	NC3F8	21				100,000	0,00 %	NC				100,000	0	0	0
ENAT32021 T+2,65%C	TNJP2LP1CVE1	NC3V8	21				100,000	0,00 %	NC				100,000	0	0	0
ENAT3 HASSAN21 APP	TNE5I87AYZT5	NHA36	21				100,000	0,00 %	NC				100,000	0	0	0
ENAT3 HASSAN2021 B	TNVSMDL2VYJ5	NHB36	21				100,000	0,00 %	NC				100,000	0	0	0
ENAT3 HASSAN2021 C	TNJQ3VIAM1R9	NHC38	21				100,000	0,00 %	NC				100,000	0	0	0
ENAT1 2022 A 8,80%	TNPSLOPEJVO7	NAF27	21				100,000	0,00 %	NC	100,000			93,500	19	165 712	1 793 504
ENAT1 2022A T+2,4%	TNLEGO8CKWX3	NAV27	21				92,500	0,00 %	NC				92,500	0	0	0
ENAT1 2022 B 8,90%	TNHG2VXQ3BG0	NBF29	21	1	1 167	126 659	100,000	0,00 %				100,000	100,000	2	2 334	253 034
ENAT1 2022B T+2,5%	TNOOU20VQY55	NBV29	21				100,000	0,00 %	NC				100,000	0	0	0
ENAT1 2022 C 9,10%	TN5XXZZ454U2	NCF32	21	1	3 510	381 628	100,000	0,00 %				100,000	94,000	2	7 020	762 382
ENAT1 2022CT+2,65%	TNQHM17RIBR5	NCV32	21				100,000	0,00 %	NC				100,000	0	0	0
ENAT1 HASSAN2022 A	TNCDR74CL701	NHA27	21				100,000	0,00 %	NC				100,000	0	0	0
ENAT1 HASSAN2022 B	TNBHB9XIP394	NHB29	21				100,000	0,00 %	NC				100,000	0	0	0
ENAT1 HASSAN2022 C	TNW1CN5IM5T4	NHC32	21				100,000	0,00 %	NC				100,000	0	0	0
ENAT22022 9,25%APP	TNJ1M1ZAWYGS	NA2F7	21	1	49 173	523 881	100,000	0,00 %				100,000	100,000	13	111 340	1 179 053
ENT2 22 T+2,15%APP	TNQCK0BPZ5A4	NA2V7	21				100,000	0,00 %	NC				100,000	0	0	0
ENAT2 2022 9,35% B	TNQVHB5WZ2K2	NB2F9	21				100,000	0,00 %	NC				100,000	1	250	26 588
ENAT22022 T+2,2% B	TNFOOWIRGBH7	NB2V9	21				100,000	0,00 %	NC				100,000	0	0	0
ENAT2 2022 9,60% C	TNI9EO2MTU05	NC2F2	21				99,270	0,00 %	NC				99,270	0	0	0
ENAT2 2022T+2,40%C	TN11TIB0EPV4	NC2V2	21				100,000	0,00 %	NC				100,000	0	0	0
ENAT2 HASSAN22 APP	TNM46OWVRPO6	NH2A7	21				65,000	0,00 %	NC				65,000	0	0	0
ENAT2 HASSAN2022 B	TNU9AUB15T16	NH2B9	21				100,000	0,00 %	NC				100,000	0	0	0
ENAT2 HASSAN2022 C	TN714WHHNWN4	NH2C2	21				100,000	0,00 %	NC				100,000	0	0	0
ENAT32022 9,25%APP	TNXXNSU5LIBI2	NA3F7	21				93,500	0,00 %	NC				93,500	0	0	0
ENT3 22 T+2,15%APP	TNWL1ODSWXK1	NA3V7	21				99,000	0,00 %	NC				99,000	0	0	0
ENAT3 2022 9,35% B	TNRGVSC8DE36	NB3F9	21				100,000	0,00 %	NC				100,000	0	0	0
ENAT32022 T+2,2% B	TN0JN6PVH38	NB3V9	21				100,000	0,00 %	NC				100,000	0	0	0
ENAT3 2022 9,60% C	TN4A4WPDZOC1	NC3F2	21				100,150	0,00 %	NC				100,150	0	0	0
ENAT3 2022T+2,40%C	TNI2090I5G66	NC3V2	21				100,000	0,00 %	NC				100,000	0	0	0
ENAT42022 9,35%APP	TNOAYSVTHY1	NA4F7	21				92,000	0,00 %	NC				93,000	8	12 610	127 087
ENT4 2022 T+2% APP	TN2MVOGUKOA5	NA4V7	21				94,000	0,00 %	NC				94,000	0	0	0
ENAT4 2022 9,4% B	TNWRVCVSL730	NB4F9	21				94,000	0,00 %	NC				94,000	0	0	0
ENAT42022T+2,05% B	TN7PM93UZP50	NB4V9	21				100,000	0,00 %	NC				100,000	0	0	0
ENAT4 2022 9,60% C	TNEFT8MYZ3	NC4F2	21				100,000	0,00 %	NC				100,000	0	0	0
ENAT4 2022T+2,25%C	TNVF5FLG1FH4	NC4V2	21				100,000	0,00 %	NC				100,000	0	0	0
ENAT4HASSAN2022APP	TNA3G5IE2961	NH4A7	21				100,000	0,00 %	NC				100,000	0	0	0
ENAT4 HASSAN2022 C	TNQRS5G236GA1	NH4C2	21				100,000	0,00 %	NC				100,000	0	0	0
ENAT12023 9,75%APP	TN6DQ00JBLT7	NAF28	21				100,000	0,00 %	NC				92,030	6	37 879	397 895
ENT12023T+1,7% APP	TNBYTZTD1920	NAV28	21				91,000	0,00 %	NC				96,000	1	110	1 096
ENAT1 2023 9,8% B	TNCGJF5TW027	NBF30	21				93,500	0,00 %	NC				93,500	0	0	0
ENAT12023T+1,75% B	TN3C6DVEVM76	NBV30	21				100,000	0,00 %	NC				100,000	0	0	0
ENAT1 2023 9,95% C	TNTKTE05CIW5	NCF33	21				99,000	0,00 %	NC				99,000	0	0	0
ENAT1 2023T+1,95%C	TNHZAONAPWF9	NCV33	21				100,620	0,00 %	NC				100,620	0	0	0
ENAT1HASSAN2023APP	TNJ775UL9423	NHA28	21				100,000	0,00 %	NC				100,000	0	0	0
ENAT1 HASSAN2023 B	TN36Q8Q0XFK87	NHB30	21				100,000	0,00 %	NC				100,000	0	0	0
ENAT22023 9,75%APP	TNNI3UPDY012	NA2F8	21				100,000	0,00 %	NC				100,000	56	48 889	518 422
ENT22023T+1,7% APP	TNHOFRXHSG72	NA2V8	21				92,020	0,00 %	NC				92,010	1	144	1 422
ENAT2 2023 9,8% B	TNCR2TMAK1K8	NB2F0	21				99,000	0,00 %	NC				99,000	0	0	0
ENAT22023T																

Séance du jour													Année 2025				
Valeur	Emetteur	Code ISIN	MNEMO	Groupe	Echanges	Quantité	Capitaux en TND	Clôture en %	Var. du Jour	Indicateur	VWAP Veille en %	VWAP en %	Var. VWAP	Ouverture en %	Echanges	Quantité	Capitaux en TND
BTE0930 5.85%AP20	BTE	TN0001300607	BE10B	21				100,000	0,00 %	NC				100,000	0	0	0
BTE0232 6.25%P20	BTE	TN0001300623	BE11F	21				100,000	0,00 %	NC				100,000	0	0	0
BTEB0127 11.5%P7-2	BTE	TN0001300680	BE9BF	21				100,000	0,00 %	NC				100,000	0	0	0
BTEB0127T+3.25P7-2	BTE	TN0001300698	BE9BV	21				100,000	0,00 %	NC				100,000	0	0	0
BSA0627 8.75% P5PP	BIAT	TN059Z110G78	B22AF	21				100,000	0,00 %	NC				100,000	0	0	0
BSA0627T+2.55%P5PP	BIAT	TN2XZZTDCR70	B22AV	21				100,000	0,00 %	NC				100,000	0	0	0
BSB0627 8.75% P5	BIAT	TNBLRFH96SL4	B22BF	21				100,130	0,00 %	NC				100,130	0	0	0
BSB0627T+2.55% P5	BIAT	TNUALDKV3BS3	B22BV	21				100,000	0,00 %	NC				100,000	0	0	0
BSC0627 9.15% IF5	BIAT	TNODT45XV9P9	B22CF	21				98,440	0,00 %	NC				98,440	0	0	0
BSC0627T+2.95% IF5	BIAT	TN9MG95I38K0	B22CV	21				96,210	0,00 %	NC				99,970	1	80	8 276
BSD0629 9.20% P7-2	BIAT	TN8J8QFA4123	B22DF	21				100,000	0,00 %	NC				100,000	0	0	0
BSD0629 T+3% P7-2	BIAT	TNGOJL11N67	B22DV	21				100,000	0,00 %	NC				100,000	0	0	0
BSE0629 9.45% IF7	BIAT	TNPZ2BZUFO23	B22EF	21				100,000	0,00 %	NC				100,000	0	0	0
BSE0629T+3.25% IF7	BIAT	TN4IAOG12753	B22EV	21				100,000	0,00 %	NC				100,000	0	0	0
BSF0632 9.60%P10-5	BIAT	TNGQ611JKPR4	B22FF	21				100,000	0,00 %	NC				100,000	0	0	0
BSF0632T+3.35P10-5	BIAT	TNDIJUT047V9	B22FV	21				100,180	0,00 %	NC				100,180	0	0	0
BSG0632 9.70% IF10	BIAT	TNFSFT39R800	B22GF	21				100,760	0,00 %	NC				100,760	0	0	0
BSG0632T+3.45%IF10	BIAT	TNHD4NKEWF69	B22GV	21				100,000	0,00 %	NC				100,000	0	0	0
BHSB0425 7.85%P7-2	BH BANK	TN0001901040	B58BF	21				100,000	0,00 %	NC				100,000	0	0	0
BHSB0425T+2.1%P7-2	BH BANK	TN0001901057	B58BV	21				100,000	0,00 %	NC				100,000	0	0	0
BHS C0425 8% INF 7	BH BANK	TN0001901065	B58CF	21				100,000	0,00 %	NC				100,000	0	0	0
BH SC0326 10.3P7-2	BH BANK	TN0001901115	B59CF	21				100,000	0,00 %	NC				100,000	0	0	0
BH SC0326T+2.6P7-2	BH BANK	TN0001901123	B59CV	21				100,000	0,00 %	NC				100,000	0	0	0
BHSA1026T+2.55P5-1	BH BANK	TNSH8NXC1WC4	B521A	21				101,490	0,00 %	NC				101,490	0	0	0
BHSB1026T+2.7%INF5	BH BANK	TNIHW049ARG5	B521B	21				100,000	0,00 %	NC				100,000	0	0	0
BH SC1028 9.1%P7-2	BH BANK	TN0PIDORGAE6	B521C	21				99,400	0,00 %	NC				99,240	1	246	20 200
BHSD1028T+2.9%P7-2	BH BANK	TNA4HARL4U5	B521D	21				100,000	0,00 %	NC				100,000	0	0	0
STB0528T+1.75%AP20	STB	TN0002601003	STB8C	21				100,000	0,00 %	NC				100,000	0	0	0
STB0533 T+2.0%AP25	STB	TN0002601011	STB8D	21				100,000	0,00 %	NC				100,000	0	0	0
STB0325 5.30%P15	STB	TN0002601045	SB10B	21				100,000	0,00 %	NC				100,000	0	0	0
STB SC1126 11%P7-2	STB	TN0002601169	S91CF	21				100,150	0,00 %	NC				100,150	0	0	0
STBSC1126T+2.8P7-2	STB	TN0002601177	S91CV	21				100,000	0,00 %	NC				100,000	0	0	0
STBSD1126 11,5%IF7	STB	TN0002601185	S891D	21				100,000	0,00 %	NC				100,000	0	0	0
STB SA0425 10.5%P5	STB	TN0002601201	S20AF	21				100,000	0,00 %	NC				100,000	0	0	0
STB SC0427 11%P7-2	STB	TN0002601219	S20CF	21				100,150	0,00 %	NC				100,150	0	0	0
STBSE0425 11,3%CU5	STB	TN0002601227	SB20E	21				100,000	0,00 %	NC				100,000	0	0	0
STBSA0127 8.7% AP5	STB	TNWSQSMZ65V8	S21AF	21				99,520	0,00 %	NC				99,520	0	0	0
STBSA0127T+2.3%AP5	STB	TN8X3GLZYOR8	S21AV	21				99,300	0,00 %	NC				99,300	0	0	0
STBSB0127 8.95%IF5	STB	TNTGLIP3KDL6	S21BF	21				100,000	0,00 %	NC				100,000	0	0	0
STBSB0127T+2.55IF5	STB	TN4UMPL967X2	S21BV	21				100,000	0,00 %	NC				100,000	0	0	0
STBSC0127 9.1% AP5	STB	TNXFR5BNBPM9	S21CF	21				100,000	0,00 %	NC				100,000	0	0	0
STBSC0127T+2.7%AP5	STB	TN2MYCP047G7	S21CV	21				100,000	0,00 %	NC				100,000	0	0	0
STBSD0127 9.35%IF5	STB	TNL6Z2LXMEP5	S21DF	21				100,000	0,00 %	NC				100,000	0	0	0
STBSE0127 8.7% AP5	STB	TN0R77XCOAH0	S21EF	21				100,000	0,00 %	NC				100,000	0	0	0
BNASB0825 8.5%P7-2	BNA	TN0003100773	BNSBF	21				100,000	0,00 %	NC				100,000	0	0	0
BNASB825T+2.25P7-2	BNA	TN0003100781	BNSBV	21				100,000	0,00 %	NC				100,000	0	0	0
AB0528 7.0%AP20	AB	TN0003400330	AB58B	21				100,000	0,00 %	NC				100,000	0	0	0
AB0825 T+0.85%AP15	AB	TN0003400405	AB825	21				100,000	0,00 %	NC				100,000	0	0	0
AB SA0226 9% AP5PP	AB	TN0003400652	AB53A	21				98,500	0,00 %	NC				98,500	0	0	0
AB SB0226 9.2% AP5	AB	TN0003400660	AB53B	21				100,000	0,00 %	NC				99,200	1	20 000	400 605
ABSC0228 9.4%AP7-2	AB	TN0003400678	AB53C	21				100,000	0,00 %	NC				100,000	0	0	0
AB SA0428T+2.7P7-2	AB	TN0003400686	AB51A	21				100,000	0,00 %	NC				100,000	0	0	0
AB SB0431T+2.8AP10	AB	TN0003400694	AB51B	21				100,000	0,00 %	NC				100,000	0	0	0
ABSA1028 10.05%AP5	AB	TNDE9EH75A12	AB3AF	21				100,000	0,00 %	NC				100,000	2	11 500	945 221
ABSA1028T+2.15%AP5	AB	TNL8PGUB9C93	AB3AV	21				100,000	0,00 %	NC				100,000	0	0	0
ABSC1030 10.2%P7-2	AB	TN5PTKMYCD13	AB3CF	21				100,000	0,00 %	NC				100,000	0	0	0
ABSC1030T+2.3%P7-2	AB	TNTMJ1DJ45H4	AB3CV	21				100,000	0,00 %	NC				100,000	0	0	0
ABSD1030 10.3% IF7	AB	TNOGGAFA4RX47	AB3DF	21				100,000	0,00 %	NC				100,000	0	0	0
ABSD1030 T+2.4%IF7	AB	TNR3ZRJWC984	AB3DV	21				100,000	0,00 %	NC				100,000	0	0	0
ATB0527T+1.75%AP20	ATB	TN0003600491	ATB7C	21				100,000	0,00 %	NC				100,000	0	0	0
ATB0532T+2.0%AP25	ATB	TN0003600509	ATB7D	21				100,000	0,00 %	NC				100,000	0	0	0
ATB0529 5.9%P20-5	ATB	TN0003600582	ATB82	21				100,000	0,00 %	NC				100,000	0	0	0
ATBSA325T+2.05P7-2	ATB	TN0003600640	ATBSA	21				100,000	0,00 %	NC				100,000	0	0	0
ATBSB0328T+2.1AP10	ATB	TN0003600657	ATBSB	21				100,000	0,00 %	NC				100,000	0	0	0
UIB0729 5.85%AP20	UIB	TN0003900248	UB91C	21				100,000	0,00 %	NC				100,000	1	35	901
UIB0831 6.3%P20	UIB	TN0003900263	U111B	21				90,330	0,00 %	NC				90,330	0	0	0
UIB0133 6.70% AP20	UIB	TN0003900305	UB21C	21				100,000	0,00 %	NC				100,000	0	0	0
BTk0230 5.85%P20	BTk	TN0004620142	BTk9D	21				100,000	0,00 %	NC				100,000	0	0	0
WIBIC0626 10.75%P7	WIFACK INTERNATIONAL BANK	TN0007200199	WB19C	21				98,000	0,00 %	NC				98,000	0	0	0
WIB ID 0626 11%P7	WIFACK INTERNATIONAL BANK	TN0007200207	WB19D	21				95,000	0,00 %	NC				95,000	0	0	0
WIB A 0128 9.25%P5	WIFACK INTERNATIONAL BANK	TNR4CLXNS261	WB22A	21				100,000	0,00 %	NC				100,000	0	0	0
WIBB0130 9.75%P7-2	WIFACK INTERNATIONAL BANK	TN6K3BUUB12	WB22B	21				100,000	0,00 %	NC				100,000	0	0	0
WC0133 10.25%P10-2	WIFACK INTERNATIONAL BANK	TNM9CHTIB5A4	WB22C	21				100,000	0,00 %	NC				100,000	0	0	0
ABC B0725 8.4%P7-2	ABC TUNISIE	TN0007780034	ABCBF	21				100,000	0,00 %	NC				100,000	0	0	0
ABC B0725T+2.4P7-2	ABC TUNISIE	TN0007780042	ABC8V	21				100,000	0,00 %	NC				100,000	0	0	0
ABCC0725T+2.5 INF7	ABC TUNISIE	TN0007780059	ABC8V	21				100,000	0,00 %	NC				100,000	0	0	0
ABC A0625 11%AP5	ABC TUNISIE	TN0007780067	AC20A	21				100,000	0,00 %	NC				99,930	1	330	7 077
ABCB0627 11,5%P7-2	ABC TUNISIE	TN0007780075	AC20B	21				104,900	0,00 %	NC				104,900	0	0	0
TL B0525 8.2% P7-2	TUNISIE LEASING ET FACTORING	TN0002102010	T81BF	21				100,000	0,00 %	NC				100,000	0	0	0
TLFSB 0126 11%P7-2	TUNISIE LEASING ET FACTORING	TN0002102085	T85BF	21				100,600	0,00 %	NC				100,600	0	0	0
TLFSB 0126T+3%P7-2	TUNISIE LEASING ET FACTORING	TN0002102093	T85BV	21				100,000	0,00 %	NC				100,000	0	0	0
TL B0626 11.7%P7-2	TUNISIE LEASING ET FACTORING	TN0002102127	T91BF	21				102,630	0,00 %	NC				102,630	0	0	0
TLS 0525 11.6% AP5	TUNISIE LEASING ET FACTORING	TN0002102135	T201F	21				101,500	0,00 %	NC				101,500	0	0	0
TLS 50126 10,25%P5	TUNISIE LEASING ET FACTORING	TN0002102143	T205F	21				100,000	0,00 %	NC							

2 709 609

Capitaux traités sur l'année en TND

Cotation électronique

Echanges	Quantité	Capitaux en TND
833	525 628	1 234 859

Répartition par catégorie de donneurs d'ordres

Achat	Echanges	Quantité	Capitaux en TND	Capitaux en %
T. Libre	777	492 703	1 158 006	93,78%
T. Géré	56	32 925	76 853	6,22%
Total	833	525 628	1 234 859	100,00%

Vente	Echanges	Quantité	Capitaux en TND	Capitaux en %
T. Libre	708	461 015	1 082 054	87,63%
T. Géré	125	64 613	152 805	12,37%
Total	833	525 628	1 234 859	100,00%

Cotation sur Panneaux : Les enchères

Echanges	Quantité	Capitaux en TND
52	138 282	1 474 750

Répartition par catégorie de donneurs d'ordres

Achat	Echanges	Quantité	Capitaux en TND	Capitaux en %
T.Géré	17	114 829	739 971	50,18%
T.Libre	35	23 453	734 779	49,82%
Total	52	138 282	1 474 750	100,00%

Vente	Echanges	Quantité	Capitaux en TND	Capitaux en %
T.Géré	18	115 724	920 135	62,39%
T.Libre	34	22 558	554 616	37,61%
Total	52	138 282	1 474 750	100,00%

Le Marché Hors Cote : Activité par valeur sur le système de cotation électronique

Séance du jour												Année 2025					
Valeur	Code ISIN	MNEMO	Groupe	Echanges	Quantité	Capitaux en TND	Clôture	Var. du Jour	Indicateur	VWAP Veille	VWAP	Var. VWAP	Ouverture	Rendement annuel	Echanges	Quantité	Capitaux en TND
SITEX	TN0004300307	SITEX	13				3,850	0,00 %	NC				3,350	14,93 %	5	957	3 694
STE TUN. DU SUCRE	TN0006170013	STS	13				10,780	0,00 %	NC	10,780			11,620	-7,23 %	9	232	2 634
BNA ASSURANCES	TN0007680010	AMI	13	32	16 150	35 530	2,200	-2,65 %		2,260	2,200	-2,65 %	2,450	-10,20 %	819	524 439	1 228 531
Total				32	16 150	35 530									833	525 628	1 234 859

Lignes secondaires

Séance du jour										Année 2025		
Emetteur / Valeur	Code ISIN	MNEMO	Groupe	Echanges	Quantité	Capitaux en TND	Dernier cours	Indicateur		Echanges	Quantité	Capitaux en TND
BNA ASSURANCES												
AMI DA 1/4 110817	TN0007680044	AMI17	33							NC		0
AMI DA27/35 241120	TN0007680051	AMI20	33							NC		0
Total				0	0	0					0	0