

Sommaire

Page

-Indicateurs de la séance & Activité des marchés

2

-Palmarès de la Séance

3

-Activité des marchés sur l'année

4

-Le Marché Principal

5

· Activité sur l'année par compartiment et par groupe de cotation

5

· Activité détaillée par valeur

6

· Répartition du volume des transactions sur l'année par catégorie de donneurs d'ordres

8

-Le Marché Obligataire

10

-Le Marché Hors-cote

13

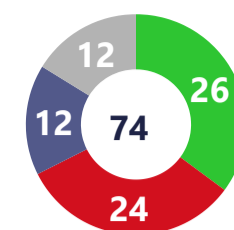
Capitaux traités en TND		
Séance du jour	Cumul annuel 2025	
12 755 065	368 956 023	5,00 %
Total	Total	
6 784 695	233 496 370	24,60 %
Cote : Titres de Capital	Cote : Titres de Capital	
3 567 921	33 724 304	21,11 %
Cote : Titres de créance	Cote : Titres de créance	
21 888	2 674 079	152,60 %
Hors Cote	Hors Cote	
2 380 563	98 722 260	-26,91 %
Enregistrements	Enregistrements	
0	339 010	216,53K%
Déclarations	Déclarations	

Quantités traitées		
Séance du jour	Cumul annuel 2025	
1 049 233	41 843 638	84,40 %
Total	Total	
706 624	30 039 183	70,75 %
Cote: Titres de capital	Cote: Titres de capital	
299 982	754 585	34,52 %
Cote: Titres de Créance	Cote: Titres de créance	
9 681	647 760	392,50 %
Hors Cote	Hors cote	
32 946	10 401 341	136,03 %
Enregistrements	Enregistrements	
0	769	15280,00 %
Déclarations	Déclarations	

Nombre de Transactions		
Séance du jour	Cumul annuel 2025	
2 633	76 487	70,78 %
Total	Total	
2 586	75 273	73,69 %
Cote: Titres de capital	Cote: Titres de capital	
5	171	-82,06 %
Cote : Titres de créance	Cote : Titres de créance	
28	853	238,49 %
Hors cote	Hors cote	
14	188	-22,95 %
Enregistrements	Enregistrements	
0	2	100,00 %
Déclarations	Déclarations	

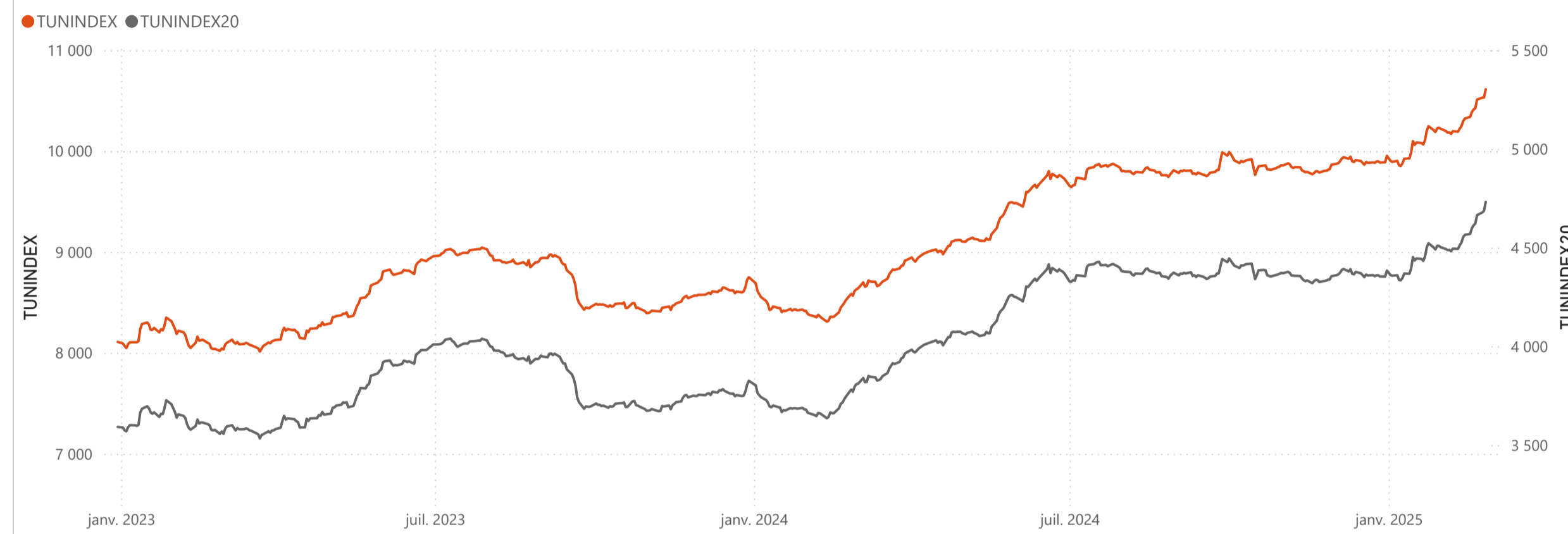
Cap. Boursière en MD	
28 059	
0,58 %	6,01 %
Var. Jour	Var. annuelle

Marchés	Echanges Bloc	Quantité Bloc	Capitaux Bloc	Echanges	Quantité	Capitaux en TND
Marché Principal	0	0	0	2 586	706 624	6 784 695

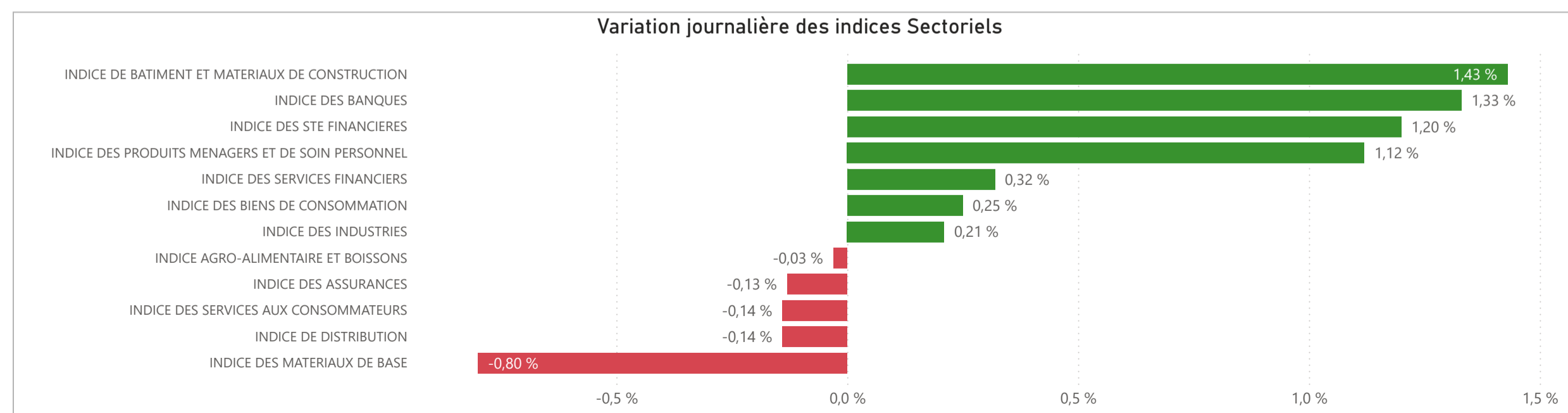


● Housse ● Baisse ● Inchangé ● NC ● Suspendu

TUNINDEX	0,78 %	6,63 %	Plus haut de l'année	Plus bas de l'année	TUNINDEX20	0,96 %	7,93 %	Plus haut de l'année	Plus bas de l'année
10 613,60	Var. du Jour	Var. année	10 613,60	9 852,65	4 731,69	Var. du Jour	Var. année	4 731,69	4 334,94
			26/02/2025	08/01/2025				26/02/2025	08/01/2025



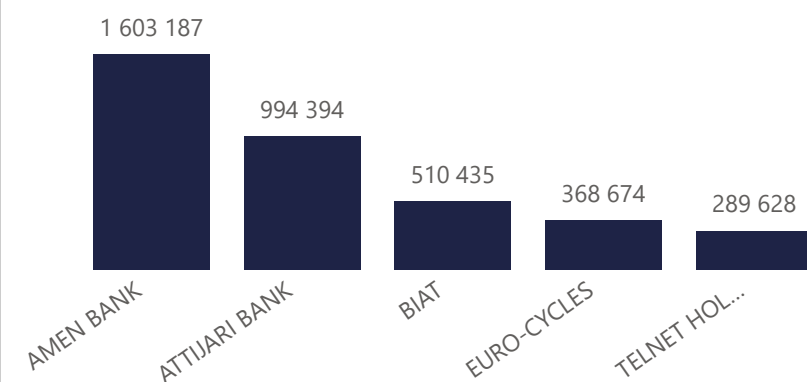
INDICES SECTORIELS	Indice du Jour	Indice Veille	Var. du Jour	Var. sur l'année	Poids dans TUNINDEX	Plus haut de l'année	Plus bas de l'année
INDICE DES STE FINANCIERES	8 076,59	7 980,85	1,20 %	8,07 %	61,08 %	26/02/2025	09/01/2025
INDICE DES BANQUES	7 550,32	7 451,38	1,33 %	8,95 %	54,76 %	26/02/2025	09/01/2025
INDICE DES ASSURANCES	14 542,57	14 561,02	-0,13 %	-4,40 %	3,07 %	13/01/2025	19/02/2025
INDICE DES SERVICES FINANCIERS	13 330,00	13 287,63	0,32 %	6,58 %	3,25 %	26/02/2025	03/01/2025
INDICE DES SERVICES AUX CONSOMMATEURS	3 409,50	3 414,20	-0,14 %	8,99 %	3,40 %	25/02/2025	06/01/2025
INDICE DE DISTRIBUTION	5 371,66	5 379,05	-0,14 %	8,99 %	3,40 %	25/02/2025	06/01/2025
INDICE DES BIENS DE CONSOMMATION	8 554,59	8 533,05	0,25 %	5,78 %	21,06 %	26/02/2025	07/01/2025
INDICE AGRO-ALIMENTAIRE ET BOISSONS	10 398,31	10 401,12	-0,03 %	5,44 %	15,89 %	13/02/2025	07/01/2025
INDICE DES PRODUITS MENAGERS ET DE SOIN PERSONNEL	2 836,68	2 805,26	1,12 %	6,87 %	5,18 %	26/02/2025	04/02/2025
INDICE DES INDUSTRIES	1 847,32	1 843,52	0,21 %	0,55 %	10,65 %	14/02/2025	08/01/2025
INDICE DE BATIMENT ET MATERIAUX DE CONSTRUCTION	810,32	798,91	1,43 %	0,00 %	4,24 %	14/01/2025	08/01/2025
INDICE DES MATERIAUX DE BASE	5 440,70	5 484,64	-0,80 %	6,55 %	2,45 %	17/02/2025	03/01/2025



Valeurs les plus actives

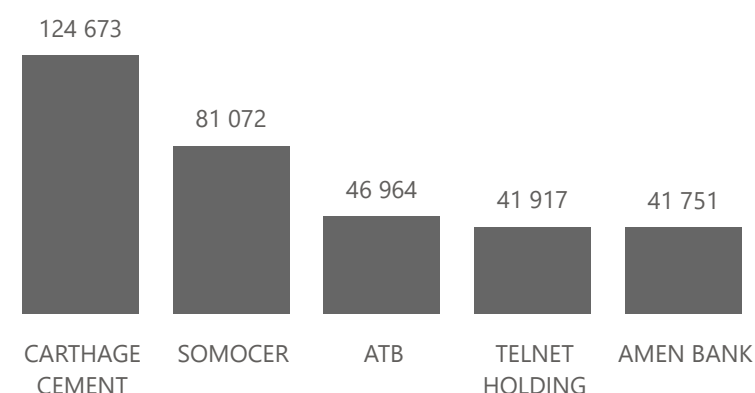
Valeur	Compartiment	Groupe	Capitaux en TND
AMEN BANK	A	11	1 603 187
ATTIJARI BANK	A	11	994 394
BIAT	A	11	510 435
EURO-CYCLES	B	11	368 674
TELNET HOLDING	B	11	289 628

Capitaux en TND



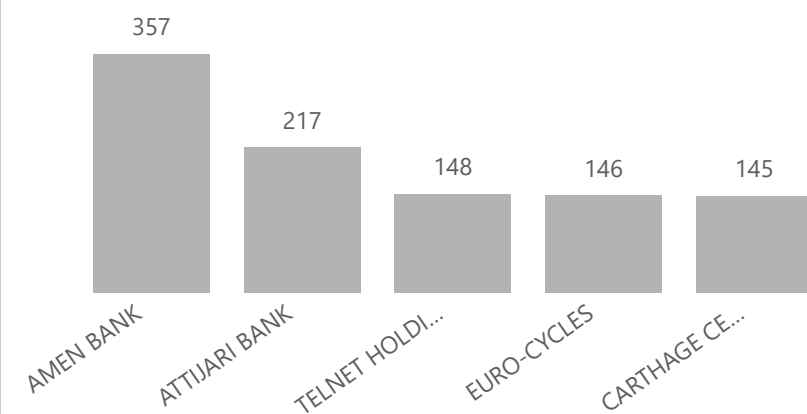
Valeur	Compartiment	Groupe	Quantité
CARTHAGE CEMENT	A	11	124 673
SOMOCER	S	99	81 072
ATB	A	11	46 964
TELNET HOLDING	B	11	41 917
AMEN BANK	A	11	41 751

Quantité



Valeur	Compartiment	Groupe	Echanges
AMEN BANK	A	11	357
ATTIJARI BANK	A	11	217
TELNET HOLDING	B	11	148
EURO-CYCLES	B	11	146
CARTHAGE CEMENT	A	11	145

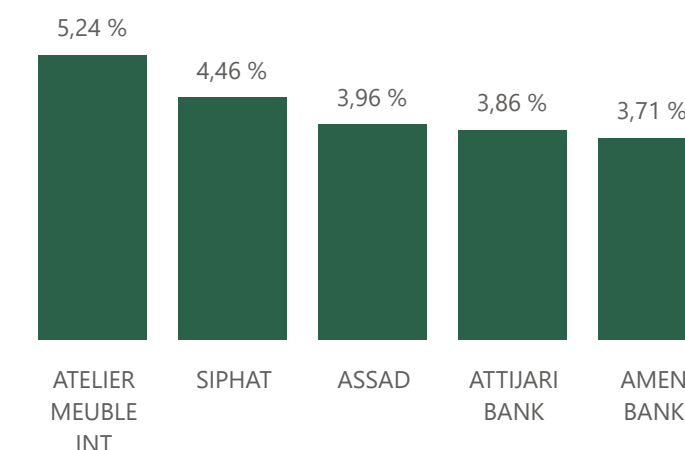
Echanges



Principaux écarts

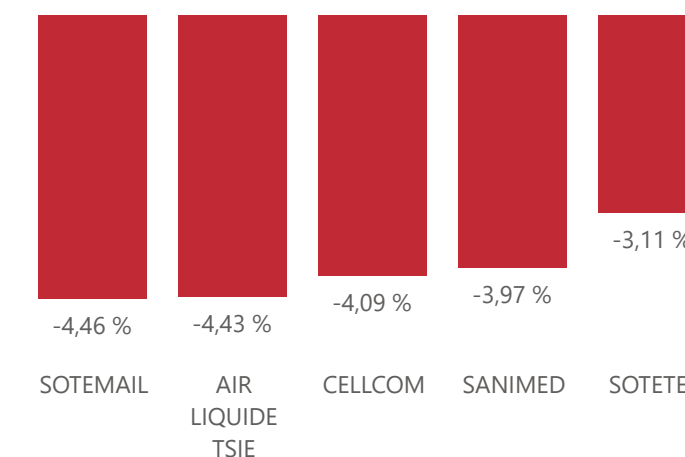
Valeur	Groupe	Cours de Clôture	Var. du Jour
ATELIER MEUBLE INT	11	6,230	5,24 %
SIPHAT	99	3,980	4,46 %
ASSAD	99	1,050	3,96 %
ATTIJARI BANK	11	70,000	3,86 %
AMEN BANK	11	39,100	3,71 %

Top 5 hausses



Valeur	Groupe	Cours de Clôture	Var. du Jour
SOTEMAIL	99	3,000	-4,46 %
AIR LIQUIDE TSIE	12	96,320	-4,43 %
CELLCOM	12	2,110	-4,09 %
SANIMED	12	1,450	-3,97 %
SOTETEL	11	6,860	-3,11 %


Top 5 baisses



Marchés	Echanges cumulés 2025	Echanges cumulés 2024	Variation	Quantité cumulée 2025	Quantité cumulée 2024	Variation	Capitaux cumulés 2025 en TND	Capitaux cumulés 2024 en TND	Variation
Cote : Titres de Capital	75 273	43 338	73,69 %	30 039 183	17 592 241	70,75 %	233 496 370	187 403 581	24,60 %
Cote : Titres de Créances	171	953	-82,06 %	754 585	560 949	34,52 %	33 724 304	27 845 551	21,11 %
Hors Cote	853	252	238,49 %	647 760	131 525	392,50 %	2 674 079	1 058 634	152,60 %
Enregistrements	188	244	-22,95 %	10 401 341	4 406 873	136,03 %	98 722 260	135 075 469	-26,91 %
Déclarations	2	1	100,00 %	769	5	15280,00 %	339 010	156	216526,86 %
Total	76 487	44 788	70,78 %	41 843 638	22 691 593	84,40 %	368 956 023	351 383 392	5,00 %

Evolution des capitaux traités en TND 2025/2024

● Capitaux 2025 ● Capitaux 2024



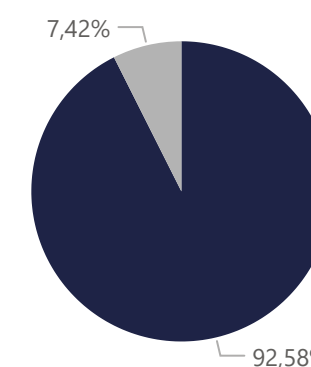
233 496 370

Capitaux traités en TND

Marché	Echanges	Quantité	Capitaux en TND
Cote : Titres de Capital	75 273	30 039 183	233 496 370

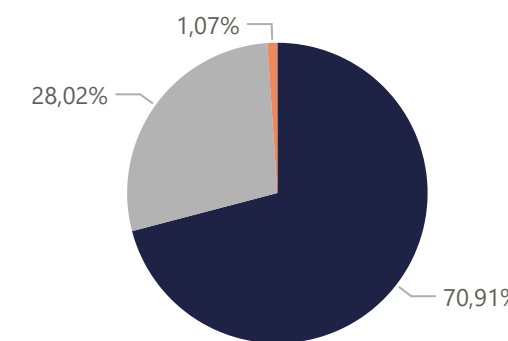
Répartition du volume entre Carnet d'ordres central et Marché de blocs

Marché	Echanges	Quantité	Capitaux en TND	Capitaux en %
Carnet d'ordres Central	75 269	27 750 097	216 171 993	92,58%
Marché de Blocs	4	2 289 086	17 324 377	7,42%
Total	75 273	30 039 183	233 496 370	100,00%



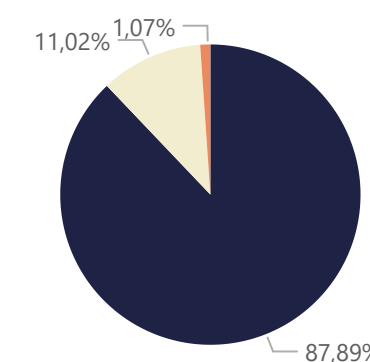
Répartition du volume par Compartiment

Compartiment	Echanges	Quantité	Capitaux en TND	Capitaux en %
A	46 683	18 651 974	165 583 666	70,91%
B	25 518	7 522 632	65 414 355	28,02%
S	3 072	3 864 577	2 498 349	1,07%
Total	75 273	30 039 183	233 496 370	100,00%



Répartition du volume par Groupe de cotation

Groupe de cotation	Echanges	Quantité	Capitaux en TND	Capitaux en %
11	66 832	22 751 832	205 225 309	87,89%
12	3 011	3 406 788	25 738 875	11,02%
99	3 038	3 864 186	2 498 335	1,07%
32	2 392	16 377	33 852	0,01%
Total	75 273	30 039 183	233 496 370	100,00%



Le Marché Principal : activité détaillée par valeur

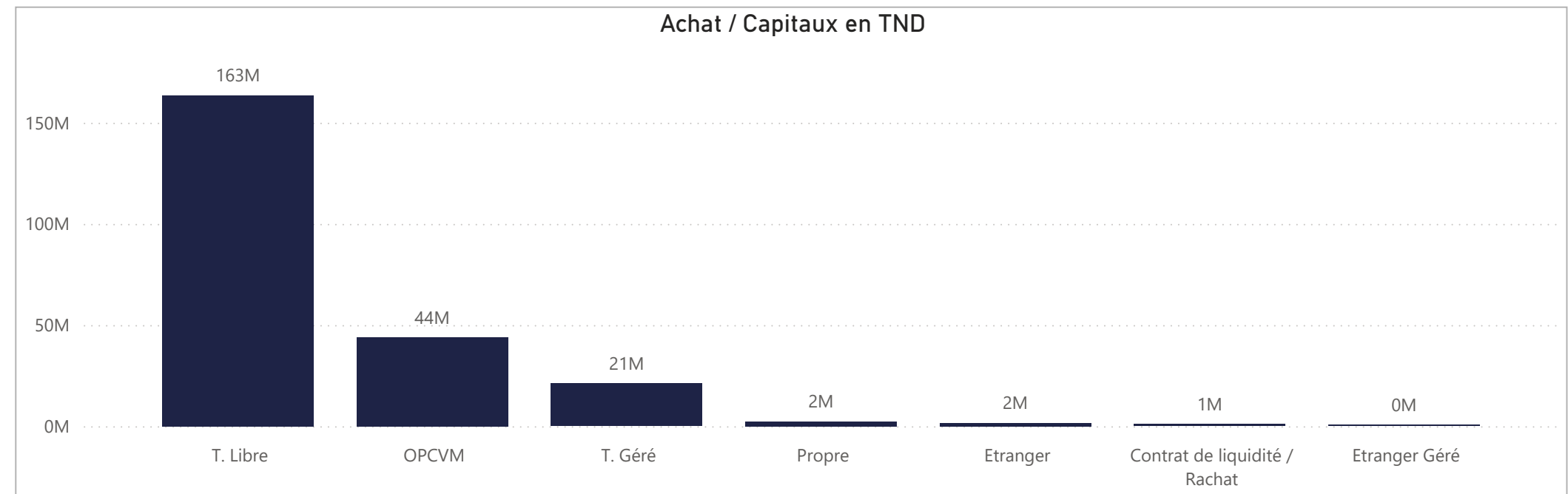
Séance n°40 du mercredi 26 février 2025

Séance du jour																				Année 2025									
SECTEUR/VALEUR	Code ISIN	MNEMO	Compartiment	Groupe	Mode de Cotation	Titres Admis	Cap. Boursière en MD	Cap. B En %	Echanges Bloc	Quantité Bloc	Capitaux Bloc en TND	Echanges	Quantité	Capitaux en TND	Clôture	Var. du Jour	Indicateur	VWAP Veille	VWAP	Var. VWAP	Ouverture	Rendement annuel	Echanges Bloc	Quantité Bloc	Capitaux Bloc en TND	Echanges	Quantité	Capitaux en TND	
BANQUES						838 256 529	13 019,75	46,40 %	0	0	0	830	150 179	3 504 592								0	0	0	14 971	6 553 750	78 680 153		
BIAT	TN0001800457	BIAT	A	11	Continu	40 800 000	4 035,12	14,38 %				75	5 160	510 435	98,900	0,19 %		98,992	98,921	-0,07 %	93,830	5,40 %				1 695	114 427	11 036 094	
ATTIJARI BANK	TN0001600154	TJARI	A	11	Continu	42 000 000	2 940,00	10,48 %				217	14 341	994 394	70,000	3,86 %		67,313	69,339	3,01 %	51,500	35,92 %				2 758	252 072	14 863 055	
AMEN BANK	TN0003400058	AB	A	11	Continu	34 920 000	1 365,37	4,87 %				357	41 751	1 603 187	39,100	3,71 %		37,136	38,399	3,40 %	36,900	5,96 %				2 563	732 354	27 026 179	
BT	TN0002200053	BT	A	11	Continu	270 000 000	1 363,50	4,86 %				19	2 049	10 327	5,050	-0,98 %		5,039	5,040	0,02 %	5,190	-2,70 %				1 278	1 261 535	6 350 143	
UIB	TN0003900107	UIB	A	11	Continu	32 560 000	732,93	2,61 %				12	1 624	36 609	22,510	-0,40 %		22,547	22,542	-0,02 %	22,300	0,94 %				320	75 043	1 683 916	
BH BANK	TN0001900604	BH	A	11	Continu	47 600 000	610,23	2,17 %				13	1 225	15 703	12,820	0,00 %		13,166	12,819	-2,64 %	12,700	0,94 %				358	39 847	525 630	
BNA	TN0003100609	BNA	A	11	Continu	64 000 000	550,40	1,96 %				37	15 917	136 624	8,600	0,94 %		8,564	8,584	0,23 %	8,180	5,13 %				1 922	940 155	7 808 127	
STB	TN0002600955	STB	A	11	Continu	155 375 000	461,46	1,64 %				41	19 923	59 035	2,970	0,00 %		2,957	2,963	0,20 %	2,970	0,00 %				2 533	2 214 639	6 038 487	
UBCI	TN0002400505	UBCI	A	12	Fixing	20 001 529	409,83	1,46 %							20,490	0,00 %	NC					21,500	-4,70 %				62	30 326	618 392
ATB	TN0003600350	ATB	A	11	Continu	100 000 000	289,00	1,03 %				50	46 964	133 489	2,890	3,21 %		2,756	2,842	3,12 %	2,800	3,21 %				1 153	827 593	2 261 363	
WIFACK INT BANK	TN0007200017	WIFAK	A	11	Continu	30 000 000	258,00	0,92 %							8,600	0,00 %	NC					9,000	-4,44 %				187	46 183	398 212
BTE (ADP)	TN0001300557	BTE	B	12	Fixing	1 000 000	3,91	0,01 %				9	1 225	4 790	3,910	-0,26 %		3,920	3,910	-0,26 %	3,350	16,72 %				142	19 576	70 553	
AGRO ALIMENTAIRE ET BOISSONS						516 820 147	5 944,50	21,19 %	0	0	0	157	39 736	473 529								0	0	0	7 196	1 657 310	21 374 798		
SFBT	TN0001100254	SFBT	A	11	Continu	268 125 000	3 193,37	11,38 %				63	17 997	213 870	11,910	0,08 %		11,857	11,884	0,23 %	11,600	2,67 %				3 169	818 027	9 599 111	
POULINA GP HOLDING	TN0005700018	PGH	A	11	Continu	180 003 600	1 519,23	5,41 %				31	12 217	103 462	8,440	-0,35 %		8,439	8,469	0,36 %	8,680	-2,76 %				1 476	282 349	2 430 826	
DELICE HOLDING	TN0007670011	DH	A	11	Continu	54 907 262	1 087,16	3,87 %				39	6 036	19 800	19,800	0,00 %		19,515	19,811	1,52 %	16,090	23,06 %				2 007	450 241	8 220 119	
LAND OR	TN0007510019	LNDOR	B	11	Continu	13 784 285	144,73	0,52 %				24	3 486	36 617	10,500	-0,94 %		10,500	10,504	0,04 %	10,350	1,45 %				544	106 693	1 124 742	
DISTRIBUTION						194 111 628	1 499,01	5,34 %	0	0	0	143	47 023	224 842								3	2 255 000	15 807 550	8 117	4 709 039	35 504 382		
ARTES	TN0007300015	ARTES	A	11	Continu	38 250 000	392,83	1,40 %				26	13 102	135 056	10,270	-1,15 %		10,301	10,308	0,07 %	8,200	25,24 %				2 047	871 257	8 789 895	
ENNAKL AUTOMOBILES	TN0007410012	NAKL	A	11	Continu	30 000 000	353,40	1,26 %							11,780	0,00 %	NC	11,730			10,610	11,03 %				294	36 139	398 472	
CITY CARS	TN0007550015	CITY	A	11	Continu	18 000 000	264,60	0,94 %				6	523	7 637	14,700	1,03 %		14,426	14,602	1,22 %	12,700	15,75 %				726	105 152	1 444 341	
SMART TUNISIE	TNQPQXRODTH8	SMART	B	11	Continu	10 123 443	134,14	0,48 %				42	3 211	42 359	13,250	-1,12 %		13,221	13,192	-0,22 %	13,650	-2,93 %				1 219	189 914	2 540 290	
MAGASIN GENERAL	TN0006440010	MAG	B	12	Fixing	15 777 070	112,02	0,40 %				3	515	3 657	7,100	1,28 %		7,010	7,100	1,28 %	6,990	1,57 %		3	2 255 000	15 807 550	40	2 258 115	15 829 843
MONOPRIX	TN0001000108	MNP	B	12	Fixing	25 345 736	89,98	0,32 %				6	229	813	3,550	0,00 %		3,550	3,550	0,00 %	3,550	0,00 %				175	43 050	150 398	
SOTUMAG	TN0006580013	MGR	B	11	Continu	13 200 000	82,50	0,29 %				19	3 316	20 591	6,250	0,81 %		6,219	6,209	-0,16 %	6,250	0,00 %				607	222 075	1 395 160	
STA	TNNGTFLC2986	STA	B	11	Continu	2 000 000	45,36	0,16 %				2	23	513	22,680	-0,13 %		22,600	22,315	-1,26 %	21,000	8,00 %				1 963	192 800	4 193 992	
UADH	TN0007690019	UADH	S	99	Fixing	36 953 847	14,78	0,05 %				28	23 970	9 588	0,400	-2,44 %					0,540	-25,93 %				482	566 682	269 787	
CELLCOM	TN0007590011	CELL	B	12	Fixing	4 461 532	9,41	0,03 %				11	2 134	4 629	2,110	-4,09 %		2,200	2,169	-1,41 %	2,340	-9,83 %				564	223 855	492 203	
BIENS ET SERVICES INDUSTRIELS						135 098 475	1 334,90	4,76 %	0	0	0	176	56 231	411 665								0	0	0	7 374	2 398 842	22 029 899		
ONE TECH HOLDING	TN0007530017	OTH	A	11	Continu	80 400 000	731,64	2,61 %				98	21 579	194 549	9,100	-0,44 %		9,047	9,016	-0,34 %	9,300	-2,15 %				3 935	1 226 718	11 178 208	
SOTUVER	TN0006560015	SOTUV	A	11	Continu	39 254 475	551,53	1,97 %				63	9 382	132 484	14,050	-1,26 %		14,318	14,121	-1,38 %	12,610	11,42 %				2 686	707 459	9 255 950	
SIAME	TN0006590012	SIAME	B	11	Continu	15 444 000	51,74	0,18 %				15	25 270	84 632	3,350	1,52 %		3,302	3,349	1,42 %	3,580	-6,42 %				753	464 665	1 595 740	
ASSURANCE						60 467 693	1 319,70	4,70 %	0	0	0	56	17 302	135 150								1	34 086	1 516 827	857	154 513	3 493 438		
STAR	TN0006060016	STAR	A	12	Fixing	2 307 693	377,08	1,34 %				1	20	3 268	163,400	-0,61 %		164,400	163,400	-0,61 %	178,000	-8,20 %				115	6 247	1 040 111	
ASTREE	TN0003000452	AST	A	12	Fixing	6 000 000	274,62	0,98 %				2	20	915	45,770	0,59 %			45,770		46,000	-0,50 %		1	34 086	1 516 827	30	35 459	1 578 264
ASSUR MAGHREBIA	TN0007830011	ASSMA	A	12	Fixing	4 500 000	231,66	0,83 %				17	615	31 660	51,480	-0,02 %		51,490	51,480	-0,02 %	51,480	0,00 %				273	3 368	171 723	
TUNIS RE	TN0007380017	TRE	B	11	Continu	20 000 000	156,00	0,56 %				4	106	803	7,800	0,00 %		7,687	7,574	-1,47 %	8,200	-4,88 %				146	22 424	174 721	
ASSU MAGHREBIA VIE	TNDKJ8068X14	AMV	B	11	Continu	25 000 000	150,00	0,53 %				32	16 541	98 503	6,000	0,17 %		5,967	5,955	-0,20 %	6,150	-2,44 %				292	86 990	527 393	
BH ASSURANCE	TN0006550016	BHASS	B	12	Fixing	2 660 000	130,34	0,46 %							49,000	0,00 %	NC				49,000	0,00 %				1	25	1 225	
SERVICES FINANCIERS						131 016 000	1 201,15	4,28 %	0	0	0	106	23 806	303 766								0	0	0	2 548	1 070 137	9 734 860		
SPDIT - SICAF	TN0001400704	SPDIT	A	11	Continu	28 000 000	357,00	1,27 %				14	1 500	19 103	12,750	0,00 %		12,747	12,735	-0,09 %	12,000	6,25 %				39			

Secteur / Emetteur / Valeur		Code ISIN	MNEMO	Groupe	Echanges	Quantité	Capitaux en TND	Dernier cours	Indicateur	Année 2025		
										Echanges	Quantité	Capitaux en TND
TECHNOLOGIE												
TELNET HOLDING												
TUN DA 1/10 010719		TN0007440035	TLN19	32					NC	5	19	11
BANQUES												
ATTIJARI BANK												
TJARI - (Da)		TN0001600162	TJADA	32					NC	5	23	65
TJARI - Da39		TN0001600261	TJA39	32					NC	0	0	0
TJARIDA1/40 250518		TN0001600501	TJA18	32					NC	12	226	267
BIAT												
BIAT Da32 4/60		TN0001800465	BIA32	32					NC	0	0	0
BIAT Da36 1/20		TN0001800507	BIA36	32					NC	22	190	750
BIAT Da1/20 290620		TN0001800622	BIA20	32	2	2	10	5,000	177	78	427	1 777
BIAT DA1/7 291124		TN63R17BF70	BIA24	32	5	11	141	12,800	392	1 166	13 985	
FBANK												
BQ HABITAT (Da)		TN0001900612	BHDA	32					NC	0	0	0
BH Da 1/20 150999		TN0001900679	BH12	32					NC	0	0	0
BH Da1/25 14022000		TN0001900711	BH14	32					NC	5	55	7
BHDA 1/15 28052007		TN0001900778	BHDA7	32					NC	0	0	0
BH DA 1/3 270715		TN0001900901	BH15	32					NC	2	2	8
BH DA 1/5 171117		TN0001900992	BH17	32					NC	9	19	40
BT												
BQ DE TSIE - Da		TN0002200103	BTDA	32					NC	0	0	0
Bt Da 3/10 170599		TN0002200210	BT149	32					NC	3	6	48
BTDa1/7(12/01)		TN0002200251	BT154	32					NC	5	12	35
BT Da 1/2 23052006		TN0002200319	BTDA6	32					NC	1	1	9
BT Da 1/2 10106709		TN0002200327	BTDA9	32					NC	2	2	11
BT Da 1/2 280612		TN0002200335	BT13	32					NC	6	6	2
BT DA 1/5 03062016		TN0002200343	BT16	32					NC	15	28	28
BT DA 1/4 04052018		TN0002200350	BT18	32					NC	15	34	39
BT DA 1/5 10052022		TNYHLWKDE9D7	BT22	32					NC	32	60	48
UBCI												
UBCI Da 1/6 019000		TN0002400570	UBC00	32					NC	0	0	0
UBCI Da 3/7 010704		TN0002400646	UBC04	32					NC	0	0	0
UBCI Da 1/2 150710		TN0002400653	UBC10	32					NC	0	0	0
UBCI Da8/33 141013		TN0002400695	UBC13	32					NC	4	26	104
BNA												
BNA Da 1/10 040509		TN0003100623	BNA09	32					NC	0	0	0
BNA Da 1/10 2005148		TN0003100740	BNA18	32					NC	5	6	0
BNA DA 1/55 150419		TN0003100815	BNA19	32					NC	10	77	1
AB												
AB Da 26 3/37		TN0003400108	AB26	32					NC	0	0	0
AB Da 29 3/40		TN0003400116	AB29	32					NC	0	0	0
AB Da 34 2/59		TN0003400157	AB34	32					NC	0	0	0
AB Da 1/27		TN0003400207	ABA38	32					NC	0	0	0
ABDA 1/14 11122007		TN0003400272	ABDA7	32					NC	0	0	0
AB Da 3/37 281209		TN0003400371	ABDA9	32					NC	2	2	6
AB Da 1/10 110613		TN0003400454	AB13	32					NC	1	1	0
AB DA1/24 01082016		TN0003400512	AB16	32					NC	3	10	0
AB DA1/25 300617		TN0003400579	AB17	32					NC	27	290	252
AB DA 1/12 102323		TN0003401287	AB23	32	2	3	15	5,010	152	25	36	152
AB DA 2/13 281024		TN66FMSAS18	AB24	32	2	10	59	5,900	113	691	3 527	
ATB												
ATBDA1/7 0911105		TN0003600434	ATBDA	32					NC	0	0	0
ATB Da 1/10 151208		TN0003600517	ATB08	32					NC	0	0	0
ATB Da 1/16 161210		TN0003600616	ATB10	32					NC	1	8	0
WIFACK INTERNATIONAL BANK												
WIFAK DA1/2 121015		TN0007200132	WIF15	32					NC	0	0	0
ASSURANCE												
ASTREE												
AST DA 1/2 140817		TN0003000528	AST17	32					NC	0	0	0
SERVICES FINANCIERS												
SPOIT SICAF												
SPOIT Da 1/24 3512		TN0001400720	SPD12	32					NC	1	1	0
TUNISIE LEASING ET FACTORING												
TUN. LEAS. (Da 10)		TN0002100915	TLSDA	32					NC	0	0	0
TLS Da 1/4		TN0002100956	TLD01	32					NC	0	0	0
TLS Da 1/5(021202)		TN0002100980	TL502	32					NC	0	0	0
TLS Da 1/6(181203)		TN0002101012	TL503	32					NC	0	0	0
TLS Da 1/7(061204)		TN0002101061	TL504	32					NC	0	0	0
TLS Da1/55(010307)		TN0002101152	TL507	32					NC	0	0	0
TLS Da 1/56 030308		TN0002101210	TL508	32					NC	0	0	0
TLS Da 1/57 020309		TN0002101319	TL509	32					NC	0	0	0
TLS Da 1/58 301209		TN0002101392	TL502	32					NC	2	11	0
TLS Da 1/59 010210		TN0002101400	TL510	32					NC	2	13	0
TLS Da 3/80 010213		TN0002101590	TL513	32					NC	10	46	30
TL DA3/83 10022014		TN0002101749	TL514	32					NC	3	20	14
TL DA2/43 02022015		TN0002101814	TL515	32					NC	5	107	2
TL DA1/23 010719		TN0002102044	TL519	32					NC	13	91	28
CIL												
CIL DA 2007 1/4		TN0004201042	CIL07	32					NC	0	0	0
CIL Da 1/5 301208		TN0004201117	CIL08	32					NC	0	0	0
CIL Da 1/3 110610		TN0004201216	CIL10	32					NC	0	0	0
CIL Da 1/4 030611		TN0004201281	CIL11	32					NC	0	0	0
CIL DA2/5 15052023		TNEDEJKAP2R7	CIL23	32					NC	0	0	0
ATL												
ATL Da 1/5 290808		TN0004700266	ATL08	32					NC	0	0	0
ATL Da 2/17 261112		TN0004700472	ATL12	32					NC	3	19	10
ATTIJARI LEASING												
ATTIJARI LS ROMPU		TN0006610141	TJLR	32					NC	0	0	0
TJL DA 3/17 210717		TN0006610448	TJL17	32					NC	3	15	45
BH LEASING												
ML DA 1/4 250515		TN0006720072	ML15	32					NC	0	0	0
HANNIBAL LEASE												
HL DA 1/10 180817		TN0007310378	HL17	32					NC	0	0	0
HL DA37/100 090720		TN0007310519	HL20	32					NC	0	0	0
TELECOMMUNICATIONS												
SOTETEL												
SOTETEL Da1/6		TN0006530059	SOT01	32					NC	0	0	0
SOT Da 1/5 010102		TN0006530067	SOT02	32					NC	0	0	0
SOT Da 1/5 010703		TN0006530075	SOT03	32					NC	0	0	0
SOT Da 1/10 150704		TN0006530083	SOT04	32					NC	1	2	2
SOT Da1/22 010906		TN0006530091	SOT06	32					NC	0	0	0
DISTRIBUTION												
MONOPRIX												
MONOPRIX Da		TN0001000116	MNPDA	32					NC	0	0	0
MNP Da 1/2 100611		TN0001000124	MNP11	32					NC	0	0	0
MNP Da 1/5 040612		TN0001000132	MNP12	32					NC	0	0	0
MNP Da 1/5 160815		TN0001000140	MNP15	32					NC	0	0	0
MAGASIN GENERAL												
MAG GEN Da 1/2		TN0006440028	MGDA4	32					NC	0	0	0
SOTUMAG												
MGR Da1/3 050710		TN0006580021	MGR10	32					NC	0	0	0
MGR DA 1/10 201217		TN0006580039	MGR17	32					NC	3	3	0
ARTES												
ARTES Da1/4 230712		TN0007300023	ART12	32					NC	1	1	1
ARTES Da1/5 040313		TN0007300031	ART13	32					NC	6	8	15
CITY CARS												
CITY DA1/3 230919		TN0007550023	CTY19	32					NC	8	10	42
SMART TUNISIE												
SMART DA1/5 070623		TN71DY8K058	SMT23	32	3	3	8	2,600	46	94	145	
SMART DA1/6 111124		TN7PHUMSSGW2	SMT24	32	3	3	6	1,990	89	287	533	
VOYAGE ET LOISIRS												
TUNISAIR												
TUNISAIR - Da 01		TN0001200419	TAIDA	32	1	2	1	0,570	1	2	1	
TUNISAIR - Da 04		TN0001200468	TAI04	32					NC	0	0	0
TAIR Da1/10 010799		TN0001200476	TAI99	32					NC	6	61	1
TAIR Da1/10 030700		TN0001200492	TAI00	32	1	6	0	0,060	7	75	1	
TUNISAIR Da 1/10		TN0001200518	TAI01	32					NC	3	100	1
TAIR Da1/22 310806		TN0001200534	TAI06	32					NC	1	3	0
TAIR Da 1/5 010908		TN0001200542	TAI08	32					NC	0	0	0
TAIR Da1/11 170709		TN0001200567	TAI09	32					NC	0	0	0
SANTE												
UNIMED												
UMED D76/509 26716		TN0007										

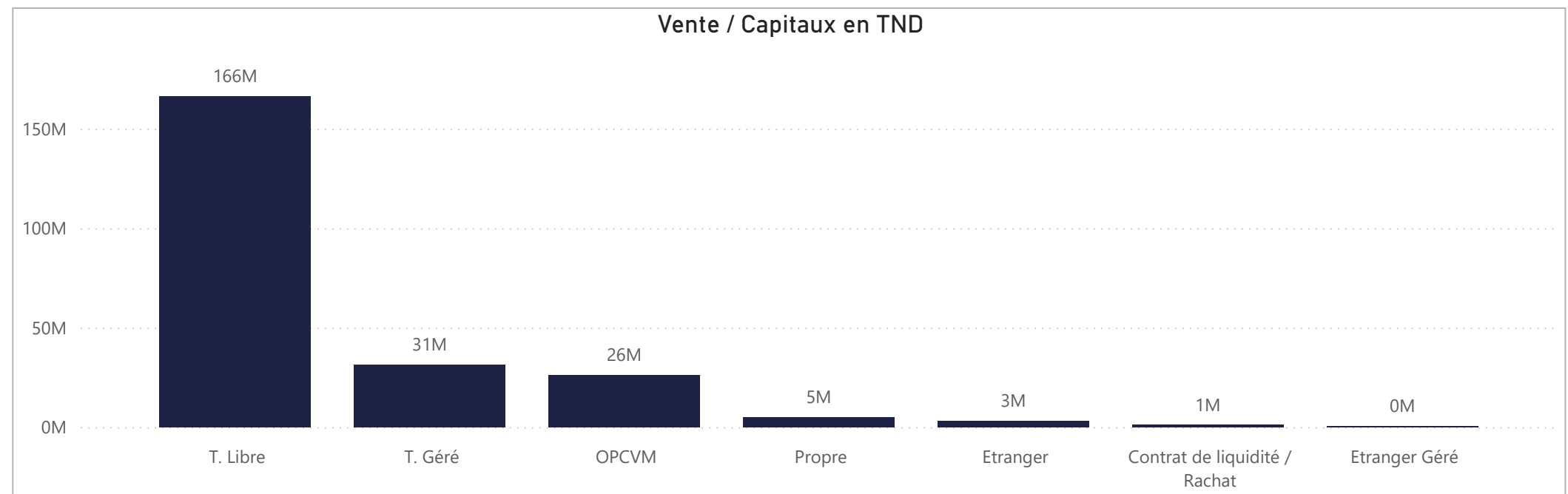
ACHAT

Achat	Echanges	Quantité	Capitaux en TND	Capitaux en %
T. Libre	60 664	22 486 089	163 427 305	69,99%
OPCVM	6 430	3 874 210	43 873 704	18,79%
T. Géré	6 626	3 027 360	21 180 332	9,07%
Propre	797	344 074	2 346 777	1,01%
Etranger	387	147 007	1 580 630	0,68%
Contrat de liquidité / Rachat	356	154 550	1 060 098	0,45%
Etranger Géré	13	5 893	27 523	0,01%
Total	75 273	30 039 183	233 496 370	100,00%



VENTE

Vente	Echanges	Quantité	Capitaux en TND	Capitaux en %
T. Libre	54 665	22 139 944	166 459 656	71,29%
T. Géré	11 352	3 173 345	31 367 611	13,43%
OPCVM	6 489	2 620 817	26 254 705	11,24%
Propre	1 654	1 056 311	5 047 474	2,16%
Etranger	777	977 953	3 116 391	1,33%
Contrat de liquidité / Rachat	315	66 417	1 213 957	0,52%
Etranger Géré	21	4 396	36 577	0,02%
Total	75 273	30 039 183	233 496 370	100,00%



ACHAT

Marché Principal

Mois	Contrat de liquidité / Rachat	Etranger	Etranger Géré	OPCVM	Propre	T. Géré	T. Libre	Total
janvier	288 356	419 638	6 429	19 172 354	1 969 755	12 358 439	96 066 249	130 281 220
février	771 742	1 160 992	21 094	24 701 350	377 022	8 821 894	67 361 056	103 215 150
3	13 035	18 123		1 527 701		375 476	3 103 801	5 038 136
4	167 097	11 950		517 046	43 136	214 527	2 765 262	3 719 018
5	3 921	5 795	5 875	1 070 794	107 773	443 794	2 496 710	4 134 661
6	55 709	6 559		197 388	619	222 110	3 410 563	3 892 948
7		80 932		3 749 975	2 405	290 033	4 137 107	8 260 452
10	25 173		9 300	522 074	1 645	258 349	2 037 909	2 854 450
11				520 943		466 840	2 471 796	3 459 578
12	92 829			837 892	997	488 234	5 598 896	7 018 848
13	37 824	5 020		1 709 659	7 270	851 354	3 773 673	6 384 800
14	9 277	79 300		1 238 455	4 921	771 371	4 809 922	6 913 245
17				1 334 237	1 691	351 271	4 011 551	5 698 751
18	928	27 840	2 136	1 373 902	17 294	647 605	4 077 549	6 147 253
19	42 802	5 749	1 613	846 754	8 963	467 434	3 166 004	4 539 318
20	52 905	265 081		1 300 057	42 013	213 444	3 579 940	5 453 440
21	56 607	90 663		1 839 314	49 472	636 223	5 023 180	7 695 458
24	52 403	241 784		2 214 095	35 296	205 086	3 710 749	6 459 414
25	77 351	81 138		2 556 209	42 379	716 807	5 286 801	8 760 684
26	83 881	241 059	2 170	1 344 855	11 149	1 201 937	3 899 644	6 784 695
Total	1 060 098	1 580 630	27 523	43 873 704	2 346 777	21 180 332	163 427 305	233 496 370

Marché de Bloc

Mois	T. Libre	Total
janvier	17 324 377	17 324 377
Total	17 324 377	17 324 377

VENTE

Marché Principal

Mois	Contrat de liquidité / Rachat	Etranger	Etranger Géré	OPCVM	Propre	T. Géré	T. Libre	Total
janvier	525 024	1 419 450	7 658	13 998 498	1 777 939	16 661 263	95 891 388	130 281 220
février	688 933	1 696 940	28 919	12 256 207	3 269 534	14 706 348	70 568 268	103 215 150
3	15 100	1 280 307	3 250	459 412	152 842	423 569	2 703 656	5 038 136
4	26 485	30 243	3 945	264 421	45 758	482 857	2 865 309	3 719 018
5	30 354	7 116	5 556	141 845	141 004	389 201	3 419 586	4 134 661
6	28 724	14 615		62 426	93 772	220 357	3 473 054	3 892 948
7	24 375	6 983		1 274 900	162 113	378 466	6 413 616	8 260 452
10	53 411			122 436	46 262	705 598	1 926 745	2 854 450
11	63 161	53 872		442 436	55 938	784 068	2 060 103	3 459 578
12	53 997	3 730		404 888	488 832	468 796	5 598 606	7 018 848
13	46 428	56 135		482 255	194 376	884 085	4 721 521	6 384 800
14	59 675			1 203 224	256 753	1 511 400	3 882 193	6 913 245
17	30 439	51 864	1 130	831 057	42 167	537 070	4 205 023	5 698 751
18	25 625	117 414	3 196	1 095 376	5 018	937 979	3 962 645	6 147 253
19	25 776	45 830	4 793	703 819	51 380	615 630	3 092 090	4 539 318
20	31 871	9 189		1 556 879	207 507	671 164	2 976 830	5 453 440
21	42 631		3 500	1 504 539	484 943	976 133	4 683 714	7 695 458
24	71 087	7 350	3 550	412 526	130 050	1 456 966	4 377 885	6 459 414
25	29 861	12 292		698 966	440 880	1 815 528	5 763 158	8 760 684
26	29 935			594 803	269 940	1 447 482	4 442 535	6 784 695
Total	1 213 957	3 116 391	36 577	26 254 705	5 047 474	31 367 611	166 459 656	233 496 370

Marché de Bloc

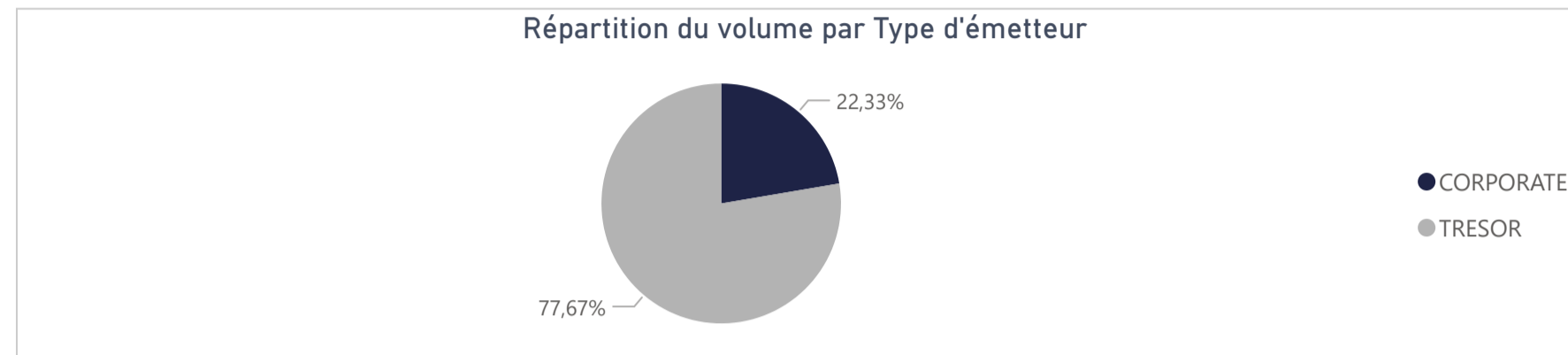
Mois	T. Libre	Total
janvier	17 324 377	17 324 377
Total	17 324 377	17 324 377

33 724 304

Capitaux traités sur l'année en TND

Marché	Echanges	Quantité	Capitaux en TND
Cote : Titres de Créances	171	754 585	33 724 304

Type d'émetteur	Echanges	Quantité	Capitaux en TND	Capitaux en %
TRESOR	153	651 384	26 193 037	77,67%
CORPORATE	18	103 201	7 531 266	22,33%
Total	171	754 585	33 724 304	100,00%



Achat	Echanges	Quantité	Capitaux en TND	Capitaux en %
OPCVM	57	704 979	32 130 487	95,27%
T. Libre	36	39 146	1 439 575	4,27%
T. Géré	78	10 460	154 242	0,46%
Total	171	754 585	33 724 304	100,00%

Vente	Echanges	Quantité	Capitaux en TND	Capitaux en %
OPCVM	32	563 116	20 257 665	60,07%
T. Libre	57	178 360	10 949 475	32,47%
Propre	4	2 360	2 373 331	7,04%
T. Géré	78	10 749	143 832	0,43%
Total	171	754 585	33 724 304	100,00%

Répartition des capitaux traités en TND par catégorie de donneurs d'ordres

ACHAT

Mois	OPCVM	T. Géré	T. Libre	Total
janvier	12 130 226	128 419	56 123	12 314 768
février	20 000 261	25 822	1 383 452	21 409 535
3	4 668 487			4 668 487
4	2 522 094			2 522 094
5	25 890			25 890
6			6 021	6 021
10	2 452 075			2 452 075
12			1 015 943	1 015 943
13	97 943	2 066	226 272	326 280
14	1 840 163		102 920	1 943 082
17		3 363		3 363
18	171 568	193	122	171 884
19	1 642 149		4 383	1 646 532
20	2 164 373		1 004	2 165 377
24	577 775	20 200	5 956	603 931
25	269 824		20 831	290 655
26	3 567 921			3 567 921
Total	32 130 487	154 242	1 439 575	33 724 304

VENTE

Mois	OPCVM	Propre	T. Géré	T. Libre	Total
janvier	8 323 595	723 196	130 658	3 137 319	12 314 768
février	11 934 070	1 650 135	13 175	7 812 156	21 409 535
3	4 668 487				4 668 487
4				2 522 094	2 522 094
5			475	25 415	25 890
6				6 021	6 021
10				2 452 075	2 452 075
12		1 011 705		4 237	1 015 943
13	202 450		9 143	114 687	326 280
14	102 920			1 840 163	1 943 082
17			3 363		3 363
18	171 568		193	122	171 884
19	1 056 351			590 181	1 646 532
20	2 164 373			1 004	2 165 377
24		577 775		26 156	603 931
25		60 654		230 001	290 655
26	3 567 921				3 567 921
Total	20 257 665	2 373 331	143 832	10 949 475	33 724 304

Séance du jour													Année 2025			
Valeur	Code ISIN	MNEMO	Groupe	Echanges	Quantité	Capitaux en TND	Clôture en %	Var. du Jour	Indicateur	VWAP Veille en %	VWAP en %	Var. VWAP	Ouverture en %	Echanges	Quantité	Capitaux en TND
▲																
BTA 6.3% Oct 2026	TN0008000580	B1026	21				97,400	0,00 %	NC				97,400	0	0	0
BTA6.7% Avril 2028	TN0008000606	B0428	21				93,100	0,00 %	NC				93,100	0	0	0
BTA 6.3% Mars 2026	TN0008000622	B0326	21				95,950	0,00 %	NC				95,950	0	0	0
BTA 6.6% Mars 2027	TN0008000655	B0327	21				93,950	0,00 %	NC				93,950	0	0	0
BTA 7,5% Juil 2032	TN0008000663	B0732	21				97,000	0,00 %	NC				97,000	0	0	0
BTA 7% Juil 2028	TN0008000697	B0728	21				90,500	0,00 %	NC				90,500	0	0	0
BTA 6,5% Juin 2025	TN0008000705	B0625	21				99,200	0,00 %	NC				96,920	1	700	723 196
BTA 7,2% Fev 2027	TN0008000721	B0227	21				96,000	0,00 %	NC				92,750	4	620	598 728
BTA 7,4% Fev 2030	TN0008000739	B0230	21	1	108	98 306	90,740	0,39 %			90,740		90,390	1	108	98 306
BTA 7,2% Mai 2027	TN0008000747	B0527	21	1	5	5 056	95,370	0,00 %		95,370	95,370	0,00 %	94,950	5	1 005	1 005 516
BTA 8% Nov 2030	TN0008000762	B1130	21				97,000	0,00 %	NC				97,000	0	0	0
BTA 7,3% Dec 2027	TN0008000770	B1227	21				91,050	0,00 %	NC				91,050	0	0	0
BTA 7,5% Janv 2028	TN0008000796	B0128	21				100,000	0,00 %	NC				100,000	0	0	0
BTA 8% Mars 2033	TN0008000804	B0333	21				100,000	0,00 %	NC				100,000	0	0	0
BTA 7,5% Dec 2028	TN0008000812	B1228	21				100,000	0,00 %	NC				100,000	0	0	0
BTA 8% Nov 2025	TN0XRGYG8RL8	B1125	21				99,100	0,00 %	NC				98,500	1	2	2 004
BTA 8,8% Sept 2032	TNJL4N1SD7B2	B0932	21				100,000	0,00 %	NC				100,000	0	0	0
BTA 8% Janv 2029	TNHUVZNLATV4	B0129	21				100,000	0,00 %	NC				100,000	0	0	0
BTA 8,25% Juin2031	TNN050ORH1F1	B0631	21				100,000	0,00 %	NC				100,000	0	0	0
BTA 9% sept 2029	TNLRQIPOOJY4	B0929	21				100,000	0,00 %	NC				100,000	0	0	0
BTA 9,4% aout 2033	TNNUS2JAB5F6	B0833	21				100,000	0,00 %	NC				100,000	0	0	0
BTA 9,5% aout 2035	TN19GXADLD0	B0835	21				100,000	0,00 %	NC				100,000	0	0	0
BTA 9,70% Oct 2027	TN9EGII9CQ82	B1027	21				100,000	0,00 %	NC				100,000	0	0	0
BTA 9,87% Oct 2031	TNOODT102PF5	B1031	21				100,000	0,00 %	NC				100,000	0	0	0
BTA 9,80% Oct 2028	TN875F5T9RO3	B1028	21				100,000	0,00 %	NC				100,000	0	0	0
BTA 9,89% Juin2033	TNI5BPOGW9F1	B0633	21				100,000	0,00 %	NC				100,000	0	0	0
BTA 9,90% Dec 2034	TNXJGTXAROH4	B1234	21				100,000	0,00 %	NC				100,000	0	0	0
BTA 9,87% Janv2032	TNCYAULJ413	B0132	21				100,170	0,00 %	NC				100,000	1	1 000	1 011 705
ENAT2021 8,70%A PP	TN0008000820	NA26	21				99,470	0,00 %	NC				99,130	1	2 575	26 909
E NAT 2021 8,80% B	TN0008000838	NB26	21				100,000	0,00 %	NC				100,000	0	0	0
E NAT 2021 8,90% C	TN0008000846	NC28	21				93,000	0,00 %	NC				93,000	0	0	0
ENAT22021 8,70%APP	TN0008000887	NA226	21				97,000	0,00 %	NC				95,000	1	7	70
ENAT2 2021 8,80% B	TN0008000895	NB226	21				100,000	0,00 %	NC				100,000	0	0	0
ENAT2 2021 8,90% C	TN0008000903	NC228	21				96,000	0,00 %	NC				96,000	2	5	5 019
ENAT2 HASSAN21 APP	TN0008000853	NH226	21				100,000	0,00 %	NC				100,000	0	0	0
ENAT32021 8,70%APP	TNZBXQU5ZR91	NA3F6	21	1	136 850	1 401 771	100,000	0,00 %			100,000		99,990	9	139 066	1 423 523
ENT32021T+2,45%APP	TNSUXW7EBUQ0	NA3V6	21				95,000	0,00 %	NC				100,000	2	255	2 470
ENAT3 2021 8,80% B	TNYZ06UGUZ33	NB3F6	21	1	3 233	331 251	100,000	0,00 %			100,000		100,000	1	3 233	331 251
ENAT32021 T+2,55%B	TN5QHYZ8T348	NB3V6	21				100,000	0,00 %	NC				100,000	1	50 000	5 082 214
ENAT3 2021 8,90% C	TN3QL5M1QLW6	NC3F8	21				100,000	0,00 %	NC				100,000	0	0	0
ENAT32021 T+2,65%C	TNJP2LP1CVE1	NC3V8	21				100,000	0,00 %	NC				100,000	0	0	0
ENAT3 HASSAN21 APP	TNE5I87AY2T5	NHA36	21				100,000	0,00 %	NC				100,000	0	0	0
ENAT3 HASSAN2021 B	TNVSDDL2VYJ5	NHB36	21				100,000	0,00 %	NC				100,000	0	0	0
ENAT3 HASSAN2021 C	TNJQ3VIAM1R9	NHC38	21				100,000	0,00 %	NC				100,000	0	0	0
ENAT1 2022 A 8,80%	TNPSLOPEJVO7	NAF27	21	1	159 786	1 731 537	100,000	0,00 %			100,000		93,500	19	165 712	1 793 504
ENAT1 2022A T+2,4%	TNLEGO8CKWX3	NAV27	21				92,500	0,00 %	NC				92,500	0	0	0
ENAT1 2022 B 8,90%	TNHG2VXQ3BG0	NBF29	21				100,000	0,00 %	NC				100,000	1	1 167	126 375
ENAT1 2022B T+2,5%	TN00U20VQY55	NBV29	21				100,000	0,00 %	NC				100,000	0	0	0
ENAT1 2022 C 9,10%	TN5XZZ454U2	NCF32	21				100,000	0,00 %	NC				94,000	1	3 510	380 753
ENAT1 2022CT+2,65%	TNQHMI7RIBR5	NCV32	21				100,000	0,00 %	NC				100,000	0	0	0
ENAT1 HASSAN2022 A	TNCDR74CL701	NHA27	21				100,000	0,00 %	NC				100,000	0	0	0
ENAT1 HASSAN2022 B	TNBHB9XIP394	NHB29	21				100,000	0,00 %	NC				100,000	0	0	0
ENAT1 HASSAN2022 C	TNW1CN5IM5T4	NHC32	21				100,000	0,00 %	NC				100,000	0	0	0
ENAT22022 9,25%APP	TNJ1M1ZAWYGS	NA2F7	21				100,000	0,00 %	NC				100,000	12	62 167	655 172
ENT2 22 T+2,15%APP	TNQCK0BPZ5A4	NA2V7	21				100,000	0,00 %	NC				100,000	0	0	0
ENAT2 2022 9,35% B	TNQVHB5WZ2K2	NB2F9	21				100,000	0,00 %	NC				100,000	1	250	26 588
ENAT22022 T+2,2% B	TNF0OWIRGBH7	NB2V9	21				100,000	0,00 %	NC				100,000	0	0	0
ENAT2 2022 9,60% C	TNI9EO2MTU05	NC2F2	21				99,270	0,00 %	NC				99,270	0	0	0
ENAT2 2022T+2,40%C	TN11TIB0EPV4	NC2V2	21				100,000	0,00 %	NC				100,000	0	0	0
ENAT2 HASSAN22 APP	TNM460WVRP06	NH2A7	21				65,000	0,00 %	NC				65,000	0	0	0
ENAT2 HASSAN2022 B	TNU9AUB15T16	NH2B9	21				100,000	0,00 %	NC				100,000	0	0	0
ENAT2 HASSAN2022 C	TN714WHHNWN4	NH2C2	21				100,000	0,00 %	NC				100,000	0	0	0
ENAT32022 9,25%APP	TNXNSU5ILBI2	NA3F7	21				93,500	0,00 %	NC				93,500	0	0	0
ENT3 22 T+2,15%APP	TNWL10DSWXX1	NA3V7	21				99,000	0,00 %	NC				99,000	0	0	0
ENAT3 2022 9,35% B	TNRGVSC8DE36	NB3F9	21				100,000	0,00 %	NC				100,000	0	0	0
ENAT32022 T+2,2% B	TNOJN6PVVH38	NB3V9	21				100,000	0,00 %	NC				100,000	0	0	0
ENAT3 2022 9,60% C	TN4A4WPDZOC1	NC3F2	21				100,150	0,00 %	NC				100,150	0	0	0
ENAT3 2022T+2,40%C	TNI2090I5G66	NC3V2	21				100,000	0,00 %	NC				100,000	0	0	0
ENAT42022 9,35%APP	TNOAYSVTHY1	NA4F7	21				92,000	0,00 %	NC		92,000		93,000	8	12 610	127 087
ENT4 2022 T+2% APP	TN2MVOGUKOA5	NA4V7	21				94,000	0,00 %	NC				94,000	0	0	0
ENAT4 2022 9,4% B	TNWRVCVSL730	NB4F9	21				94,000	0,00 %	NC				94,000	0	0	0
ENAT42022T+2,05% B	TN7PM93UZP50	NB4V9	21				100,000	0,00 %	NC				100,000	0	0	0
ENAT4 2022 9,60% C	TNEFCT8MYZ3	NC4F2	21				100,000	0,00 %	NC				100,000	0	0	0
ENAT4 2022T+2,25%C	TNVFSFLG1FH4	NC4V2	21				100,000	0,00 %	NC				100,000	0	0	0
ENAT4HASSAN2022APP	TNA3G5IE2961	NH4A7	21				100,000	0,00 %	NC				100,000	0	0	0
ENAT4 HASSAN2022 C	TNQRS5G236GA1	NH4C2	21				100,000	0,00 %	NC				100,000	0	0	0
ENAT12023 9,75%APP	TN6DQ00JBLT7	NAF28	21				100,000	0,00 %	NC		100,000		92,030	6	37 879	397 895
ENT12023T+1,7% APP	TNBYTZTD1920	NAV28	21				91,000	0,00 %	NC				96,000	1	110	1 096
ENAT1 2023 9,8% B	TNCGJF5TW027	NBF30	21				93,500	0,00 %	NC				93,500	0	0	0
ENAT12023T+1,75% B	TN3C6DVEVM76	NBV30	21				100,000	0,00 %	NC				100,000	0	0	0
ENAT1 2023 9,95% C	TNNTKTE05CIW5	NCF33	21				99,000	0,00 %	NC				99,000	0	0	0
ENAT1 2023T+1,95%C	TNHZAONAPWF9	NCV33	21				100,620	0,00 %	NC				100,620	0	0	0
ENAT1HASSAN2023APP	TNJ775UL9423	NHA28	21				100,000	0,00 %	NC				100,000	0	0	0
ENAT1 HASSAN2023 B	TN36Q80XFKB7	NHB30	21				100,000	0,00 %	NC				100,000	0	0	0
ENAT22023 9,75%APP	TNNI3UPDYO12	NA2F8	21				100,000	0,00 %	NC				100,000	56	48 889	518 422
ENT22023T+1,7% APP	TNHOFRXHS672	NA2V8	21				92,020	0,00 %	NC				92,010	1	144	1 422
ENAT2 2023 9,8% B	TNCR2TMAK1K8	NB2F0	21				99,000	0,00 %	NC			</				

Séance du jour														Année 2025			
Valeur	Emetteur	Code ISIN	MNEMO	Groupe	Echanges	Quantité	Capitaux en TND	Clôture en %	Var. du Jour	Indicateur	VWAP en %	VWAP en %	Var. VWAP	Ouverture en %	Echanges	Quantité	Capitaux en TND
BTE0930 5.85%AP20	BTE	TN0001300607	BE10B	21				100,000	0,00 %	NC				100,000	0	0	0
BTE0232 6.25%P20	BTE	TN0001300623	BE11F	21				100,000	0,00 %	NC				100,000	0	0	0
BTEB0127 11.5%P7-2	BTE	TN0001300680	BE9BF	21				100,000	0,00 %	NC				100,000	0	0	0
BTEB0127T+3.25P7-2	BTE	TN0001300698	BE9BV	21				100,000	0,00 %	NC				100,000	0	0	0
BSA0627 8.75% P5PP	BIAT	TN059Z110G78	B22AF	21				100,000	0,00 %	NC				100,000	0	0	0
BSA0627T+2.55%P5PP	BIAT	TN2XZZTDCR70	B22AV	21				100,000	0,00 %	NC				100,000	0	0	0
BSB0627 8.75% P5	BIAT	TNBLRFH96SL4	B22BF	21				100,130	0,00 %	NC				100,130	0	0	0
BSB0627T+2.55% P5	BIAT	TNUALDKV3BS3	B22BV	21				100,000	0,00 %	NC				100,000	0	0	0
BSC0627 9.15% IF5	BIAT	TNODT45XV9P9	B22CF	21				98,440	0,00 %	NC				98,440	0	0	0
BSC0627T+2.95% IF5	BIAT	TN9MG9S138K0	B22CV	21				96,210	0,00 %	NC				99,970	1	80	8 276
BSD0629 9.20% P7-2	BIAT	TN8J8QFA4123	B22DF	21				100,000	0,00 %	NC				100,000	0	0	0
BSD0629 T+3% P7-2	BIAT	TNGOJL11IN67	B22DV	21				100,000	0,00 %	NC				100,000	0	0	0
BSE0629 9.45% IF7	BIAT	TNPZ2BZUFO23	B22EF	21				100,000	0,00 %	NC				100,000	0	0	0
BSE0629T+3.25% IF7	BIAT	TN4IAOG12753	B22EV	21				100,000	0,00 %	NC				100,000	0	0	0
BSF0632 9.60%P10-5	BIAT	TNGQ611JKPR4	B22FF	21				100,000	0,00 %	NC				100,000	0	0	0
BSF0632T+3.35P10-5	BIAT	TNDIUT047VF9	B22FV	21				100,180	0,00 %	NC				100,180	0	0	0
BSG0632 9.70% IF10	BIAT	TNFSFT39R800	B22GF	21				100,760	0,00 %	NC				100,760	0	0	0
BSG0632T+3.45%IF10	BIAT	TNHD4NKEWF69	B22GV	21				100,000	0,00 %	NC				100,000	0	0	0
BHSB0425 7.85%P7-2	BH BANK	TN0001901040	B58BF	21				100,000	0,00 %	NC				100,000	0	0	0
BHSB0425T+2.1%P7-2	BH BANK	TN0001901057	B58BV	21				100,000	0,00 %	NC				100,000	0	0	0
BHS C0425 8% INF 7	BH BANK	TN0001901065	B58CF	21				100,000	0,00 %	NC				100,000	0	0	0
BH SC0326 10.3P7-2	BH BANK	TN0001901115	B59CF	21				100,000	0,00 %	NC				100,000	0	0	0
BH SC0326T+2.6P7-2	BH BANK	TN0001901123	B59CV	21				100,000	0,00 %	NC				100,000	0	0	0
BHSA1026T+2.55P5-1	BH BANK	TNSH8NX1WC4	B521A	21				101,490	0,00 %	NC				101,490	0	0	0
BHSB1026T+2.7%INF5	BH BANK	TNIHW049ARG5	B521B	21				100,000	0,00 %	NC				100,000	0	0	0
BH SC1028 9.1%P7-2	BH BANK	TN0PIDORGAE6	B521C	21				99,400	0,00 %	NC				99,240	1	246	20 200
BHSD1028T+2.9%P7-2	BH BANK	TNA4HARL4UUS	B521D	21				100,000	0,00 %	NC				100,000	0	0	0
STB0528T+1.75%AP20	STB	TN0002601003	STB8C	21				100,000	0,00 %	NC				100,000	0	0	0
STB0533 T+2.0%AP25	STB	TN0002601011	STB8D	21				100,000	0,00 %	NC				100,000	0	0	0
STB0325 5.30%P15	STB	TN0002601045	SB10B	21				100,000	0,00 %	NC				100,000	0	0	0
STB SC1126 11%P7-2	STB	TN0002601169	S91CF	21				100,150	0,00 %	NC				100,150	0	0	0
STBSC1126T+2.8P7-2	STB	TN0002601177	S91CV	21				100,000	0,00 %	NC				100,000	0	0	0
STBSD1126 11,5%IF7	STB	TN0002601185	S891D	21				100,000	0,00 %	NC				100,000	0	0	0
STB SA0425 10.5%P5	STB	TN0002601201	S20AF	21				100,000	0,00 %	NC				100,000	0	0	0
STB SC0427 11%P7-2	STB	TN0002601219	S20CF	21				100,150	0,00 %	NC				100,150	0	0	0
STBSE0425 11,3%CU5	STB	TN0002601227	SB20E	21				100,000	0,00 %	NC				100,000	0	0	0
STBSA0127 8.7% AP5	STB	TNWSQSMZ65V8	S21AF	21				99,520	0,00 %	NC				99,520	0	0	0
STBSA0127T+2.3%AP5	STB	TN8X3GLZYOR8	S21AV	21				99,300	0,00 %	NC				99,300	0	0	0
STBSB0127 8.95%IF5	STB	TNTGLIP3KDL6	S21BF	21				100,000	0,00 %	NC				100,000	0	0	0
STBSB0127T+2.55IF5	STB	TN4UMPL967X2	S21BV	21				100,000	0,00 %	NC				100,000	0	0	0
STBSC0127 9.1% AP5	STB	TNXFR5BNBPM9	S21CF	21				100,000	0,00 %	NC				100,000	0	0	0
STBSC0127T+2.7%AP5	STB	TN2MYCP047G7	S21CV	21				100,000	0,00 %	NC				100,000	0	0	0
STBSD0127 9.35%IF5	STB	TNL6Z2LXMEP5	S21DF	21				100,000	0,00 %	NC				100,000	0	0	0
STBSE0127 8.7% AP5	STB	TN0R77XCOAH0	S21EF	21				100,000	0,00 %	NC				100,000	0	0	0
BNASB0825 8.5%P7-2	BNA	TN0003100773	BNSBF	21				100,000	0,00 %	NC				100,000	0	0	0
BNASB825T+2.25P7-2	BNA	TN0003100781	BNSBV	21				100,000	0,00 %	NC				100,000	0	0	0
AB0528 7.0%AP20	AB	TN0003400330	AB58B	21				100,000	0,00 %	NC				100,000	0	0	0
AB0825 T+0.85%AP15	AB	TN0003400405	AB825	21				100,000	0,00 %	NC				100,000	0	0	0
AB SA0226 9% AP5PP	AB	TN0003400652	AB53A	21				98,500	0,00 %	NC				98,500	0	0	0
AB SB0226 9.2% AP5	AB	TN0003400660	AB53B	21				100,000	0,00 %	NC				99,200	1	20 000	400 605
ABSC0228 9,4%AP7-2	AB	TN0003400678	AB53C	21				100,000	0,00 %	NC				100,000	0	0	0
AB SA0428T+2.7P7-2	AB	TN0003400686	AB51A	21				100,000	0,00 %	NC				100,000	0	0	0
AB SB0431T+2.8AP10	AB	TN0003400694	AB51B	21				100,000	0,00 %	NC				100,000	0	0	0
ABSA1028 10.05%AP5	AB	TNDE9EH75A12	AB3AF	21				100,000	0,00 %	NC				100,000	2	11 500	945 221
ABSA1028T+2.15%AP5	AB	TNL8PGUB9C93	AB3AV	21				100,000	0,00 %	NC				100,000	0	0	0
ABSC1030 10.2%P7-2	AB	TN5PTKYMCD13	AB3CF	21				100,000	0,00 %	NC				100,000	0	0	0
ABSC1030T+2.3%P7-2	AB	TNTMJ1DJ4SH4	AB3CV	21				100,000	0,00 %	NC				100,000	0	0	0
ABSD1030 10.3% IF7	AB	TNOGGAF4RX47	AB3DF	21				100,000	0,00 %	NC				100,000	0	0	0
ABSD1030 T+2.4%IF7	AB	TNR3ZRJWC984	AB3DV	21				100,000	0,00 %	NC				100,000	0	0	0
ATB0527T+1.75%AP20	ATB	TN0003600491	ATB7C	21				100,000	0,00 %	NC				100,000	0	0	0
ATB0532T+2.0%AP25	ATB	TN0003600509	ATB7D	21				100,000	0,00 %	NC				100,000	0	0	0
ATB0529 5.9%P20-5	ATB	TN0003600582	ATB82	21				100,000	0,00 %	NC				100,000	0	0	0
ATBSA325T+2.05P7-2	ATB	TN0003600640	ATBSA	21				100,000	0,00 %	NC				100,000	0	0	0
ATBSB0328T+2.1AP10	ATB	TN0003600657	ATBSB	21				100,000	0,00 %	NC				100,000	0	0	0
UIB0729 5.85%AP20	UIB	TN0003900248	UB91C	21				100,000	0,00 %	NC				100,000	1	35	901
UIB0831 6.3%P20	UIB	TN0003900263	U111B	21				90,330	0,00 %	NC				90,330	0	0	0
UIB0133 6.70% AP20	UIB	TN0003900305	UB21C	21				100,000	0,00 %	NC				100,000	0	0	0
BTk0230 5.85%P20	BTk	TN0004620142	BTk9D	21				100,000	0,00 %	NC				100,000	0	0	0
WIBIC0626 10.75%P7	WIFACK INTERNATIONAL BANK	TN0007200199	WB19C	21				98,000	0,00 %	NC				98,000	0	0	0
WIB ID 0626 11%P7	WIFACK INTERNATIONAL BANK	TN0007200207	WB19D	21				95,000	0,00 %	NC				95,000	0	0	0
WIB A 0128 9.25%P5	WIFACK INTERNATIONAL BANK	TNR4CLXNS261	WB22A	21				100,000	0,00 %	NC				100,000	0	0	0
WIBB0130 9.75%P7-2	WIFACK INTERNATIONAL BANK	TN6K3B3UB12	WB22B	21				100,000	0,00 %	NC				100,000	0	0	0
WCO1133 10.25%P10-2	WIFACK INTERNATIONAL BANK	TNM9CHTB5A4	WB22C	21				100,000	0,00 %	NC				100,000	0	0	0
ABC B0725 8.4%P7-2	ABC TUNISIE	TN0007780034	ABCBF	21				100,000	0,00 %	NC				100,000	0	0	0
ABC B0725T+2.4P7-2	ABC TUNISIE	TN0007780042	ABC8V	21				100,000	0,00 %	NC				100,000	0	0	0
ABCC0725T+2.5 INF7	ABC TUNISIE	TN0007780059	ABC8V	21				100,000	0,00 %	NC				100,000	0	0	0
ABC A0625 11%AP5	ABC TUNISIE	TN0007780067	AC20A	21				100,000	0,00 %	NC				99,930	1	330	7 077
ABC80627 11,5%P7-2	ABC TUNISIE	TN0007780075	AC20B	21				104,900	0,00 %	NC				104,900	0	0	0
TL B0525 8.2% P7-2	TUNISIE LEASING ET FACTORING	TN0002102010	T81BF	21				100,000	0,00 %	NC				100,000	0	0	0
TLFSB 0126 11%P7-2	TUNISIE LEASING ET FACTORING	TN0002102085	T85BF	21				100,600	0,00 %	NC				100,600	0	0	0
TLFSB 0126T+3%P7-2	TUNISIE LEASING ET FACTORING	TN0002102093	T85BV	21				100,000	0,00 %	NC				100,000	0	0	0
TL B0626 11.7%P7-2	TUNISIE LEASING ET FACTORING	TN0002102127	T91BF	21				102,630	0,00 %	NC				102,630	0	0	0
TLS 0525 11.6% AP5	TUNISIE LEASING ET FACTORING	TN0002102135	T201F	21				101,500	0,00 %	NC				101,500	0	0	0

2 674 079

Capitaux traités sur l'année en TND

Cotation électronique

Echanges	Quantité	Capitaux en TND
801	509 478	1 199 329

Répartition par catégorie de donneurs d'ordres

Achat	Echanges	Quantité	Capitaux en TND	Capitaux en %
T. Libre	752	481 553	1 133 476	94,51%
T. Géré	49	27 925	65 853	5,49%
Total	801	509 478	1 199 329	100,00%

Vente	Echanges	Quantité	Capitaux en TND	Capitaux en %
T. Libre	676	444 865	1 046 524	87,26%
T. Géré	125	64 613	152 805	12,74%
Total	801	509 478	1 199 329	100,00%

Cotation sur Panneaux : Les enchères

Echanges	Quantité	Capitaux en TND
52	138 282	1 474 750

Répartition par catégorie de donneurs d'ordres

Achat	Echanges	Quantité	Capitaux en TND	Capitaux en %
T.Géré	17	114 829	739 971	50,18%
T.Libre	35	23 453	734 779	49,82%
Total	52	138 282	1 474 750	100,00%

Vente	Echanges	Quantité	Capitaux en TND	Capitaux en %
T.Géré	18	115 724	920 135	62,39%
T.Libre	34	22 558	554 616	37,61%
Total	52	138 282	1 474 750	100,00%

Le Marché Hors Cote : Activité par valeur sur le système de cotation électronique

Séance du jour												Année 2025					
Valeur	Code ISIN	MNEMO	Groupe	Echanges	Quantité	Capitaux en TND	Clôture	Var. du Jour	Indicateur	VWAP Veille	VWAP	Var. VWAP	Ouverture	Rendement annuel	Echanges	Quantité	Capitaux en TND
SITEX	TN0004300307	SITEX	13				3,850	0,00 %	NC				3,350	14,93 %	5	957	3 694
STE TUN. DU SUCRE	TN0006170013	STS	13	1	1	11	10,780	0,00 %		10,780			11,620	-7,23 %	9	232	2 634
BNA ASSURANCES	TN0007680010	AMI	13	27	9 680	21 877	2,260	0,89 %		2,240	2,260	0,89 %	2,450	-7,76 %	787	508 289	1 193 001
Total				28	9 681	21 888							801		509 478	1 199 329	

Lignes secondaires

Séance du jour										Année 2025		
Emetteur / Valeur	Code ISIN	MNEMO	Groupe	Echanges	Quantité	Capitaux en TND	Dernier cours	Indicateur		Echanges	Quantité	Capitaux en TND
BNA ASSURANCES												
AMI DA 1/4 110817	TN0007680044	AMI17	33					NC		0	0	0
AMI DA27/35 241120	TN0007680051	AMI20	33					NC		0	0	0
Total				0	0	0				0	0	0