

Sommaire

Page

-Indicateurs de la séance & Activité des marchés

2

-Palmarès de la Séance

3

-Activité des marchés sur l'année

4

-Le Marché Principal

5

· Activité sur l'année par compartiment et par groupe de cotation

5

· Activité détaillée par valeur

6

· Répartition du volume des transactions sur l'année par catégorie de donneurs d'ordres

8

-Le Marché Obligataire

10

-Le Marché Hors-cote

13

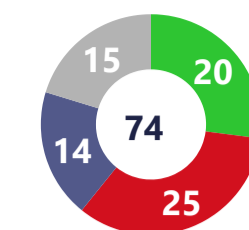
Capitaux traités en TND		
Séance du jour	Cumul annuel 2025	
8 623 412	345 882 982	-0,45 %
Total	Total	
6 459 414	217 950 991	18,78 %
Cote : Titres de Capital	Cote : Titres de Capital	
603 931	29 865 728	7,31 %
Cote : Titres de créance	Cote : Titres de créance	
21 954	2 622 505	152,58 %
Hors Cote	Hors Cote	
1 538 112	95 104 748	-29,59 %
Enregistrements	Enregistrements	
0	339 010	216,53K%
Déclarations	Déclarations	

Quantités traitées		
Séance du jour	Cumul annuel 2025	
539 113	39 783 776	79,27 %
Total	Total	
512 495	28 410 930	66,09 %
Cote: Titres de capital	Cote: Titres de capital	
1 433	433 037	-22,61 %
Cote: Titres de Créance	Cote: Titres de créance	
9 801	624 826	422,96 %
Hors Cote	Hors cote	
15 384	10 314 214	134,05 %
Enregistrements	Enregistrements	
0	769	15280,00 %
Déclarations	Déclarations	

Nombre de Transactions		
Séance du jour	Cumul annuel 2025	
1 954	71 452	65,09 %
Total	Total	
1 909	70 322	68,07 %
Cote: Titres de capital	Cote: Titres de capital	
5	162	-82,89 %
Cote : Titres de créance	Cote : Titres de créance	
35	795	220,56 %
Hors cote	Hors cote	
5	171	-29,92 %
Enregistrements	Enregistrements	
0	2	100,00 %
Déclarations	Déclarations	

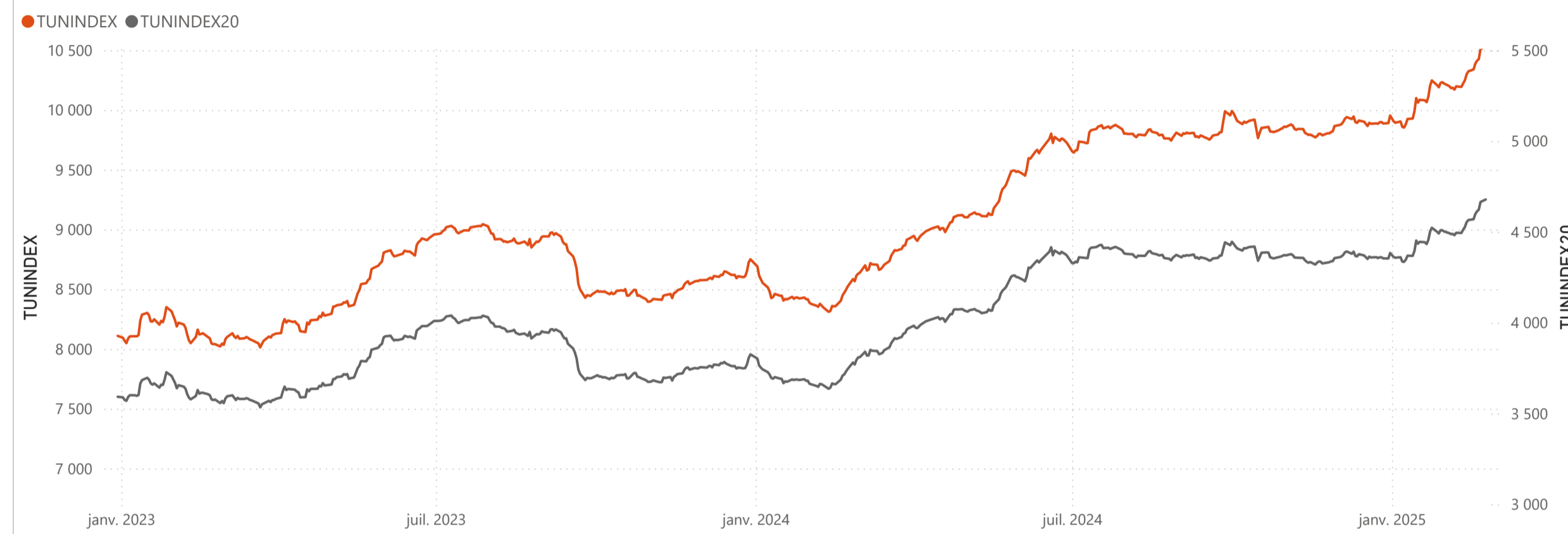
Cap. Boursière en MD	
27 896	
0,08 %	5,40 %
Var. Jour	Var. annuelle

Marchés	Echanges Bloc	Quantité Bloc	Capitaux Bloc	Echanges	Quantité	Capitaux en TND
Marché Principal	0	0	0	1 909	512 495	6 459 414

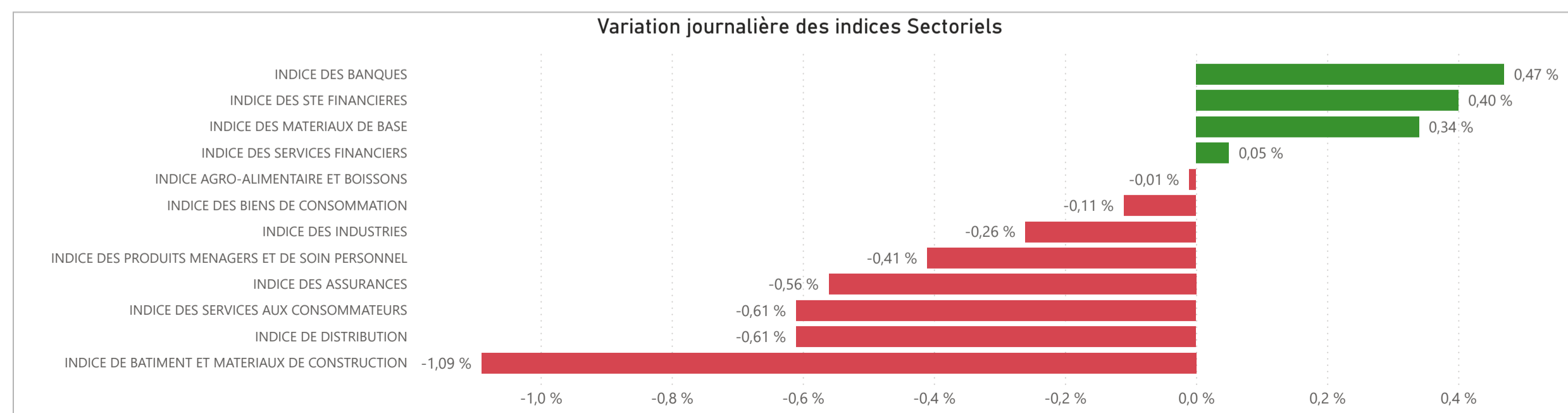


● Housse ● Baisse ● Inchangé ● NC ● Suspendu

TUNINDEX	0,18 %	5,79 %	Plus haut de l'année	Plus bas de l'année	TUNINDEX20	0,29 %	6,71 %	Plus haut de l'année	Plus bas de l'année
10 530,14	Var. du Jour	Var. année	10 530,14	9 852,65	4 678,28	Var. du Jour	Var. année	4 678,28	4 334,94
			24/02/2025	08/01/2025				24/02/2025	08/01/2025



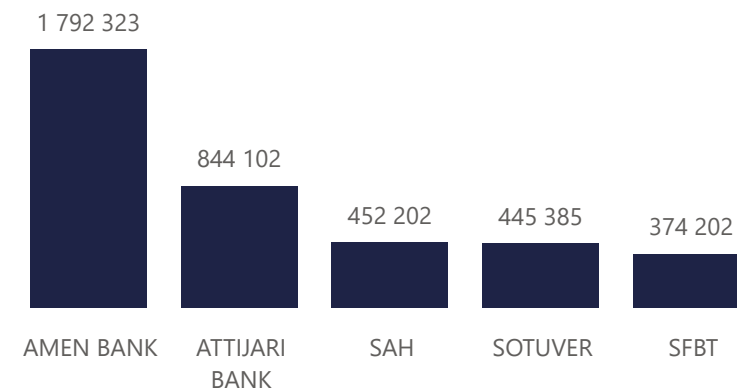
INDICES SECTORIELS	Indice du Jour	Indice Veille	Var. du Jour	Var. sur l'année	Poids dans TUNINDEX	Plus haut de l'année	Plus bas de l'année
INDICE DES STE FINANCIERES	7 989,21	7 957,70	0,40 %	6,90 %	60,90 %	24/02/2025	7 989,21
INDICE DES BANQUES	7 460,32	7 425,28	0,47 %	7,65 %	54,54 %	24/02/2025	7 460,32
INDICE DES ASSURANCES	14 618,27	14 700,15	-0,56 %	-3,91 %	3,11 %	13/01/2025	15 269,46
INDICE DES SERVICES FINANCIERS	13 231,82	13 225,86	0,05 %	5,80 %	3,26 %	24/02/2025	13 231,82
INDICE DES SERVICES AUX CONSOMMATEURS	3 385,40	3 406,27	-0,61 %	8,22 %	3,40 %	20/02/2025	3 406,47
INDICE DE DISTRIBUTION	5 333,68	5 366,57	-0,61 %	8,22 %	3,40 %	20/02/2025	5 366,87
INDICE DES BIENS DE CONSOMMATION	8 492,67	8 501,92	-0,11 %	5,02 %	21,08 %	20/02/2025	8 512,59
INDICE AGRO-ALIMENTAIRE ET BOISSONS	10 361,64	10 362,74	-0,01 %	5,06 %	15,96 %	13/02/2025	10 410,11
INDICE DES PRODUITS MENAGERS ET DE SOIN PERSONNEL	2 783,84	2 795,40	-0,41 %	4,88 %	5,12 %	20/02/2025	2 797,00
INDICE DES INDUSTRIES	1 848,46	1 853,20	-0,26 %	0,61 %	10,74 %	14/02/2025	1 868,46
INDICE DE BATIMENT ET MATERIAUX DE CONSTRUCTION	802,64	811,47	-1,09 %	-0,95 %	4,23 %	14/01/2025	838,63
INDICE DES MATERIAUX DE BASE	5 532,23	5 513,22	0,34 %	8,34 %	2,51 %	17/02/2025	5 562,62



Valeurs les plus actives

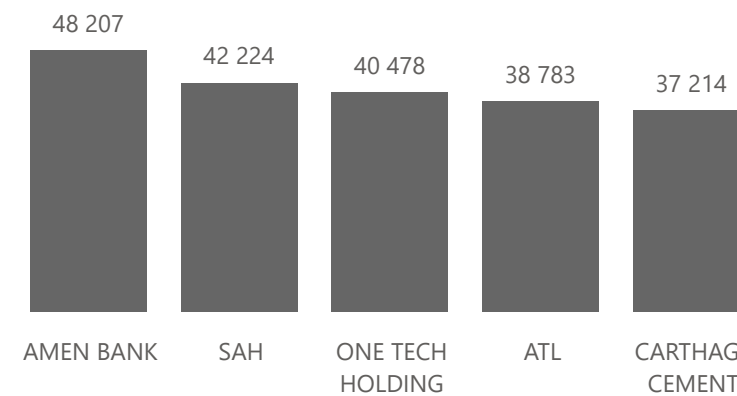
Valeur	Compartiment	Groupe	Capitaux en TND
AMEN BANK	A	11	1 792 323
ATTIJARI BANK	A	11	844 102
SAH	A	11	452 202
SOTUVER	A	11	445 385
SFBT	A	11	374 202

Capitaux en TND



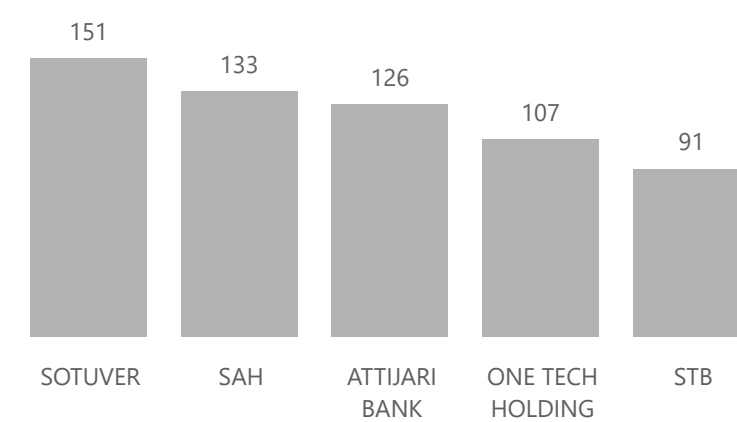
Valeur	Compartiment	Groupe	Quantité
AMEN BANK	A	11	48 207
SAH	A	11	42 224
ONE TECH HOLDING	A	11	40 478
ATL	B	11	38 783
CARTHAGE CEMENT	A	11	37 214

Quantité



Valeur	Compartiment	Groupe	Echanges
SOTUVER	A	11	151
SAH	A	11	133
ATTIJARI BANK	A	11	126
ONE TECH HOLDING	A	11	107
STB	A	11	91

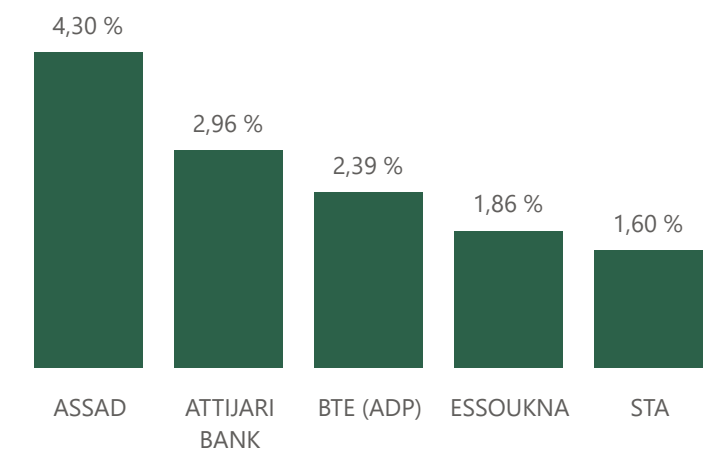
Echanges



Principaux écarts

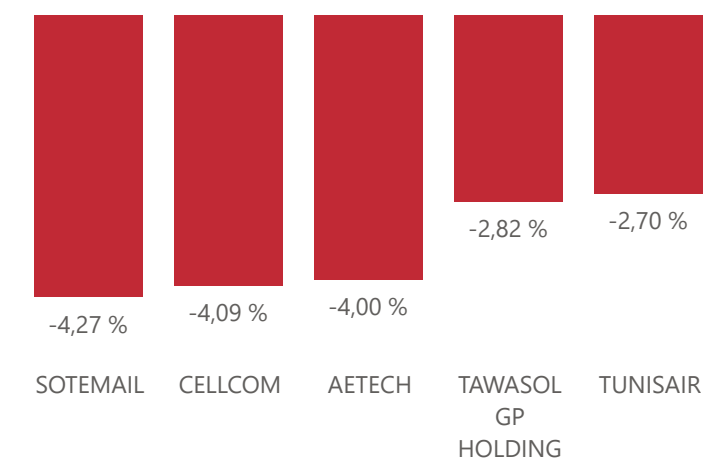
Valeur	Groupe	Cours de Clôture	Var. du Jour
ASSAD	99	0,970	4,30 %
ATTIJARI BANK	11	66,800	2,96 %
BTE (ADP)	12	3,860	2,39 %
ESSOUKNA	12	1,640	1,86 %
STA	11	22,250	1,60 %

Top 5 hausses



Valeur	Groupe	Cours de Clôture	Var. du Jour
SOTEMAIL	99	3,140	-4,27 %
CELLCOM	12	2,110	-4,09 %
AETECH	99	0,240	-4,00 %
TAWASOL GP HOLDING	99	0,690	-2,82 %
TUNISAIR	99	0,360	-2,70 %


Top 5 baisses



Marchés	Echanges cumulés 2025	Echanges cumulés 2024	Variation	Quantité cumulée 2025	Quantité cumulée 2024	Variation	Capitaux cumulés 2025 en TND	Capitaux cumulés 2024 en TND	Variation
Cote : Titres de Capital	70 322	41 841	68,07 %	28 410 930	17 106 215	66,09 %	217 950 991	183 484 412	18,78 %
Cote : Titres de Créances	162	947	-82,89 %	433 037	559 557	-22,61 %	29 865 728	27 831 892	7,31 %
Hors Cote	795	248	220,56 %	624 826	119 478	422,96 %	2 622 505	1 038 275	152,58 %
Enregistrements	171	244	-29,92 %	10 314 214	4 406 873	134,05 %	95 104 748	135 075 469	-29,59 %
Déclarations	2	1	100,00 %	769	5	15280,00 %	339 010	156	216526,86 %
Total	71 452	43 281	65,09 %	39 783 776	22 192 128	79,27 %	345 882 982	347 430 204	-0,45 %

Evolution des capitaux traités en TND 2025/2024

● Capitaux 2025 ● Capitaux 2024



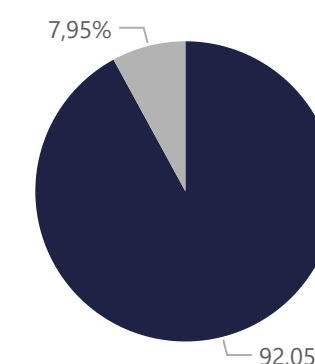
217 950 991

Capitaux traités en TND

Marché	Echanges	Quantité	Capitaux en TND
Cote : Titres de Capital	70 322	28 410 930	217 950 991

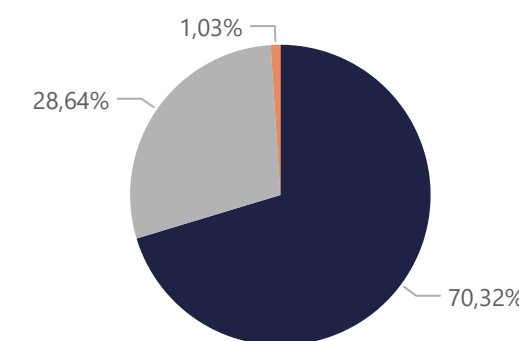
Répartition du volume entre Carnet d'ordres central et Marché de blocs

Marché	Echanges	Quantité	Capitaux en TND	Capitaux en %
Carnet d'ordres Central	70 318	26 121 844	200 626 614	92,05%
Marché de Blocs	4	2 289 086	17 324 377	7,95%
Total	70 322	28 410 930	217 950 991	100,00%



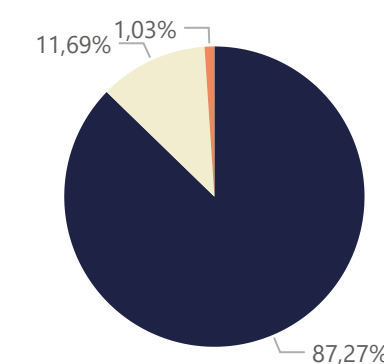
Répartition du volume par Compartiment

Compartiment	Echanges	Quantité	Capitaux en TND	Capitaux en %
A	43 566	17 701 874	153 268 554	70,32%
B	23 887	7 161 704	62 426 761	28,64%
S	2 869	3 547 352	2 255 676	1,03%
Total	70 322	28 410 930	217 950 991	100,00%



Répartition du volume par Groupe de cotation

Groupe de cotation	Echanges	Quantité	Capitaux en TND	Capitaux en %
11	62 345	21 472 139	190 196 059	87,27%
12	2 832	3 376 574	25 468 587	11,69%
99	2 837	3 546 969	2 255 664	1,03%
32	2 308	15 248	30 681	0,01%
Total	70 322	28 410 930	217 950 991	100,00%

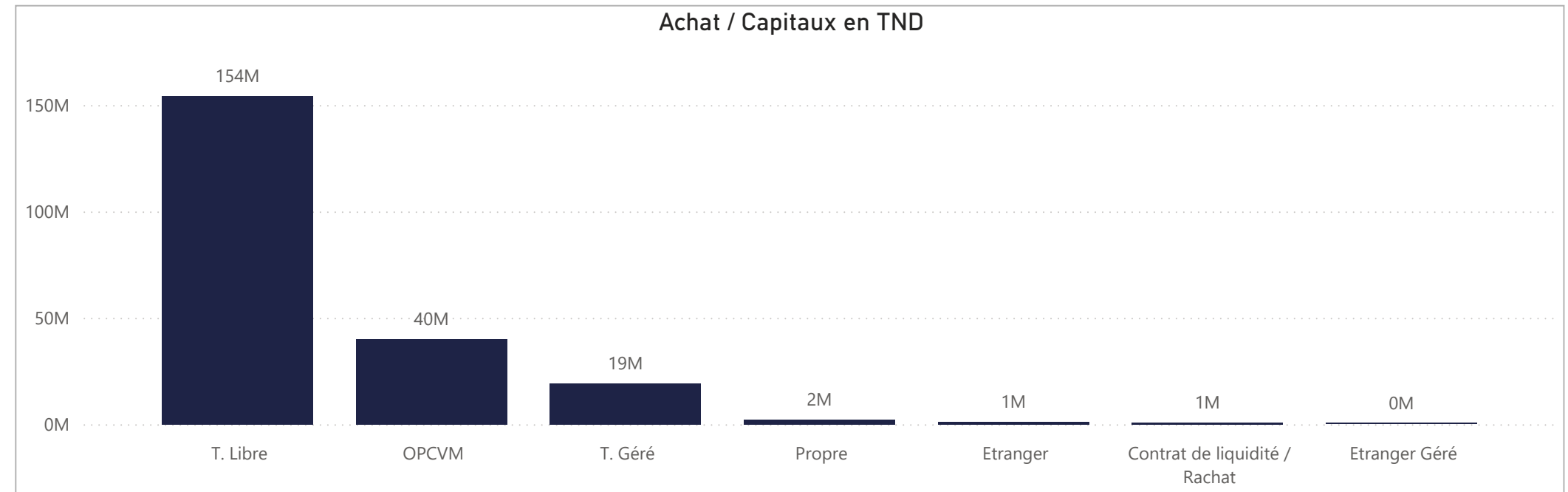


Séance du jour																				Année 2025								
SECTEUR/VALEUR	Code ISIN	MNEMO	Compartiment	Groupe	Mode de Cotation	Titres Admis	Cap. Boursière en MD	Cap. B En %	Echanges Bloc	Quantité Bloc	Capitaux Bloc en TND	Echanges	Quantité	Capitaux en TND	Clôture	Var. du Jour	Indicateur	VWAP Veille	VWAP	Var. VWAP	Ouverture	Rendement annuel	Echanges Bloc	Quantité Bloc	Capitaux Bloc en TND	Echanges	Quantité	Capitaux en TND
BANQUES						838 256 529	12 876,26	46,16 %	0	0	0	488	121 279	3 130 117								0	0	0	13 321	6 122 447	70 140 070	
BIAT	TN0001800457	BIAT	A	11	Continu	40 800 000	4 039,20	14,48 %				35	2 011	199 643	99,000	-0,50 %		99,196	99,276	0,08 %	93,830	5,51 %		1 551	104 525	10 056 240		
ATTIJARI BANK	TN0001600154	TJARI	A	11	Continu	42 000 000	2 805,60	10,06 %				126	12 922	844 102	66,800	2,96 %		63,803	65,323	2,38 %	51,500	29,71 %		2 355	231 353	13 439 338		
BT	TN0002200053	BT	A	11	Continu	270 000 000	1 377,00	4,94 %				17	5 728	29 149	5,100	0,20 %		5,037	5,089	1,03 %	5,190	-1,73 %		1 199	1 216 180	6 121 592		
AMEN BANK	TN0003400058	AB	A	11	Continu	34 920 000	1 316,48	4,72 %				86	48 207	1 792 323	37,700	0,32 %		37,069	37,180	0,30 %	36,900	2,17 %		2 023	606 318	22 292 968		
UIB	TN0003900107	UIB	A	11	Continu	32 560 000	732,93	2,63 %				17	1 863	41 934	22,510	0,09 %		22,361	22,509	0,66 %	22,300	0,94 %		282	64 363	1 443 122		
BH BANK	TN0001900604	BH	A	11	Continu	47 600 000	643,55	2,31 %				5	457	6 212	13,520	-1,31 %		13,518	13,593	0,55 %	12,700	6,46 %		307	33 499	442 477		
BNA	TN0003100609	BNA	A	11	Continu	64 000 000	560,00	2,01 %				81	11 688	103 264	8,750	-1,69 %		8,861	8,835	-0,29 %	8,180	6,97 %		1 792	899 325	7 458 139		
STB	TN0002600955	STB	A	11	Continu	155 375 000	456,80	1,64 %				91	33 705	98 724	2,940	0,34 %		2,897	2,929	1,10 %	2,970	-1,01 %		2 380	2 137 296	5 809 655		
UBCI	TN0002400505	UBCI	A	12	Fixing	20 001 529	409,83	1,47 %							20,490	0,00 %	NC	20,490			21,500	-4,70 %		62	30 326	618 392		
ATB	TN0003600350	ATB	A	11	Continu	100 000 000	273,00	0,98 %				17	3 474	9 378	2,730	-0,73 %		2,720	2,700	-0,74 %	2,800	-2,50 %		1 073	740 917	2 018 432		
WIFACK INT BANK	TN0007200017	WIFAK	A	11	Continu	30 000 000	258,00	0,92 %				4	150	1 289	8,600	0,00 %		8,600	8,594	-0,07 %	9,000	-4,44 %		187	46 183	398 212		
BTE (ADP)	TN0001300557	BTE	B	12	Fixing	1 000 000	3,86	0,01 %				9	1 074	4 098	3,860	2,39 %		3,747	3,815	1,81 %	3,350	15,22 %		110	12 162	41 503		
AGRO ALIMENTAIRE ET BOISSONS						516 820 147	5 931,61	21,26 %	0	0	0	182	64 153	850 075								0	0	0	6 911	1 589 216	20 501 124	
SFBT	TN0001100254	SFBT	A	11	Continu	268 125 000	3 185,33	11,42 %				88	31 580	374 202	11,880	0,00 %		11,867	11,849	-0,15 %	11,600	2,41 %		3 045	787 266	9 233 895		
POULINA GP HOLDING	TN0005700018	PGH	A	11	Continu	180 003 600	1 530,03	5,48 %				32	14 042	118 657	8,500	0,00 %		8,498	8,450	-0,56 %	8,680	-2,07 %		1 437	267 652	2 306 435		
DELICE HOLDING	TN0007670011	DH	A	11	Continu	54 907 262	1 070,14	3,84 %				56	18 195	353 687	19,490	-0,05 %		19,403	19,439	0,19 %	16,090	21,13 %		1 928	434 203	7 905 345		
LAND OR	TN0007510019	LNDOR	B	11	Continu	13 784 285	146,11	0,52 %				6	336	3 529	10,600	0,00 %		10,500	10,503	0,03 %	10,350	2,42 %		501	100 095	1 055 448		
DISTRIBUTION						194 111 628	1 493,47	5,35 %	0	0	0	150	23 535	205 651								3	2 255 000	15 807 550	7 751	4 628 411	34 892 401	
ARTES	TN0007300015	ARTES	A	11	Continu	38 250 000	397,04	1,42 %				13	2 005	20 827	10,380	-0,10 %		10,367	10,388	0,20 %	8,200	26,59 %		2 005	856 672	8 639 563		
ENNAKL AUTOMOBILES	TN0007410012	NAKL	A	11	Continu	30 000 000	354,00	1,27 %							11,800	0,00 %	NC				10,610	11,22 %		291	36 098	397 991		
CITY CARS	TN0007550015	CITY	A	11	Continu	18 000 000	261,00	0,94 %				39	7 072	102 693	14,500	-1,96 %		14,737	14,521	-1,47 %	12,700	14,17 %		675	90 903	1 238 694		
SMART TUNISIE	TNQPQXRODTH8	SMART	B	11	Continu	10 123 443	133,63	0,48 %				56	4 348	57 571	13,200	-0,90 %		13,237	13,241	0,03 %	13,650	-3,30 %		1 133	182 610	2 443 816		
MAGASIN GENERAL	TN0006440010	MAG	B	12	Fixing	15 777 070	110,44	0,40 %							7,000	0,00 %	NC				6,990	0,14 %	3	2 255 000	15 807 550	35	2 257 590	15 826 117
MONOPRIX	TN0001000108	MNP	B	12	Fixing	25 345 736	86,18	0,31 %				1	5	17	3,400	0,00 %			3,400		3,550	-4,23 %		164	42 716	149 212		
SOTUMAG	TN0006580013	MGR	B	11	Continu	13 200 000	82,50	0,30 %							6,250	0,00 %	NC	6,293			5,66	216 457		566	216 457	1 360 252		
STA	TNNGTFLC2986	STA	B	11	Continu	2 000 000	44,50	0,16 %				22	623	13 832	22,250	1,60 %		21,915	22,202	1,31 %	21,000	5,95 %		1 891	188 932	4 106 583		
UADH	TN0007690019	UADH	S	99	Fixing	36 953 847	14,78	0,05 %				9	5 436	2 174	0,400	-2,44 %		0,410	0,400	-2,44 %	0,540	-25,93 %		454	542 712	260 199		
CELLCOM	TN0007590011	CELL	B	12	Fixing	4 461 532	9,41	0,03 %				10	4 046	8 537	2,110	-4,09 %		2,100	2,110	0,48 %	2,340	-9,83 %		537	213 721	469 974		
BIENS ET SERVICES INDUSTRIELS						135 098 475	1 346,23	4,83 %	0	0	0	284	82 243	849 837								0	0	0	7 000	2 286 520	20 938 533	
ONE TECH HOLDING	TN0007530017	OTH	A	11	Continu	80 400 000	735,66	2,64 %				107	40 478	369 521	9,150	0,33 %		9,067	9,129	0,68 %	9,300	-1,61 %		3 763	1 187 260	10 821 902		
SOTUVER	TN0006560015	SOTUV	A	11	Continu	39 254 475	558,98	2,00 %				151	31 239	445 385	14,240	0,28 %		14,051	14,257	1,47 %	12,610	12,93 %		2 504	662 513	8 614 267		
SIAME	TN0006590012	SIAME	B	11	Continu	15 444 000	51,58	0,18 %				26	10 526	34 931	3,340	-0,30 %		3,344	3,319	-0,75 %	3,580	-6,70 %		733	436 747	1 502 364		
ASSURANCE						60 467 693	1 324,12	4,75 %	0	0	0	26	653	14 282								1	34 086	1 516 827	741	122 716	3 213 148	
STAR	TN0006060016	STAR	A	12	Fixing	2 307 693	383,08	1,37 %				4	50	8 300	166,000	-1,19 %		165,067	166,000	0,57 %	178,000	-6,74 %		110	5 927	987 523		
ASTREE	TN0003000452	AST	A	12	Fixing	6 000 000	273,00	0,98 %							45,500	0,00 %	NC				46,000	-1,09 %	1	34 086	1 516 827	28	35 439	1 577 349
ASSUR MAGHREBIA	TN0007830011	ASSMA	A	12	Fixing	4 500 000	231,71	0,83 %				18	30	1 545	51,490	-0,02 %		51,500	51,495	-0,01 %	51,480	0,02 %		234	2 723	138 518		
TUNIS RE	TN0007380017	TRE	B	11	Continu	20 000 000	156,00	0,56 %				3	570	4 419	7,800	0,00 %		7,800	7,753	-0,60 %	8,200	-4,88 %		134	16 647	130 327		
ASSU MAGHREBIA VIE	TNDKJ8068X14	AMV	B	11	Continu	25 000 000	150,00	0,54 %				1	3	18	6,000	-0,66 %		6,040	6,000	-0,66 %	6,150	-2,44 %		234	61 955	378 206		
BH ASSURANCE	TN0006550016	BHASS	B	12	Fixing	2 660 000	130,34	0,47 %							49,000	0,00 %	NC				49,000	0,00 %		1	25	1 225		
SERVICES FINANCIERS						131 016 000	1 194,67	4,28 %	0	0	0	121	45 879	344 675								0	0	0	2 365	1 033 422	9 261 448	
SPDIT - SICAF	TN0001400704	SPDIT	A	11	Continu	28 000 000	356,44	1,28 %				5	275	3 501	12,730	0,00 %		12,331	12,730	3,24 %	12,000	6,08 %		355	58 247	720 234		
TUNISIE LEASING F	TN0002100907	TLS	B	11	Continu	10 800 000	199,80	0,72 %							18,500	0,00 %	NC	18,198			17,990	2,83 %		241	45 439	791 046		
CIL	TN0004200853	CIL	B	12	Fixing	7 000 000	178,50	0,64 %				6	4 137	105														

Séance du jour										Année 2025		
Secteur / Emetteur / Valeur	Code ISIN	MNEMO	Groupe	Echanges	Quantité	Capitaux en TND	Dernier cours	Indicateur	Echanges	Quantité	Capitaux en TND	
TECHNOLOGIE												
TELNET HOLDING												
TUN DA 1/10 010719	TN0007440035	TLN19	32					NC	5	19	11	
BANQUES												
ATTIJARI BANK												
TJARI - (Da)	TN0001600162	TJADA	32					NC	5	23	65	
TJARI - Da39	TN0001600261	TJA39	32					NC	0	0	0	
TJARIDA/40 250518	TN0001600501	TJA18	32					NC	12	226	267	
BIAT												
BIAT Da32 4/60	TN0001800465	BIA32	32					NC	0	0	0	
BIAT Da36 1/20	TN0001800507	BIA36	32					NC	19	165	633	
BIAT DA1/20 290620	TN0001800622	BIA20	32	4	69	345	5,000		76	425	1.767	
BIAT DA/17 291124	TN63R178F70	BIA24	32	12	31	392	12,630		382	1.139	13.643	
FBANK												
BQ HABITAT (Da)	TN0001900612	BHDA	32					NC	0	0	0	
BH Da 1/20 150999	TN0001900679	BH12	32					NC	0	0	0	
BH Da1/25 14022000	TN0001900711	BH14	32					NC	5	55	7	
BHDA 1/15 28052007	TN0001900778	BHDA7	32					NC	0	0	0	
BH DA 1/3 270715	TN0001900901	BH15	32					NC	2	2	8	
BH DA 1/5 171117	TN0001900992	BH17	32					NC	9	19	40	
BT												
BQ DE TSIE - Da	TN0002200103	BTDA	32					NC	0	0	0	
Bt Da 3/10 170599	TN0002200210	BT149	32					NC	3	6	48	
BTDa1/7(12/01)	TN0002200251	BT154	32					NC	5	12	35	
BT Da 1/2 23052006	TN0002200319	BTDA6	32					NC	1	1	9	
BT Da 1/2 10106709	TN0002200327	BTDA9	32					NC	2	2	11	
BT Da 1/2 280613	TN0002200335	BT13	32					NC	6	6	2	
BT DA 1/5 03062016	TN0002200343	BT16	32					NC	15	28	28	
BT DA 1/4 04052018	TN0002200350	BT18	32					NC	15	34	39	
BT DA 1/5 10052022	TNYHLWKKDE9D7	BT22	32					NC	31	57	46	
UBCI												
UBCI Da 1/6 010900	TN0002400570	UBC00	32					NC	0	0	0	
UBCI Da 3/7 010704	TN0002400646	UBC04	32					NC	0	0	0	
UBCI Da 1/2 150710	TN0002400653	UBC10	32					NC	0	0	0	
UBCI Da8/33 141013	TN0002400695	UBC13	32					NC	4	26	104	
BNA												
BNA Da 1/10 040509	TN0003100623	BNA09	32					NC	0	0	0	
BNA Da 1/10 2005148	TN0003100740	BNA18	32					NC	5	6	0	
BNA Da 1/55 150419	TN0003100815	BNA19	32					NC	10	77	1	
AB												
AB Da 26 3/37	TN0003400108	AB26	32					NC	0	0	0	
AB Da 29 3/40	TN0003400116	AB29	32					NC	0	0	0	
AB Da 34 2/59	TN0003400157	AB34	32					NC	0	0	0	
AB Da 1/27	TN0003400207	ABA38	32					NC	0	0	0	
ABDA 1/14 11122007	TN0003400272	ABDA7	32					NC	0	0	0	
AB Da 3/37 281209	TN0003400371	ABDA9	32					NC	2	2	6	
AB Da 1/10 110613	TN0003400454	AB13	32					NC	1	1	0	
AB DA1/24 01082016	TN0003400512	AB16	32					NC	3	10	0	
AB DA1/25 300617	TN0003400579	AB17	32					NC	27	290	252	
AB DA 1/12 1022023	TN0003401287	AB23	32					NC	23	33	137	
AB DA 2/13 281024	TN66FMSA518	AB24	32	4	12	60	5,020		111	681	3.468	
ATB												
ATBDA1/7 09/11/05	TN0003600434	ATBDA	32					NC	0	0	0	
ATB Da 1/10 151208	TN0003600517	ATB08	32					NC	0	0	0	
ATB Da 1/16 161210	TN0003600616	ATB10	32					NC	1	8	0	
WIFACK INTERNATIONAL BANK												
WIFAK DA1/2 121015	TN0007200132	WIF15	32					NC	0	0	0	
ASSURANCE												
ASTREE												
AST DA 1/2 140817	TN0003000528	AST17	32					NC	0	0	0	
SERVICES FINANCIERS												
SPDIT SICAF												
SPDIT Da 1/24 3512	TN0001400720	SPD12	32					NC	1	1	0	
TUNISIE LEASING ET FACTORING												
TUN. LEAS. (Da 10)	TN0002100915	TLSDA	32					NC	0	0	0	
TLSDA 1/4	TN0002100956	TLSD01	32					NC	0	0	0	
TLSDA 1/5(021202)	TN0002100980	TLSD02	32					NC	0	0	0	
TLSDA 1/6(181203)	TN0002101012	TLSD03	32					NC	0	0	0	
TLSDA 1/7(061204)	TN0002101061	TLSD04	32					NC	0	0	0	
TLSDa1/55(010307)	TN0002101152	TLSD07	32					NC	0	0	0	
TLSD Da 1/56 030308	TN0002101210	TLSD08	32					NC	0	0	0	
TLSD Da 1/57 020309	TN0002101319	TLSD09	32					NC	0	0	0	
TLSD Da 1/58 301209	TN0002101392	TLSD12	32					NC	2	11	0	
TLSD Da 1/59 010210	TN0002101400	TLSD10	32					NC	2	13	0	
TLSD Da 3/80 010213	TN0002101590	TLSD13	32					NC	10	46	30	
TL DA3/83 10022014	TN0002101749	TLSD14	32					NC	3	20	14	
TL DA2/43 02022015	TN0002101814	TLSD15	32					NC	5	107	2	
TLSDA 1/23 010719	TN0002102044	TLSD19	32	2	21	15	0,700		13	91	28	
CIL												
CIL DA 2007 1/4	TN0004201042	CIL07	32					NC	0	0	0	
CIL Da 1/5 301208	TN0004201117	CIL08	32					NC	0	0	0	
CIL Da 1/3 110610	TN0004201216	CIL10	32					NC	0	0	0	
CIL Da 1/4 030611	TN0004201281	CIL11	32					NC	0	0	0	
CIL DA2/5 15052023	TNEDEJKAP2R7	CIL23	32					NC	0	0	0	
ATL												
ATL Da 1/5 290808	TN0004700266	ATL08	32					NC	0	0	0	
ATL Da 2/17 261112	TN0004700472	ATL12	32					NC	3	19	10	
ATTIJARI LEASING												
ATTIJARI LS ROMPU	TN0006610141	TJLR	32					NC	0	0	0	
TJL DA 3/17 210717	TN0006610448	TJL17	32					NC	3	15	45	
BH LEASING												
ML DA 1/4 250515	TN0006720072	ML15	32					NC	0	0	0	
HANNIBAL LEASE												
HL DA 1/10 180817	TN0007310378	HL17	32					NC	0	0	0	
HL DA37/100 090720	TN0007310519	HL20	32					NC	0	0	0	
TELECOMMUNICATIONS												
SOTETEL												
SOTETEL Da1/6	TN0006530059	SOT01	32					NC	0	0	0	
SOT Da 1/5 010102	TN0006530067	SOT02	32					NC	0	0	0	
SOT Da 1/5 010703	TN0006530075	SOT03	32					NC	0	0	0	
SOT Da 1/10 150704	TN0006530083	SOT04	32					NC	1	2	2	
SOT Da1/22 010906	TN0006530091	SOT06	32					NC	0	0	0	
DISTRIBUTION												
MONOPRIX												
MONOPRIX Da	TN0001000116	MNPDA	32					NC	0	0	0	
MNP Da 1/2 100611	TN0001000124	MNP11	32					NC	0	0	0	
MNP Da 1/5 040612	TN0001000132	MNP12	32					NC	0	0	0	
MNP Da 1/5 160815	TN0001000140	MNP15	32					NC	0	0	0	
MAGASIN GENERAL												
MAG GEN Da 1/2	TN0006440028	MGDA4	32					NC	0	0	0	
SOTUMAG												
MGR Da1/3 050710	TN0006580021	MGR10	32					NC	0	0	0	
MGR DA 1/10 201217	TN0006580039	MGR17	32					NC	3	3	0	
ARTES												
ARTES Da1/4 230712	TN0007300023	ART12	32					NC	1	1	1	
ARTES Da1/5 040313	TN0007300031	ART13	32					NC	6	8	15	
CITY CARS												
CITY DA1/3 230919	TN0007550023	CTY19	32					NC	8	10	42	
SMART TUNISIE												
SMART DA1/5 070623	TN71DY8X6058	SMT23	32					NC	43	91	137	
SMART DA1/6 111124	TN7PHUMSSQW2	SMT24	32	4	10	20	2,000		83	278	515	
VOYAGE ET LOISIRS												
TUNISAIR												
TUNISAIR - Da 01	TN0001200419	TAIDA	32					NC	0	0	0	
TUNISAIR - Da 04	TN0001200468	TAI04	32					NC	0	0	0	
TAIR Da1/10 010799	TN0001200476	TAI99	32					NC	6	61	1	
TAIR Da1/10 030700	TN0001200492	TAI00	32					NC	6	69	1	
TUNISAIR Da 1/10	TN0001200518	TAI01	32					NC	3	100	1	
TAIR Da1/22 310806	TN0001200534	TAI06	32					NC	1	3	0	
TAIR Da 1/5 010908	TN0001200542	TAI08	32					NC	0	0	0	
TAIR Da1/11 170709	TN0001200567	TAI09	32					NC	0	0	0	
SANTE												
UNIMED												
UMED D76/509 26716	TN0007720022	UMD16	32					NC	0	0	0	
UMD DA1/11/17 40817	TN0007720030	UMD17	32					NC	19	765	171	
AUTOMOBILES ET EQUIPEMENTIERS												
STIP												
STIP Da1/10 0703	TN0005030028	STIP3	32					NC	0	0	0	
ASSAD												
ASSDa1/9(01/07/05)	TN00											

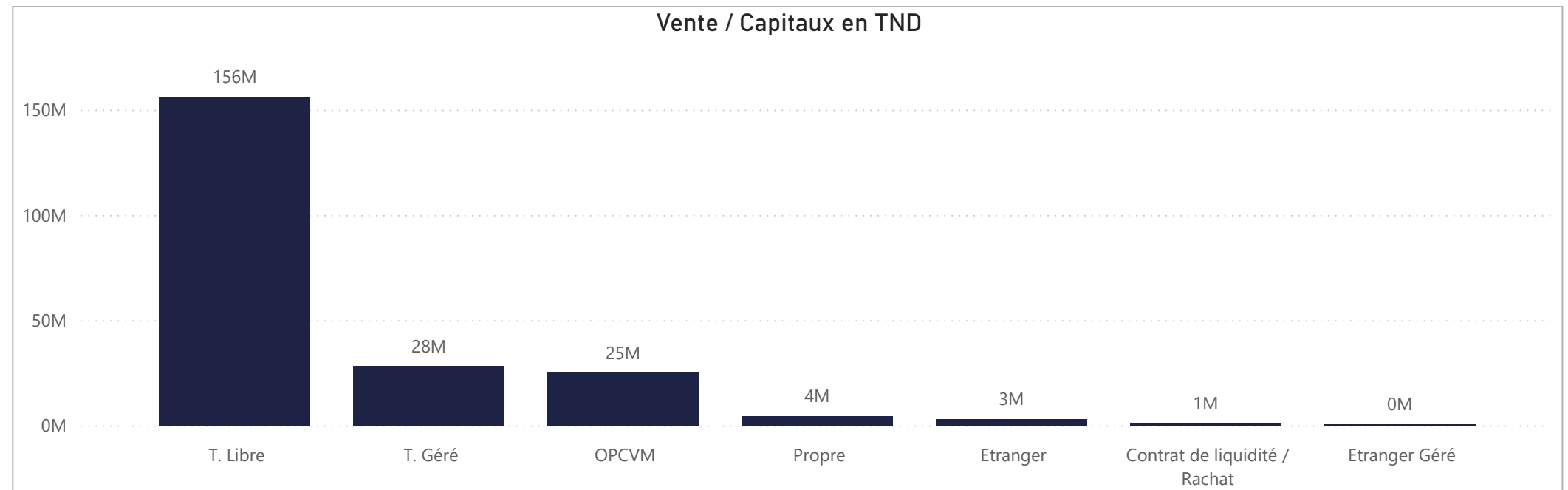
ACHAT

Achat	Echanges	Quantité	Capitaux en TND	Capitaux en %
T. Libre	56 828	21 411 359	154 240 860	70,77%
OPCVM	5 933	3 635 372	39 972 641	18,34%
T. Géré	6 215	2 799 577	19 261 588	8,84%
Propre	759	331 356	2 293 249	1,05%
Etranger	307	112 147	1 258 434	0,58%
Contrat de liquidité / Rachat	268	116 226	898 866	0,41%
Etranger Géré	12	4 893	25 353	0,01%
Total	70 322	28 410 930	217 950 991	100,00%



VENTE

Vente	Echanges	Quantité	Capitaux en TND	Capitaux en %
T. Libre	50 796	21 071 055	156 253 964	71,69%
T. Géré	10 698	2 903 473	28 104 602	12,89%
OPCVM	6 160	2 469 660	24 960 936	11,45%
Propre	1 564	922 079	4 336 653	1,99%
Etranger	773	976 194	3 104 098	1,42%
Contrat de liquidité / Rachat	310	64 073	1 154 162	0,53%
Etranger Géré	21	4 396	36 577	0,02%
Total	70 322	28 410 930	217 950 991	100,00%



ACHAT

Marché Principal

Mois	Contrat de liquidité / Rachat	Etranger	Etranger Géré	OPCVM	Propre	T. Géré	T. Libre	Total
janvier	288 356	419 638	6 429	19 172 354	1 969 755	12 358 439	96 066 249	130 281 220
février	610 510	838 796	18 924	20 800 286	323 495	6 903 150	58 174 611	87 669 771
3	13 035	18 123		1 527 701		375 476	3 103 801	5 038 136
4	167 097	11 950		517 046	43 136	214 527	2 765 262	3 719 018
5	3 921	5 795	5 875	1 070 794	107 773	443 794	2 496 710	4 134 661
6	55 709	6 559		197 388	619	222 110	3 410 563	3 892 948
7		80 932		3 749 975	2 405	290 033	4 137 107	8 260 452
10	25 173		9 300	522 074	1 645	258 349	2 037 909	2 854 450
11				520 943		466 840	2 471 796	3 459 578
12	92 829			837 892	997	488 234	5 598 896	7 018 848
13	37 824	5 020		1 709 659	7 270	851 354	3 773 673	6 384 800
14	9 277	79 300		1 238 455	4 921	771 371	4 809 922	6 913 245
17				1 334 237	1 691	351 271	4 011 551	5 698 751
18	928	27 840	2 136	1 373 902	17 294	647 605	4 077 549	6 147 253
19	42 802	5 749	1 613	846 754	8 963	467 434	3 166 004	4 539 318
20	52 905	265 081		1 300 057	42 013	213 444	3 579 940	5 453 440
21	56 607	90 663		1 839 314	49 472	636 223	5 023 180	7 695 458
24	52 403	241 784		2 214 095	35 296	205 086	3 710 749	6 459 414
Total	898 866	1 258 434	25 353	39 972 641	2 293 249	19 261 588	154 240 860	217 950 991

Marché de Bloc

Mois	T. Libre	Total
janvier	17 324 377	17 324 377
Total	17 324 377	17 324 377

VENTE

Marché Principal

Mois	Contrat de liquidité / Rachat	Etranger	Etranger Géré	OPCVM	Propre	T. Géré	T. Libre	Total
janvier	525 024	1 419 450	7 658	13 998 498	1 777 939	16 661 263	95 891 388	130 281 220
février	629 138	1 684 648	28 919	10 962 438	2 558 714	11 443 339	60 362 575	87 669 771
3	15 100	1 280 307	3 250	459 412	152 842	423 569	2 703 656	5 038 136
4	26 485	30 243	3 945	264 421	45 758	482 857	2 865 309	3 719 018
5	30 354	7 116	5 556	141 845	141 004	389 201	3 419 586	4 134 661
6	28 724	14 615		62 426	93 772	220 357	3 473 054	3 892 948
7	24 375	6 983		1 274 900	162 113	378 466	6 413 616	8 260 452
10	53 411			122 436	46 262	705 598	1 926 745	2 854 450
11	63 161	53 872		442 436	55 938	784 068	2 060 103	3 459 578
12	53 997	3 730		404 888	488 832	468 796	5 598 606	7 018 848
13	46 428	56 135		482 255	194 376	884 085	4 721 521	6 384 800
14	59 675			1 203 224	256 753	1 511 400	3 882 193	6 913 245
17	30 439	51 864	1 130	831 057	42 167	537 070	4 205 023	5 698 751
18	25 625	117 414	3 196	1 095 376	5 018	937 979	3 962 645	6 147 253
19	25 776	45 830	4 793	703 819	51 380	615 630	3 092 090	4 539 318
20	31 871	9 189		1 556 879	207 507	671 164	2 976 830	5 453 440
21	42 631		3 500	1 504 539	484 943	976 133	4 683 714	7 695 458
24	71 087	7 350	3 550	412 526	130 050	1 456 966	4 377 885	6 459 414
Total	1 154 162	3 104 098	36 577	24 960 936	4 336 653	28 104 602	156 253 964	217 950 991

Marché de Bloc

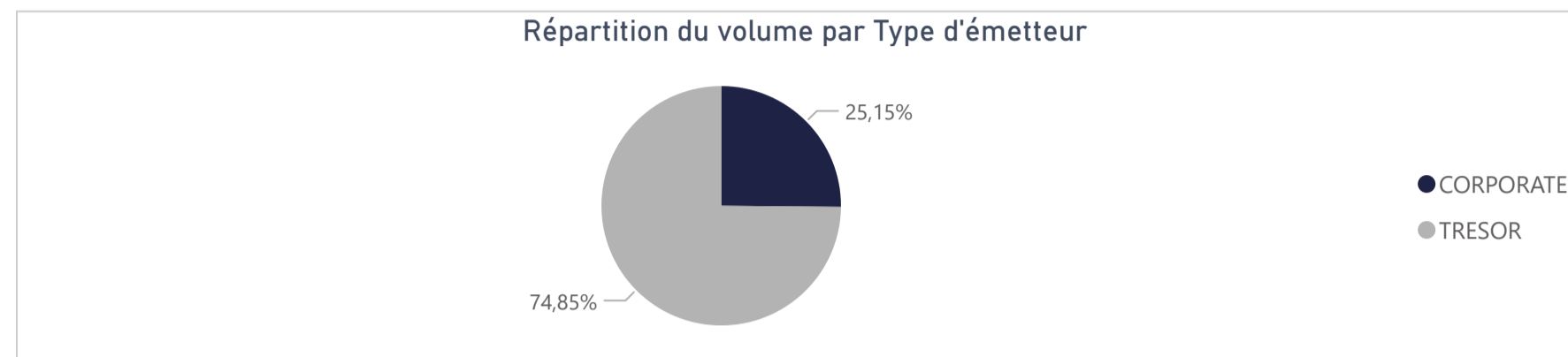
Mois	T. Libre	Total
janvier	17 324 377	17 324 377
Total	17 324 377	17 324 377

29 865 728

Capitaux traités sur l'année en TND

Marché	Echanges	Quantité	Capitaux en TND
Cote : Titres de Créances	162	433 037	29 865 728

Type d'émetteur	Echanges	Quantité	Capitaux en TND	Capitaux en %
TRESOR	145	330 336	22 355 292	74,85%
CORPORATE	17	102 701	7 510 435	25,15%
Total	162	433 037	29 865 728	100,00%



Achat	Echanges	Quantité	Capitaux en TND	Capitaux en %
OPCVM	49	383 931	28 292 742	94,73%
T. Libre	35	38 646	1 418 744	4,75%
T. Géré	78	10 460	154 242	0,52%
Total	162	433 037	29 865 728	100,00%

Vente	Echanges	Quantité	Capitaux en TND	Capitaux en %
OPCVM	27	263 134	16 689 745	55,88%
T. Libre	54	156 854	10 719 474	35,89%
Propre	3	2 300	2 312 676	7,74%
T. Géré	78	10 749	143 832	0,48%
Total	162	433 037	29 865 728	100,00%

Répartition des capitaux traités en TND par catégorie de donneurs d'ordres

ACHAT

Mois	OPCVM	T. Géré	T. Libre	Total
janvier	12 130 226	128 419	56 123	12 314 768
février	16 162 516	25 822	1 362 621	17 550 959
3	4 668 487			4 668 487
4	2 522 094			2 522 094
5	25 890			25 890
6			6 021	6 021
10	2 452 075			2 452 075
12			1 015 943	1 015 943
13	97 943	2 066	226 272	326 280
14	1 840 163		102 920	1 943 082
17		3 363		3 363
18	171 568	193	122	171 884
19	1 642 149		4 383	1 646 532
20	2 164 373		1 004	2 165 377
24	577 775	20 200	5 956	603 931
Total	28 292 742	154 242	1 418 744	29 865 728

VENTE

Mois	OPCVM	Propre	T. Géré	T. Libre	Total
janvier	8 323 595	723 196	130 658	3 137 319	12 314 768
février	8 366 149	1 589 481	13 175	7 582 155	17 550 959
3	4 668 487				4 668 487
4				2 522 094	2 522 094
5			475	25 415	25 890
6				6 021	6 021
10				2 452 075	2 452 075
12		1 011 705		4 237	1 015 943
13	202 450		9 143	114 687	326 280
14	102 920			1 840 163	1 943 082
17			3 363		3 363
18	171 568		193	122	171 884
19	1 056 351			590 181	1 646 532
20	2 164 373			1 004	2 165 377
24		577 775		26 156	603 931
Total	16 689 745	2 312 676	143 832	10 719 474	29 865 728

Séance du jour													Année 2025			
Valeur	Code ISIN	MNEMO	Groupe	Echanges	Quantité	Capitaux en TND	Clôture en %	Var. du Jour	Indicateur	VWAP Veille en %	VWAP en %	Var. VWAP	Ouverture en %	Echanges	Quantité	Capitaux en TND
▲																
BTA 6.3% Oct 2026	TN0008000580	B1026	21				97,400	0,00 %	NC				97,400	0	0	0
BTA6.7% Avril 2028	TN0008000606	B0428	21				93,100	0,00 %	NC				93,100	0	0	0
BTA 6.3% Mars 2026	TN0008000622	B0326	21				95,950	0,00 %	NC				95,950	0	0	0
BTA 6.6% Mars 2027	TN0008000655	B0327	21				93,950	0,00 %	NC				93,950	0	0	0
BTA 7,5% Juil 2032	TN0008000663	B0732	21				97,000	0,00 %	NC				97,000	0	0	0
BTA 7% Juil 2028	TN0008000697	B0728	21				90,500	0,00 %	NC				90,500	0	0	0
BTA 6,5% Juin 2025	TN0008000705	B0625	21				99,200	0,00 %	NC				96,920	1	700	723 196
BTA 7,2% Fev 2027	TN0008000721	B0227	21	1	600	577 775	96,000	0,16 %			96,000		92,750	4	620	598 728
BTA 7,4% Fev 2030	TN0008000739	B0230	21				90,390	0,00 %	NC				90,390	0	0	0
BTA 7,2% Mai 2027	TN0008000747	B0527	21				95,340	0,00 %	NC				94,950	3	940	939 806
BTA 8% Nov 2030	TN0008000762	B1130	21				97,000	0,00 %	NC				97,000	0	0	0
BTA 7,3% Dec 2027	TN0008000770	B1227	21				91,050	0,00 %	NC				91,050	0	0	0
BTA 7,5% Janv 2028	TN0008000796	B0128	21				100,000	0,00 %	NC				100,000	0	0	0
BTA 8% Mars 2033	TN0008000804	B0333	21				100,000	0,00 %	NC				100,000	0	0	0
BTA 7,5% Dec 2028	TN0008000812	B1228	21				100,000	0,00 %	NC				100,000	0	0	0
BTA 8% Nov 2025	TNOXRGYG8RL8	B1125	21				99,100	0,00 %	NC				98,500	1	2	2 004
BTA 8,8% Sept 2032	TNJL4N1SD7B2	B0932	21				100,000	0,00 %	NC				100,000	0	0	0
BTA 8% Janv 2029	TNHUVZNLATV4	B0129	21				100,000	0,00 %	NC				100,000	0	0	0
BTA 8,25% Juin2031	TNN0SOORH1F1	B0631	21				100,000	0,00 %	NC				100,000	0	0	0
BTA 9% sept 2029	TNLRQIPOOJY4	B0929	21				100,000	0,00 %	NC				100,000	0	0	0
BTA 9,4% aout 2033	TNNUS2JAB5F6	B0833	21				100,000	0,00 %	NC				100,000	0	0	0
BTA 9,5% aout 2035	TN19GXADLD0	B0835	21				100,000	0,00 %	NC				100,000	0	0	0
BTA 9,70% Oct 2027	TN9EGII9CQ82	B1027	21				100,000	0,00 %	NC				100,000	0	0	0
BTA 9,87% Oct 2031	TNOODT102PF5	B1031	21				100,000	0,00 %	NC				100,000	0	0	0
BTA 9,80% Oct 2028	TN875F5T9RO3	B1028	21				100,000	0,00 %	NC				100,000	0	0	0
BTA 9,89% Juin2033	TNI5BPOGW9F1	B0633	21				100,000	0,00 %	NC				100,000	0	0	0
BTA 9,90% Dec 2034	TNXJGTXAROH4	B1234	21				100,000	0,00 %	NC				100,000	0	0	0
BTA 9,87% Janv2032	TNCYAUIJL413	B0132	21				100,170	0,00 %	NC				100,000	1	1 000	1 011 705
ENAT2021 8,70%A PP	TN0008000820	NA26	21				99,470	0,00 %	NC				99,130	1	2 575	26 909
E NAT 2021 8,80% B	TN0008000838	NB26	21				100,000	0,00 %	NC				100,000	0	0	0
E NAT 2021 8,90% C	TN0008000846	NC28	21				93,000	0,00 %	NC				93,000	0	0	0
ENAT22021 8,70%APP	TN0008000887	NA226	21				97,000	0,00 %	NC				95,000	1	7	70
ENAT2 2021 8,80% B	TN0008000895	NB226	21				100,000	0,00 %	NC				100,000	0	0	0
ENAT2 2021 8,90% C	TN0008000903	NC228	21				96,000	0,00 %	NC				96,000	2	5	5 019
ENAT2 HASSAN21 APP	TN0008000853	NH226	21				100,000	0,00 %	NC				100,000	0	0	0
ENAT32021 8,70%APP	TNZBXQU5RZ91	NA3F6	21				100,000	0,00 %	NC				99,990	8	2 216	21 752
ENT32021T+2,45%APP	TNSUXW7EBUQ0	NA3V6	21				95,000	0,00 %	NC				100,000	2	255	2 470
ENAT3 2021 8,80% B	TNYZ06UGUZ33	NB3F6	21				100,000	0,00 %	NC				100,000	0	0	0
ENAT32021 T+2,55%B	TN5QHYZ8T348	NB3V6	21				100,000	0,00 %	NC				100,000	1	50 000	5 082 214
ENAT3 2021 8,90% C	TN3QL5M1QLW6	NC3F8	21				100,000	0,00 %	NC				100,000	0	0	0
ENAT32021 T+2,65%C	TNJP2LP1CVE1	NC3V8	21				100,000	0,00 %	NC				100,000	0	0	0
ENAT3 HASSAN21 APP	TNE5I87AY2T5	NHA36	21				100,000	0,00 %	NC				100,000	0	0	0
ENAT3 HASSAN2021 B	TNVSDML2VYJ5	NHB36	21				100,000	0,00 %	NC				100,000	0	0	0
ENAT3 HASSAN2021 C	TNJQ3VIAM1R9	NHC38	21				100,000	0,00 %	NC				100,000	0	0	0
ENAT1 2022 A 8,80%	TNPSLOPEJVO7	NAF27	21				100,000	0,00 %	NC				93,500	18	5 926	61 967
ENAT1 2022A T+2,4%	TNLEGO8CKWX3	NAV27	21				92,500	0,00 %	NC				92,500	0	0	0
ENAT1 2022 B 8,90%	TNHG2VXQ3BG0	NBF29	21				100,000	0,00 %	NC				100,000	1	1 167	126 375
ENAT1 2022B T+2,5%	TNOOQ2UVQY55	NBV29	21				100,000	0,00 %	NC				100,000	0	0	0
ENAT1 2022 C 9,10%	TN5XZZ454U2	NCF32	21				100,000	0,00 %	NC				94,000	1	3 510	380 753
ENAT1 2022CT+2,65%	TNQHMI7RIBR5	NCV32	21				100,000	0,00 %	NC				100,000	0	0	0
ENAT1 HASSAN2022 A	TNCDR74CL701	NHA27	21				100,000	0,00 %	NC				100,000	0	0	0
ENAT1 HASSAN2022 B	TNBHB9XIP394	NHB29	21				100,000	0,00 %	NC				100,000	0	0	0
ENAT1 HASSAN2022 C	TNW1CN5IM5T4	NHC32	21				100,000	0,00 %	NC				100,000	0	0	0
ENAT22022 9,25%APP	TNJ1M1ZAWYGS	NA2F7	21	3	587	5 956	100,000	0,00 %			95,060		100,000	12	62 167	655 172
ENT2 22 T+2,15%APP	TNQCK0BPZ5A4	NA2V7	21				100,000	0,00 %	NC				100,000	0	0	0
ENAT2 2022 9,35% B	TNQVHB5WZ2K2	NB2F9	21				100,000	0,00 %	NC				100,000	1	250	26 588
ENAT22022 T+2,2% B	TNFOWIRG8H7	NB2V9	21				100,000	0,00 %	NC				100,000	0	0	0
ENAT2 2022 9,60% C	TNI9EO2MTU05	NC2F2	21				99,270	0,00 %	NC				99,270	0	0	0
ENAT2 2022T+2,40%C	TN11TIB0EPV4	NC2V2	21				100,000	0,00 %	NC				100,000	0	0	0
ENAT2 HASSAN22 APP	TNM46OWVRP06	NH2A7	21				65,000	0,00 %	NC				65,000	0	0	0
ENAT2 HASSAN2022 B	TNU9AUB15T16	NH2B9	21				100,000	0,00 %	NC				100,000	0	0	0
ENAT2 HASSAN2022 C	TN714WHHNWN4	NH2C2	21				100,000	0,00 %	NC				100,000	0	0	0
ENAT32022 9,25%APP	TNXNSU5ILB12	NA3F7	21				93,500	0,00 %	NC				93,500	0	0	0
ENT3 22 T+2,15%APP	TNWL10DSWXX1	NA3V7	21				99,000	0,00 %	NC				99,000	0	0	0
ENAT3 2022 9,35% B	TNRGVC8DE36	NB3F9	21				100,000	0,00 %	NC				100,000	0	0	0
ENAT32022 T+2,2% B	TNOJN6PVH38	NB3V9	21				100,000	0,00 %	NC				100,000	0	0	0
ENAT3 2022 9,60% C	TN4A4WPDZOC1	NC3F2	21				100,150	0,00 %	NC				100,150	0	0	0
ENAT3 2022T+2,40%C	TNI2090I5G66	NC3V2	21				100,000	0,00 %	NC				100,000	0	0	0
ENAT42022 9,35%APP	TNOAYHSVTHY1	NA4F7	21				100,000	0,00 %	NC				93,000	7	10 055	102 920
ENT4 2022 T+2% APP	TN2MVOGUKOA5	NA4V7	21				94,000	0,00 %	NC				94,000	0	0	0
ENAT4 2022 9,4% B	TNWRVCVSL730	NB4F9	21				94,000	0,00 %	NC				94,000	0	0	0
ENAT42022T+2,05% B	TN7PM93UZP50	NB4V9	21				100,000	0,00 %	NC				100,000	0	0	0
ENAT4 2022 9,60% C	TNEFC8MYZ3	NC4F2	21				100,000	0,00 %	NC				100,000	0	0	0
ENAT4 2022T+2,25%C	TNVFSLG1FH4	NC4V2	21				100,000	0,00 %	NC				100,000	0	0	0
ENAT4HASSAN2022APP	TNA3G5IE2961	NH4A7	21				100,000	0,00 %	NC				100,000	0	0	0
ENAT4 HASSAN2022 C	TNQRS5G236GA1	NH4C2	21				100,000	0,00 %	NC				100,000	0	0	0
ENAT12023 9,75%APP	TN6DQ00JBLT7	NAF28	21				100,000	0,00 %	NC				92,030	5	19 428	212 892
ENT12023T+1,7% APP	TNBYTZTD1920	NAV28	21				91,000	0,00 %	NC				96,000	1	110	1 096
ENAT1 2023 9,8% B	TNCGJF5TW027	NBF30	21				93,500	0,00 %	NC				93,500	0	0	0
ENAT12023T+1,75% B	TN3C6DVEVM76	NBV30	21				100,000	0,00 %	NC				100,000	0	0	0
ENAT1 2023 9,95% C	TNKTKE05CIW5	NCF33	21				99,000	0,00 %	NC				99,000	0	0	0
ENAT1 2023T+1,95%C	TNHZAONAPWF9	NCV33	21				100,620	0,00 %	NC				100,620	0	0	0
ENAT1HASSAN2023APP	TNJ775UL9423	NHA28	21				100,000	0,00 %	NC				100,000	0	0	0
ENAT1 HASSAN2023 B	TN36Q8Q0FKB7	NHB30	21				100,000	0,00 %	NC				100,000	0	0	0
ENAT22023 9,75%APP	TNNI3UPDY012	NA2F8	21				100,000	0,00 %	NC				100,000	56	48 889	518 422
ENT22023T+1,7% APP	TNHOFRXHS672	NA2V8	21				92,020	0,00 %	NC				92,010	1	144	1 422
ENAT2 2023 9,8% B	TNCR2TMAK1K8	NB2F0	21				99,000	0,00 %	NC				99,000	0	0	0
ENAT22023T+1,75% B	TNN50G7PX8W5	NB2V0	21				100,000	0,00 %	NC							

Séance du jour														Année 2025			
Valeur	Emetteur	Code ISIN	MNEMO	Groupe	Echanges	Quantité	Capitaux en TND	Clôture en %	Var. du Jour	Indicateur	VWAP en %	VWAP en %	Var. VWAP	Ouverture en %	Echanges	Quantité	Capitaux en TND
BTE0930 5.85%AP20	BTE	TN0001300607	BE10B	21				100,000	0,00 %	NC				100,000	0	0	0
BTE0232 6.25%P20	BTE	TN0001300623	BE11F	21				100,000	0,00 %	NC				100,000	0	0	0
BTEB0127 11.5%P7-2	BTE	TN0001300680	BE9BF	21				100,000	0,00 %	NC				100,000	0	0	0
BTEB0127T+3.25P7-2	BTE	TN0001300698	BE9BV	21				100,000	0,00 %	NC				100,000	0	0	0
BSA0627 8.75% P5PP	BIAT	TN059Z110G78	B22AF	21				100,000	0,00 %	NC				100,000	0	0	0
BSA0627T+2.55%P5PP	BIAT	TN2XZZTDCR70	B22AV	21				100,000	0,00 %	NC				100,000	0	0	0
BSB0627 8.75% P5	BIAT	TNBLRFH96SL4	B22BF	21				100,130	0,00 %	NC				100,130	0	0	0
BSB0627T+2.55% P5	BIAT	TNUALDKV3BS53	B22BV	21				100,000	0,00 %	NC				100,000	0	0	0
BSC0627 9.15% IF5	BIAT	TNODT45XV9P9	B22CF	21				98,440	0,00 %	NC				98,440	0	0	0
BSC0627T+2.95% IF5	BIAT	TN9MG95I38K0	B22CV	21				96,210	0,00 %	NC				99,970	1	80	8 276
BSD0629 9.20% P7-2	BIAT	TN8J8QFA4123	B22DF	21				100,000	0,00 %	NC				100,000	0	0	0
BSD0629 T+3% P7-2	BIAT	TNGOJL11N67	B22DV	21				100,000	0,00 %	NC				100,000	0	0	0
BSE0629 9.45% IF7	BIAT	TNPZ2BZUFO23	B22EF	21				100,000	0,00 %	NC				100,000	0	0	0
BSE0629T+3.25% IF7	BIAT	TN4IAOG12753	B22EV	21				100,000	0,00 %	NC				100,000	0	0	0
BSF0632 9.60%P10-5	BIAT	TNGQ611JKPR4	B22FV	21				100,000	0,00 %	NC				100,000	0	0	0
BSF0632T+3.35P10-5	BIAT	TNDIUT047V9	B22FV	21				100,180	0,00 %	NC				100,180	0	0	0
BSG0632 9.70% IF10	BIAT	TNFSFT39R800	B22GF	21				100,760	0,00 %	NC				100,760	0	0	0
BSG0632T+3.45%IF10	BIAT	TNHD4NKEWF69	B22GV	21				100,000	0,00 %	NC				100,000	0	0	0
BHSB0425 7.85%P7-2	BH BANK	TN0001901040	B58BF	21				100,000	0,00 %	NC				100,000	0	0	0
BHSB0425T+2.1%P7-2	BH BANK	TN0001901057	B58BV	21				100,000	0,00 %	NC				100,000	0	0	0
BHS C0425 8% INF 7	BH BANK	TN0001901065	B58CF	21				100,000	0,00 %	NC				100,000	0	0	0
BH SC0326 10.3P7-2	BH BANK	TN0001901115	B59CF	21				100,000	0,00 %	NC				100,000	0	0	0
BH SC0326T+2.6P7-2	BH BANK	TN0001901123	B59CV	21				100,000	0,00 %	NC				100,000	0	0	0
BHSA1026T+2.55P5-1	BH BANK	TNSH8NX1WC4	B521A	21				101,490	0,00 %	NC				101,490	0	0	0
BHSA1026T+2.7%INF5	BH BANK	TNIHW049ARG5	B521B	21				100,000	0,00 %	NC				100,000	0	0	0
BH SC1028 9.1%P7-2	BH BANK	TN0PIDORGAE6	B521C	21	1	246	20 200	99,400	0,16 %			99,400		99,240	1	246	20 200
BHSD1028T+2.9%P7-2	BH BANK	TNA4HARLAUUS	B521D	21				100,000	0,00 %	NC				100,000	0	0	0
STB0528T+1.75%AP20	STB	TN0002601003	STB8C	21				100,000	0,00 %	NC				100,000	0	0	0
STB0533 T+2.0%AP25	STB	TN0002601011	STB8D	21				100,000	0,00 %	NC				100,000	0	0	0
STB0325 5.30%P15	STB	TN0002601045	SB10B	21				100,000	0,00 %	NC				100,000	0	0	0
STB SC1126 11%P7-2	STB	TN0002601169	S91CF	21				100,150	0,00 %	NC				100,150	0	0	0
STBSC1126T+2.8P7-2	STB	TN0002601177	S91CV	21				100,000	0,00 %	NC				100,000	0	0	0
STBSD1126 11,5%IF7	STB	TN0002601185	S891D	21				100,000	0,00 %	NC				100,000	0	0	0
STB SA0425 10.5%P5	STB	TN0002601201	S20AF	21				100,000	0,00 %	NC				100,000	0	0	0
STB SC0427 11%P7-2	STB	TN0002601219	S20CF	21				100,150	0,00 %	NC				100,150	0	0	0
STBSE0425 11,3%CU5	STB	TN0002601227	SB20E	21				100,000	0,00 %	NC				100,000	0	0	0
STBSA0127 8.7% AP5	STB	TNWSQSMZ65V8	S21AF	21				99,520	0,00 %	NC				99,520	0	0	0
STBSA0127T+2.3%AP5	STB	TN8X3GLZYOR8	S21AV	21				99,300	0,00 %	NC				99,300	0	0	0
STBSB0127 8.95%IF5	STB	TNTGLIP3KDL6	S21BF	21				100,000	0,00 %	NC				100,000	0	0	0
STBSB0127T+2.55IF5	STB	TN4UMLP967X2	S21BV	21				100,000	0,00 %	NC				100,000	0	0	0
STBSC0127 9.1% AP5	STB	TNXFR5BNBPM9	S21CF	21				100,000	0,00 %	NC				100,000	0	0	0
STBSC0127T+2.7%AP5	STB	TN2MYCP047G7	S21CV	21				100,000	0,00 %	NC				100,000	0	0	0
STBSD0127 9.35%IF5	STB	TNL6Z2LXMEP5	S21DF	21				100,000	0,00 %	NC				100,000	0	0	0
STBSE0127 8.7% AP5	STB	TN0R77XCOAH0	S21EF	21				100,000	0,00 %	NC				100,000	0	0	0
BNASB0825 8.5%P7-2	BNA	TN0003100773	BNSBF	21				100,000	0,00 %	NC				100,000	0	0	0
BNASB825T+2.25P7-2	BNA	TN0003100781	BNSBV	21				100,000	0,00 %	NC				100,000	0	0	0
AB0528 7.0%AP20	AB	TN0003400330	AB58B	21				100,000	0,00 %	NC				100,000	0	0	0
AB0825 T+0.85%AP15	AB	TN0003400405	AB825	21				100,000	0,00 %	NC				100,000	0	0	0
AB SA0226 9% AP5PP	AB	TN0003400652	AB53A	21				98,500	0,00 %	NC				98,500	0	0	0
AB SB0226 9.2% AP5	AB	TN0003400660	AB53B	21				100,000	0,00 %	NC				99,200	1	20 000	400 605
ABSC0228 9.4%AP7-2	AB	TN0003400678	AB53C	21				100,000	0,00 %	NC				100,000	0	0	0
AB SA0428T+2.7P7-2	AB	TN0003400686	AB51A	21				100,000	0,00 %	NC				100,000	0	0	0
AB SB0431T+2.8AP10	AB	TN0003400694	AB51B	21				100,000	0,00 %	NC				100,000	0	0	0
ABSA1028 10.05%AP5	AB	TNDE9EH75A12	AB3AF	21				100,000	0,00 %	NC				100,000	2	11 500	945 221
ABSA1028T+2.15%AP5	AB	TNL8PGUB9C93	AB3AV	21				100,000	0,00 %	NC				100,000	0	0	0
ABSC1030 10.2%P7-2	AB	TN5PTKMYCD13	AB3CF	21				100,000	0,00 %	NC				100,000	0	0	0
ABSC1030T+2.3%P7-2	AB	TNTMJ1DJ4SH4	AB3CV	21				100,000	0,00 %	NC				100,000	0	0	0
ABSD1030 10.3% IF7	AB	TNOGGAFA4RX47	AB3DF	21				100,000	0,00 %	NC				100,000	0	0	0
ABSD1030 T+2.4%IF7	AB	TNR3ZRJWC984	AB3DV	21				100,000	0,00 %	NC				100,000	0	0	0
ATB0527T+1.75%AP20	ATB	TN0003600491	ATB7C	21				100,000	0,00 %	NC				100,000	0	0	0
ATB0532T+2.0%AP25	ATB	TN0003600509	ATB7D	21				100,000	0,00 %	NC				100,000	0	0	0
ATB0529 5.9%P20-5	ATB	TN0003600582	ATB82	21				100,000	0,00 %	NC				100,000	0	0	0
ATBSA325T+2.05P7-2	ATB	TN0003600640	ATBSA	21				100,000	0,00 %	NC				100,000	0	0	0
ATBSB0328T+2.1AP10	ATB	TN0003600657	ATBSB	21				100,000	0,00 %	NC				100,000	0	0	0
UIB0729 5.85%AP20	UIB	TN0003900248	UB91C	21				100,000	0,00 %	NC				100,000	1	35	901
UIB0831 6.3%P20	UIB	TN0003900263	U111B	21				90,330	0,00 %	NC				90,330	0	0	0
UIB0133 6.70% AP20	UIB	TN0003900305	UB21C	21				100,000	0,00 %	NC				100,000	0	0	0
BTK0225 T+0.8%P15	BTK	TN0004620134	BT99C	21				100,000	0,00 %	S				100,000	0	0	0
BTK0230 5.85%P20	BTK	TN0004620142	BT99D	21				100,000	0,00 %	NC				100,000	0	0	0
WIBIC0626 10.75%P7	WIFACK INTERNATIONAL BANK	TN0007200199	WB19C	21				98,000	0,00 %	NC				98,000	0	0	0
WIB ID 0626 11%P7	WIFACK INTERNATIONAL BANK	TN0007200207	WB19D	21				95,000	0,00 %	NC				95,000	0	0	0
WIB A 0128 9.25%P5	WIFACK INTERNATIONAL BANK	TNR4CLXNS261	WB22A	21				100,000	0,00 %	NC				100,000	0	0	0
WIBB0130 9.75%P7-2	WIFACK INTERNATIONAL BANK	TN6K3B3UB12	WB22B	21				100,000	0,00 %	NC				100,000	0	0	0
WC0133 10.25%P10-2	WIFACK INTERNATIONAL BANK	TNMC9HTIB5A4	WB22C	21				100,000	0,00 %	NC				100,000	0	0	0
ABC B0725 8.4%P7-2	ABC TUNISIE	TN0007780034	ABC8F	21				100,000	0,00 %	NC				100,000	0	0	0
ABC B0725T+2.4P7-2	ABC TUNISIE	TN0007780042	ABC8V	21				100,000	0,00 %	NC				100,000	0	0	0
ABCC0725T+2.5 INF7	ABC TUNISIE	TN0007780059	ABC8V	21				100,000	0,00 %	NC				100,000	0	0	0
ABC A0625 11%AP5	ABC TUNISIE	TN0007780067	AC20A	21				100,000	0,00 %	NC				99,930	1	330	7 077
ABCB0627 11.5%P7-2	ABC TUNISIE	TN0007780075	AC20B	21				104,900	0,00 %	NC				104,900	0	0	0
TL B0525 8.2% P7-2	TUNISIE LEASING ET FACTORING	TN0002102010	T81BF	21				100,000	0,00 %	NC				100,000	0	0	0
TLFSB 0126 11%P7-2	TUNISIE LEASING ET FACTORING	TN0002102085	T85BF	21				100,000	0,00 %	NC				100,600	0	0	0
TLFSB 0126T+3%P7-2	TUNISIE LEASING ET FACTORING	TN0002102093	T85BV	21				100,000	0,00 %	NC				100,000	0	0	0
TL B0626 11.7%P7-2	TUNISIE LEASING ET FACTORING	TN0002102127	T91BF	21				102,630	0,00 %	NC				102,630			

2 622 505

Capitaux traités sur l'année en TND

Cotation électronique

Echanges	Quantité	Capitaux en TND
743	486 544	1 147 755

Répartition par catégorie de donneurs d'ordres

Achat	Echanges	Quantité	Capitaux en TND	Capitaux en %
T. Libre	694	458 619	1 081 902	94,26%
T. Géré	49	27 925	65 853	5,74%
Total	743	486 544	1 147 755	100,00%

Vente	Echanges	Quantité	Capitaux en TND	Capitaux en %
T. Libre	623	423 981	999 582	87,09%
T. Géré	120	62 563	148 172	12,91%
Total	743	486 544	1 147 755	100,00%

Cotation sur Panneaux : Les enchères

Echanges	Quantité	Capitaux en TND
52	138 282	1 474 750

Répartition par catégorie de donneurs d'ordres

Achat	Echanges	Quantité	Capitaux en TND	Capitaux en %
T.Géré	17	114 829	739 971	50,18%
T.Libre	35	23 453	734 779	49,82%
Total	52	138 282	1 474 750	100,00%

Vente	Echanges	Quantité	Capitaux en TND	Capitaux en %
T.Géré	18	115 724	920 135	62,39%
T.Libre	34	22 558	554 616	37,61%
Total	52	138 282	1 474 750	100,00%

Le Marché Hors Cote : Activité par valeur sur le système de cotation électronique

Séance du jour												Année 2025					
Valeur	Code ISIN	MNEMO	Groupe	Echanges	Quantité	Capitaux en TND	Clôture	Var. du Jour	Indicateur	VWAP Veille	VWAP	Var. VWAP	Ouverture	Rendement annuel	Echanges	Quantité	Capitaux en TND
SITEX	TN0004300307	SITEX	13				3,850	0,00 %	NC				3,350	14,93 %	5	957	3 694
STE TUN. DU SUCRE	TN0006170013	STS	13				10,780	0,00 %	NC				11,620	-7,23 %	8	231	2 624
BNA ASSURANCES	TN0007680010	AMI	13	35	9 801	21 954	2,240	-2,61 %		2,300	2,240	-2,61 %	2,450	-8,57 %	730	485 356	1 141 437
Total				35	9 801	21 954									743	486 544	1 147 755

Lignes secondaires

Séance du jour										Année 2025		
Emetteur / Valeur	Code ISIN	MNEMO	Groupe	Echanges	Quantité	Capitaux en TND	Dernier cours	Indicateur		Echanges	Quantité	Capitaux en TND
BNA ASSURANCES												
AMI DA 1/4 110817	TN0007680044	AMI17	33					NC		0	0	0
AMI DA27/35 241120	TN0007680051	AMI20	33					NC		0	0	0
Total				0	0	0				0	0	0