

## Sommaire

## Page

**-Indicateurs de la séance & Activité des marchés**

2

**-Palmarès de la Séance**

3

**-Activité des marchés sur l'année**

4

**-Le Marché Principal**

5

· Activité sur l'année par compartiment et par groupe de cotation

5

· Activité détaillée par valeur

6

· Répartition du volume des transactions sur l'année par catégorie de donneurs d'ordres

8

**-Le Marché Obligataire**

10

**-Le Marché Hors-cote**

13

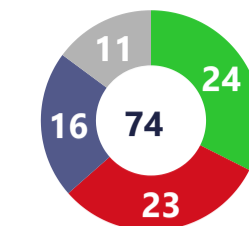
Capitaux traités en TND		
Séance du jour	Cumul annuel 2025	
6 192 810	318 605 288	-3,89 %
Total	Total	
4 539 318	198 342 679	14,33 %
Cote : Titres de Capital	Cote : Titres de Capital	
1 646 532	27 096 419	6,38 %
Cote : Titres de créance	Cote : Titres de créance	
6 740	2 428 064	138,06 %
Hors Cote	Hors Cote	
220	90 406 615	-31,27 %
Enregistrements	Enregistrements	
0	331 510	211,73K%
Déclarations	Déclarations	

Quantités traitées		
Séance du jour	Cumul annuel 2025	
630 282	36 986 367	79,50 %
Total	Total	
562 733	25 927 778	64,30 %
Cote: Titres de capital	Cote: Titres de capital	
64 640	411 603	-22,01 %
Cote: Titres de Créance	Cote: Titres de créance	
2 905	587 363	396,86 %
Hors Cote	Hors cote	
4	10 059 604	140,72 %
Enregistrements	Enregistrements	
0	19	280,00 %
Déclarations	Déclarations	

Nombre de Transactions		
Séance du jour	Cumul annuel 2025	
1 978	64 770	67,28 %
Total	Total	
1 951	63 728	70,79 %
Cote: Titres de capital	Cote: Titres de capital	
9	155	-83,37 %
Cote : Titres de créance	Cote : Titres de créance	
14	737	204,55 %
Hors cote	Hors cote	
4	149	-35,50 %
Enregistrements	Enregistrements	
0	1	0,00 %
Déclarations	Déclarations	

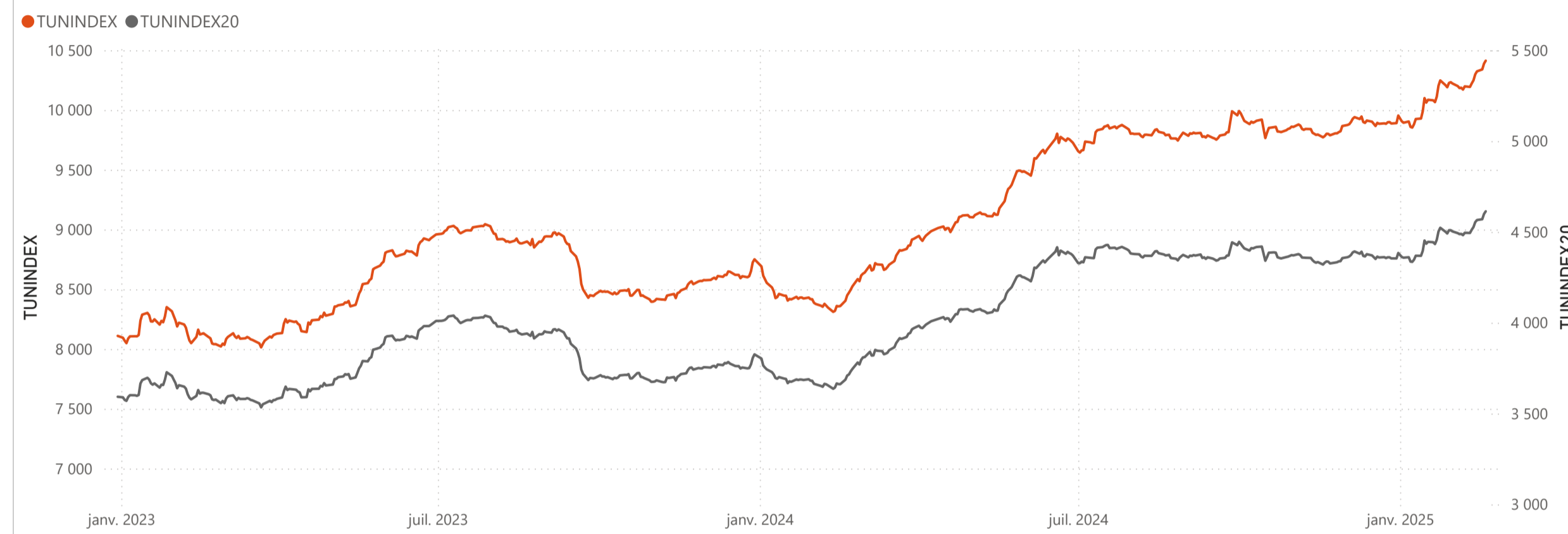
Cap. Boursière en MD	
27 639	
0,20 %	4,43 %
Var. Jour	Var. annuelle

Marchés	Echanges Bloc	Quantité Bloc	Capitaux Bloc	Echanges	Quantité	Capitaux en TND
Marché Principal	0	0	0	1 951	562 733	4 539 318

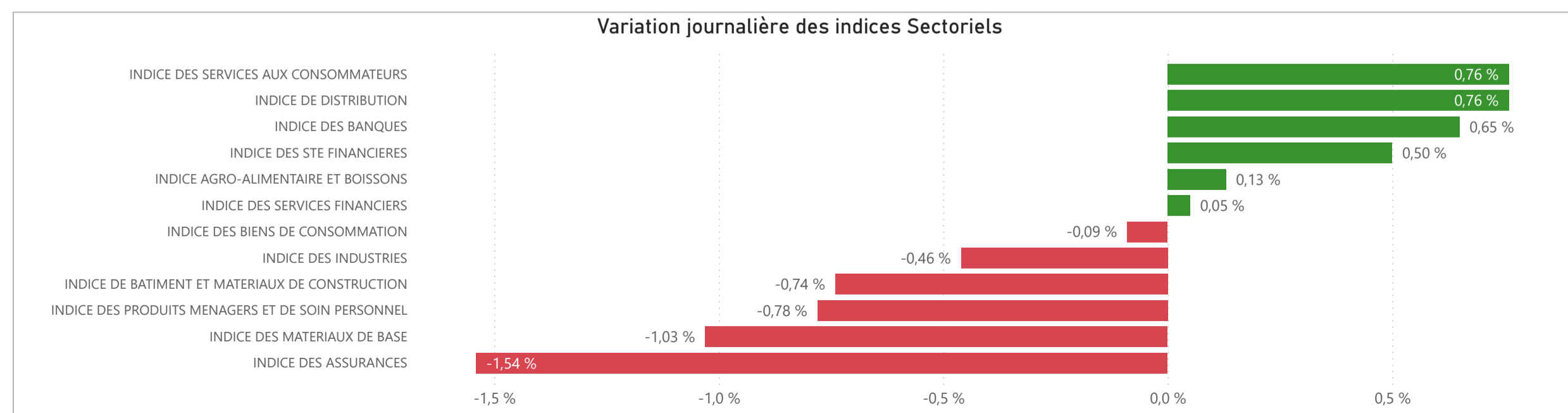


● Hausse ● Baisse ● Inchangé ● NC ● Suspendu

TUNINDEX	0,24 %	4,61 %	Plus haut de l'année	Plus bas de l'année	TUNINDEX20	0,32 %	5,23 %	Plus haut de l'année	Plus bas de l'année
10 412,68	Var. du Jour	Var. année	10 412,68	9 852,65	4 613,28	Var. du Jour	Var. année	4 613,28	4 334,94
			19/02/2025	08/01/2025				19/02/2025	08/01/2025



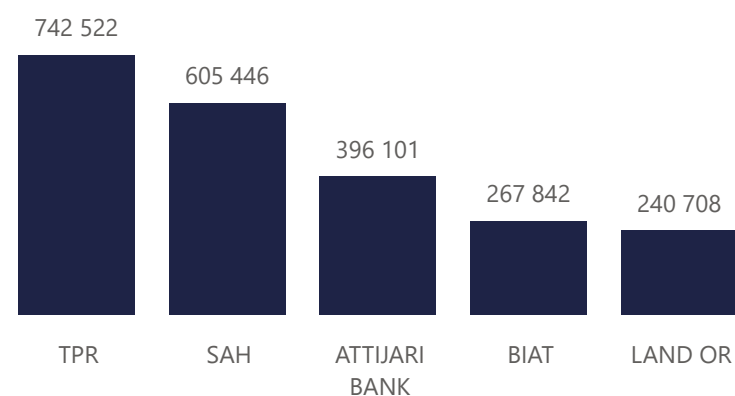
INDICES SECTORIELS	Indice du Jour	Indice Veille	Var. du Jour	Var. sur l'année	Poids dans TUNINDEX	Plus haut de l'année	Plus bas de l'année
INDICE DES STE FINANCIERES	7 862,29	7 823,16	0,50 %	5,20 %	60,61 %	19/02/2025	09/01/2025
INDICE DES BANQUES	7 333,28	7 286,11	0,65 %	5,82 %	54,21 %	19/02/2025	09/01/2025
INDICE DES ASSURANCES	14 456,09	14 682,14	-1,54 %	-4,97 %	3,11 %	13/01/2025	19/02/2025
INDICE DES SERVICES FINANCIERS	13 214,01	13 207,68	0,05 %	5,65 %	3,29 %	14/02/2025	03/01/2025
INDICE DES SERVICES AUX CONSOMMATEURS	3 403,13	3 377,62	0,76 %	8,79 %	3,46 %	19/02/2025	06/01/2025
INDICE DE DISTRIBUTION	5 361,61	5 321,42	0,76 %	8,79 %	3,46 %	19/02/2025	06/01/2025
INDICE DES BIENS DE CONSOMMATION	8 463,08	8 470,94	-0,09 %	4,65 %	21,24 %	18/02/2025	07/01/2025
INDICE AGRO-ALIMENTAIRE ET BOISSONS	10 326,58	10 313,22	0,13 %	4,71 %	16,08 %	13/02/2025	07/01/2025
INDICE DES PRODUITS MENAGERS ET DE SOIN PERSONNEL	2 773,26	2 795,05	-0,78 %	4,48 %	5,16 %	18/02/2025	04/02/2025
INDICE DES INDUSTRIES	1 836,02	1 844,53	-0,46 %	-0,07 %	10,79 %	14/02/2025	08/01/2025
INDICE DE BATIMENT ET MATERIAUX DE CONSTRUCTION	813,96	820,04	-0,74 %	0,45 %	4,34 %	14/01/2025	08/01/2025
INDICE DES MATERIAUX DE BASE	5 472,43	5 529,40	-1,03 %	7,17 %	2,51 %	17/02/2025	03/01/2025



## Valeurs les plus actives

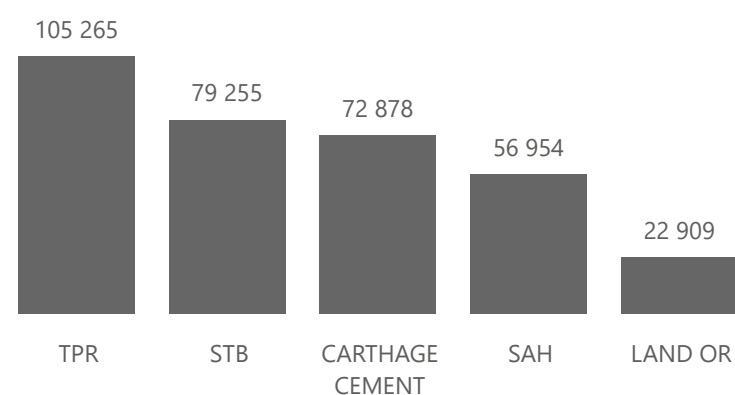
Valeur	Compartiment	Groupe	Capitaux en TND
TPR	A	11	742 522
SAH	A	11	605 446
ATTIJARI BANK	A	11	396 101
BIAT	A	11	267 842
LAND OR	B	11	240 708

### Capitaux en TND



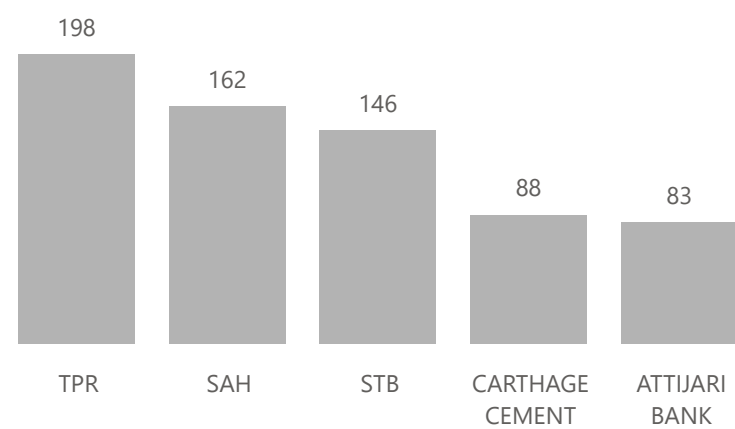
Valeur	Compartiment	Groupe	Quantité
TPR	A	11	105 265
STB	A	11	79 255
CARTHAGE CEMENT	A	11	72 878
SAH	A	11	56 954
LAND OR	B	11	22 909

### Quantité



Valeur	Compartiment	Groupe	Echanges
TPR	A	11	198
SAH	A	11	162
STB	A	11	146
CARTHAGE CEMENT	A	11	88
ATTIJARI BANK	A	11	83

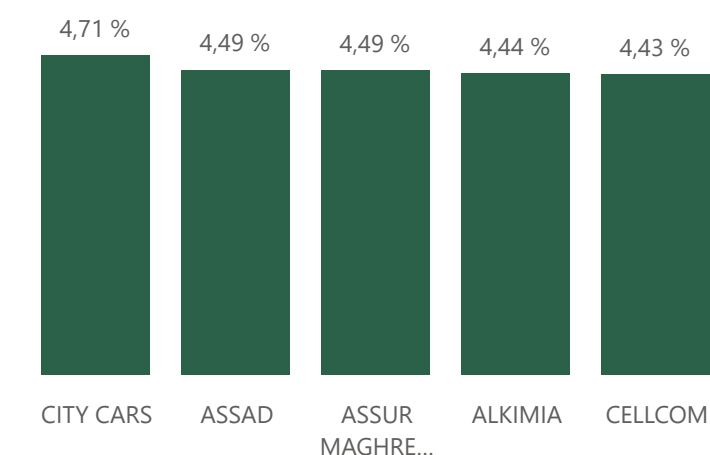
### Echanges



## Principaux écarts

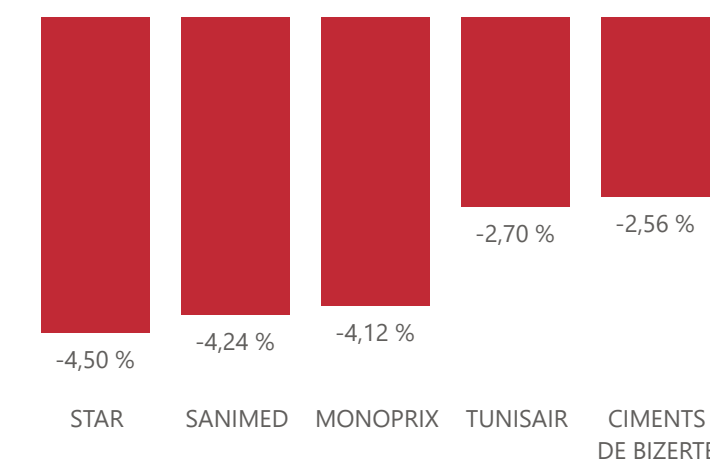
Valeur	Groupe	Cours de Clôture	Var. du Jour
CITY CARS	11	14,900	4,71 %
ASSAD	99	0,930	4,49 %
ASSUR MAGHREBIA	12	51,400	4,49 %
ALKIMIA	99	16,920	4,44 %
CELLCOM	12	2,120	4,43 %

### Top 5 hausses



Valeur	Groupe	Cours de Clôture	Var. du Jour
STAR	12	161,400	-4,50 %
SANIMED	12	1,580	-4,24 %
MONOPRIX	12	3,260	-4,12 %
TUNISAIR	99	0,360	-2,70 %
CIMENTS DE BIZERTE	99	0,380	-2,56 %


### Top 5 baisses



Marchés	Echanges cumulés 2025	Echanges cumulés 2024	Variation	Quantité cumulée 2025	Quantité cumulée 2024	Variation	Capitaux cumulés 2025 en TND	Capitaux cumulés 2024 en TND	Variation
Cote : Titres de Capital	63 728	37 313	70,79 %	25 927 778	15 780 290	64,30 %	198 342 679	173 477 305	14,33 %
Cote : Titres de Créances	155	932	-83,37 %	411 603	527 764	-22,01 %	27 096 419	25 471 527	6,38 %
Hors Cote	737	242	204,55 %	587 363	118 215	396,86 %	2 428 064	1 019 917	138,06 %
Enregistrements	149	231	-35,50 %	10 059 604	4 179 010	140,72 %	90 406 615	131 548 338	-31,27 %
Déclarations	1	1	0,00 %	19	5	280,00 %	331 510	156	211734,37 %
Total	64 770	38 719	67,28 %	36 986 367	20 605 284	79,50 %	318 605 288	331 517 244	-3,89 %

### Evolution des capitaux traités en TND 2025/2024

● Capitaux 2025 ● Capitaux 2024



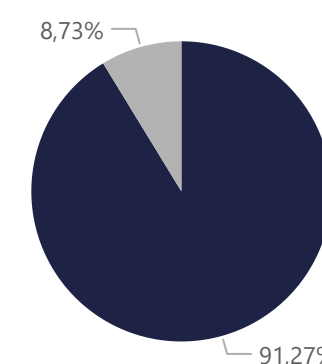
198 342 679

Capitaux traités en TND

Marché	Echanges	Quantité	Capitaux en TND
Cote : Titres de Capital	63 728	25 927 778	198 342 679

Répartition du volume entre Carnet d'ordres central et Marché de blocs

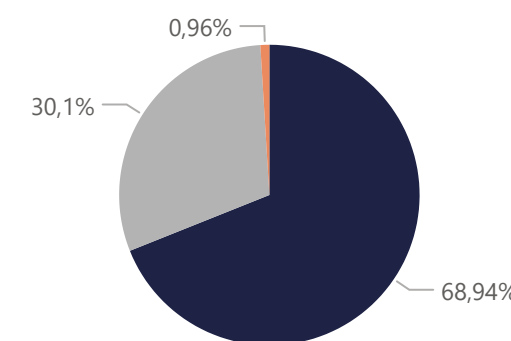
Marché	Echanges	Quantité	Capitaux en TND	Capitaux en %
Carnet d'ordres Central	63 724	23 638 692	181 018 302	91,27%
Marché de Blocs	4	2 289 086	17 324 377	8,73%
<b>Total</b>	<b>63 728</b>	<b>25 927 778</b>	<b>198 342 679</b>	<b>100,00%</b>



**Marché**  
 ● Carnet d'ordres Central  
 ● Marché de Blocs

Répartition du volume par Compartiment

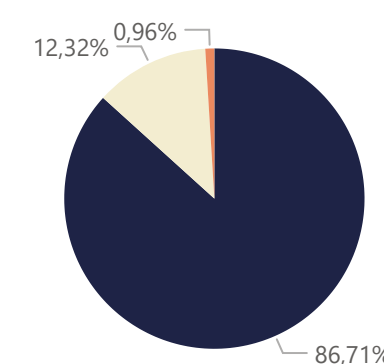
Compartiment	Echanges	Quantité	Capitaux en TND	Capitaux en %
A	39 125	15 948 184	136 746 434	68,94%
B	22 049	6 869 214	59 698 015	30,10%
S	2 554	3 110 380	1 898 231	0,96%
<b>Total</b>	<b>63 728</b>	<b>25 927 778</b>	<b>198 342 679</b>	<b>100,00%</b>



**Compartiment**  
 ● A  
 ● B  
 ● S

Répartition du volume par Groupe de cotation

Groupe de cotation	Echanges	Quantité	Capitaux en TND	Capitaux en %
11	56 476	19 468 101	171 977 006	86,71%
12	2 585	3 336 324	24 441 022	12,32%
99	2 522	3 109 997	1 898 219	0,96%
32	2 145	13 356	26 432	0,01%
<b>Total</b>	<b>63 728</b>	<b>25 927 778</b>	<b>198 342 679</b>	<b>100,00%</b>



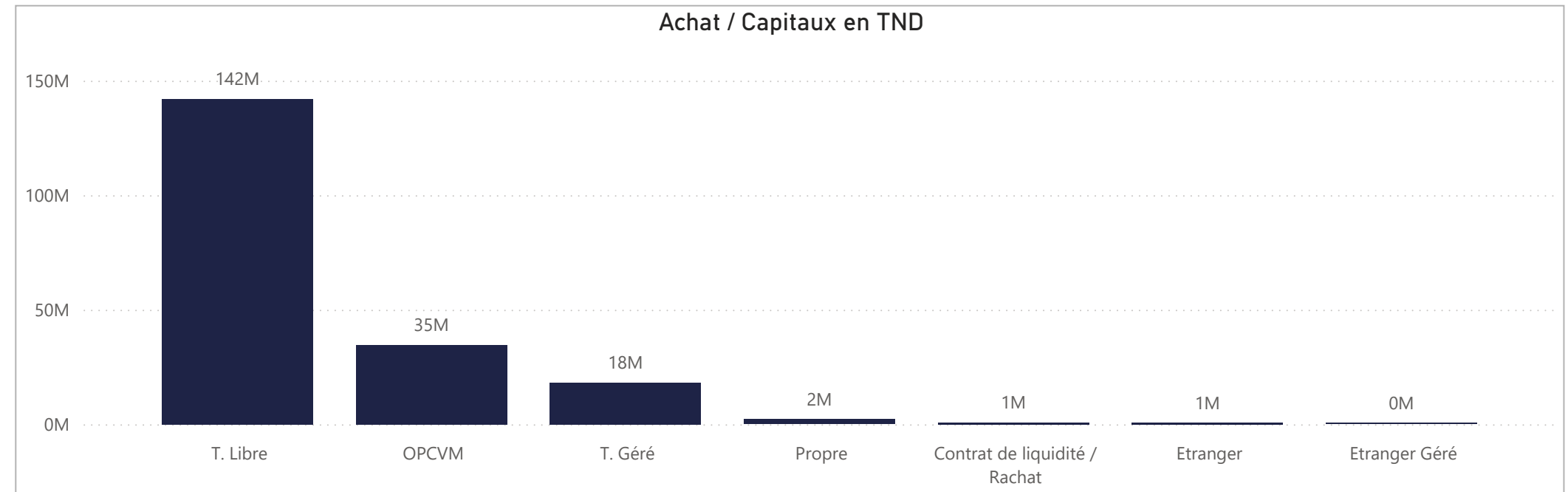
**Groupe de cotation**  
 ● 11  
 ● 12  
 ● 99  
 ● 32

Séance du jour																			Année 2025									
SECTEUR/VALEUR	Code ISIN	MNEMO	Compartiment	Groupe	Mode de Cotation	Titres Admis	Cap. Boursière en MD	Cap. B En %	Echanges Bloc	Quantité Bloc	Capitaux Bloc en TND	Echanges	Quantité	Capitaux en TND	Clôture	Var. du Jour	Indicateur	VWAP Veille	VWAP	Var. VWAP	Ouverture	Rendement annuel	Echanges Bloc	Quantité Bloc	Capitaux Bloc en TND	Echanges	Quantité	Capitaux en TND
<b>BANQUES</b>						<b>838 256 529</b>	<b>12 680,46</b>	<b>45,88 %</b>	<b>0</b>	<b>0</b>	<b>0</b>	<b>420</b>	<b>116 375</b>	<b>1 300 985</b>								<b>0</b>	<b>0</b>	<b>0</b>	<b>11 892</b>	<b>5 533 668</b>	<b>62 572 535</b>	
BIAT	TN0001800457	BIAT	A	11	Continu	40 800 000	4 034,71	14,60 %				48	2 724	267 842	98,890	0,40 %		97,672	98,327	0,67 %	93,830	5,39 %				1 415	94 848	9 097 672
ATTIJARI BANK	TN0001600154	TJARI	A	11	Continu	42 000 000	2 641,38	9,56 %				83	6 358	396 101	62,890	1,44 %		61,553	62,300	1,21 %	51,500	22,12 %				2 007	203 639	11 655 532
BT	TN0002200053	BT	A	11	Continu	270 000 000	1 374,30	4,97 %				12	4 212	21 254	5,090	0,99 %		5,037	5,046	0,18 %	5,190	-1,93 %				1 131	1 189 731	5 987 993
AMEN BANK	TN0003400058	AB	A	11	Continu	34 920 000	1 305,31	4,72 %				55	4 239	157 216	37,380	-0,05 %		37,183	37,088	-0,26 %	36,900	1,30 %				1 841	544 933	20 012 543
UIB	TN0003900107	UIB	A	11	Continu	32 560 000	726,09	2,63 %				10	6 780	150 816	22,300	0,00 %		22,223	22,244	0,09 %	22,300	0,00 %				260	59 980	1 344 839
BH BANK	TN0001900604	BH	A	11	Continu	47 600 000	652,12	2,36 %				23	2 023	27 460	13,700	0,74 %		13,566	13,574	0,06 %	12,700	7,87 %				259	28 442	374 353
BNA	TN0003100609	BNA	A	11	Continu	64 000 000	544,00	1,97 %				21	2 760	23 492	8,500	-0,58 %		8,527	8,512	-0,18 %	8,180	3,91 %				1 488	748 261	6 124 615
STB	TN0002600955	STB	A	11	Continu	155 375 000	445,93	1,61 %				146	79 255	228 025	2,870	1,41 %		2,791	2,877	3,08 %	2,970	-3,37 %				2 155	1 870 682	5 037 179
UBCI	TN0002400505	UBCI	A	12	Fixing	20 001 529	420,03	1,52 %				1	300	6 300	21,000	0,00 %		21,000	21,000	0,00 %	21,500	-2,33 %				57	28 362	578 150
ATB	TN0003600350	ATB	A	11	Continu	100 000 000	275,00	0,99 %				14	7 508	20 707	2,750	0,00 %		2,704	2,758	2,00 %	2,800	-1,79 %				1 009	708 277	1 929 660
WIFACK INT BANK	TN0007200017	WIFAK	A	11	Continu	30 000 000	258,00	0,93 %				5	204	1 729	8,600	0,00 %		8,600	8,476	-1,44 %	9,000	-4,44 %				176	45 608	393 268
BTE (ADP)	TN0001300557	BTE	B	12	Fixing	1 000 000	3,59	0,01 %				2	12	43	3,590	3,76 %		3,460	3,590	3,76 %	3,350	7,16 %				94	10 905	36 730
<b>AGRO ALIMENTAIRE ET BOISSONS</b>						<b>516 820 147</b>	<b>5 911,43</b>	<b>21,39 %</b>	<b>0</b>	<b>0</b>	<b>0</b>	<b>144</b>	<b>43 257</b>	<b>530 579</b>								<b>0</b>	<b>0</b>	<b>0</b>	<b>6 306</b>	<b>1 414 269</b>	<b>18 223 510</b>	
SFBT	TN0001100254	SFBT	A	11	Continu	268 125 000	3 171,92	11,48 %				62	11 623	137 571	11,830	0,00 %		11,849	11,836	-0,11 %	11,600	1,98 %				2 752	691 610	8 100 840
POULINA GP HOLDING	TN0005700018	PGH	A	11	Continu	180 003 600	1 524,63	5,52 %				11	1 543	12 992	8,470	-0,12 %		8,393	8,420	0,32 %	8,680	-2,42 %				1 341	237 537	2 051 508
DELICE HOLDING	TN0007670011	DH	A	11	Continu	54 907 262	1 069,04	3,87 %				47	7 182	139 308	19,470	0,46 %		19,447	19,397	-0,26 %	16,090	21,01 %				1 744	392 321	7 092 283
LAND OR	TN0007510019	LNDOR	B	11	Continu	13 784 285	145,84	0,53 %				24	22 909	240 708	10,580	1,83 %		10,493	10,507	0,13 %	10,350	2,22 %				469	92 801	978 879
<b>DISTRIBUTION</b>						<b>194 111 628</b>	<b>1 499,47</b>	<b>5,43 %</b>	<b>0</b>	<b>0</b>	<b>0</b>	<b>171</b>	<b>26 267</b>	<b>207 394</b>								<b>3</b>	<b>2 255 000</b>	<b>15 807 550</b>	<b>7 348</b>	<b>4 564 392</b>	<b>34 396 275</b>	
ARTES	TN0007300015	ARTES	A	11	Continu	38 250 000	397,80	1,44 %				18	2 111	21 954	10,400	-0,86 %		10,421	10,400	-0,20 %	8,200	26,83 %				1 937	847 443	8 543 860
ENNAKL AUTOMOBILES	TN0007410012	NAKL	A	11	Continu	30 000 000	354,00	1,28 %				17	1 742	20 517	11,800	1,29 %		11,666	11,778	0,96 %	10,610	11,22 %				286	35 780	394 239
CITY CARS	TN0007550015	CITY	A	11	Continu	18 000 000	268,20	0,97 %				39	5 757	82 870	14,900	4,71 %		14,177	14,395	1,54 %	12,700	17,32 %				623	83 418	1 129 926
SMART TUNISIE	TNQPQXRODTH8	SMART	B	11	Continu	10 123 443	134,64	0,49 %				21	1 549	20 605	13,300	0,00 %		13,333	13,302	-0,23 %	13,650	-2,56 %				1 034	172 668	2 312 189
MAGASIN GENERAL	TN0006440010	MAG	B	12	Fixing	15 777 070	110,44	0,40 %						7,000	0,00 %	NC					6,990	0,14 %	3	2 255 000	15 807 550	35	2 257 590	15 826 117
SOTUMAG	TN0006580013	MGR	B	11	Continu	13 200 000	83,69	0,30 %				13	2 923	18 502	6,340	0,00 %		6,307	6,330	0,36 %	6,250	1,44 %				533	212 268	1 333 889
MONOPRIX	TN0001000108	MNP	B	12	Fixing	25 345 736	82,63	0,30 %				4	445	1 451	3,260	-4,12 %		3,400	3,260	-4,12 %	3,550	-8,17 %				152	41 554	145 423
STA	TNNGFLC2986	STA	B	11	Continu	2 000 000	44,20	0,16 %				23	867	19 426	22,100	-2,00 %		21,811	22,406	2,73 %	21,000	5,24 %				1 811	184 106	3 999 191
UADH	TN0007690019	UADH	S	99	Fixing	36 953 847	14,41	0,05 %				12	567	221	0,390	0,00 %		0,390	0,390	0,00 %	0,540	-27,78 %				418	520 498	251 289
CELLCOM	TN0007590011	CELL	B	12	Fixing	4 461 532	9,46	0,03 %				24	10 306	21 847	2,120	4,43 %		2,030	2,120	4,43 %	2,340	-9,40 %				519	209 067	460 154
<b>ASSURANCE</b>						<b>60 467 693</b>	<b>1 312,75</b>	<b>4,75 %</b>	<b>0</b>	<b>0</b>	<b>0</b>	<b>27</b>	<b>4 559</b>	<b>68 790</b>								<b>1</b>	<b>34 086</b>	<b>1 516 827</b>	<b>610</b>	<b>115 175</b>	<b>2 601 281</b>	
STAR	TN0006060016	STAR	A	12	Fixing	2 307 693	372,46	1,35 %				6	224	36 154	161,400	-4,50 %			161,400		178,000	-9,33 %				74	2 371	411 375
ASTREE	TN0003000452	AST	A	12	Fixing	6 000 000	273,00	0,99 %						45,500	0,00 %	NC					46,000	-1,09 %	1	34 086	1 516 827	28	35 439	1 577 349
ASSUR MAGHREBIA	TN0007830011	ASSMA	A	12	Fixing	4 500 000	231,30	0,84 %						51,400	4,49 %	H	51,500			51,480	-0,16 %					167	2 613	132 854
TUNIS RE	TN0007380017	TRE	B	11	Continu	20 000 000	154,40	0,56 %				20	3 835	29 611	7,720	-1,91 %		7,735	7,721	-0,18 %	8,200	-5,85 %				109	12 779	100 315
ASSU MAGHREBIA VIE	TNDKJ8068X14	AMV	B	11	Continu	25 000 000	151,25	0,55 %				1	500	3 025	6,050	0,00 %			6,050		6,150	-1,63 %				231	61 948	378 164
BH ASSURANCE	TN0006550016	BHASS	B	12	Fixing	2 660 000	130,34	0,47 %						49,000	0,00 %	NC					49,000	0,00 %				1	25	1 225
<b>BIENS ET SERVICES INDUSTRIELS</b>						<b>135 098 475</b>	<b>1 307,42</b>	<b>4,73 %</b>	<b>0</b>	<b>0</b>	<b>0</b>	<b>135</b>	<b>28 272</b>	<b>227 566</b>								<b>0</b>	<b>0</b>	<b>0</b>	<b>6 079</b>	<b>2 064 445</b>	<b>18 470 770</b>	
ONE TECH HOLDING	TN0007530017	OTH	A	11	Continu	80 400 000	731,64	2,65 %				55	11 461	103 875	9,100	-0,55 %		9,010	9,063	0,59 %	9,300	-2,15 %				3 454	1 099 159	10 023 096
SOTUVER	TN0006560015	SOTUV	A	11	Continu	39 254 475	524,05	1,90 %				42	6 820	90 596	13,350	0,38 %		13,304	13,284	-0,15 %	12,610	5,87 %				1 946	547 425	7 008 158
SIAME	TN0006590012	SIAME	B	11	Continu	15 444 000	51,74	0,19 %				38	9 991	33 096	3,350	0,60 %		3,341	3,313	-0,84 %	3,580	-6,42 %				679	547 861	1 439 515
<b>SERVICES FINANCIERS</b>						<b>131 016 000</b>	<b>1 188,34</b>	<b>4,30 %</b>	<b>0</b>	<b>0</b>	<b>0</b>	<b>57</b>	<b>11 550</b>	<b>216 219</b>								<b>0</b>	<b>0</b>	<b>0</b>	<b>2 042</b>	<b>948 662</b>	<b>8 414 868</b>	
SPDIT - SICAF	TN0001400704	SPDIT	A	11	Continu	28 000 000	358,40	1,30 %				21	3 810	48 306	12,800	0,39 %		12,695	12,679	-0,13 %	12,000	6,67 %				339	56 822	702 456

Séance du jour										Année 2025		
Secteur / Emetteur / Valeur	Code ISIN	MNEMO	Groupe	Echanges	Quantité	Capitaux en TND	Dernier cours	Indicateur	Echanges	Quantité	Capitaux en TND	
<b>TECHNOLOGIE</b>												
<b>TELNET HOLDING</b>												
TN Da 1/10 010719	TN0007440035	TLN19	32	3	15	11	0,700		5	19	11	
<b>BANQUES</b>												
<b>ATTIJARI BANK</b>												
TJARI - (Da)	TN0001600162	TJADA	32				NC		5	23	65	
TJARI - Da39	TN0001600261	TJA39	32				NC		0	0	0	
TJARIDA1/40 250518	TN0001600501	TJA18	32				NC		12	226	267	
<b>BIAT</b>												
BIAT Da32 4/60	TN0001800465	BIA32	32				NC		0	0	0	
BIAT Da36 1/20	TN0001800507	BIA36	32				NC		15	366	288	
BIAT DA1/20 290620	TN0001800622	BIA20	32	6	81	406	5,010		61	925	1 288	
BIAT DA1/7 291124	TN0001800670	BIA24	32	6	21	264	12,990		354	1 065	12 710	
<b>BI BANK</b>												
BQ HABITAT (Da)	TN0001900612	BHDA	32				NC		0	0	0	
BH Da 1/20 150999	TN0001900679	BH12	32				NC		0	0	0	
BH Da1/25 14022000	TN0001900711	BH14	32				NC		5	55	7	
BHDA 1/15 28052007	TN0001900778	BHDA7	32				NC		0	0	0	
BH DA 1/3 270715	TN0001900901	BH15	32				NC		2	2	8	
BH DA 1/5 171117	TN0001900992	BH17	32				NC		9	19	40	
<b>BT</b>												
BQ DE TSIE - Da	TN0002200103	BTDA	32				NC		0	0	0	
Bt Da 3/10 170599	TN0002200210	BT149	32				NC		3	6	48	
BTDa1/7(12/01)	TN0002200251	BT154	32				NC		5	12	35	
BT Da 1/2 23052006	TN0002200319	BTDA6	32				NC		1	1	9	
BT Da 1/2 10106109	TN0002200327	BTDA9	32				NC		2	2	11	
BT Da 1/2 280613	TN0002200335	BT13	32				NC		4	4	11	
BT DA 1/5 03062016	TN0002200343	BT16	32				NC		14	27	28	
BT DA 1/4 04052018	TN0002200350	BT18	32				NC		12	31	36	
BT DA 1/5 10052022	TN0002200357	BT22	32				NC		28	54	46	
<b>UBCI</b>												
UBCI Da 1/6 010900	TN0002400570	UBC00	32				NC		0	0	0	
UBCI Da 3/7 010704	TN0002400646	UBC04	32				NC		0	0	0	
UBCI Da 1/2 150710	TN0002400653	UBC10	32				NC		0	0	0	
UBCI Da8/33 141013	TN0002400695	UBC13	32				NC		4	26	104	
<b>BNA</b>												
BNA Da 1/10 040509	TN0003100623	BNA09	32				NC		0	0	0	
BNA Da 1/10 20051018	TN0003100740	BNA18	32				NC		5	6	0	
BNA Da 1/55 150419	TN0003100815	BNA19	32				NC		10	77	1	
<b>AB</b>												
AB Da 26 3/37	TN0003400108	AB26	32				NC		0	0	0	
AB Da 29 3/40	TN0003400116	AB29	32				NC		0	0	0	
AB Da 34 2/59	TN0003400157	AB34	32				NC		0	0	0	
AB Da 1/27	TN0003400207	ABA38	32				NC		0	0	0	
ABDA 1/14 11122007	TN0003400272	ABDA7	32				NC		0	0	0	
AB Da 3/37 281209	TN0003400371	ABDA9	32				NC		2	2	6	
AB Da 1/10 110613	TN0003400454	AB13	32				NC		1	1	0	
AB DA1/24 01082016	TN0003400512	AB16	32				NC		3	10	0	
AB DA1/25 300617	TN0003400579	AB17	32				NC		27	290	252	
AB DA 1/12 102203	TN0003401287	AB23	32				NC		23	33	137	
AB DA 2/13 281024	TN0003401518	AB24	32	2	15	75	5,000		100	634	3 233	
<b>ATB</b>												
ATBDA1/7 0911105	TN0003600434	ATBDA	32				NC		0	0	0	
ATB Da 1/10 151208	TN0003600517	ATB08	32				NC		0	0	0	
ATB Da 1/16 161210	TN0003600616	ATB10	32				NC		1	8	0	
<b>WIFACK INTERNATIONAL BANK</b>												
WIFAK DA1/2 121015	TN0007200132	WIF15	32				NC		0	0	0	
<b>ASSURANCE</b>												
<b>ASTREE</b>												
AST DA 1/2 140817	TN0003000528	AST17	32				NC		0	0	0	
<b>SERVICES FINANCIERS</b>												
<b>SPDIT SICAF</b>												
SPDIT Da 1/24 3512	TN0001400720	SPD12	32				NC		1	1	0	
<b>TUNISIE LEASING ET FACTORING</b>												
TUN. LEAS. (Da 10)	TN0002100915	TLSDA	32				NC		0	0	0	
TLS Da 1/4	TN0002100956	TLD01	32				NC		0	0	0	
TLS Da 1/5(021202)	TN0002100980	TL502	32				NC		0	0	0	
TLS Da 1/6(181203)	TN0002101012	TL503	32				NC		0	0	0	
TLS Da 1/7(061204)	TN0002101061	TL504	32				NC		0	0	0	
TLS Da1/55(010307)	TN0002101152	TL507	32				NC		0	0	0	
TLS Da 1/56 030308	TN0002101210	TL508	32				NC		0	0	0	
TLS Da 1/57 020309	TN0002101319	TL509	32				NC		0	0	0	
TLS Da 1/58 301209	TN0002101392	TL502	32				NC		2	11	0	
TLS Da 1/59 010210	TN0002101400	TL510	32				NC		2	13	0	
TLS Da 3/80 010213	TN0002101590	TL513	32				NC		10	46	30	
TL DA3/83 10022014	TN0002101749	TL514	32				NC		3	20	14	
TL DA2/43 02022015	TN0002101814	TL515	32				NC		5	107	2	
TL DA1/23 010719	TN0002102044	TL519	32				NC		8	50	1	
<b>CIL</b>												
CIL DA 2007 1/4	TN0004201042	CIL07	32				NC		0	0	0	
CIL Da 1/5 301208	TN0004201117	CIL08	32				NC		0	0	0	
CIL Da 1/3 110610	TN0004201216	CIL10	32				NC		0	0	0	
CIL Da 1/4 030611	TN0004201281	CIL11	32				NC		0	0	0	
CIL DA2/5 15052023	TNE0EJKAP2R7	CIL23	32				NC		0	0	0	
<b>ATL</b>												
ATL Da 1/5 290808	TN0004700266	ATL08	32				NC		0	0	0	
ATL Da 2/17 261112	TN0004700472	ATL12	32				NC		3	19	10	
<b>ATTIJARI LEASING</b>												
ATTIJARI LS ROMPU	TN0006610141	TJLR	32				NC		0	0	0	
TJL DA 3/17 210717	TN0006610448	TJL17	32				NC		3	15	45	
<b>BH LEASING</b>												
ML DA 1/4 250515	TN0006720072	ML15	32				NC		0	0	0	
<b>HANNIBAL LEASE</b>												
HL DA 1/10 180817	TN0007310378	HL17	32				NC		0	0	0	
HL DA37/100 090720	TN0007310519	HL20	32				NC		0	0	0	
<b>TELECOMMUNICATIONS</b>												
<b>SOTETEL</b>												
SOTETEL Da1/6	TN0006530059	SOT01	32				NC		0	0	0	
SOT Da 1/5 010102	TN0006530067	SOT02	32				NC		0	0	0	
SOT Da 1/5 010703	TN0006530075	SOT03	32				NC		0	0	0	
SOT Da 1/10 150704	TN0006530083	SOT04	32				NC		1	2	2	
SOT Da1/22 010906	TN0006530091	SOT06	32				NC		0	0	0	
<b>DISTRIBUTION</b>												
<b>MONOPRIX</b>												
MONOPRIX Da	TN0001000116	MNPDA	32				NC		0	0	0	
MNP Da 1/2 100611	TN0001000124	MNP11	32				NC		0	0	0	
MNP Da 1/5 040612	TN0001000132	MNP12	32				NC		0	0	0	
MNP Da 1/5 160816	TN0001000140	MNP15	32				NC		0	0	0	
<b>MAGASIN GENERAL</b>												
MAG GEN Da 1/2	TN0006440028	MGDA4	32				NC		0	0	0	
<b>SOTUMAG</b>												
MGR Da1/3 050710	TN0006580021	MGR10	32				NC		0	0	0	
MGR DA 1/10 201217	TN0006580039	MGR17	32				NC		3	3	0	
<b>ARTES</b>												
ARTES Da1/4 230712	TN0007300023	ART12	32				NC		1	1	1	
ARTES Da1/5 040313	TN0007300031	ART13	32				NC		6	8	15	
<b>CITY CARS</b>												
CITY DA1/3 230919	TN0007550023	CTY19	32				NC		8	10	42	
<b>SMART TUNISIE</b>												
SMART DA1/5 070623	TN71D0Y80508	SMT23	32	2	4	10	2,500		42	90	135	
SMART DA1/6 111124	TN7PHUM59GW2	SMT24	32	1	1	2	1,500		74	255	471	
<b>VOYAGE ET LOISIRS</b>												
<b>TUNISAIR</b>												
TUNISAIR - Da 01	TN0001200419	TAIDA	32				NC		0	0	0	
TUNISAIR - Da 04	TN0001200468	TAI04	32				NC		0	0	0	
TAIR Da1/10 010799	TN0001200476	TAI99	32				NC		6	61	1	
TAIR Da1/10 030700	TN0001200492	TAI00	32				NC		6	69	1	
TUNISAIR Da 1/10	TN0001200518	TAI01	32				NC		3	100	1	
TAIR Da1/22 310806	TN0001200534	TAI06	32				NC		1	3	0	
TAIR Da 1/5 010908	TN0001200542	TAI08	32				NC		0	0	0	
TAIR Da1/11 170709	TN0001200567	TAI09	32				NC		0	0	0	
<b>SANTE</b>												
<b>UNIMED</b>												
UMED D76/509 26716	TN0007720022	UMD16	32				NC		0	0	0	
UMD DA1/11/17 40817	TN0007720030	UMD17	32				NC		19	765	171	
<b>AUTOMOBILES ET EQUIPEMENTIERS</b>												
<b>STIP</b>												
STIP Da1/10 0703	TN0005030028	STIP3	32				NC		0	0	0	
<b>ASSAD</b>												
ASSDa1/9(01/07/05)	TN0007140031	ASSDA	32				NC		0			

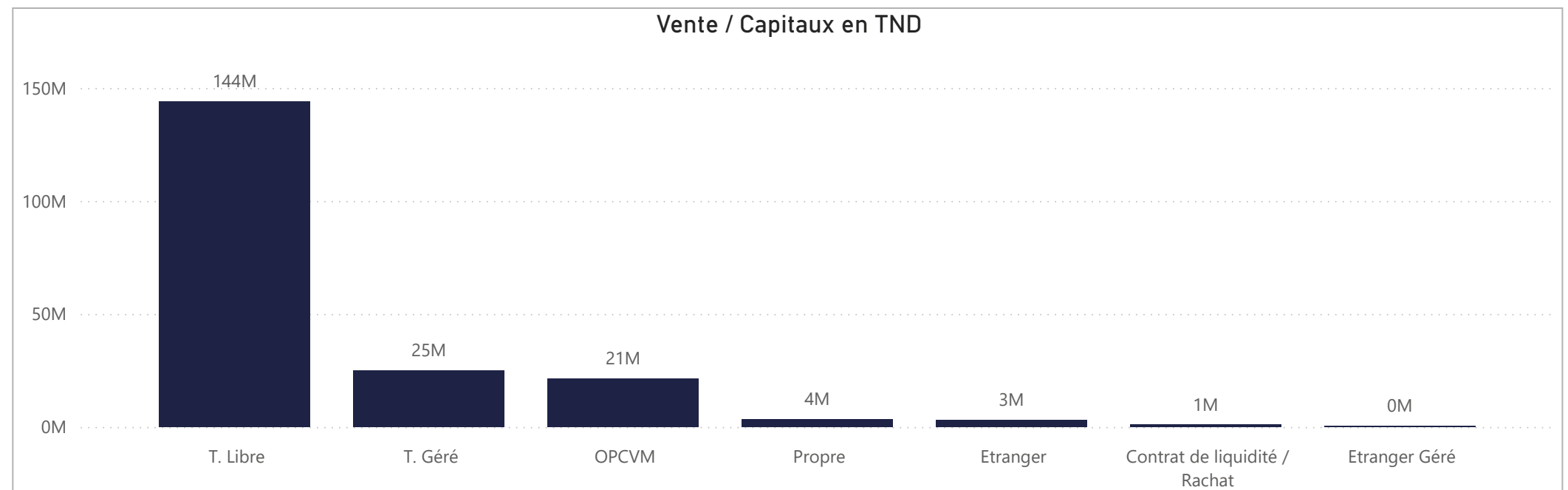
**ACHAT**

Achat	Echanges	Quantité	Capitaux en TND	Capitaux en %
T. Libre	51 594	19 733 439	141 926 991	71,56%
OPCVM	5 277	3 090 225	34 619 175	17,45%
T. Géré	5 818	2 663 633	18 206 836	9,18%
Propre	621	308 034	2 166 468	1,09%
Contrat de liquidité / Rachat	200	65 322	736 952	0,37%
Etranger	206	62 232	660 905	0,33%
Etranger Géré	12	4 893	25 353	0,01%
<b>Total</b>	<b>63 728</b>	<b>25 927 778</b>	<b>198 342 679</b>	<b>100,00%</b>



**VENTE**

Vente	Echanges	Quantité	Capitaux en TND	Capitaux en %
T. Libre	46 398	19 524 868	144 215 535	72,71%
T. Géré	9 682	2 539 364	25 000 339	12,60%
OPCVM	5 253	2 052 971	21 486 992	10,83%
Propre	1 346	775 581	3 514 153	1,77%
Etranger	761	972 677	3 087 559	1,56%
Contrat de liquidité / Rachat	269	58 421	1 008 574	0,51%
Etranger Géré	19	3 896	29 527	0,01%
<b>Total</b>	<b>63 728</b>	<b>25 927 778</b>	<b>198 342 679</b>	<b>100,00%</b>



## ACHAT

## Marché Principal

Mois	Contrat de liquidité / Rachat	Etranger	Etranger Géré	OPCVM	Propre	T. Géré	T. Libre	Total
janvier	288 356	419 638	6 429	19 172 354	1 969 755	12 358 439	96 066 249	130 281 220
février	448 596	241 267	18 924	15 446 820	196 714	5 848 397	45 860 741	68 061 459
3	13 035	18 123		1 527 701		375 476	3 103 801	5 038 136
4	167 097	11 950		517 046	43 136	214 527	2 765 262	3 719 018
5	3 921	5 795	5 875	1 070 794	107 773	443 794	2 496 710	4 134 661
6	55 709	6 559		197 388	619	222 110	3 410 563	3 892 948
7		80 932		3 749 975	2 405	290 033	4 137 107	8 260 452
10	25 173		9 300	522 074	1 645	258 349	2 037 909	2 854 450
11				520 943		466 840	2 471 796	3 459 578
12	92 829			837 892	997	488 234	5 598 896	7 018 848
13	37 824	5 020		1 709 659	7 270	851 354	3 773 673	6 384 800
14	9 277	79 300		1 238 455	4 921	771 371	4 809 922	6 913 245
17				1 334 237	1 691	351 271	4 011 551	5 698 751
18	928	27 840	2 136	1 373 902	17 294	647 605	4 077 549	6 147 253
19	42 802	5 749	1 613	846 754	8 963	467 434	3 166 004	4 539 318
<b>Total</b>	<b>736 952</b>	<b>660 905</b>	<b>25 353</b>	<b>34 619 175</b>	<b>2 166 468</b>	<b>18 206 836</b>	<b>141 926 991</b>	<b>198 342 679</b>

## Marché de Bloc

Mois	T. Libre	Total
janvier	17 324 377	17 324 377
<b>Total</b>	<b>17 324 377</b>	<b>17 324 377</b>

## VENTE

## Marché Principal

Mois	Contrat de liquidité / Rachat	Etranger	Etranger Géré	OPCVM	Propre	T. Géré	T. Libre	Total
janvier	525 024	1 419 450	7 658	13 998 498	1 777 939	16 661 263	95 891 388	130 281 220
février	483 550	1 668 109	21 869	7 488 494	1 736 214	8 339 076	48 324 147	68 061 459
3	15 100	1 280 307	3 250	459 412	152 842	423 569	2 703 656	5 038 136
4	26 485	30 243	3 945	264 421	45 758	482 857	2 865 309	3 719 018
5	30 354	7 116	5 556	141 845	141 004	389 201	3 419 586	4 134 661
6	28 724	14 615		62 426	93 772	220 357	3 473 054	3 892 948
7	24 375	6 983		1 274 900	162 113	378 466	6 413 616	8 260 452
10	53 411			122 436	46 262	705 598	1 926 745	2 854 450
11	63 161	53 872		442 436	55 938	784 068	2 060 103	3 459 578
12	53 997	3 730		404 888	488 832	468 796	5 598 606	7 018 848
13	46 428	56 135		482 255	194 376	884 085	4 721 521	6 384 800
14	59 675			1 203 224	256 753	1 511 400	3 882 193	6 913 245
17	30 439	51 864	1 130	831 057	42 167	537 070	4 205 023	5 698 751
18	25 625	117 414	3 196	1 095 376	5 018	937 979	3 962 645	6 147 253
19	25 776	45 830	4 793	703 819	51 380	615 630	3 092 090	4 539 318
<b>Total</b>	<b>1 008 574</b>	<b>3 087 559</b>	<b>29 527</b>	<b>21 486 992</b>	<b>3 514 153</b>	<b>25 000 339</b>	<b>144 215 535</b>	<b>198 342 679</b>

## Marché de Bloc

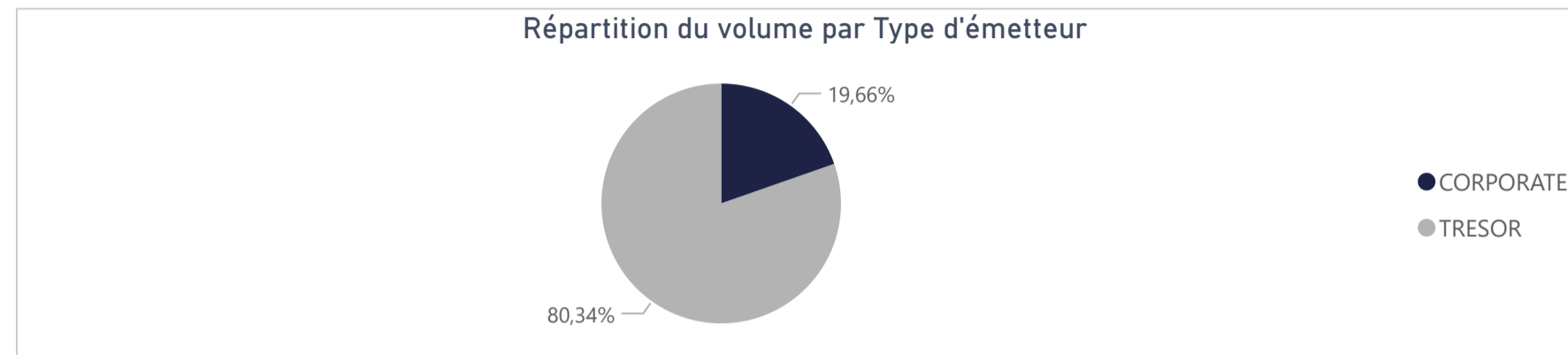
Mois	T. Libre	Total
janvier	17 324 377	17 324 377
<b>Total</b>	<b>17 324 377</b>	<b>17 324 377</b>

27 096 419

Capitaux traités sur l'année en TND

Marché	Echanges	Quantité	Capitaux en TND
Cote : Titres de Créances	155	411 603	27 096 419

Type d'émetteur	Echanges	Quantité	Capitaux en TND	Capitaux en %
TRESOR	140	329 148	21 770 556	80,34%
CORPORATE	15	82 455	5 325 863	19,66%
<b>Total</b>	<b>155</b>	<b>411 603</b>	<b>27 096 419</b>	<b>100,00%</b>



Achat	Echanges	Quantité	Capitaux en TND	Capitaux en %
OPCVM	47	363 331	25 550 594	94,30%
T. Libre	31	38 058	1 411 783	5,21%
T. Géré	77	10 214	134 042	0,49%
<b>Total</b>	<b>155</b>	<b>411 603</b>	<b>27 096 419</b>	<b>100,00%</b>

Vente	Echanges	Quantité	Capitaux en TND	Capitaux en %
OPCVM	26	243 134	14 525 372	53,61%
T. Libre	49	156 020	10 692 314	39,46%
Propre	2	1 700	1 734 901	6,40%
T. Géré	78	10 749	143 832	0,53%
<b>Total</b>	<b>155</b>	<b>411 603</b>	<b>27 096 419</b>	<b>100,00%</b>

Répartition des capitaux traités en TND par catégorie de donneurs d'ordres

ACHAT

Mois	OPCVM	T. Géré	T. Libre	Total
janvier	12 130 226	128 419	56 123	12 314 768
février	13 420 368	5 623	1 355 660	14 781 651
3	4 668 487			4 668 487
4	2 522 094			2 522 094
5	25 890			25 890
6			6 021	6 021
10	2 452 075			2 452 075
12			1 015 943	1 015 943
13	97 943	2 066	226 272	326 280
14	1 840 163		102 920	1 943 082
17		3 363		3 363
18	171 568	193	122	171 884
19	1 642 149		4 383	1 646 532
<b>Total</b>	<b>25 550 594</b>	<b>134 042</b>	<b>1 411 783</b>	<b>27 096 419</b>

VENTE

Mois	OPCVM	Propre	T. Géré	T. Libre	Total
janvier	8 323 595	723 196	130 658	3 137 319	12 314 768
février	6 201 777	1 011 705	13 175	7 554 994	14 781 651
3	4 668 487				4 668 487
4				2 522 094	2 522 094
5			475	25 415	25 890
6				6 021	6 021
10				2 452 075	2 452 075
12		1 011 705		4 237	1 015 943
13	202 450		9 143	114 687	326 280
14	102 920			1 840 163	1 943 082
17			3 363		3 363
18	171 568		193	122	171 884
19	1 056 351			590 181	1 646 532
<b>Total</b>	<b>14 525 372</b>	<b>1 734 901</b>	<b>143 832</b>	<b>10 692 314</b>	<b>27 096 419</b>

Séance du jour													Année 2025			
Valeur	Code ISIN	MNEMO	Groupe	Echanges	Quantité	Capitaux en TND	Clôture en %	Var. du Jour	Indicateur	VWAP Veille en %	VWAP en %	Var. VWAP	Ouverture en %	Echanges	Quantité	Capitaux en TND
▲																
BTA 6.3% Oct 2026	TN0008000580	B1026	21				97,400	0,00 %	NC				97,400	0	0	0
BTA6.7% Avril 2028	TN0008000606	B0428	21				93,100	0,00 %	NC				93,100	0	0	0
BTA 6.3% Mars 2026	TN0008000622	B0326	21				95,950	0,00 %	NC				95,950	0	0	0
BTA 6.6% Mars 2027	TN0008000655	B0327	21				93,950	0,00 %	NC				93,950	0	0	0
BTA 7,5% Juil 2032	TN0008000663	B0732	21				97,000	0,00 %	NC				97,000	0	0	0
BTA 7% Juil 2028	TN0008000697	B0728	21				90,500	0,00 %	NC				90,500	0	0	0
BTA 6,5% Juin 2025	TN0008000705	B0625	21				99,200	0,00 %	NC				96,920	1	700	723 196
BTA 7,2% Fev 2027	TN0008000721	B0227	21				95,850	0,00 %	NC				92,750	3	20	20 952
BTA 7,4% Fev 2030	TN0008000739	B0230	21				90,390	0,00 %	NC				90,390	0	0	0
BTA 7,2% Mai 2027	TN0008000747	B0527	21				95,340	0,00 %	NC	95,340			94,950	3	940	939 806
BTA 8% Nov 2030	TN0008000762	B1130	21				97,000	0,00 %	NC				97,000	0	0	0
BTA 7,3% Dec 2027	TN0008000770	B1227	21				91,050	0,00 %	NC				91,050	0	0	0
BTA 7,5% Janv 2028	TN0008000796	B0128	21				100,000	0,00 %	NC				100,000	0	0	0
BTA 8% Mars 2033	TN0008000804	B0333	21				100,000	0,00 %	NC				100,000	0	0	0
BTA 7,5% Dec 2028	TN0008000812	B1228	21				100,000	0,00 %	NC				100,000	0	0	0
BTA 8% Nov 2025	TN0XRGYG8RL8	B1125	21				99,100	0,00 %	NC				98,500	1	2	2 004
BTA 8,8% Sept 2032	TNJL4N1SD7B2	B0932	21				100,000	0,00 %	NC				100,000	0	0	0
BTA 8% Janv 2029	TNHUVZNLATV4	B0129	21				100,000	0,00 %	NC				100,000	0	0	0
BTA 8,25% Juin2031	TNN0SOORH1F1	B0631	21				100,000	0,00 %	NC				100,000	0	0	0
BTA 9% sept 2029	TNLRQIPOOJY4	B0929	21				100,000	0,00 %	NC				100,000	0	0	0
BTA 9,4% aout 2033	TNNUS2JAB5F6	B0833	21				100,000	0,00 %	NC				100,000	0	0	0
BTA 9,5% aout 2035	TN19GXADLD0	B0835	21				100,000	0,00 %	NC				100,000	0	0	0
BTA 9,70% Oct 2027	TN9EGII9CQ82	B1027	21				100,000	0,00 %	NC				100,000	0	0	0
BTA 9,87% Oct 2031	TNOODT102PF5	B1031	21				100,000	0,00 %	NC				100,000	0	0	0
BTA 9,80% Oct 2028	TN875F5T9RO3	B1028	21				100,000	0,00 %	NC				100,000	0	0	0
BTA 9,89% Juin2033	TNI5BPOGW9F1	B0633	21				100,000	0,00 %	NC				100,000	0	0	0
BTA 9,90% Dec 2034	TNXJGTXAROH4	B1234	21				100,000	0,00 %	NC				100,000	0	0	0
BTA 9,87% Janv2032	TNCYAUILJ413	B0132	21				100,170	0,00 %	NC				100,000	1	1 000	1 011 705
ENAT2021 8,70%A PP	TN0008000820	NA26	21				99,470	0,00 %	NC				99,130	1	2 575	26 909
E NAT 2021 8,80% B	TN0008000838	NB26	21				100,000	0,00 %	NC				100,000	0	0	0
E NAT 2021 8,90% C	TN0008000846	NC28	21				93,000	0,00 %	NC				93,000	0	0	0
ENAT22021 8,70%APP	TN0008000887	NA226	21				97,000	0,00 %	NC				95,000	1	7	70
ENAT2 2021 8,80% B	TN0008000895	NB226	21				100,000	0,00 %	NC				100,000	0	0	0
ENAT2 2021 8,90% C	TN0008000903	NC228	21	1	4	4 015	96,000	0,00 %			96,000		96,000	1	4	4 015
ENAT2 HASSAN21 APP	TN0008000853	NH226	21				100,000	0,00 %	NC				100,000	0	0	0
ENAT32021 8,70%APP	TNZBXQU5ZR91	NA3F6	21	1	36	368	100,000	7,53 %			100,000		99,990	8	2 216	21 752
ENT32021T+2,45%APP	TNSUXW7EBUQ0	NA3V6	21				95,000	0,00 %	NC				100,000	2	255	2 470
ENAT3 2021 8,80% B	TNYZO6UGUZ33	NB3F6	21				100,000	0,00 %	NC				100,000	0	0	0
ENAT32021 T+2,55%B	TN5QHYZ8T348	NB3V6	21				100,000	0,00 %	NC				100,000	1	50 000	5 082 214
ENAT3 2021 8,90% C	TN3QL5M1QLW6	NC3F8	21				100,000	0,00 %	NC				100,000	0	0	0
ENAT32021 T+2,65%C	TNJP2LP1CVE1	NC3V8	21				100,000	0,00 %	NC				100,000	0	0	0
ENAT3 HASSAN21 APP	TNE5I87AY2T5	NHA36	21				100,000	0,00 %	NC				100,000	0	0	0
ENAT3 HASSAN2021 B	TNVSDML2VYJ5	NHB36	21				100,000	0,00 %	NC				100,000	0	0	0
ENAT3 HASSAN2021 C	TNJQ3VIAM1R9	NHC38	21				100,000	0,00 %	NC				100,000	0	0	0
ENAT1 2022 A 8,80%	TNPSLOPEJVO7	NAF27	21				100,000	0,00 %	NC				93,500	18	5 926	61 967
ENAT1 2022A T+2,4%	TNLEGO8CKWX3	NAV27	21				92,500	0,00 %	NC				92,500	0	0	0
ENAT1 2022 B 8,90%	TNHG2VXQ3BG0	NBF29	21	1	1 167	126 375	100,000	0,00 %			100,000		100,000	1	1 167	126 375
ENAT1 2022B T+2,5%	TN00U20VQY55	NBV29	21				100,000	0,00 %	NC				100,000	0	0	0
ENAT1 2022 C 9,10%	TN5XXZZ454U2	NCF32	21	1	3 510	380 753	100,000	6,38 %			100,000		94,000	1	3 510	380 753
ENAT1 2022CT+2,65%	TNQHMI7RIBR5	NCV32	21				100,000	0,00 %	NC				100,000	0	0	0
ENAT1 HASSAN2022 A	TNCDR74CL701	NHA27	21				100,000	0,00 %	NC				100,000	0	0	0
ENAT1 HASSAN2022 B	TNBHB9XIP394	NHB29	21				100,000	0,00 %	NC				100,000	0	0	0
ENAT1 HASSAN2022 C	TNW1CN5IM5T4	NHC32	21				100,000	0,00 %	NC				100,000	0	0	0
ENAT22022 9,25%APP	TNJ1M1ZAWYGS	NA2F7	21	1	49 173	522 635	100,000	4,06 %			100,000		100,000	9	61 580	649 216
ENT2 22 T+2,15%APP	TNQCQ0BPZ5A4	NA2V7	21				100,000	0,00 %	NC				100,000	0	0	0
ENAT2 2022 9,35% B	TNQVHB5WZ2K2	NB2F9	21	1	250	26 588	100,000	0,00 %			100,000		100,000	1	250	26 588
ENAT22022 T+2,2% B	TNFOOWIRGBH7	NB2V9	21				100,000	0,00 %	NC				100,000	0	0	0
ENAT2 2022 9,60% C	TNI9EO2MTU05	NC2F2	21				99,270	0,00 %	NC				99,270	0	0	0
ENAT2 2022T+2,40%C	TN11TIB0EPV4	NC2V2	21				100,000	0,00 %	NC				100,000	0	0	0
ENAT2 HASSAN22 APP	TNM46OWVRP06	NH2A7	21				65,000	0,00 %	NC				65,000	0	0	0
ENAT2 HASSAN2022 B	TNU9AUB15T16	NH2B9	21				100,000	0,00 %	NC				100,000	0	0	0
ENAT2 HASSAN2022 C	TN714WHHNWN4	NH2C2	21				100,000	0,00 %	NC				100,000	0	0	0
ENAT32022 9,25%APP	TNXNSU5ILB12	NA3F7	21				93,500	0,00 %	NC				93,500	0	0	0
ENT3 22 T+2,15%APP	TNWL10DSWXX1	NA3V7	21				99,000	0,00 %	NC				99,000	0	0	0
ENAT3 2022 9,35% B	TNRRGVC8DE36	NB3F9	21				100,000	0,00 %	NC				100,000	0	0	0
ENAT32022 T+2,2% B	TN0JN6PVH38	NB3V9	21				100,000	0,00 %	NC				100,000	0	0	0
ENAT3 2022 9,60% C	TN4A4WPDZOC1	NC3F2	21				100,150	0,00 %	NC				100,150	0	0	0
ENAT3 2022T+2,40%C	TNI2090I5G66	NC3V2	21				100,000	0,00 %	NC				100,000	0	0	0
ENAT42022 9,35%APP	TNOAYHSVTHY1	NA4F7	21				100,000	0,00 %	NC				93,000	7	10 055	102 920
ENT4 2022 T+2% APP	TN2MVOGUKOA5	NA4V7	21				94,000	0,00 %	NC				94,000	0	0	0
ENAT4 2022 9,4% B	TNWRCVSYL730	NB4F9	21				94,000	0,00 %	NC				94,000	0	0	0
ENAT42022T+2,05% B	TN7PM93UZP50	NB4V9	21				100,000	0,00 %	NC				100,000	0	0	0
ENAT4 2022 9,60% C	TNEFT8MYZ3	NC4F2	21				100,000	0,00 %	NC				100,000	0	0	0
ENAT4 2022T+2,25%C	TNVFSFLG1FH4	NC4V2	21				100,000	0,00 %	NC				100,000	0	0	0
ENAT4HASSAN2022APP	TNA3G5IE2961	NH4A7	21				100,000	0,00 %	NC				100,000	0	0	0
ENAT4 HASSAN2022 C	TNQRS5G236GA1	NH4C2	21				100,000	0,00 %	NC				100,000	0	0	0
ENAT12023 9,75%APP	TN6DQ00JBLT7	NAF28	21				100,000	0,00 %	NC				92,030	5	19 428	212 892
ENT12023T+1,7% APP	TNBYTZTD1920	NAV28	21				91,000	0,00 %	NC				96,000	1	110	1 096
ENAT1 2023 9,8% B	TNCGJF5TW027	NBF30	21				93,500	0,00 %	NC				93,500	0	0	0
ENAT12023T+1,75% B	TN3C6DVEVM76	NBV30	21				100,000	0,00 %	NC				100,000	0	0	0
ENAT1 2023 9,95% C	TNNTKTE05CIW5	NCF33	21				99,000	0,00 %	NC				99,000	0	0	0
ENAT1 2023T+1,95%C	TNHZAONAPWF9	NCV33	21				100,620	0,00 %	NC				100,620	0	0	0
ENAT1HASSAN2023APP	TNJ775UL9423	NHA28	21				100,000	0,00 %	NC				100,000	0	0	0
ENAT1 HASSAN2023 B	TN36Q80XFKB7	NHB30	21				100,000	0,00 %	NC				100,000	0	0	0
ENAT22023 9,75%APP	TNNI3UPDY012	NA2F8	21				100,000	0,00 %	NC	100,000			100,000	56	48 889	518 422
ENT22023T+1,7% APP	TNHOFRHXSG72	NA2V8	21				92,020	0,00 %	NC				92,010	1	144	1 422
ENAT2 2023 9,8% B	TNCR2TMAK1K8	NB2F0	21				99,000	0,00 %	NC				99,000	0	0	0

Séance du jour														Année 2025			
Valeur	Emetteur	Code ISIN	MNEMO	Groupe	Echanges	Quantité	Capitaux en TND	Clôture en %	Var. du Jour	Indicateur	VWAP Veille en %	VWAP en %	Var. VWAP	Ouverture en %	Echanges	Quantité	Capitaux en TND
BTE0930 5.85%AP20	BTE	TN0001300607	BE10B	21				100,000	0,00 %	NC				100,000	0	0	0
BTE0232 6.25%P20	BTE	TN0001300623	BE11F	21				100,000	0,00 %	NC				100,000	0	0	0
BTEB0127 11.5%P7-2	BTE	TN0001300680	BE9BF	21				100,000	0,00 %	NC				100,000	0	0	0
BTEB0127T+3.25P7-2	BTE	TN0001300698	BE9BV	21				100,000	0,00 %	NC				100,000	0	0	0
BSA0627 8.75% P5PP	BIAT	TN059Z110G78	B22AF	21				100,000	0,00 %	NC				100,000	0	0	0
BSA0627T+2.55%P5PP	BIAT	TN2XZZTDCR70	B22AV	21				100,000	0,00 %	NC				100,000	0	0	0
BSB0627 8.75% P5	BIAT	TNBLRFH96SL4	B22BF	21				100,130	0,00 %	NC				100,130	0	0	0
BSB0627T+2.55% P5	BIAT	TNUALDKV3BS53	B22BV	21				100,000	0,00 %	NC				100,000	0	0	0
BSC0627 9.15% IF5	BIAT	TNODT45XV9P9	B22CF	21				98,440	0,00 %	NC				98,440	0	0	0
BSC0627T+2.95% IF5	BIAT	TN9MG9S138K0	B22CV	21				96,210	0,00 %	NC				99,970	1	80	8 276
BSD0629 9.20% P7-2	BIAT	TN8J8QFA4123	B22DF	21				100,000	0,00 %	NC				100,000	0	0	0
BSD0629 T+3% P7-2	BIAT	TNGOJL11N67	B22DV	21				100,000	0,00 %	NC				100,000	0	0	0
BSE0629 9.45% IF7	BIAT	TNPZ2BZUFO23	B22EF	21				100,000	0,00 %	NC				100,000	0	0	0
BSE0629T+3.25% IF7	BIAT	TN4IAOG12753	B22EV	21				100,000	0,00 %	NC				100,000	0	0	0
BSF0632 9.60%P10-5	BIAT	TNGQ611JKPR4	B22FV	21				100,000	0,00 %	NC				100,000	0	0	0
BSF0632T+3.35P10-5	BIAT	TNDIUT047V9	B22FV	21				100,180	0,00 %	NC				100,180	0	0	0
BSG0632 9.70% IF10	BIAT	TNFSFT39R800	B22GF	21				100,760	0,00 %	NC				100,760	0	0	0
BSG0632T+3.45%IF10	BIAT	TNHD4NKEWF69	B22GV	21				100,000	0,00 %	NC				100,000	0	0	0
BHSB0425 7.85%P7-2	BH BANK	TN0001901040	B58BF	21				100,000	0,00 %	NC				100,000	0	0	0
BHSB0425T+2.1%P7-2	BH BANK	TN0001901057	B58BV	21				100,000	0,00 %	NC				100,000	0	0	0
BHS C0425 8% INF 7	BH BANK	TN0001901065	B58CF	21				100,000	0,00 %	NC				100,000	0	0	0
BH SC0326 10.3P7-2	BH BANK	TN0001901115	B59CF	21				100,000	0,00 %	NC				100,000	0	0	0
BH SC0326T+2.6P7-2	BH BANK	TN0001901123	B59CV	21				100,000	0,00 %	NC				100,000	0	0	0
BHSA1026T+2.55P5-1	BH BANK	TNSH8NX1WC4	B521A	21				101,490	0,00 %	NC				101,490	0	0	0
BHSB1026T+2.7%INF5	BH BANK	TNIHW049ARG5	B521B	21				100,000	0,00 %	NC				100,000	0	0	0
BH SC1028 9.1%P7-2	BH BANK	TN0PIDORGAE6	B521C	21				99,240	0,00 %	NC				99,240	0	0	0
BHSD1028T+2.9%P7-2	BH BANK	TNA4HARL4U5	B521D	21				100,000	0,00 %	NC				100,000	0	0	0
STB0528T+1.75%AP20	STB	TN0002601003	STB8C	21				100,000	0,00 %	NC				100,000	0	0	0
STB0533 T+2.0%AP25	STB	TN0002601011	STB8D	21				100,000	0,00 %	NC				100,000	0	0	0
STB0325 5.30%P15	STB	TN0002601045	SB10B	21				100,000	0,00 %	NC				100,000	0	0	0
STB SC1126 11%P7-2	STB	TN0002601169	S91CF	21				100,150	0,00 %	NC				100,150	0	0	0
STBSC1126T+2.8P7-2	STB	TN0002601177	S91CV	21				100,000	0,00 %	NC				100,000	0	0	0
STBSD1126 11,5%IF7	STB	TN0002601185	S891D	21				100,000	0,00 %	NC				100,000	0	0	0
STB SA0425 10.5%P5	STB	TN0002601201	S20AF	21				100,000	0,00 %	NC				100,000	0	0	0
STB SC0427 11%P7-2	STB	TN0002601219	S20CF	21				100,150	0,00 %	NC				100,150	0	0	0
STBSE0425 11,3%CU5	STB	TN0002601227	SB20E	21				100,000	0,00 %	NC				100,000	0	0	0
STBSA0127 8.7% AP5	STB	TNWSQSMZ65V8	S21AF	21				99,520	0,00 %	NC				99,520	0	0	0
STBSA0127T+2.3%AP5	STB	TN8X3GLZYOR8	S21AV	21				99,300	0,00 %	NC				99,300	0	0	0
STBSB0127 8.95%IF5	STB	TNTGLIP3KDL6	S21BF	21				100,000	0,00 %	NC				100,000	0	0	0
STBSB0127T+2.55IF5	STB	TN4UMPL967X2	S21BV	21				100,000	0,00 %	NC				100,000	0	0	0
STBSC0127 9.1% AP5	STB	TNXFR5BNBPM9	S21CF	21				100,000	0,00 %	NC				100,000	0	0	0
STBSC0127T+2.7%AP5	STB	TN2MYCP047G7	S21CV	21				100,000	0,00 %	NC				100,000	0	0	0
STBSD0127 9.35%IF5	STB	TNL6Z2LXMEP5	S21DF	21				100,000	0,00 %	NC				100,000	0	0	0
STBSE0127 8.7% AP5	STB	TN0R77XCOAH0	S21EF	21				100,000	0,00 %	NC				100,000	0	0	0
BNASB0825 8.5%P7-2	BNA	TN0003100773	BNSBF	21				100,000	0,00 %	NC				100,000	0	0	0
BNASB825T+2.25P7-2	BNA	TN0003100781	BNSBV	21				100,000	0,00 %	NC				100,000	0	0	0
AB0528 7.0%AP20	AB	TN0003400330	AB58B	21				100,000	0,00 %	NC				100,000	0	0	0
AB0825 T+0.85%AP15	AB	TN0003400405	AB825	21				100,000	0,00 %	NC				100,000	0	0	0
AB SA0226 9% AP5PP	AB	TN0003400652	AB53A	21				98,500	0,00 %	NC				98,500	0	0	0
AB SB0226 9.2% AP5	AB	TN0003400660	AB53B	21				100,000	0,00 %	NC				99,200	1	20 000	400 605
ABSC0228 9,4%AP7-2	AB	TN0003400678	AB53C	21				100,000	0,00 %	NC				100,000	0	0	0
AB SA0428T+2.7P7-2	AB	TN0003400686	AB51A	21				100,000	0,00 %	NC				100,000	0	0	0
AB SB0431T+2.8AP10	AB	TN0003400694	AB51B	21				100,000	0,00 %	NC				100,000	0	0	0
ABSA1028 10.05%AP5	AB	TNDE9EH75A12	AB3AF	21				100,000	0,00 %	NC				100,000	2	11 500	945 221
ABSA1028T+2.15%AP5	AB	TNL8PGUB9C93	AB3AV	21				100,000	0,00 %	NC				100,000	0	0	0
ABSC1030 10.2%P7-2	AB	TN5PTKMYCD13	AB3CF	21				100,000	0,00 %	NC				100,000	0	0	0
ABSC1030T+2.3%P7-2	AB	TNTMJ1DJ4SH4	AB3CV	21				100,000	0,00 %	NC				100,000	0	0	0
ABSD1030 10.3% IF7	AB	TNOGGAFA4RX47	AB3DF	21				100,000	0,00 %	NC				100,000	0	0	0
ABSD1030 T+2.4%IF7	AB	TNR3ZRJWC984	AB3DV	21				100,000	0,00 %	NC				100,000	0	0	0
ATB0527T+1.75%AP20	ATB	TN0003600491	ATB7C	21				100,000	0,00 %	NC				100,000	0	0	0
ATB0532T+2.0%AP25	ATB	TN0003600509	ATB7D	21				100,000	0,00 %	NC				100,000	0	0	0
ATB0529 5.9%P20-5	ATB	TN0003600582	ATB82	21				100,000	0,00 %	NC				100,000	0	0	0
ATBSA325T+2.05P7-2	ATB	TN0003600640	ATBSA	21				100,000	0,00 %	NC				100,000	0	0	0
ATBSB0328T+2.1AP10	ATB	TN0003600657	ATBSB	21				100,000	0,00 %	NC				100,000	0	0	0
UIB0729 5.85%AP20	UIB	TN0003900248	UB91C	21				100,000	0,00 %	NC				100,000	1	35	901
UIB0831 6.3%P20	UIB	TN0003900263	U111B	21				90,330	0,00 %	NC				90,330	0	0	0
UIB0133 6.70% AP20	UIB	TN0003900305	UB21C	21				100,000	0,00 %	NC				100,000	0	0	0
BTK0225 T+0.8%P15	BTK	TN0004620134	BT99C	21				100,000	0,00 %	NC				100,000	0	0	0
BTK0230 5.85%P20	BTK	TN0004620142	BT99D	21				100,000	0,00 %	NC				100,000	0	0	0
WIBIC0626 10.75%P7	WIFACK INTERNATIONAL BANK	TN0007200199	WB19C	21				98,000	0,00 %	NC				98,000	0	0	0
WIB ID 0626 11%P7	WIFACK INTERNATIONAL BANK	TN0007200207	WB19D	21				95,000	0,00 %	NC				95,000	0	0	0
WIB A 0128 9.25%P5	WIFACK INTERNATIONAL BANK	TNR4CLXNS261	WB22A	21				100,000	0,00 %	NC				100,000	0	0	0
WIBB0130 9.75%P7-2	WIFACK INTERNATIONAL BANK	TN6K3B3UB12	WB22B	21				100,000	0,00 %	NC				100,000	0	0	0
WC0133 10.25%P10-2	WIFACK INTERNATIONAL BANK	TNMC9HTIB5A4	WB22C	21				100,000	0,00 %	NC				100,000	0	0	0
ABC B0725 8.4%P7-2	ABC TUNISIE	TN0007780034	ABC8F	21				100,000	0,00 %	NC				100,000	0	0	0
ABC B0725T+2.4P7-2	ABC TUNISIE	TN0007780042	ABC8V	21				100,000	0,00 %	NC				100,000	0	0	0
ABCC0725T+2.5 INF7	ABC TUNISIE	TN0007780059	ABC8V	21				100,000	0,00 %	NC				100,000	0	0	0
ABC A0625 11%AP5	ABC TUNISIE	TN0007780067	AC20A	21				100,000	0,00 %	NC				99,930	1	330	7 077
ABCB0627 11.5%P7-2	ABC TUNISIE	TN0007780075	AC20B	21				104,900	0,00 %	NC				104,900	0	0	0
TL B0525 8.2% P7-2	TUNISIE LEASING ET FACTORING	TN0002102010	T81BF	21				100,000	0,00 %	NC				100,000	0	0	0
TLFSB 0126 11%P7-2	TUNISIE LEASING ET FACTORING	TN0002102085	T85BF	21				100,000	0,00 %	NC				100,600	0	0	0
TLFSB 0126T+3%P7-2	TUNISIE LEASING ET FACTORING	TN0002102093	T85BV	21				100,000	0,00 %	NC				100,000	0	0	0
TL B0626 11.7%P7-2	TUNISIE LEASING ET FACTORING	TN0002102127	T91BF	21				102,630	0,00 %	NC				102,630	0	0	0
TLS 0525 11.																	

2 428 064

Capitaux traités sur l'année en TND

Cotation électronique

Echanges	Quantité	Capitaux en TND
688	465 438	1 099 535

Répartition par catégorie de donneurs d'ordres

Achat	Echanges	Quantité	Capitaux en TND	Capitaux en %
T. Libre	641	438 013	1 034 802	94,11%
T. Géré	47	27 425	64 733	5,89%
<b>Total</b>	<b>688</b>	<b>465 438</b>	<b>1 099 535</b>	<b>100,00%</b>

Vente	Echanges	Quantité	Capitaux en TND	Capitaux en %
T. Libre	574	404 663	955 383	86,89%
T. Géré	114	60 775	144 152	13,11%
<b>Total</b>	<b>688</b>	<b>465 438</b>	<b>1 099 535</b>	<b>100,00%</b>

Cotation sur Panneaux : Les enchères

Echanges	Quantité	Capitaux en TND
49	121 925	1 328 529

Répartition par catégorie de donneurs d'ordres

Achat	Echanges	Quantité	Capitaux en TND	Capitaux en %
T.Libre	34	20 354	672 799	50,64%
T.Géré	15	101 571	655 730	49,36%
<b>Total</b>	<b>49</b>	<b>121 925</b>	<b>1 328 529</b>	<b>100,00%</b>

Vente	Echanges	Quantité	Capitaux en TND	Capitaux en %
T.Géré	16	102 466	835 894	62,92%
T.Libre	33	19 459	492 636	37,08%
<b>Total</b>	<b>49</b>	<b>121 925</b>	<b>1 328 529</b>	<b>100,00%</b>

Le Marché Hors Cote : Activité par valeur sur le système de cotation électronique

Séance du jour												Année 2025					
Valeur	Code ISIN	MNEMO	Groupe	Echanges	Quantité	Capitaux en TND	Clôture	Var. du Jour	Indicateur	VWAP Veille	VWAP	Var. VWAP	Ouverture	Rendement annuel	Echanges	Quantité	Capitaux en TND
SITEX	TN0004300307	SITEX	13				3,850	0,00 %	NC				3,350	14,93 %	5	957	3 694
STE TUN. DU SUCRE	TN0006170013	STS	13				10,470	-2,97 %	B				11,620	-9,90 %	7	211	2 414
BNA ASSURANCES	TN0007680010	AMI	13	14	2 905	6 740	2,320	1,75 %		2,280	2,320	1,75 %	2,450	-5,31 %	676	464 270	1 093 427
<b>Total</b>				<b>14</b>	<b>2 905</b>	<b>6 740</b>							<b>688</b>		<b>465 438</b>	<b>1 099 535</b>	

Lignes secondaires

Séance du jour										Année 2025		
Emetteur / Valeur	Code ISIN	MNEMO	Groupe	Echanges	Quantité	Capitaux en TND	Dernier cours	Indicateur		Echanges	Quantité	Capitaux en TND
<b>BNA ASSURANCES</b>												
AMI DA 1/4 110817	TN0007680044	AMI17	33					NC		0	0	0
AMI DA27/35 241120	TN0007680051	AMI20	33					NC		0	0	0
<b>Total</b>				<b>0</b>	<b>0</b>	<b>0</b>				<b>0</b>	<b>0</b>	<b>0</b>